

Gemeente en OCMW Zemst Jaarrekening 2021

Inhoudstafel

- **Beleidsevaluatie**
- **Doelstellingenrealisatie**
- **Doelstellingenrekening (J1)**
- **Staat financieel evenwicht (J2)**
- **Realisatie van de kredieten (J3)**
- **Balans (J4)**
- **Staat van opbrengsten en kosten (J5)**
- **Toelichtende nota**
 - **Exploitatie – investering – financiering**
 - **De tussenkomst van de gemeente in het OCMW**
 - **Materiële verschillen planning – jaarrekening**
 - **Het collectief pensioenfonds**
 - **Openstaande schuld en schuldratio**
 - **Interne facturatie**
 - **Uitgaande facturatie en debiteurenbeheer**
 - **Financiële risico's**
 - **Kosten, opbrengsten, uitgaven en ontvangsten met buitengewone invloed**
- **Overzicht ontvangsten en uitgaven - functioneel (T1)**
- **Overzicht ontvangsten en uitgaven – economisch (T2)**
- **Investeringsprojecten (T3)**
- **Overzicht financiële schulden (T4)**
- **Toelichting bij de balans (T5)**
- **Waarderingsregels**
- **De niet in de balans opgenomen rechten en verplichtingen**
- **Overzicht overgedragen kredietengedeelten investeringen**
- **Rapportering visum financieel directeur**
- **Documentatie:**
 - **Overzicht samenstelling beleidsdomeinen**
 - **Overzicht verbonden entiteiten**
 - **Overzicht jaarlijkse personeelsinzet**
 - **Overzicht jaarlijkse opbrengst per belastingsoort**
 - **Controletabel van de schuld**
 - **Overzicht van alle beleidsdoelstellingen, actieplannen en acties, telkens met de ontvangsten en uitgaven**
 - **Proef- en saldibalans**
 - **Overzicht toegestane werkings- en investeringssubsidies**

Beleidsvaluatie



2021

Journalvolgnommern: JR Budg. 1089483 Alg. 54213 / EK Budg. 72297 IK Budg. 61913

Gemeente (0207.515.266)

De Griet 1, 1980 Zemst

Algemeen directeur:: Jocelyn Bruggeman

OCMW (0212.185.916)

De Griet 1, 1980 Zemst

Financieel directeur:: Johan Janssens

Prioritaire beleidsdoelstelling: 1.: Verbinden en versterken

	2021		
	Jaarrekening	Eindkredieten	Initiële kredieten
Exploitatie			
Uitgaven	4.396.777	4.505.885	5.215.258
Ontvangsten	603.892	412.126	140.587
Saldo	-3.792.885	-4.093.758	-5.074.672
Investerings			
Uitgaven	143.535	143.535	143.535
Ontvangsten	0	0	0
Saldo	-143.535	-143.535	-143.535

Prioritair actieplan: 1.1.: Aanzetten tot verantwoord handelen

	2021		
	Jaarrekening	Eindkredieten	Initiële kredieten
Exploitatie			
Uitgaven	4.086.198	4.166.254	4.932.489
Ontvangsten	568.427	361.650	90.000
Saldo	-3.517.771	-3.804.603	-4.842.489
Investerings			
Uitgaven	143.535	143.535	143.535
Ontvangsten	0	0	0
Saldo	-143.535	-143.535	-143.535

Prioritaire actie: 1.1.11.: We grijpen het coronavirus bij het nekvel

Van 01/01/2020 tot 31/12/2025

	2021		
	Jaarrekening	Eindkredieten	Initiële kredieten
Exploitatie			
Uitgaven	428.318	482.193	748.735
Ontvangsten	553.268	349.650	70.000
Saldo	124.950	-132.543	-678.735

Totaal niet-prioritaire acties:

	2021		
	Jaarrekening	Eindkredieten	Initiële kredieten
Exploitatie			
Uitgaven	3.657.881	3.684.060	4.183.754
Ontvangsten	15.159	12.000	20.000
Saldo	-3.642.722	-3.672.060	-4.163.754
Investerings			
Uitgaven	143.535	143.535	143.535
Ontvangsten	0	0	0
Saldo	-143.535	-143.535	-143.535

Totaal niet-prioritaire actieplannen:

	2021		
	Jaarrekening	Eindkredieten	Initiële kredieten
Exploitatie			
Uitgaven	310.578	339.631	282.769
Ontvangsten	35.465	50.476	50.587
Saldo	-275.114	-289.155	-232.182

Prioritaire beleidsdoelstelling: 2.: Ruim en gevarieerd aanbod van sport, beweging, cultuur & kunst

	2021		
	Jaarrekening	Eindkredieten	Initiële kredieten
Exploitatie			
Uitgaven	396.424	481.468	705.205
Ontvangsten	36.578	40.399	51.184
Saldo	-359.846	-441.069	-654.021
Investerings			
Uitgaven	938.370	1.315.475	1.883.500
Ontvangsten	0	0	0
Saldo	-938.370	-1.315.475	-1.883.500

Prioritair actieplan: 2.5.: Opwaardering sportinfrastructuur in functie van multifunctioneel gebruik

	2021		
	Jaarrekening	Eindkredieten	Initiële kredieten
Exploitatie			
Uitgaven	94.483	95.087	229.300
Ontvangsten	24.734	24.734	40.000
Saldo	-69.749	-70.354	-189.300
Investerings			
Uitgaven	750.818	840.818	1.343.500
Ontvangsten	0	0	0
Saldo	-750.818	-840.818	-1.343.500

Prioritaire actie: 2.5.1.: Voorzien van (overdekt) zwembad voor de Zemstenaar

	2021		
	Jaarrekening	Eindkredieten	Initiële kredieten
Exploitatie			
Uitgaven	19.026	19.455	228.300
Ontvangsten	0	0	0
Saldo	-19.026	-19.455	-228.300

Prioritaire actie: 2.5.2.: Toekomstig volumebeeld sportclusters per deelgemeente

	2021		
	Jaarrekening	Eindkredieten	Initiële kredieten
Exploitatie			
Uitgaven	7.989	7.989	0
Ontvangsten	0	0	0
Saldo	-7.989	-7.989	0
Investerings			
Uitgaven	0	0	190.000
Ontvangsten	0	0	0
Saldo	0	0	-190.000

Prioritaire actie: 2.5.3.: Uitrollen inrichtingsplan sportclusters per deelgemeente

	2021		
	Jaarrekening	Eindkredieten	Initiële kredieten
Exploitatie			
Uitgaven	3.328	3.328	0
Ontvangsten	0	0	0
Saldo	-3.328	-3.328	0
Investerings			
Uitgaven	0	0	448.500
Ontvangsten	0	0	0
Saldo	0	0	-448.500

Prioritaire actie: 2.5.5.: Bouwen sporthal/locatieonderzoek

	2021		
	Jaarrekening	Eindkredieten	Initiële kredieten
Exploitatie			
Uitgaven	0	25	0
Ontvangsten	0	0	0
Saldo	0	-25	0
Investerings			
Uitgaven	12.877	12.877	200.000
Ontvangsten	0	0	0
Saldo	-12.877	-12.877	-200.000

Prioritaire actie: 2.5.6.: Renoveren sporthal Eppegem

	2021		
	Jaarrekening	Eindkredieten	Initiële kredieten
Exploitatie			
Uitgaven	50	200	0
Ontvangsten	0	0	0
Saldo	-50	-200	0
Investerings			
Uitgaven	216.040	216.040	365.000
Ontvangsten	0	0	0
Saldo	-216.040	-216.040	-365.000

Prioritaire actie: 2.5.7.: Opmaken haalbaarheidsstudie/bouwen multifunctionele box/buurtschuur voor de Zemstse jeugd

Prioritaire actie: 2.5.8.: Onderzoeken van ruimte voor academie/ateliers/tentoonstelling/muziek

	2021		
	Jaarrekening	Eindkredieten	Initiële kredieten
Exploitatie			
Uitgaven	56.771	56.771	0
Ontvangsten	0	0	0
Saldo	-56.771	-56.771	0
Investerings			
Uitgaven	520.000	610.000	90.000
Ontvangsten	0	0	0
Saldo	-520.000	-610.000	-90.000

Prioritaire actie: 2.5.9.: Beheren kunstgrasvelden

	2021		
	Jaarrekening	Eindkredieten	Initiële kredieten
Exploitatie			
Uitgaven	1.876	1.876	1.000
Ontvangsten	24.734	24.734	40.000
Saldo	22.858	22.858	39.000

Prioritaire actie: 2.5.10.: Ondersteuning bieden bij investeringsplannen van verenigingen (expertise wetgeving rond gebouwen)

Prioritaire actie: 2.5.11.: Ondersteunen herbestemming leegstaand overdekt zwembad

	2021		
	Jaarrekening	Eindkredieten	Initiële kredieten
Investerings			
Uitgaven	0	0	50.000
Ontvangsten	0	0	0
Saldo	0	0	-50.000

Prioritaire actie: 2.5.12.: Uitrollen inrichtingsplan sportcluster Elewijt (Hubert Van Innis)

	2021		
	Jaarrekening	Eindkredieten	Initiële kredieten
Exploitatie			
Uitgaven	5.445	5.445	0
Ontvangsten	0	0	0
Saldo	-5.445	-5.445	0

Prioritaire actie: 2.5.13.: Uitrollen inrichtingsplan sportcluster Weerde

Prioritaire actie: 2.5.14.: Uitrollen inrichtingsplan sportcluster Hofstade

Prioritaire actie: 2.5.15.: Omgevingsaanleg sporthal

Van 01/01/2021 tot 31/12/2025

	2021		
	Jaarrekening	Eindkredieten	Initiële kredieten
Investerings			
Uitgaven	1.901	1.901	0
Ontvangsten	0	0	0
Saldo	-1.901	-1.901	0

Geen niet-prioritaire acties

Totaal niet-prioritaire actieplannen:

	2021		
	Jaarrekening	Eindkredieten	Initiële kredieten
Exploitatie			
Uitgaven	301.941	386.381	475.905
Ontvangsten	11.844	15.665	11.184
Saldo	-290.097	-370.715	-464.721
Investerings			
Uitgaven	187.552	474.657	540.000
Ontvangsten	0	0	0
Saldo	-187.552	-474.657	-540.000

Prioritaire beleidsdoelstelling: 4.: We evolueren naar brede zorg op maat

	2021		
	Jaarrekening	Eindkredieten	Initiële kredieten
Exploitatie			
Uitgaven	2.320.819	2.379.802	2.773.608
Ontvangsten	1.558.663	1.612.148	1.855.464
Saldo	-762.156	-767.655	-918.144
Investerings			
Uitgaven	108.360	108.360	721.900
Ontvangsten	0	0	0
Saldo	-108.360	-108.360	-721.900

Prioritair actieplan: 4.2.: Buurtgerichte zorg en sociale cohesie

	2021		
	Jaarrekening	Eindkredieten	Initiële kredieten
Exploitatie			
Uitgaven	45.542	51.003	79.907
Ontvangsten	7.693	7.923	12.250
Saldo	-37.848	-43.080	-67.657
Investerings			
Uitgaven	18.275	18.275	521.400
Ontvangsten	0	0	0
Saldo	-18.275	-18.275	-521.400

Prioritaire actie: 4.2.1.: Oprichten van een woonbegeleidingsdienst gericht op samenleven

	2021		
	Jaarrekening	Eindkredieten	Initiële kredieten
Exploitatie			
Uitgaven	29.990	30.203	27.002
Ontvangsten	237	240	0
Saldo	-29.754	-29.963	-27.002

Prioritaire actie: 4.2.2.: Organiseren van Beste buren & Bijzondere Zemstenaren

	2021		
	Jaarrekening	Eindkredieten	Initiële kredieten
Exploitatie			
Uitgaven	244	250	250
Ontvangsten	0	0	0
Saldo	-244	-250	-250

Prioritaire actie: 4.2.3.: Aanbieden van burenbemiddeling

	2021		
	Jaarrekening	Eindkredieten	Initiële kredieten
Exploitatie			
Uitgaven	843	1.026	655
Ontvangsten	0	0	0
Saldo	-843	-1.026	-655

Prioritaire actie: 4.2.4.: Inzetten van zorgcoaches om de zelfredzaamheid te verhogen

Prioritaire actie: 4.2.5.: Organiseren van dorpsrestaurant

	2021		
	Jaarrekening	Eindkredieten	Initiële kredieten
Exploitatie			
Uitgaven	2.960	3.400	17.000
Ontvangsten	2.774	3.000	12.000
Saldo	-186	-400	-5.000

Prioritaire actie: 4.2.7.: Ondersteunen van buurtfeesten

	2021		
	Jaarrekening	Eindkredieten	Initiële kredieten
Exploitatie			
Uitgaven	3.020	3.000	8.000
Ontvangsten	0	0	0
Saldo	-3.020	-3.000	-8.000

Prioritaire actie: 4.2.8.: Renoveren d'Oude School

	2021		
	Jaarrekening	Eindkredieten	Initiële kredieten
Exploitatie			
Uitgaven	1.591	1.591	0
Ontvangsten	0	0	0
Saldo	-1.591	-1.591	0
Investerings			
Uitgaven	18.275	18.275	521.400
Ontvangsten	0	0	0
Saldo	-18.275	-18.275	-521.400

Prioritaire actie: 4.2.9.: Organiseren van Buurt in Beweging

	2021		
	Jaarrekening	Eindkredieten	Initiële kredieten
Exploitatie			
Uitgaven	6.893	11.533	25.000
Ontvangsten	4.683	4.683	0
Saldo	-2.210	-6.850	-25.000

Totaal niet-prioritaire acties:

	2021		
	Jaarrekening	Eindkredieten	Initiële kredieten
Exploitatie			
Uitgaven	0	0	2.000
Ontvangsten	0	0	250
Saldo	0	0	-1.750

Prioritair actieplan: 4.7.: Zorgcampus waar hulp en ondersteuning ruimte krijgt

	2021		
	Jaarrekening	Eindkredieten	Initiële kredieten
Exploitatie			
Uitgaven	164.315	174.884	176.320
Ontvangsten	82.393	83.686	83.684
Saldo	-81.922	-91.198	-92.636
Investerings			
Uitgaven	63.360	63.360	193.500
Ontvangsten	0	0	0
Saldo	-63.360	-63.360	-193.500

Prioritaire actie: 4.7.4.: Opmaken zorgbehoeftestudie

	2021		
	Jaarrekening	Eindkredieten	Initiële kredieten
Investerings			
Uitgaven	34.981	34.981	60.000
Ontvangsten	0	0	0
Saldo	-34.981	-34.981	-60.000

Prioritaire actie: 4.7.5.: Uitrollen zorgbehoeftestudie toekomst WZC

Totaal niet-prioritaire acties:

	2021		
	Jaarrekening	Eindkredieten	Initiële kredieten
Exploitatie			
Uitgaven	164.315	174.884	176.320
Ontvangsten	82.393	83.686	83.684
Saldo	-81.922	-91.198	-92.636
Investerings			
Uitgaven	28.379	28.379	133.500
Ontvangsten	0	0	0
Saldo	-28.379	-28.379	-133.500

Totaal niet-prioritaire actieplannen:

	2021		
	Jaarrekening	Eindkredieten	Initiële kredieten
Exploitatie			
Uitgaven	2.110.963	2.153.915	2.517.381
Ontvangsten	1.468.577	1.520.538	1.759.530
Saldo	-642.386	-633.376	-757.851
Investerings			
Uitgaven	26.725	26.725	7.000
Ontvangsten	0	0	0
Saldo	-26.725	-26.725	-7.000

Prioritaire beleidsdoelstelling: 7.: Zemst bekeken vanuit het open ruimte perspectief

	2021		
	Jaarrekening	Eindkredieten	Initiële kredieten
Exploitatie			
Uitgaven	696.983	802.982	1.015.891
Ontvangsten	1.599.172	1.587.804	253.356
Saldo	902.189	784.822	-762.535
Investerings			
Uitgaven	492.199	535.618	5.017.500
Ontvangsten	0	0	62.188
Saldo	-492.199	-535.618	-4.955.313

Prioritair actieplan: 7.3.: Slimme en gedeelde mobiliteit

	2021		
	Jaarrekening	Eindkredieten	Initiële kredieten
Exploitatie			
Uitgaven	6.509	5.829	53.000
Ontvangsten	0	0	0
Saldo	-6.509	-5.829	-53.000
Investerings			
Uitgaven	27.742	27.742	1.282.280
Ontvangsten	0	0	16.688
Saldo	-27.742	-27.742	-1.265.593

Prioritaire actie: 7.3.2.: Uitrollen van actieplan gedeelde mobiliteit

	2021		
	Jaarrekening	Eindkredieten	Initiële kredieten
Exploitatie			
Uitgaven	3.923	3.243	3.000
Ontvangsten	0	0	0
Saldo	-3.923	-3.243	-3.000
Investerings			
Uitgaven	27.742	27.742	39.000
Ontvangsten	0	0	16.688
Saldo	-27.742	-27.742	-22.313

Prioritaire actie: 7.3.3.: Opmaak van circulatieplannen

Prioritaire actie: 7.3.4.: Uitrollen circulatieplannen

	2021		
	Jaarrekening	Eindkredieten	Initiële kredieten
Exploitatie			
Uitgaven	2.586	2.586	0
Ontvangsten	0	0	0
Saldo	-2.586	-2.586	0
Investerings			
Uitgaven	0	0	1.240.280
Ontvangsten	0	0	0
Saldo	0	0	-1.240.280

Prioritaire actie: 7.3.7.: Uitrollen circulatieplannen: Vredelaan

Van 01/01/2021 tot 31/12/2025

Prioritaire actie: 7.3.8.: Uitrollen circulatieplannen: Molenveld

Van 01/09/2021 tot 31/12/2025

Prioritaire actie: 7.3.9.: Uitrollen circulatieplannen: Fietsstraten

Van 01/01/2021 tot 31/12/2025

Totaal niet-prioritaire acties:

	2021		
	Jaarrekening	Eindkredieten	Initiële kredieten
Exploitatie			
Uitgaven	0	0	50.000
Ontvangsten	0	0	0
Saldo	0	0	-50.000
Investerings			
Uitgaven	0	0	3.000
Ontvangsten	0	0	0
Saldo	0	0	-3.000

Prioritair actieplan: 7.4.: Uitbreiden en beschermen van landschappen, biodiversiteit en bodem

	2021		
	Jaarrekening	Eindkredieten	Initiële kredieten
Exploitatie			
Uitgaven	139.140	219.325	273.100
Ontvangsten	219.236	218.869	223.706
Saldo	80.097	-456	-49.394
Investerings			
Uitgaven	124.376	124.376	538.000
Ontvangsten	0	0	0
Saldo	-124.376	-124.376	-538.000

Prioritaire actie: 7.4.1.: Bevorderen van bosuitbreiding

	2021		
	Jaarrekening	Eindkredieten	Initiële kredieten
Investerings			
Uitgaven	0	0	23.000
Ontvangsten	0	0	0
Saldo	0	0	-23.000

Prioritaire actie: 7.4.2.: Bevorderen van natuurinrichtingsprojecten

	2021		
	Jaarrekening	Eindkredieten	Initiële kredieten
Exploitatie			
Uitgaven	1.913	7.913	5.000
Ontvangsten	0	0	0
Saldo	-1.913	-7.913	-5.000
Investerings			
Uitgaven	3.813	3.813	15.000
Ontvangsten	0	0	0
Saldo	-3.813	-3.813	-15.000

Prioritaire actie: 7.4.13.: Opmaken en uitwerken van een project over open ruimte in Zemst

	2021		
	Jaarrekening	Eindkredieten	Initiële kredieten
Exploitatie			
Uitgaven	1.250	1.250	300
Ontvangsten	206.358	206.206	206.206
Saldo	205.108	204.956	205.906
Investerings			
Uitgaven	120.563	120.563	420.000
Ontvangsten	0	0	0
Saldo	-120.563	-120.563	-420.000

Prioritaire actie: 7.4.19.: Inventariseren en promoten van de rol van waterlopen en beken in het landschap

Totaal niet-prioritaire acties:

	2021		
	Jaarrekening	Eindkredieten	Initiële kredieten
Exploitatie			
Uitgaven	135.977	210.162	267.800
Ontvangsten	12.878	12.663	17.500
Saldo	-123.098	-197.499	-250.300
Investerings			
Uitgaven	0	0	80.000
Ontvangsten	0	0	0
Saldo	0	0	-80.000

Prioritair actieplan: 7.6.: Zemst fietst!

	2021		
	Jaarrekening	Eindkredieten	Initiële kredieten
Exploitatie			
Uitgaven	190.887	194.084	215.341
Ontvangsten	3.937	3.937	29.650
Saldo	-186.950	-190.147	-185.691
Investerings			
Uitgaven	172.627	176.128	224.720
Ontvangsten	0	0	0
Saldo	-172.627	-176.128	-224.720

Prioritaire actie: 7.6.1.: Sensibiliseren, promoten en ondersteunen van het fietsgebruik

	2021		
	Jaarrekening	Eindkredieten	Initiële kredieten
Exploitatie			
Uitgaven	0	0	300
Ontvangsten	0	0	0
Saldo	0	0	-300

Prioritaire actie: 7.6.2.: Opmaken van een fietsenstallingenplan

	2021		
	Jaarrekening	Eindkredieten	Initiële kredieten
Investerings			
Uitgaven	0	0	15.000
Ontvangsten	0	0	0
Saldo	0	0	-15.000

Prioritaire actie: 7.6.3.: Plaatsen van ruimere en betere fietsenstallingen

	2021		
	Jaarrekening	Eindkredieten	Initiële kredieten
Investerings			
Uitgaven	112.812	116.313	47.600
Ontvangsten	0	0	0
Saldo	-112.812	-116.313	-47.600

Prioritaire actie: 7.6.4.: Actie ondernemen om de verbinding (fietsbrug of -tunnel E19) op bovenfunctionele fietsroute te krijg

	2021		
	Jaarrekening	Eindkredieten	Initiële kredieten
Investerings			
Uitgaven	0	0	75.000
Ontvangsten	0	0	0
Saldo	0	0	-75.000

Prioritaire actie: 7.6.5.: Organiseren van drempelverlagende initiatieven voor fietsgebruik bij het personeel

	2021		
	Jaarrekening	Eindkredieten	Initiële kredieten
Exploitatie			
Uitgaven	132.038	135.235	129.223
Ontvangsten	3.937	3.937	1.650
Saldo	-128.101	-131.298	-127.573

Prioritaire actie: 7.6.6.: In kaart brengen fietslussen per deelgemeente

Prioritaire actie: 7.6.7.: Voorzien van een fietsbeloningssysteem

	2021		
	Jaarrekening	Eindkredieten	Initiële kredieten
Exploitatie			
Uitgaven	52.739	52.739	70.818
Ontvangsten	0	0	28.000
Saldo	-52.739	-52.739	-42.818
Investerings			
Uitgaven	59.815	59.815	87.120
Ontvangsten	0	0	0
Saldo	-59.815	-59.815	-87.120

Prioritaire actie: 7.6.8.: Ondersteunen van de realisatie van het jaagpad Willebroek - Zemst

Prioritaire actie: 7.6.9.: Beveiligen van de oversteekplaatsen fietsnelweg

	2021		
	Jaarrekening	Eindkredieten	Initiële kredieten
Exploitatie			
Uitgaven	6.111	6.111	15.000
Ontvangsten	0	0	0
Saldo	-6.111	-6.111	-15.000

Prioritaire actie: 7.6.10.: Screenen fietsinfrastructuur

Geen niet-prioritaire acties

Totaal niet-prioritaire actieplannen:

	2021		
	Jaarrekening	Eindkredieten	Initiële kredieten
Exploitatie			
Uitgaven	360.448	383.744	474.450
Ontvangsten	1.375.999	1.364.998	0
Saldo	1.015.551	981.254	-474.450
Investerings			
Uitgaven	167.453	207.371	2.972.500
Ontvangsten	0	0	45.500
Saldo	-167.453	-207.371	-2.927.000

Niet-prioritaire beleidsdoelstellingen

- 3.: Toekomstgericht onderwijs
- 8.: Klant enthousiaste & daadkrachtige diensten
- 6.: Ondernemersvriendelijk (en toeristisch aantrekkelijk) klimaat
- 5.: Kwalitatieve en authentieke leefomgeving

	2021		
	Jaarrekening	Eindkredieten	Initiële kredieten
Exploitatie			
Uitgaven	7.127.536	7.141.966	8.174.884
Ontvangsten	909.232	948.507	2.166.719
Saldo	-6.218.304	-6.193.460	-6.008.165
Investerings			
Uitgaven	4.325.861	4.432.682	11.430.630
Ontvangsten	381.343	101.333	455.486
Saldo	-3.944.519	-4.331.349	-10.975.145

Overzicht Doelstellingen, Actieplannen en Acties is te vinden op: Verderop in deze bundel

Andere gebruikte dossiers op dit rapport:

MJP eindkrediet:

MJP_HERZIENING_OVERDRACHT_2022 2022: Budg. 72297

MJP initieel krediet:

MJP_HERZIENING_1_BEGINKREDIET_2021 2020: Budg. 61913

Doelstellingenrealisatie met rekeningcijfers



Periode: 2021

GEMEENTE ZEMST (0207.515.266)

De Griet 1 - 1980 Zemst

Algemeen directeur: Jocelyn Bruggeman

OCMW Zemst (0212.185.916)

Hoogstraat 69 - 1980 Zemst

Financieel directeur: Johan Janssens

Prioritair Beleid

Beleidsdoelstelling: 1.: Verbinden en versterken

Actieplan: 1.1.: Aanzetten tot verantwoord handelen

Actie: 1.1.11.: We grijpen het coronavirus bij het nekvel

Begindatum: 01-01-2020 Einddatum: 31-12-2025 Uitvoeringstrend: In uitvoering

Motivering van uitvoeringstrend: De middelen van het gemeentelijk Coronafonds werden ingezet voor aankoop van mondmaskers en handgels, het aandeel van onze kost in het schakelzorgcentrum, de kwijschelding van huur en concessievergoedingen, de diverse acties ter ondersteuning van de horeca, de deelname in de kost van het vaccinatiecentrum.

Er werd over de jaren 2020 en 2021 een totaal bedrag van € 385 853,46 besteed. Er rest nog € 137 484,54 aan beschikbare middelen uit het gemeentelijk Coronafonds.

Vanuit het Vlaams noodfonds voor cultuur, sport en jeugd werden middelen gebruikt voor het verlenen van extra werkingsubsidies, kampcheques, horecacheques, opstartpremies eigen infrastructuur.

Er werd over de jaren 2020 en 2021 een totaal bedrag besteed van € 172 635,63. Er rest nog € 55 975,19 aan beschikbare middelen uit het Vlaams noodfonds voor cultuur, sport en jeugd.

De andere specifieke werkingsubsidies die we kregen vanuit de Federale en Vlaamse overheid bereiken een totaal van om en bij 1,1 miljoen euro over de jaren 2020 en 2021. Deze subsidies hebben voornamelijk als doel om de extra personeelsinzet te financieren en de gederfde inkomsten te compenseren.

		Jaarrekening	Eindbudget	Initieel budget
Exploitatie	Uitgaven	785.978,59	482.193,48	738.534,90
	Ontvangsten	553.267,95	349.650,43	70.000,00
	Saldo	-232.710,64	-132.543,05	-668.534,90

Totalen bij actieplan 1.1.: Aanzetten tot verantwoord handelen

		Jaarrekening	Eindbudget	Initieel budget
Exploitatie	Uitgaven	785.978,59	482.193,48	738.534,90
	Ontvangsten	553.267,95	349.650,43	70.000,00
	Saldo	-232.710,64	-132.543,05	-668.534,90

Beleidsdoelstelling: 2.: Ruim en gevarieerd aanbod van sport, beweging, cultuur & kunst

Actieplan: 2.5.: Opwaardering sportinfrastructuur in functie van multifunctioneel gebruik


Actie: 2.5.1.: Voorzien van (overdekt) zwemwater voor de Zemstenaar

Uitvoeringstrend: Volgens plan

Motivering van uitvoeringstrend: De haalbaarheidsstudie werd afgerond. De volgende stappen zullen in 2022 opgestart worden.

		Jaarrekening	Eindbudget	Initieel budget
Exploitatie	Uitgaven	19.025,67	19.454,67	18.100,00
	Saldo	-19.025,67	-19.454,67	-18.100,00


Actie: 2.5.2.: Toekomstig volumebeeld sportclusters per deelgemeente

Uitvoeringstrend:  In uitvoering

Motivering van uitvoeringstrend: Volumebeeld sportclusters Elewijt en Weerde zijn beschikbaar. Volumebeeld sportcluster Zemst is in opmaak.

		Jaarrekening	Eindbudget	Initieel budget
Exploitatie	Uitgaven	7.988,66	7.989,00	0,00
	Saldo	-7.988,66	-7.989,00	0,00


Actie: 2.5.3.: Uitrollen inrichtingsplan sportclusters per deelgemeente

Uitvoeringstrend:  In uitvoering

Motivering van uitvoeringstrend: Deze actie werd onderverdeeld in acties per sportsite. De uitvoeringstrend is terug te vinden per actie/sportsite.

		Jaarrekening	Eindbudget	Initieel budget
Exploitatie	Uitgaven	3.327,50	3.327,50	0,00
	Saldo	-3.327,50	-3.327,50	0,00


Actie: 2.5.5.: Bouwen sporthal/locatieonderzoek

Uitvoeringstrend:  In uitvoering

Motivering van uitvoeringstrend: De kandidaturen voor de DB werden ingediend. De gunningsleidraad staat ter goedkeuring op GR van maart 2022.

		Jaarrekening	Eindbudget	Initieel budget
Exploitatie	Uitgaven	0,00	25,00	0,00
	Saldo	0,00	-25,00	0,00
Investerings	Uitgaven	12.877,43	372.753,59	200.000,00
	Saldo	-12.877,43	-372.753,59	-200.000,00


Actie: 2.5.6.: Renoveren sporthal Epepegem

Uitvoeringstrend:  In uitvoering

Motivering van uitvoeringstrend: Fase 1 werd uitgevoerd.

		Jaarrekening	Eindbudget	Initieel budget
Exploitatie	Uitgaven	50,00	200,00	0,00
	Saldo	-50,00	-200,00	0,00
Investerings	Uitgaven	216.040,10	355.000,00	355.000,00
	Saldo	-216.040,10	-355.000,00	-355.000,00


Actie: 2.5.8.: Onderzoeken van ruimte voor academie/ateliers/tentoonstelling/muziek

Uitvoeringstrend:  Uitgevoerd

Motivering van uitvoeringstrend: De gemeenteraad heeft beslist om De speelbol in Elewijt aan te kopen als extra ruimte voor oa kunst, muziek en atelierwerking. Deze locatie zal als uitvalsbasis dienen voor de socio-culturele verenigingen, waaronder de Harmonie van Elewijt. Het beheer van de zaal wordt nog verder uitgewerkt.

		Jaarrekening	Eindbudget	Initieel budget
Exploitatie	Uitgaven	56.770,69	56.770,69	0,00
	Saldo	-56.770,69	-56.770,69	0,00
Investerings	Uitgaven	520.000,00	610.000,00	90.000,00
	Saldo	-520.000,00	-610.000,00	-90.000,00


Actie: 2.5.9.: Beheren kunstgrasvelden

Uitvoeringstrend:  Uitgevoerd

Motivering van uitvoeringstrend: Het jaarlijks contractueel onderhoud werd in 2021 uitgevoerd.


		Jaarrekening	Eindbudget	Initieel budget
Exploitatie	Uitgaven	1.875,50	1.875,50	1.000,00
	Ontvangsten	24.733,68	24.733,68	40.000,00
	Saldo	22.858,18	22.858,18	39.000,00

Actie: 2.5.10.: Ondersteuning bieden bij investeringsplannen van verenigingen (expertise wetgeving rond gebouwen)

Uitvoeringstrend:  In uitvoering

Motivering van uitvoeringstrend: Er werden afspraken gemaakt om plannen sneller terug te koppelen naar de andere diensten


Actie: 2.5.12.: Uitrollen inrichtingsplan sportcluster Elewijt (Hubert Van Innis)

Uitvoeringstrend:  Vertraagd

Motivering van uitvoeringstrend: De nodige omgevingsvergunningen werden aangevraagd of zijn in voorbereiding (Studiebureau Quadrant)

		Jaarrekening	Eindbudget	Initieel budget
Exploitatie	Uitgaven	5.445,00	5.445,00	0,00
	Saldo	-5.445,00	-5.445,00	0,00
Investerings	Uitgaven	0,00	34.280,00	0,00
	Saldo	0,00	-34.280,00	0,00

Actie: 2.5.13.: Uitrollen inrichtingsplan sportcluster Weerde

Uitvoeringstrend:  In uitvoering

Motivering van uitvoeringstrend: In samenwerking met GD&A werd onderhandeld met de partner die als eerste uit het examen kwam (The Box BV). Momeneel worden de documenten in gereedheid gebracht voor de gemeenteraad van maart

Actie: 2.5.14.: Uitrollen inrichtingsplan sportcluster Hofstade

Uitvoeringstrend:  In voorbereiding

Motivering van uitvoeringstrend: Er zijn gesprekken geweest met betrekking tot een multifunctioneel gebruik van de terreinen. Er is nog geen afgelijnd plan of planning.

Actie: 2.5.15.: Omgevingsaanleg sporthal

Begindatum: 01-01-2021 Einddatum: 31-12-2025 Uitvoeringstrend:  In uitvoering

Motivering van uitvoeringstrend: Zie actie 2.5.5. . De omgevingsaanleg en de bouw van de sporthal zijn samengevoegd tot één dossier (DB bouw sporthal).

		Jaarrekening	Eindbudget	Initieel budget
Investerings	Uitgaven	1.900,81	1.900,81	0,00
	Saldo	-1.900,81	-1.900,81	0,00

Totalen bij actieplan 2.5.: Opwaardering sportinfrastructuur in functie van multifunctioneel gebruik

		Jaarrekening	Eindbudget	Initieel budget
Exploitatie	Uitgaven	94.483,02	95.087,36	19.100,00
	Ontvangsten	24.733,68	24.733,68	40.000,00
	Saldo	-69.749,34	-70.353,68	20.900,00
Investerings	Uitgaven	750.818,34	1.373.934,40	645.000,00
	Saldo	-750.818,34	-1.373.934,40	-645.000,00

Beleidsdoelstelling: 4.: We evolueren naar brede zorg op maat

Actieplan: 4.2.: Buurtgerichte zorg en sociale cohesie

Actie: 4.2.1.: Oprichten van een woonbegeleidingsdienst gericht op samenleven


Uitvoeringstrend:  In voorbereiding

Motivering van uitvoeringstrend: Voor het woonproject in de Vekestraat is het de bedoeling om 2 keer per jaar een bewonersvergadering te organiseren. Door corona werd dit niet aangehouden.

De voorgenomen frequentie van bewonersvergaderingen in de Vekestraat zal terug worden opgestart. Bijkomend wordt uitgekeken om dergelijk type van overleg uit te breiden naar andere woonprojecten.

		Jaarrekening	Eindbudget	Initieel budget
Exploitatie	Uitgaven	29.990,49	30.203,22	27.002,00
	Ontvangsten	236,53	240,00	0,00
	Saldo	-29.753,96	-29.963,22	-27.002,00

Actie: 4.2.2.: Organiseren van Beste burens & Bijzondere Zemstenaren

Uitvoeringstrend:  In uitvoering

Motivering van uitvoeringstrend: Het initiatief 'Beste Buur' werd in 2021 gerealiseerd. Er werden 8 kandidaten door hun burens of buurtcomités voorgedragen als 'Beste Burens'. Dit is in coronatijd meer dan een verdubbeling ten opzichte van andere jaren. De 'Beste Burens' worden in de loop van de zomer gehuldigd in aanwezigheid van een delegatie van het college van burgemeester en schepenen en de burens die hun hebben voorgedragen.

		Jaarrekening	Eindbudget	Initieel budget
Exploitatie	Uitgaven	244,45	250,00	250,00
	Saldo	-244,45	-250,00	-250,00

Actie: 4.2.3.: Aanbieden van burenbemiddeling

Uitvoeringstrend:  In uitvoering

Motivering van uitvoeringstrend: Er werden in 2021 26 aanmeldingen voor burenbemiddeling behandeld. Ook werd het vijfjarig bestaan van de dienst burenbemiddeling in de kijker gezet.


		Jaarrekening	Eindbudget	Initieel budget
Exploitatie	Uitgaven	842,83	1.026,23	654,72
	Saldo	-842,83	-1.026,23	-654,72

Actie: 4.2.4.: Inzetten van zorgcoaches om de zelfredzaamheid te verhogen

Uitvoeringstrend:  In voorbereiding

Motivering van uitvoeringstrend: Nog niet gestart. Voorbereiding loopt nog.

Actie: 4.2.5.: Organiseren van dorpsrestaurant

Uitvoeringstrend:  In uitvoering

Motivering van uitvoeringstrend: In maart zal er een uitgebreide evaluatie zijn over alle dorprestaurants die er al zijn geweest.

		Jaarrekening	Eindbudget	Initieel budget
Exploitatie	Uitgaven	2.959,75	3.400,00	12.000,00
	Ontvangsten	2.773,50	3.000,00	12.000,00
	Saldo	-186,25	-400,00	0,00

Actie: 4.2.7.: Ondersteunen van buurtfeesten

Uitvoeringstrend:  In uitvoering

Motivering van uitvoeringstrend: De reglementering van de subsidies voor buurtfeesten is nog altijd geldende. In 2021 zijn de ondersteuning erg beperkt geweest omwille van corona. Er werd toen wel een éénmalige extra subsidie van € 150 toegekend in de vorm van Z-cheques.

		Jaarrekening	Eindbudget	Initieel budget
Exploitatie	Uitgaven	3.020,11	3.000,00	8.000,00
	Saldo	-3.020,11	-3.000,00	-8.000,00

Actie: 4.2.8.: Renoveren d'Oude School

Uitvoeringstrend:  In uitvoering

Motivering van uitvoeringstrend: Aannemer Rubbouw is bezig met uitvoeringswerken (jan-maart 2022), andere aannemers volgen.

		Jaarrekening	Eindbudget	Initieel budget
Exploitatie	Uitgaven	1.591,15	1.591,15	0,00
	Saldo	-1.591,15	-1.591,15	0,00
Investerings	Uitgaven	18.275,48	29.326,82	28.600,00
	Saldo	-18.275,48	-29.326,82	-28.600,00

Actie: 4.2.9.: Organiseren van Buurt in Beweging

Uitvoeringstrend:  In voorbereiding

Motivering van uitvoeringstrend: Het is de bedoeling om sportlessen te organiseren in wijken/pleinen/buurtten. In samenspraak met de gemeente was hiervoor een privé-initiatief in opstart. Door corona werd dit stopgezet.


		Jaarrekening	Eindbudget	Initieel budget
Exploitatie	Uitgaven	6.892,73	11.532,89	25.000,00
	Ontvangsten	4.683,00	4.683,00	0,00
	Saldo	-2.209,73	-6.849,89	-25.000,00

Totalen bij actieplan 4.2.: Buurtgerichte zorg en sociale cohesie

		Jaarrekening	Eindbudget	Initieel budget
Exploitatie	Uitgaven	45.541,51	51.003,49	72.906,72
	Ontvangsten	7.693,03	7.923,00	12.000,00
	Saldo	-37.848,48	-43.080,49	-60.906,72
Investerings	Uitgaven	18.275,48	29.326,82	28.600,00
	Saldo	-18.275,48	-29.326,82	-28.600,00

Actieplan: 4.7.: Zorgcampus waar hulp en ondersteuning ruimte krijgt

Actie: 4.7.4.: Opmaken zorgbehoeftestudie

Uitvoeringstrend:  In uitvoering

Motivering van uitvoeringstrend: Bedanking deelnemers van de bevraging.

Bijeenkomst stuurgroep op 16 november op uitnodiging van Value Partners met betrekking tot een verdere concretisering van de 4 mogelijke scenario's naar mogelijke bouwscenario's op basis van de 6 visie-elementen in de nota van Anne Appeltans.

		Jaarrekening	Eindbudget	Initieel budget
Investerings	Uitgaven	34.980,90	43.874,60	60.000,00
	Saldo	-34.980,90	-43.874,60	-60.000,00

Totalen bij actieplan 4.7.: Zorgcampus waar hulp en ondersteuning ruimte krijgt

		Jaarrekening	Eindbudget	Initieel budget
Investerings	Uitgaven	34.980,90	43.874,60	60.000,00
	Saldo	-34.980,90	-43.874,60	-60.000,00

Beleidsdoelstelling: 7.: Zemst bekeken vanuit het open ruimte perspectief

Actieplan: 7.3.: Slimme en gedeelde mobiliteit

Actie: 7.3.2.: Uitrollen van actieplan gedeelde mobiliteit

Uitvoeringstrend:  In uitvoering

Motivering van uitvoeringstrend: Zemst zet twee dienstwagens 24/7 in als deelwagens via Cambio: één aan gemeentehuis en één aan de bibliotheek.

		Jaarrekening	Eindbudget	Initieel budget
Exploitatie	Uitgaven	3.923,33	3.242,88	0,00
	Saldo	-3.923,33	-3.242,88	0,00
Investerings	Uitgaven	27.742,40	27.742,40	0,00
	Saldo	-27.742,40	-27.742,40	0,00

Actie: 7.3.4.: Uitrollen circulatieplannen

Uitvoeringstrend:  In uitvoering

Motivering van uitvoeringstrend: Deze actie werd opgesplitst in acties per project in kader van de uitrol circulatieplan. De status is per actie/project terug te vinden.

		Jaarrekening	Eindbudget	Initieel budget
Exploitatie	Uitgaven	2.585,77	2.586,00	0,00
	Saldo	-2.585,77	-2.586,00	0,00

Actie: 7.3.7.: Uitrollen circulatieplannen: Vredelaan

Begindatum: 01-01-2021 Einddatum: 31-12-2025 Uitvoeringstrend:  In uitvoering

Motivering van uitvoeringstrend: Het project Vredelaan werd toegelicht aan het college op 07-03-2022. Er zal een participatietraject opgestart worden.

		Jaarrekening	Eindbudget	Initieel budget
Investerings	Uitgaven	0,00	5.000,00	0,00
	Saldo	0,00	-5.000,00	0,00

Actie: 7.3.8.: Uitrollen circulatieplannen: Molenveld

Begindatum: 01-09-2021 Einddatum: 31-12-2025 Uitvoeringstrend:  In voorbereiding

Motivering van uitvoeringstrend: Voorontwerp klaar. Verdere timing afhankelijk van goedkeuring door projectstuurgroep voor het fietssubsidiedossier.

		Jaarrekening	Eindbudget	Initieel budget
Investerings	Uitgaven	0,00	6.092,35	0,00
	Saldo	0,00	-6.092,35	0,00

Actie: 7.3.9.: Uitrollen circulatieplannen: Fietsstraten

Begindatum: 01-01-2021 Einddatum: 31-12-2025 Uitvoeringstrend:  In uitvoering


Motivering van uitvoeringstrend: In juli werden de graaf Cornetstraat, Tilbourghstraat en Zusterstraat ingericht als fietsstraat. Niet alleen werd signalisatie geplaatst, ook werd de bestaande toplaag van het wegdek vervangen door rode asfalt. De Schranslaan werd tevens een fietsstraat.

Totalen bij actieplan 7.3.: Slimme en gedeelde mobiliteit

		Jaarrekening	Eindbudget	Initieel budget
Exploitatie	Uitgaven	6.509,10	5.828,88	0,00
	Saldo	-6.509,10	-5.828,88	0,00
Investerings	Uitgaven	27.742,40	38.834,75	0,00
	Saldo	-27.742,40	-38.834,75	0,00

Actieplan: 7.4.: Uitbreiden en beschermen van landschappen, biodiversiteit en bodem


Actie: 7.4.2.: Bevorderen van natuurinrichtingsprojecten

Uitvoeringstrend:  In uitvoering

Motivering van uitvoeringstrend: Kapping en aanplanting Zennebruggenbos, omvorming bos Zemstsesteenweg (Ossebeemden), project zwaluwen Molenveld, voorbereidingen project groen-blauw netwerk Barebeekvallei, ...

		Jaarrekening	Eindbudget	Initieel budget
Exploitatie	Uitgaven	1.913,00	7.913,00	0,00
	Saldo	-1.913,00	-7.913,00	0,00
Investerings	Uitgaven	3.812,50	3.812,50	15.000,00
	Saldo	-3.812,50	-3.812,50	-15.000,00


Actie: 7.4.13.: Opmaken en uitwerken van een project over open ruimte in Zemst

Uitvoeringstrend:  In uitvoering

Motivering van uitvoeringstrend: Het Beleidsplan Open Ruimte in Zemst is opgeleverd.

		Jaarrekening	Eindbudget	Initieel budget
Exploitatie	Uitgaven	1.250,00	1.250,00	0,00
	Ontvangsten	206.358,00	206.206,00	0,00
	Saldo	205.108,00	204.956,00	0,00
Investerings	Uitgaven	120.563,19	130.987,19	260.000,00
	Saldo	-120.563,19	-130.987,19	-260.000,00

Actie: 7.4.19.: Inventariseren en promoten van de rol van waterlopen en beken in het landschap

Uitvoeringstrend:  In uitvoering


Motivering van uitvoeringstrend: Maakt deel uit van het beleidsplan 'Open Ruimte in Zemst - Oriz, de actualisatie van het hemelwaterplan

Totalen bij actieplan 7.4.: Uitbreiden en beschermen van landschappen, biodiversiteit en bodem

		Jaarrekening	Eindbudget	Initieel budget
Exploitatie	Uitgaven	3.163,00	9.163,00	0,00
	Ontvangsten	206.358,00	206.206,00	0,00
	Saldo	203.195,00	197.043,00	0,00
Investerings	Uitgaven	124.375,69	134.799,69	275.000,00
	Saldo	-124.375,69	-134.799,69	-275.000,00

Actieplan: 7.6.: Zemst fietst!

Actie: 7.6.3.: Plaatsen van ruimere en betere fietsenstallingen

Uitvoeringstrend:  In uitvoering

Motivering van uitvoeringstrend: De fietstalling aan het WZC is uitgevoerd. Fietsstalling d'Oude School nog niet besteld --> wachten op verbouwing.

		Jaarrekening	Eindbudget	Initieel budget
Investerings	Uitgaven	112.811,97	194.779,42	47.600,00
	Saldo	-112.811,97	-194.779,42	-47.600,00

Actie: 7.6.5.: Organiseren van drempelverlagende initiatieven voor fietsgebruik bij het personeel

Uitvoeringstrend:  In uitvoering

Motivering van uitvoeringstrend: Persoonlijke leasing volgens systeem loonruil is uitgewerkt en nieuwe leasemaatschappij aangeduid. Opstart verwacht eind maart 22

		Jaarrekening	Eindbudget	Initieel budget
Exploitatie	Uitgaven	132.037,65	135.234,71	129.019,67
	Ontvangsten	3.936,97	3.936,97	1.650,00
	Saldo	-128.100,68	-131.297,74	-127.369,67

Actie: 7.6.6.: In kaart brengen fietslussen per deelgemeente

Uitvoeringstrend:  In uitvoering

Motivering van uitvoeringstrend: Toerisme Vlaams-Brabant heeft het fietsknooppuntnetwerk gefinaliseerd. De gemeente wil dit nog afwerken door de afstand in km op de bordjes toe te voegen. Van zodra de fietssnelweg F1 vanuit Mechelen op Zemst wordt aangesloten, zou de provincie ook de F1-bebording in Zemst in orde brengen.

Actie: 7.6.7.: Voorzien van een fietsbeloningssysteem

Uitvoeringstrend:  Uitgevoerd

Motivering van uitvoeringstrend: Succesvol opgestart in de 8 basisscholen.


		Jaarrekening	Eindbudget	Initieel budget
Exploitatie	Uitgaven	52.738,54	52.738,54	0,00
	Saldo	-52.738,54	-52.738,54	0,00
Investerings	Uitgaven	59.815,35	59.815,35	87.120,00
	Saldo	-59.815,35	-59.815,35	-87.120,00

Actie: 7.6.8.: Ondersteunen van de realisatie van het jaagpad Willebroek - Zemst

Uitvoeringstrend:  In uitvoering

Motivering van uitvoeringstrend: De Vlaamse Waterweg werkt nu aan deel jaagpad buiten Zemst gelegen.


Actie: 7.6.9.: Beveiligen van de oversteekplaatsen fietsnelweg

Uitvoeringstrend:  In uitvoering

Motivering van uitvoeringstrend: Tegelijk met asfalteringswerken aan de Brusselsesteenweg in Epegem, heeft AWV in overleg met gemeente al een aantal aanpassingen gedaan om de oversteek van de F1 er te beveiligen. De rijbaan werd er versmald voor het verkeer op de steenweg, en voor de fietsers van de F1 is er een middeneiland.

		Jaarrekening	Eindbudget	Initieel budget
Exploitatie	Uitgaven	6.110,50	6.110,50	15.000,00
	Saldo	-6.110,50	-6.110,50	-15.000,00

Actie: 7.6.10.: Screenen fietsinfrastructuur

Uitvoeringstrend:  In uitvoering

Motivering van uitvoeringstrend: Geïntegreerd in aanpak trage wegen. Zie Actie 7.1.3. Inventariseren van de functionele en recreatieve trage wegen.

Totale bij actieplan 7.6.: Zemst fietst!

		Jaarrekening	Eindbudget	Initieel budget
Exploitatie	Uitgaven	190.886,69	194.083,75	144.019,67
	Ontvangsten	3.936,97	3.936,97	1.650,00
	Saldo	-186.949,72	-190.146,78	-142.369,67
Investerings	Uitgaven	172.627,32	254.594,77	134.720,00
	Saldo	-172.627,32	-254.594,77	-134.720,00

J1: Doelstellingenrekening



2021

Journalvolnummers: JR Budg. 1089483 Alg. 54213 / EK Budg. 72297

Gemeente (0207.515.266)

De Griet 1, 1980 Zemst

Algemeen directeur:: Jocelyn Bruggeman

OCMW (0212.185.916)

De Griet 1, 1980 Zemst

Financieel directeur:: Johan Janssens

Prioritaire beleidsdoelstelling: 1.:Verbinden en versterken

	Jaarrekening	Meerjarenplan
Exploitatie		
Uitgave	4.396.777	4.505.885
Ontvangst	603.892	412.126
Saldo	-3.792.885	-4.093.758
Investering		
Uitgave	143.535	143.535
Ontvangst	0	0
Saldo	-143.535	-143.535

Prioritaire beleidsdoelstelling: 2.:Ruim en gevarieerd aanbod van sport, beweging, cultuur & kunst

	Jaarrekening	Meerjarenplan
Exploitatie		
Uitgave	396.424	481.468
Ontvangst	36.578	40.399
Saldo	-359.846	-441.069
Investering		
Uitgave	938.370	1.315.475
Ontvangst	0	0
Saldo	-938.370	-1.315.475

Prioritaire beleidsdoelstelling: 4.:We evolueren naar brede zorg op maat

	Jaarrekening	Meerjarenplan
Exploitatie		
Uitgave	2.320.819	2.379.802
Ontvangst	1.558.663	1.612.148
Saldo	-762.156	-767.655
Investering		
Uitgave	108.360	108.360
Ontvangst	0	0
Saldo	-108.360	-108.360

Prioritaire beleidsdoelstelling: 7.:Zemst bekeken vanuit het open ruimte perspectief

	Jaarrekening	Meerjarenplan
Exploitatie		
Uitgave	696.983	802.982
Ontvangst	1.599.172	1.587.804
Saldo	902.189	784.822
Investering		
Uitgave	492.199	535.618
Ontvangst	0	0
Saldo	-492.199	-535.618

Niet prioritaire beleidsdoelstellingen

	Jaarrekening	Meerjarenplan
Exploitatie		
Uitgave	7.127.536	7.141.966
Ontvangst	909.232	948.507
Saldo	-6.218.304	-6.193.460
Investering		
Uitgave	4.325.861	4.432.682
Ontvangst	381.343	101.333
Saldo	-3.944.519	-4.331.349

Verrichtingen zonder beleidsdoelstelling

	Jaarrekening	Meerjarenplan
Exploitatie		
Uitgave	19.492.309	19.931.875
Ontvangst	34.488.152	34.058.145
Saldo	14.995.843	14.126.270
Investering		
Uitgave	545.898	795.537
Ontvangst	1.128.006	13.492
Saldo	582.107	-782.045
Financiering		
Uitgave	2.417.805	2.440.633
Ontvangst	438.951	396.601
Saldo	-1.978.853	-2.044.033

Totaal

	Jaarrekening	Meerjarenplan
Exploitatie		
Uitgave	34.430.848	35.243.978
Ontvangst	39.195.689	38.659.129
Saldo	4.764.840	3.415.151
Investering		
Uitgave	6.554.224	7.331.207
Ontvangst	1.509.348	114.825
Saldo	-5.044.876	-7.216.383
Financiering		
Uitgave	2.417.805	2.440.633
Ontvangst	438.951	396.601
Saldo	-1.978.853	-2.044.033

Andere gebruikte dossiers op dit rapport:

MJP:

MJP_HERZIENING_OVERDRACHT_2022 2022: Budg. 72297

J2: Staat van het financieel evenwicht



2021

Journalvolgnummers: JR Budg. 1089483 Alg. 54213 / EK Budg. 71470

Gemeente (0207.515.266)

De Griet 1, 1980 Zemst

Algemeen directeur:: Jocelyn Bruggeman

OCMW (0212.185.916)

De Griet 1, 1980 Zemst

Financieel directeur:: Johan Janssens

Budgettair resultaat	Jaarrekening	Meerjarenplan
I. Exploitatiesaldo	4.764.840	3.415.151
a. Ontvangsten	39.195.689	38.659.129
b. Uitgaven	34.430.848	35.243.978
II. Investeringsaldo	-5.044.876	-9.275.815
a. Ontvangsten	1.509.348	1.112.316
b. Uitgaven	6.554.224	10.388.131
III. Saldo exploitatie en investeringen	-280.035	-5.860.664
IV. Financieringsaldo	-1.978.853	-2.044.033
a. Ontvangsten	438.951	396.601
b. Uitgaven	2.417.805	2.440.633
V. Budgettair resultaat van het boekjaar	-2.258.889	-7.904.696
VI. Gecumuleerd budgettair resultaat vorig boekjaar	17.892.342	17.892.342
VII. Gecumuleerd budgettair resultaat	15.633.454	9.987.646
VIII. Onbeschikbare gelden	30.590	0
IX. Beschikbaar budgettair resultaat	15.602.864	9.987.646

Autofinancieringsmarge	Jaarrekening	Meerjarenplan
I. Exploitatiesaldo	4.764.840	3.415.151
II. Netto periodieke aflossingen	2.308.917	2.331.752
a. Periodieke aflossingen conform de verbintenissen	2.404.516	2.427.344
b. Periodieke terugvordering leningen	95.599	95.592
III. Autofinancieringsmarge	2.455.924	1.083.399

Gecorrigeerde Autofinancieringsmarge	Jaarrekening	Meerjarenplan
I. Autofinancieringsmarge	2.455.924	1.083.399
II. Correctie op de periodieke aflossingen	414.385	428.127
a. Periodieke aflossingen conform de verbintenissen	2.404.516	2.427.344
b. Gecorrigeerde aflossingen o.b.v. de financiële schulden	1.990.130	1.999.217
III. Gecorrigeerde autofinancieringsmarge	2.870.309	1.511.526

Geconsolideerd financieel evenwicht	Jaarrekening	Meerjarenplan
I. Beschikbaar budgettair resultaat		
- Gemeente en OCMW	15.602.864	9.987.646
- Autonoom gemeentebedrijf	91.641	79.896
Totaal beschikbaar budgettair resultaat	15.694.505	10.067.543
II. Autofinancieringsmarge		
- Gemeente en OCMW	2.455.924	1.083.399
- Autonoom gemeentebedrijf	27.969	16.225
Totale Autofinancieringsmarge	2.483.893	1.099.624
III. Gecorrigeerde autofinancieringsmarge		
- Gemeente en OCMW	2.870.309	1.511.526
- Autonoom gemeentebedrijf	-413.286	-425.053
Totale gecorrigeerde autofinancieringsmarge	2.457.023	1.086.473

Andere gebruikte dossiers op dit rapport:

MJP:

MJP_HERZIENING_2_BEGINKREDIET_2022 2021: Budg. 71470

JR dossiers van andere entiteiten:

Autonoom gemeentebedrijf: JR_ORIGINEEL_2021 2021: Budg. 12602 Alg. 1101

MJP dossiers van andere entiteiten:

Autonoom gemeentebedrijf: MJP_HERZIENING_2_BEGINKREDIET_2022 2021: Budg. 1879

J3: Realisatie van de kredieten

2021

Journalvolnummers: JR Budg. 1089483 Alg. 54213 / EK Budg. 72297 IK Budg. 61913

Gemeente (0207.515.266)

OCMW (0212.185.916)

De Griet 1, 1980 Zemst

De Griet 1, 1980 Zemst

Algemeen directeur:: Jocelyn Bruggeman

Financieel directeur:: Johan Janssens

	Jaarrekening		Eindkredieten		Initiële kredieten	
	Uitgaven	Ontvangsten	Uitgaven	Ontvangsten	Uitgaven	Ontvangsten
- Gemeente						
Exploitatie	24.202.842	30.168.559	24.817.876	29.781.615	27.706.679	30.098.507
Investerings	6.466.750	1.509.348	7.126.713	114.825	19.151.645	2.227.045
Financiering	2.111.106	438.951	2.133.935	396.601	2.205.646	9.379.854
Leningen en leasings	2.097.817	336.827	2.120.646	294.484	2.120.646	9.294.484
Toegestane leningen en betalingsuitstel	13.289	102.124	13.289	102.117	85.000	85.370
- OCMW						
Exploitatie	10.228.006	9.027.130	10.426.102	8.877.514	11.031.994	8.906.770
Investerings	87.474	0	204.494	0	536.500	0
Financiering	306.699	0	306.699	0	306.699	0
Leningen en leasings	306.699	0	306.699	0	306.699	0

Andere gebruikte dossiers op dit rapport:

MJP eindkrediet:

MJP_HERZIENING_OVERDRACHT_2022 2022: Budg. 72297

MJP initieel krediet:

MJP_HERZIENING_1_BEGINKREDIET_2021 2020: Budg. 61913

J4: Balans



2021

Journalvolgnummers: JR Budg. 1089483 Alg. 54213 / JR-1 Budg. 966097 Alg. 53069

Gemeente (0207.515.266)

De Griet 1, 1980 Zemst

Algemeen directeur:: Jocelyn Bruggeman

OCMW (0212.185.916)

De Griet 1, 1980 Zemst

Financieel directeur:: Johan Janssens

	2021	2020
ACTIVA	156.543.975	160.708.035
I. Vlottende activa	20.060.625	25.013.713
A. Liquide middelen en geldbeleggingen	9.643.985	12.058.496
B. Vorderingen op korte termijn	10.300.711	12.797.286
1. Vorderingen uit ruiltransacties	2.505.348	1.879.882
2. Vorderingen uit niet-ruiltransacties	7.795.362	10.917.404
D. Overlopende rekeningen van het actief	0	56.823
E. Vorderingen op lange termijn die binnen het jaar vallen	115.929	101.108
II. Vaste activa	136.483.351	135.694.323
A. Vorderingen op lange termijn	6.650.693	6.767.840
1. Vorderingen uit ruiltransacties	6.447.707	6.537.871
2. Vorderingen uit niet-ruiltransacties	202.985	229.969
B. Financiële vaste activa	15.043.097	14.888.823
2. Intergemeentelijke samenwerkingsverbanden en soortgelijke entiteiten	14.963.142	14.808.868
4. Andere financiële vaste activa	79.955	79.955
C. Materiële vaste activa	113.938.519	113.237.494
1. Gemeenschapsgoederen	99.892.043	99.324.212
a. Terreinen en gebouwen	49.000.237	46.681.275
b. Wegen en andere infrastructuur	48.003.881	49.988.630
c. Installaties, machines en uitrusting	531.909	573.241
d. Meubilair, kantooruitrusting en rollend materieel	830.703	798.355
e. Leasing en soortgelijke rechten	1.309.339	1.066.737
f. Erfgoed	215.974	215.974
2. Bedrijfsmatige materiële vaste activa	4.853.592	5.192.256
a. Terreinen en gebouwen	4.760.870	5.079.033
b. Installaties, machines en uitrusting	72.493	84.588
c. Meubilair, kantooruitrusting en rollend materieel	20.229	28.636
3. Andere materiële vaste activa	9.192.884	8.721.026
a. Terreinen en gebouwen	9.121.561	8.716.755
b. Roerende goederen	71.323	4.272
D. Immateriële vaste activa	851.042	800.165

	2021	2020
PASSIVA	156.543.975	160.708.035
I. Schulden	32.967.504	34.832.714
A. Schulden op korte termijn	7.830.842	10.430.406
1. Schulden uit ruiltransacties	4.987.257	3.542.469
a. Voorzieningen voor risico's en kosten	903.405	793.189
c. Niet-financiële schulden uit ruiltransacties	4.083.851	2.749.279
2. Schulden uit niet-ruiltransacties	475.831	4.443.328
3. Overlopende rekeningen van het passief	0	14.388
4. Schulden op lange termijn die binnen het jaar vervallen	2.367.754	2.430.221
B. Schulden op lange termijn	25.136.663	24.402.309
1. Schulden uit ruiltransacties	25.136.663	24.402.309
a. Voorzieningen voor risico's en kosten	4.694.052	1.954.477
1. Pensioenen en soortgelijke verplichtingen	4.694.052	1.954.477
b. Financiële schulden	20.441.185	22.446.407
c. Niet-financiële schulden uit ruiltransacties	1.425	1.425
II. Nettoactief	123.576.471	125.875.321
A. Kapitaalsubsidies en schenkingen	23.550.779	24.240.113
B. Gecumuleerd overschot of tekort	24.582.730	25.908.471
C. Herwaarderingsreserves	4.917.887	5.201.662
D. Overig nettoactief	70.525.075	70.525.075

Andere gebruikte dossiers op dit rapport:

JR dossier, voorgaand jaar:

JR_ORIGINEEL_2020 2020: Budg. 966097 Alg. 53069

J5: Staat van opbrengsten en kosten



2021

Journalvolgnummers: JR Budg. 1089483 Alg. 54213 / JR-1 Budg. 966097 Alg. 53069

Gemeente (0207.515.266)

De Griet 1, 1980 Zemst

Algemeen directeur:: Jocelyn Bruggeman

OCMW (0212.185.916)

De Griet 1, 1980 Zemst

Financieel directeur:: Johan Janssens

	2021	2020
I. Kosten	42.955.276	40.541.308
A. Operationele kosten	42.608.623	40.146.384
1. Goederen en diensten	7.788.637	6.721.058
2. Bezoldigingen, sociale lasten en pensioenen	20.105.407	19.965.760
3. Afschrijvingen, waardeverminderingen en voorzieningen	8.211.743	6.946.803
4. Individuele hulpverlening door O.C.M.W.	458.553	495.301
5. Toegestane werkingsubsidies	5.490.765	5.425.227
6. Toegestane investeringsubsidies	270.249	270.951
7. Minderwaarden bij de realisatie van vaste activa	0	176.235
8. Andere operationele kosten	283.269	145.050
B. Financiële kosten	346.653	394.924
II. Opbrengsten	41.629.534	41.861.111
A. Operationele opbrengsten	39.802.697	39.972.738
1. Opbrengsten uit de werking	8.473.575	7.063.376
2. Fiscale opbrengsten en boetes	16.372.951	17.750.210
3. Werkingsubsidies	13.073.965	12.641.148
a. Algemene werkingsubsidies	5.454.865	5.333.615
b. Specifieke werkingsubsidies	7.619.100	7.307.533
4. Recuperatie individuele hulpverlening	75.502	107.856
5. Meerwaarden bij de realisatie van vaste activa	1.124.231	921.898
6. Andere operationele opbrengsten	682.474	1.488.251
B. Financiële opbrengsten	1.826.837	1.888.373
III. Overschot of tekort van het boekjaar	-1.325.741	1.319.804
A. Operationeel overschot of tekort	-2.805.926	-173.646
B. Financieel overschot of tekort	1.480.184	1.493.449
IV. Verwerking van het overschot of tekort van het boekjaar	-1.325.741	1.319.804
C. Over te dragen overschot of tekort van het boekjaar	-1.325.741	1.319.804

Andere gebruikte dossiers op dit rapport:

JR dossier, voorgaand jaar:

JR_ORIGINEEL_2020 2020: Budg. 966097 Alg. 53069

Toelichting bij de jaarrekening 2021

De exploitatierekening

De uitgaven bedragen 34 430 848 EUR en de ontvangsten bedragen 39 195 689 EUR. Zo sluit het exploitatiebudget af op 4 764 840 EUR.

In de laatste aanpassing aan het meerjarenplan werden de **exploitatie uitgaven** geraamd op 35 243 978 EUR. Het verschil met de rekening bedraagt 813 130 euro, een realisatiegraad van 97,69%.

In de laatste meerjarenplanaanpassing werden de **exploitatie ontvangsten** geraamd op 38 659 129 EUR. De rekening sluit met een totale gerealiseerde ontvangst van 39 195 689 EUR, wat 535 560 EUR meer is dan verwacht, een realisatiegraad van 101,39%.

De investeringsrekening

Er werd voor 6 554 224 EUR geïnvesteerd en de ontvangsten bedragen 1 509 348 EUR. Zo sluit het investeringsbudget af op – 5 044 876 EUR. De uitvoeringsgraad van het investeringsprogramma bedraagt 63,09%. De niet-aangewende kredieten voor lopende projecten werden overgedragen naar het jaar 2022.

De belangrijkste investeringsuitgaven:

- Werkliedensite: 2 655 724 EUR
- Aankoop gronden en afbraakpanden: 627 160 EUR
- Aankoop de Speelbol: 520 000 EUR
- Leasing openbare verlichting: 336 827 EUR
- Dak Sporthal de Waterleest: 216 040 EUR
- Wegen- en rioleringswerken: 284 136 EUR
- Plaatsen en in dienst stellen IBA's: 79 107 EUR
- Informaticamaterieel: 94 446 EUR
- Investeringsubsidies sport- en jeugdverenigingen: 115 968 EUR

NOOT: Dit is niet altijd de volledige kost van een project maar enkel het gedeelte dat werd geboekt in het jaar 2021.

De financiering

De uitgaven bedragen 2 417 805 EUR en bestaan bijna volledig uit periodieke kapitaalaflossingen van lopende leningen (2 310 290 EUR). De overige uitgaven hebben te maken met de leasing van de openbare verlichting (94 225 EUR) en een toegestane leningen aan het AGB (13 289 EUR).

De ontvangsten bedragen 438 951 EUR. Naast de leasing openbare verlichting (336 827 EUR) zien we ook een tweede aflossing van de obligatie Intradura (12 968 EUR), aflossingen van leningen van het AGB (70 120 EUR), een aflossing van een toegestane lening bij grondruil (6 525 EUR) en de aflossingen van een toegestane lening aan de Curlingclub (12 504 EUR)

De financieringsrekening sluit af op – 1 978 853 EUR.

De tussenkomst van de gemeente in het OCMW

De gemeente dient te zorgen dat het OCMW haar verplichtingen kan nakomen. Het bedrag wordt niet gebudgetteerd en er is geen opgelegde berekeningswijze, model of regels. De Financieel directeur zorgt voor voldoende provisie op de zichtrekening van het OCMW zodat de lopende betalingen niet in het gedrang komen. De tussenkomst is terug te vinden op pagina 2 van het schema T5. Voor het jaar 2021 bedraagt de tussenkomst 1 794 664,81 EUR.

Materiële verschillen planning – jaarrekening

Zie schema's in bijlage bij deze toelichting. De personeelsuitgaven worden buiten beschouwing gelaten in deze oefening. In schema T2 zien we dat de totale personeelsuitgaven +/- 165 000 EUR onder het voorziene budget blijven van de laatste meerjarenplanaanpassing van december 2021. Wanneer we de personeelsuitgaven vergelijken met de meerjarenplanaanpassing van december 2020, dan zitten we +/- 824 000 EUR onder het voorziene budget.

Het collectief pensioenfonds

Het gemeentebestuur heeft pensioenverplichtingen ten aanzien van zijn statutairen en mandatarissen. Om hieraan te kunnen voldoen werd (samen met het OCMW) een pensioenfonds opgestart bij een verzekeringsinstelling. Het fonds voor de mandatarissen werd geactiveerd van bij de opstart. De pensioenen van de gepensioneerde mandatarissen worden betaald vanuit het fonds. Het fonds voor de statutairen is een slapend fonds en kan in een latere fase worden geactiveerd.

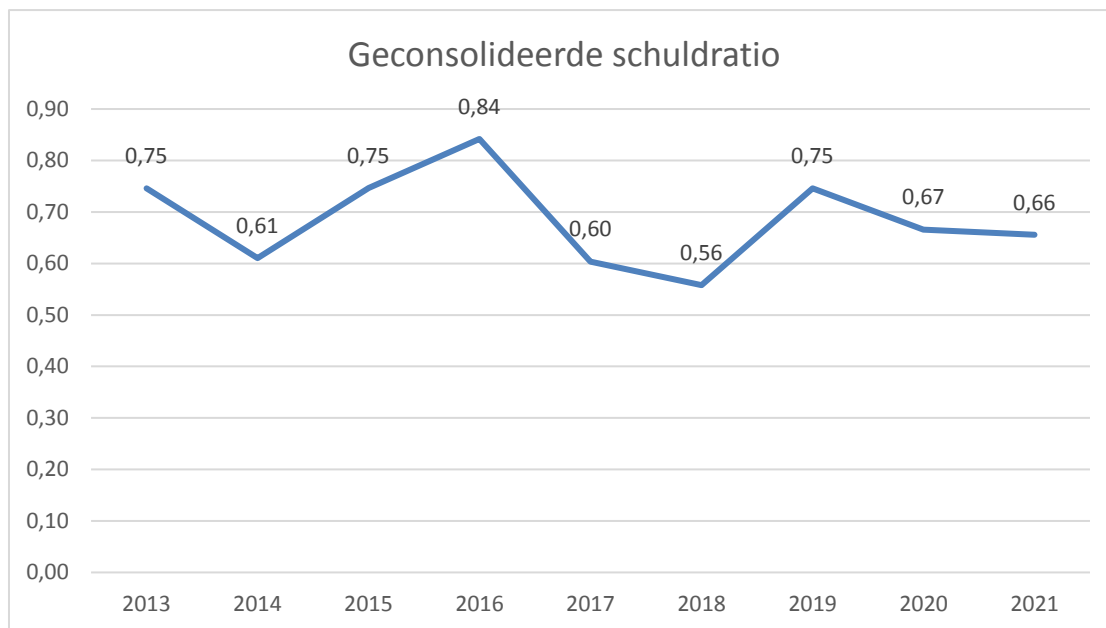
Op 31-12-2021 werd binnen het collectief pensioenfonds voor het gemeente en OCMW van Zemst 1 074 836 EUR gereserveerd voor de betaling van pensioenen van mandatarissen en 6 277 503 EUR voor de betaling van pensioenen van statutairen. Een totaal bedrag van 7 352 338 EUR. In 2020 was dat nog 7 272 914 EUR.

Openstaande schuld en schuld ratio

Op 31 december 2021 bedraagt de openstaande schuld van gemeente en OCMW samen 20 404 424 EUR. Vorig jaar was dat nog 22 808 940 EUR. De gewogen gemiddelde rentevoet bedraagt 1,04%. Er werden in de loop van het jaar 2021 geen bijkomende leningen opgenomen, wel werd er een leasingschuld openbare verlichting ingeboekt van 336 827 EUR.

De schuld ratio bedraagt 0,66. We kunnen op 35 weken tijd schuldenvrij zijn indien alle inkomsten zouden worden aangewend voor het aflossen van kapitaal. De ratio is kleiner dan 1 en dat is een indicator voor het onder controle houden van de uitstaande schuld.

Hieronder de evolutie van de gecorrigeerde schuldratio voor gemeente+OCMW:



Interne facturatie

Zie bijlage bij deze toelichting. Om een helder beeld te krijgen op de uitgaven en ontvangsten van de prioritaire acties voegen we ook het schema van de doelstellingenrealisatie toe verderop in deze toelichting. In dit schema wordt rekening gehouden met de interne facturatie bij de presentatie van de cijfers. Het schema van de beleidsevaluatie houdt geen rekening met de interne facturatie.

Uitgaande facturatie en debiteurenbeheer

De gemeente en het OCMW stuurden tijdens het afgelopen jaar 11 259 facturen uit voor een totaal bedrag van 5 715 862 EUR. Er werden creditnota's opgemaakt voor een totaal bedrag van 640 556 EUR. Er werd 5 007 157 EUR geïnd. Op 12 mei 2022 stond er nog een totaal bedrag open van 66 657 EUR.

Daaruit kunnen we besluiten dat het inningspercentage 98,66% bedraagt.

Een volledig detail vindt u als bijlage bij deze toelichting.

In juni 2020 werd gestart met een procedure van minnelijke invordering voor de facturen die ook na 2 herinneringen onbetaald blijven en die niet werden betwist. Tot en met 31/12/2021 werden 155 dossiers overgemaakt aan het incassobureau voor een totaal bedrag van 55 765 EUR. Hier werd tot nu toe 33 137 EUR van gerecupereerd. Ook in het jaar 2022 wordt deze werkwijze verdergezet.

De vorderingen die verjaard zijn of waarvan de debiteur onvermogen blijkt, worden geboekt als minderwaarde op de realisatie van operationele vorderingen (AR 642). In het jaar 2021 boekten we een totaal bedrag van 91 270,95 EUR aan minderwaarden.

Financiële risico's

- Pensioenbijdrage statutaire ambtenaren.
Om dit risico op te vangen werd in 2010 een pensioenfonds opgestart. Het fonds

biedt een jaarlijks rendement van ong. 3% en werd nog niet geactiveerd voor terugnames. Zolang onze financiële toestand het toelaat wordt het fonds niet geactiveerd.

- De responsabiliseringsbijdrage.
De voorwaarden voor de korting op de responsabiliseringsbijdrage werden voldaan.
- Kosten gepaard met vergrijzing van de bevolking.
Het zorgbehoefteplan werd opgemaakt maar nog niet volledig opgeleverd.
- Betwistingen en rechtszaken.
De meeste rechtszaken hebben geen belangrijke financiële impact. In 2021 werd een totaal bedrag van 127 040 EUR aan schadevergoedingen geboekt. Het ging in het bijzonder om een vergoeding voor de herinrichting van de buitenomgeving Residentie Hestia (126 226 EUR).
- Toegestane waarborgen.
De toegestane waarborgen bedragen in totaal 1 294 650 EUR, verleend, in hoofdzaak aan intergemeentelijke samenwerkingsverbanden.
- Financiële linken met partnerbesturen: Politiezone, Hulpverleningszone, AGB, erediensten.
Zie overzicht verbonden entiteiten en de uitgekeerde dotaties en toelagen.
- Projectplanning in functie van beschikbare budgetten en liquide middelen.
De investeringsuitgaven in 2021 zijn nog steeds eerder laag. Het zwaartepunt in realisatie zal zich in de periode 2022-2024 bevinden, met een een daaraan gekoppelde just-in-time financiering.
- Het afsluiten van langlopende erfpachtovereenkomsten.
Er zijn in de loop van het jaar 2021 geen noemenswaardige wijzigingen gebeurt.
- Schuldenlast beheren en onder controle houden.
We hebben geen nieuwe leningen opgenomen in 2021. Meer info vindt u terug in de rubriek rond de openstaande schuld en de schuldratio.
- Aanwending subsidies voor de inzameling van afvalwater.
Zoals in de vorige jaren zal ook in 2021 voldoende kosten kunnen worden bewezen om de saneringsbijdrage te verantwoorden.
- Opvolgen inkomende subsidies.
Er staat nog een bedrag van 3 532 769,30 EUR open aan vorderingen (van voor het jaar 2013) voor projectsubsidies waarvan het onzeker is dat we deze volledig kunnen innen.
- Beleid rond structureel onvermogen debiteuren.
Er werd een continu traject van minnelijke invordering opgestart in juni 2020. Meer info kan worden terug gevonden onder de rubriek rond uitgaande facturatie en debiteurenbeheer.

Toelichting over kosten, opbrengsten, uitgaven en ontvangsten met buitengewone invloed

- Actie 1.1.11. werd gecreëerd om de uitgaven en ontvangsten m.b.t. Covid-19 in beeld te kunnen brengen. In het schema van de doelstellingenrealisatie zien we de cijfers (incl. interne facturatie) en de toelichting hieromtrent.
- ABB besliste dat de verkoop van de openbare verlichting dient te worden geboekt als een leasing. In 2021 werd een bijkomende leasingschuld ingeboekt van 336 827 EUR. Dit zorgt voor een verhoging van de uitstaande schuld en heeft ook een invloed op de schuldratio. De aflossing van deze leasingschuld zal ook elk jaar zorgen voor een lagere autofinancieringsmarge, waardoor de budgettaire beleidsruimte kunstmatig wordt verkleind.

Materiële verschillen tussen planning en jaarrekening
Exploitatie uitgaven

Actie	Actie omschrijving	Beleidsitem	Beleidsitem omschrijving	AR	AR omschrijving	Raming uitgavekred	Aanrekening	Verschil	Motivering
1.1.11.	We grijpen het coronavirus bij het nekvel	0740-00	Sportsector- en verenigingsondersteuning	649300	Toegestane werkingssubsidies aan verenigingen	55 355,22	5 066,40	-50 288,82	Overschot Coronasubsidies verenigingen, wordt opnieuw meegenomen naar 2022
2.3.3.	Ondersteunen van Zemstse erkende verenigingen	0740-00	Sportsector- en verenigingsondersteuning	649300	Toegestane werkingssubsidies aan verenigingen	117 650,11	83 814,76	-33 835,35	Werkingsubsidies sport, overdekte jeugdsport en jeugdsubsidies sportverenigingen komen lager uit dan verwacht
2.3.3.	Ondersteunen van Zemstse erkende verenigingen	0750-00	Jeugdsector- en verenigingsondersteuning	649300	Toegestane werkingssubsidies aan verenigingen	80 000,00	56 435,17	-23 564,83	Er werd een grote marge aangehouden voor brandveiligheid jeugdlokalen
5.3.8.	Integreren van kunst in de openbare ruimte	0739-00	Overig kunst- en cultuurbeleid	613110	Erelonen en vergoedingen consultancy, expertises, studieopdrachten, ontwerp	30 000,00	0,00	-30 000,00	Aanstellen van een curator voor het integreren van kunst in de openbare ruimte, niet gerealiseerd
7.4.14.	Ondersteunen en stimuleren van derden voor realiseren en het beheren van natuurprojecten en -acties	0349-00	Overige bescherming van biodiversiteit, landschappen en bodem	649300	Toegestane werkingssubsidies aan verenigingen	51 676,92	11 676,92	-40 000,00	Subsidies beheer houtige vegetatie en waardevolle graslanden aanzienlijk lager dan ingeschat
7.4.8.	Inrichten Zennebruggenbos	0349-00	Overige bescherming van biodiversiteit, landschappen en bodem	613399	Andere erelonen en vergoedingen (prestaties van derden)	20 000,00	0,00	-20 000,00	De inrichting van het Zennebruggenbos ging pas in 2022 van start
7.5.10.	Ondersteunen van energiebesparende maatregelen	0350-00	Klimaat en energie	649100	Toegestane werkingssubsidies aan gezinnen	33 000,00	0,00	-33 000,00	Plaatsbezoeken voor de controle van de energiebesparende maatregelen konden niet worden georganiseerd omwille van Covid-19.
8.3.1.	Efficiënt beheren gebouwen	0800-01	GBS De Regenboog Elewijt	611000	Elektriciteit	23 136,79	44 277,63	21 140,84	Aanzienlijke prijsstijgingen vanaf najaar 2021
8.3.1.	Efficiënt beheren gebouwen	0800-01	GBS De Regenboog Elewijt	611100	Gas	15 234,33	37 064,29	21 829,96	Aanzienlijke prijsstijgingen vanaf najaar 2021
8.3.1.	Efficiënt beheren gebouwen	0800-02	GBS De Waterleest Epegem	611100	Gas	15 000,00	38 133,33	23 133,33	Aanzienlijke prijsstijgingen vanaf najaar 2021
8.3.2.	Efficiënt beheren van de openbare ruimte	0200-00	Wegen	613110	Erelonen en vergoedingen consultancy, expertises, studieopdrachten, ontwerp	87 686,90	65 286,46	-22 400,44	Tijdelijke ondersteuning team Openbare Ruimte. Kostprijs iets lager dan verwacht.
8.3.2.	Efficiënt beheren van de openbare ruimte	0670-00	Straatverlichting	611000	Elektriciteit	300 000,00	408 849,12	108 849,12	Aanzienlijke prijsstijgingen vanaf najaar 2021
GBB	Verrichtingen zonder beleidsdoelstelling	0010-00	Algemene overdrachten tussen de verschillende bestuurlijke niveaus	694100	Tussenkost in de financiële verplichtingen van het OCMW door de gemeente	0,00	1 794 664,81	1 794 664,81	Tussenkost OCMW wordt niet gebudgetteerd
GBB	Verrichtingen zonder beleidsdoelstelling	0030-00	Financiële aangelegenheden	642000	Minderwaarde op de realisatie van operationele vorderingen	96 652,64	35 574,67	-61 077,97	De buffer voor oninbaarstellingen werd slechts voor 1/3de gebruikt.
GBB	Verrichtingen zonder beleidsdoelstelling	0112-00	Personeelsdienst en vorming	623160	Ecocheques	20 000,00	0,00	-20 000,00	Zit mee in de budgetrekeningen van de lonen
GBB	Verrichtingen zonder beleidsdoelstelling	0800-01	GBS De Regenboog Elewijt	615300	Didactisch materiaal	103 175,91	68 708,92	-34 466,99	Overschot op pedagogisch budget kan worden meegenomen naar 2022
8.3.1.	Efficiënt beheren gebouwen	0953-00	Woon- en zorgcentrum Relegem	611100	Gas	43 995,00	76 791,67	32 796,67	Aanzienlijke prijsstijgingen vanaf najaar 2021
GBB	Verrichtingen zonder beleidsdoelstelling	0112-00	Personeelsdienst en vorming	623160	Ecocheques	22 000,00	0,00	-22 000,00	Zit mee in de budgetrekeningen van de lonen
GBB	Verrichtingen zonder beleidsdoelstelling	0953-00	Woon- en zorgcentrum Relegem	617000	Uitzendkrachten	200 000,00	146 226,13	-53 773,87	Er wordt getracht om te minderen met dure uitzendkrachten door recurrente gaten te vullen via werving.

Vershil tussen planning en jaarrekening
Exploitatie ontvangsten

Actie	Actie omschrijving	Beleidsitem	Beleidsitem omschrijving	AR	AR omschrijving	Raming ontvangstk	Vordering	Vershil	Motivering
1.1.11.	We grijpen het coronavirus bij het nekvel	0985-00	Gezondheids promotie en ziektepreventie	740500	Specifieke werkingssubsidies	26 167,50	129 183,24	103 015,74	Onverwachte inkomsten: Overschotten ELZ (€ 48 743) en facturatie aan penhoudend bestuur voor eigen prestaties vaccinatiecentrum (€ 54 273)
4.1.9.	Lokaal armoedebeleid	0900-00	Sociale bijstand	740500	Specifieke werkingssubsidies	27 000,00	0,00	-27 000,00	Ten onrechte opgenomen, deze subsidie werd enkel in 2020 ontvangen.
8.3.2.	Efficiënt beheren van de openbare ruimte	0200-00	Wegen	745010	Schadevergoedingen	54 938,19	0,00	-54 938,19	Minnelijke regeling met aannemer, Vertragsboete werd niet gevorderd.
GBB	Verrichtingen zonder beleidsdoelstelling	0010-00	Algemene overdrachten tussen de verschillende bestuurlijke niveaus	740000	Gemeentefonds - basisdotatie	3 655 670,11	3 702 602,00	46 931,89	Saldo gemeentefonds hoger dan geraamd
GBB	Verrichtingen zonder beleidsdoelstelling	0010-00	Algemene overdrachten tussen de verschillende bestuurlijke niveaus	740010	Gemeentefonds - aanvullende dotaties	550 666,91	652 532,36	101 865,45	De laatste schijf van € 101 865 werd niet gebudgetteerd
GBB	Verrichtingen zonder beleidsdoelstelling	0020-00	Fiscale aangelegenheden	730000	Opcentiemen op de onroerende voorheffing	5 544 583,51	5 615 222,43	70 638,92	Ontvangsten OV liggen 1,27% boven de raming
GBB	Verrichtingen zonder beleidsdoelstelling	0020-00	Fiscale aangelegenheden	730100	Aanvullende belasting op de personenbelasting	9 965 815,37	9 944 245,13	-21 570,24	De afrekening valt iets lager uit dan de laatste harraming van de FOD Financiën
GBB	Verrichtingen zonder beleidsdoelstelling	0640-00	Elektriciteitsvoorziening	750000	Opbrengsten uit financiële vaste activa (dividenden)	423 845,99	470 167,08	46 321,09	Dividend Iverlek uit elektriciteit hoger dan geraamd.
GBB	Verrichtingen zonder beleidsdoelstelling	0800-01	GBS De Regenboog Elewijt	740508	Subsidie werkingskosten en vorming van het onderwijs	347 744,34	369 887,31	22 142,97	Extra middelen ICT
GBB	Verrichtingen zonder beleidsdoelstelling	0800-02	GBS De Waterleest Epegem	740508	Subsidie werkingskosten en vorming van het onderwijs	393 659,00	449 893,12	56 234,12	Extra middelen ICT
1.1.11.	We grijpen het coronavirus bij het nekvel	0953-00	Woon- en zorgcentrum Relegem	740500	Specifieke werkingssubsidies	290 000,00	374 886,79	84 886,79	Compensatie leegstand door Corona ligt hoger dan geraamd
8.3.1.	Efficiënt beheren gebouwen	0952-00	Assistentiewoningen de Meerpaal	745040	Groenestroomcertificaten	13 840,11	41 580,00	27 739,89	te laag geraamd
GBB	Verrichtingen zonder beleidsdoelstelling	0010-00	Algemene overdrachten tussen de verschillende bestuurlijke niveaus	740300	Andere algemene werkingssubsidies	19 815,00	49 436,00	29 621,00	Dotatie responsabiliseringsbijdrage voor jaar 2020 en 2021
GBB	Verrichtingen zonder beleidsdoelstelling	0010-00	Algemene overdrachten tussen de verschillende bestuurlijke niveaus	794100	Tussenkost in de financiële verplichtingen van het OCMW door de gemeente	0,00	1 794 664,81	1 794 664,81	Tussenkost OCMW wordt niet gebudgetteerd
GBB	Verrichtingen zonder beleidsdoelstelling	0112-00	Personeelsdienst en vorming	740501	Sociale Maribel	402 746,83	428 222,09	25 475,26	Sectoraal fonds Sociale Maribel voor personeel OCMW: inkomsten iets hoger dan ingeschat

Verschil tussen planning en jaarrekening
Investing uitgaven

Actie	Actie omschrijving	Beleidsitem	Beleidsitem omschrijving	AR	AR omschrijving	Raming uitgavekred	Aanrekening	Verschil	Motivering
2.3.3.	Ondersteunen van Zemstse erkende verenigingen	0742-00	Sportinfrastructuur	664000	Toegestane investeringssubsidies	148 073,20	24 622,30	-123 450,90	Vertraging bij de uitvoering, de saldo's werden overgedragen
2.3.3.	Ondersteunen van Zemstse erkende verenigingen	0752-00	Infrastructuur en faciliteiten ten behoeve van kinderen en jongeren	664000	Toegestane investeringssubsidies	250 000,00	91 345,63	-158 654,37	Vertraging bij de uitvoering, de saldo's werden overgedragen
2.5.12.	Uitrollen inrichtingsplan sportcluster Elewijt (Hubert Van Innis)	0742-00	Sportinfrastructuur	214000	Erelonen, studies, plannen van aanleg	68 560,00	0,00	-68 560,00	Eerste presaties van het studie bureau pas in 2022
2.5.5.	Bouwen sporthal/locatieonderzoek	0742-00	Sportinfrastructuur	214000	Erelonen, studies, plannen van aanleg	745 507,18	25 754,86	-719 752,32	prestaties studie bureau zullen vnl. plaats vinden in het jaar 2022
2.5.6.	Renoveren sporthal Eppegem	0742-00	Sportinfrastructuur	261000	Terreinen en gebouwen - andere materiële vaste activa	355 000,00	216 040,10	-138 959,90	Prestaties dakwerken vallen gedeeltelijk in 2022: krediet werd overgedragen
2.5.8.	Onderzoeken van ruimte voor academie/ateliers/tentoonstelling/muziek	0800-01	GBS De Regenboog Elewijt	214000	Erelonen, studies, plannen van aanleg	90 000,00	0,00	-90 000,00	Krediet werd niet aangewend, ook geen overdracht naar 2022.
5.5.8.	Plaatsen van palen voor ANPR-camera's	0290-00	Overige mobiliteit en verkeer	230000	Installaties, machines en uitrusting - gemeenschapsgoederen	165 200,00	0,00	-165 200,00	Aankoop nog niet gerealiseerd: krediet werd overgedragen naar 2022.
5.5.9.	Uitvoeren infrastructuurswerken Lange Ravestraat/ Driesstraat	0200-00	Wegen	214000	Erelonen, studies, plannen van aanleg	83 785,41	0,00	-83 785,41	Prestaties studie bureau zullen vnl. plaats vinden in het jaar 2022 en volgende. Het krediet werd overgedragen
5.5.9.	Uitvoeren infrastructuurswerken Lange Ravestraat/ Driesstraat	0310-00	Beheer van regen- en afvalwater	214000	Erelonen, studies, plannen van aanleg	244 184,01	9 565,05	-234 618,96	Prestaties studie bureau zullen vnl. plaats vinden in het jaar 2022 en volgende. Het krediet werd overgedragen
7.2.5.	Reductiedoelstellingen VMM: Linterpoortenlaan, Leopoldstraat, Armstraat, Baulelareweg, Kluisweg, ...	0200-00	Wegen	214000	Erelonen, studies, plannen van aanleg	130 000,00	0,00	-130 000,00	Prestaties studie bureau zullen vnl. plaats vinden in het jaar 2022 en volgende. Het krediet werd overgedragen
7.2.5.	Reductiedoelstellingen VMM: Linterpoortenlaan, Leopoldstraat, Armstraat, Baulelareweg, Kluisweg, ...	0310-00	Beheer van regen- en afvalwater	214000	Erelonen, studies, plannen van aanleg	92 500,00	0,00	-92 500,00	Prestaties studie bureau zullen vnl. plaats vinden in het jaar 2022 en volgende. Het krediet werd overgedragen
7.2.8.	Ondersteuning via externe expertise (IBA,...)	0310-00	Beheer van regen- en afvalwater	227000	Riolering en afvalwaterzuivering	150 000,00	79 107,19	-70 892,81	Plaatsen en in dienst stellen IBA's: een deel van de geplande installaties zal pas in 2022 worden gerealiseerd
8.1.2.	Voorzien technologische ondersteuning efficiënte werkomgeving	0119-05	ICT	241000	Informaticamaterieel	90 000,00	24 486,50	-65 513,50	aankoop materiaal voor vernieuwing netwerk pas in 2022
8.3.1.	Efficiënt beheren gebouwen	0119-00	Algemene diensten (administratie)	221000	Gebouwen - gemeenschapsgoederen	50 000,00	0,00	-50 000,00	Aanpassingswerken niet gerealiseerd, overdracht naar 2022
8.3.1.	Efficiënt beheren gebouwen	0500-00	Lokale economie	261000	Terreinen en gebouwen - andere materiële vaste activa	218 508,61	5 987,36	-212 521,25	Enkel realisatie van ventilatie café Rubenshof, geen overdrachten naar 2022
8.3.1.	Efficiënt beheren gebouwen	0742-00	Sportinfrastructuur	221007	Gebouwen - gemeenschapsgoederen - Activa in aanbouw	203 983,66	71 194,34	-132 789,32	Vernieuwen stookplaats Budohal volledig uitgevoerd in 2021, geen overdracht naar 2022
8.5.1.	Realiseren van een efficiënt ruimtegebruik van gemeenschapsvoorzienende functies	0119-00	Algemene diensten (administratie)	221000	Gebouwen - gemeenschapsgoederen	137 824,19	0,00	-137 824,19	Verhuis diensten naar gemeentehuis niet gerealiseerd in 2021
8.5.4.	Professionaliseren van Werken in Eigen Beheer	0119-01	Werklieden	221007	Gebouwen - gemeenschapsgoederen - Activa in aanbouw	3 200 000,00	2 655 724,33	-544 275,67	Uitvoering ligt iets achter op de voorziene planning, saldo werd overgedragen naar 2022
GBB	Verrichtingen zonder beleidsdoelstelling	0310-00	Beheer van regen- en afvalwater	227000	Riolering en afvalwaterzuivering	174 085,47	0,00	-174 085,47	Overschotten krediet afgeronde rioleringsprojecten, geen overdracht
GBB	Verrichtingen zonder beleidsdoelstelling	0790-03	Kerfabriek OLV Goede Bijstand Hofstade	664000	Toegestane investeringssubsidies	129 300,00	0,00	-129 300,00	Geplande investeringen uitgesteld naar 2022
GBB	Verrichtingen zonder beleidsdoelstelling	0790-06	Kerfabriek Engelbertus en Bernardus Zemst-Laar	664000	Toegestane investeringssubsidies	142 006,38	10 585,99	-131 420,39	Geplande investeringen uitgesteld naar 2022

Verschil planning en jaarrekening
 Investing ontvangsten

Actie	Actie omschrijving	Beleidsitem	Beleidsitem omschrijving	AR	AR omschrijving	Raming ontvangstk	Vordering	Verschil	Motivering
5.3.11.	Renoveren OLV Hammeke	0729-00	Overig beleid inzake het erfgoed (Semse,...)	150020	Investeringsubsidies en -schenkingen in kapitaal op KT van hogere overheden	0,00	272 901,68	272 901,68	De subsidie van de Vlaamse Overheid (onroerend erfgoed) voor de geplande renovatie werd reeds uitbetaald
GBB	Verrichtingen zonder beleidsdoelstelling	0310-00	Beheer van regen- en afvalwater	150020	Investeringsubsidies en -schenkingen in kapitaal op KT van hogere overheden	31 924,75	0,00	-31 924,75	Restsaldo geraamde subsidies voor rioleringswerken. Zal niet worden gerealiseerd.
GBB	Verrichtingen zonder beleidsdoelstelling	0800-02	GBS De Waterleest Epegem	150020	Investeringsubsidies en -schenkingen in kapitaal op KT van hogere overheden	965 566,38	0,00	-965 566,38	De subsidie van AGION werd pas in maart 2022 ontvangen



Gemeente van Zemst
ter attentie van de financieel directeur
de heer Janssens Johan

Vraag naar:
Customer Services Life & Health – 1st Pillar
David Dysseleer
Tel: 02/286.63.99
E-mail: Publi.pension@belins.be

De Griet 1
1980 Zemst

Ons kenmerk: BPP/91004674
in uw briefwisseling vermelden

Uw kenmerk:
Uw brief van

Brussel, februari 2022

**Betreft: Belfius PubliPension:
Pensioenverzekering met nr. 4674 voor de mandatarissen van de Gemeente van Zemst
Evolutie van het fonds tijdens het jaar 2021**

Geachte heer,

Graag delen wij u mee dat u voor het jaar 2021 mag rekenen op een attractief rendement van 1,50%.

Hieronder vindt u een overzicht van het totaal brutorendement inclusief winstdeling voor 2021 voor uw contract per gegarandeerde intrestvoet:

Gegarandeerde intrestvoet	Totaal brutorendement 2021 (inclusief winstdeling)
0,45%	1,50%
0,75%	1,50%
1,50%	1,50%

De winstdeling is onder voorbehoud van goedkeuring door de algemene vergadering van 26/04/2022.

In bijlage vindt u het overzicht van de evolutie van het fonds voor het jaar 2021. In deze tabel vindt u de reserve van uw fonds op 31/12/2021 en de bewegingen die gebeurd zijn in het voorbije jaar. Wij zenden u eveneens het overzicht met betrekking tot de tijdens het voorbije jaar uitbetaalde pensioenen.

Wij hopen u met deze informatie van dienst te zijn. Voor eventuele vragen kan u steeds terecht bij uw adviseur.

Met vriendelijke groeten,



David Dysseleer
Customer Services Life & Health – 1st Pillar

Pensioenverzekering nr.

4674

Verzekeringnemer : **Gemeente van Zemst**
 Aangeslotenen : **Mandatarissen**
 Berekeningsdatum : **31/12/2021**
 Rendement 2021 : **1,50%**

Reserve op 31/12/2020	917.373,12
Netto premies	0,00
Prestaties	-124.810,20
Interesten	11.517,44
Reserve op 31/12/2021	804.080,36

Overzicht bewegingen in het fonds voor het jaar 2021

Polis	Omschrijving beweging	Gewaarborgde intrestvoet	Valutatdatum	Aantal dagen	Bedrag	Gewaarborgde intrest	Subtotaal 31/12/2021	Winstdeling	Totaal 31/12/2021
4674	Saldo/Solde	1,50%	31/12/2020	365	161.438,05 €	2.308,56 €	163.746,61 €	0,00 €	163.746,61 €
4674	Saldo/Solde	0,75%	31/12/2020	365	444.317,03 €	3.021,36 €	447.338,39 €	2.966,48 €	450.304,87 €
4674	Saldo/Solde	0,45%	31/12/2020	365	306.465,90 €	1.164,57 €	307.630,47 €	2.864,57 €	310.495,04 €
4674	Winstdeling 2020	0,45%	31/12/2020	365	5.152,14 €	19,58 €	5.171,72 €	48,16 €	5.219,88 €
4674	Voorschot FPD/Avance SFP	1,50%	20/01/2021	345	-10.500,00 €	-141,87 €	-10.641,87 €	0,00 €	-10.641,87 €
4674	Voorschot FPD/Avance SFP	1,50%	20/02/2021	314	-10.500,00 €	-129,04 €	-10.629,04 €	0,00 €	-10.629,04 €
4674	Voorschot FPD/Avance SFP	1,50%	19/03/2021	287	-10.440,00 €	-117,21 €	-10.557,21 €	0,00 €	-10.557,21 €
4674	Voorschot FPD/Avance SFP	1,50%	20/04/2021	255	-10.440,00 €	-104,08 €	-10.544,08 €	0,00 €	-10.544,08 €
4674	Voorschot FPD/Avance SFP	1,50%	20/05/2021	225	-10.440,00 €	-91,78 €	-10.531,78 €	0,00 €	-10.531,78 €
4674	Voorschot FPD/Avance SFP	1,50%	21/06/2021	193	-10.440,00 €	-78,68 €	-10.518,68 €	0,00 €	-10.518,68 €
4674	Voorschot FPD/Avance SFP	1,50%	20/07/2021	164	-10.440,00 €	-66,82 €	-10.506,82 €	0,00 €	-10.506,82 €
4674	Voorschot FPD/Avance SFP	1,50%	20/08/2021	133	-10.440,00 €	-54,15 €	-10.494,15 €	0,00 €	-10.494,15 €
4674	Voorschot FPD/Avance SFP	1,50%	20/09/2021	102	-10.440,00 €	-41,51 €	-10.481,51 €	0,00 €	-10.481,51 €
4674	Kosten FPD 2020: 11 dossiers te beheren	1,50%	01/10/2021	91	-430,20 €	-1,53 €	-431,73 €	0,00 €	-431,73 €
4674	Voorschot FPD/Avance SFP	1,50%	20/10/2021	72	-10.100,00 €	-28,33 €	-10.128,33 €	0,00 €	-10.128,33 €
4674	Voorschot FPD/Avance SFP	1,50%	19/11/2021	42	-10.100,00 €	-16,52 €	-10.116,52 €	0,00 €	-10.116,52 €
4674	Voorschot FPD/Avance SFP	1,50%	20/12/2021	11	-10.100,00 €	-4,32 €	-10.104,32 €	0,00 €	-10.104,32 €
						5.638,23 €	798.201,15 €	5.879,21 €	804.080,36 €

Opmerking : de intrest voor elke beweging wordt berekend voor de periode tussen de valutadatum en 31/12/2021 en is negatief voor onttrekkingen.

Overeenkomst ZEMST gemeente (Code 3082 / Onrechtstreekse Conventie Belfius)
Thesaurierekening 82.02.05.66 - BC 00601 + 00602
Evolutie uitgaven - maandelijks voorschotten.

2021

	Januari	Februari	Maart	April	Mei	Juni	Juli	Augustus	September	October	November	Dec.	2021
I. Te vorderen lasten													
<i>a/ Uitgaven</i>													
1. rustpensioenen: maandelijke betalingen	9.180,07	9.180,07	9.180,07	9.180,07	9.180,07	9.180,07	9.180,07	9.180,07	9.180,07	9.363,67	9.363,67	9.204,02	110.551,99
2. rustpensioenen: achterstallen	0,00	0,00	0,00	0,00	0,00	0,00	0,00	0,00	183,60	0,00	0,00	0,00	183,60
3. overlevingspensioenen: maandelijke betalingen	1.099,65	1.099,65	1.099,65	1.099,65	1.099,65	1.099,65	1.099,65	1.099,65	1.099,65	1.121,63	1.121,63	1.121,63	13.261,74
4. overlevingspensioenen: achterstallen	0,00	0,00	0,00	0,00	0,00	0,00	0,00	0,00	21,98	0,00	0,00	0,00	21,98
5. vakantiegeld	0,00	0,00	0,00	0,00	0,00	0,00	0,00	0,00	0,00	0,00	0,00	0,00	0,00
6. bijkomend vakantiegeld	0,00	0,00	0,00	0,00	0,00	0,00	0,00	0,00	0,00	0,00	0,00	0,00	0,00
7. raming pensioenlast	0,00	0,00	0,00	0,00	0,00	0,00	0,00	0,00	0,00	0,00	0,00	0,00	0,00
Totaal uitgaven (a)	10.279,72	10.279,72	10.279,72	10.279,72	10.279,72	10.279,72	10.279,72	10.279,72	10.486,30	10.486,30	10.486,30	10.325,66	124.019,31
II. Eigenlijke ontvangsten													
1. annuïtering ten onrechte uitgevoerde uitgaven	0,00	0,00	0,00	0,00	0,00	0,00	0,00	0,00	0,00	0,00	0,00	0,00	0,00
Totaal ontvangsten (c)	0,00	0,00	0,00	0,00	0,00	0,00	0,00	0,00	0,00	0,00	0,00	0,00	0,00
Te vorderen bedrag													
- per maand e = (a - c)	10.279,72	10.279,72	10.279,72	10.279,72	10.279,72	10.279,72	10.279,72	10.279,72	10.486,30	10.486,30	10.486,30	10.325,66	124.019,31
II. Saldo op 31/12/2020 (g)	-1.126,66												-1.126,66
III. Maandelijke voorschotten													
- maandelijke voorschotten (h)	10.500,00	10.500,00	10.500,00	10.440,00	10.440,00	10.440,00	10.440,00	10.440,00	10.440,00	10.440,00	10.100,00	10.100,00	124.780,00
- regularisaties per maand (i)	0,00	0,00	0,00	0,00	0,00	0,00	0,00	0,00	0,00	0,00	0,00	0,00	0,00
- regularisatie saldo 2020 (j)	0,00	0,00	0,00	0,00	0,00	0,00	0,00	0,00	0,00	0,00	0,00	0,00	0,00
- totaal voorschotten (l = h + i + j)	10.500,00	10.500,00	10.500,00	10.440,00	10.440,00	10.440,00	10.440,00	10.440,00	10.440,00	10.440,00	10.100,00	10.100,00	124.780,00
- gecum. maandel. voorsch. + saldo 2020	9.373,34	19.873,34	30.373,34	40.813,34	51.259,34	61.693,34	72.133,34	82.573,34	93.013,34	103.453,34	113.553,34	123.653,34	123.653,34
IV. Saldo													
- per maand (k = h + i + j - e)	220,28	220,28	220,28	160,28	160,28	160,28	160,28	160,28	45,30	45,30	45,30	225,66	-365,97
- per maand cum. + saldo 2020	-906,38	-686,10	-465,82	-305,54	-145,26	15,02	175,30	335,58	290,28	244,98	-140,32	-365,97	-365,97



OCMW van Zemst
ter attentie van de financieel directeur
de heer Janssens Johan

Vraag naar:
Customer Services Life & Health – 1st Pillar
David Dysseleer
Tel: 02/286.63.99
E-mail: Publi.pension@belins.be

Hoogstraat 69
1980 Zemst

Ons kenmerk: BPP/91004675
in uw briefwisseling vermelden

Uw kenmerk:
Uw brief van

Brussel, februari 2022

Betreft: Belfius PubliPension:
Pensioenverzekering met nr. 4675 voor de mandatarissen van het OCMW van Zemst
Evolutie van het fonds tijdens het jaar 2021

Geachte heer,

Graag delen wij u mee dat u voor het jaar 2021 mag rekenen op een attractief rendement tussen 1,50% en 3,26%.

Hieronder vindt u een overzicht van het totaal brutorendement inclusief winstdeling voor 2021 voor uw contract per gegarandeerde intrestvoet:

Gegarandeerde intrestvoet	Totaal brutorendement 2021 (inclusief winstdeling)
0,45%	1,50%
0,75%	1,50%
1,50%	1,50%
2,25%	2,25%
3,26%	3,26%

De winstdeling is onder voorbehoud van goedkeuring door de algemene vergadering van 26/04/2022.

In bijlage vindt u het overzicht van de evolutie van het fonds voor het jaar 2021. In deze tabel vindt u de reserve van uw fonds op 31/12/2021 en de bewegingen die gebeurd zijn in het voorbije jaar. Wij zenden u eveneens het overzicht met betrekking tot de tijdens het voorbije jaar uitbetaalde pensioenen.

Wij hopen u met deze informatie van dienst te zijn. Voor eventuele vragen kan u steeds terecht bij uw adviseur.

Met vriendelijke groeten,

David Dysseleer
Customer Services Life & Health – 1st Pillar

Pensioenverzekering nr.

4675

Verzekeringnemer : **OCMW van Zemst**
 Aangeslotenen : **Mandatarissen**
 Berekeningsdatum : **31/12/2021**
 Rendement 2021 : **tussen minimum 1,50% en 3,26%**

Reserve op 31/12/2020	266.786,61
Netto premies	0,00
Prestaties	-3.218,22
Interesten	7.186,78
Reserve op 31/12/2021	270.755,17

Overzicht bewegingen in het fonds voor het jaar 2021

Polis	Omschrijving beweging	Gewaarborgde intrestvoet	Valutatatum	Aantal dagen	Bedrag	Gewaarborgde intrest	Subtotaal 31/12/2021	Winstdeling	Totaal 31/12/2021
4675	Saldo/Solde	3,26%	31/12/2020	365	192.327,81 €	6.135,26 €	198.463,07 €	0,00 €	198.463,07 €
4675	Saldo/Solde	2,25%	31/12/2020	365	9.733,67 €	212,19 €	9.945,86 €	0,00 €	9.945,86 €
4675	Saldo/Solde	1,50%	31/12/2020	365	18.186,67 €	260,07 €	18.446,74 €	0,00 €	18.446,74 €
4675	Saldo/Solde	0,75%	31/12/2020	365	27.354,04 €	186,01 €	27.540,05 €	182,63 €	27.722,68 €
4675	Saldo/Solde	0,45%	31/12/2020	365	18.863,65 €	71,68 €	18.935,33 €	176,32 €	19.111,65 €
4675	Winstdeling 2020	0,45%	31/12/2020	365	320,77 €	1,22 €	321,99 €	3,00 €	324,99 €
4675	Voorschot FPD/Avance SFP	3,26%	19/03/2021	287	-320,00 €	-8,00 €	-328,00 €	0,00 €	-328,00 €
4675	Voorschot FPD/Avance SFP	3,26%	20/04/2021	255	-320,00 €	-7,10 €	-327,10 €	0,00 €	-327,10 €
4675	Voorschot FPD/Avance SFP	3,26%	20/05/2021	225	-320,00 €	-6,25 €	-326,25 €	0,00 €	-326,25 €
4675	Voorschot FPD/Avance SFP	3,26%	21/06/2021	193	-320,00 €	-5,36 €	-325,36 €	0,00 €	-325,36 €
4675	Voorschot FPD/Avance SFP	3,26%	20/07/2021	164	-320,00 €	-4,55 €	-324,55 €	0,00 €	-324,55 €
4675	Voorschot FPD/Avance SFP	3,26%	20/08/2021	133	-320,00 €	-3,68 €	-323,68 €	0,00 €	-323,68 €
4675	Voorschot FPD/Avance SFP	3,26%	20/09/2021	102	-320,00 €	-2,82 €	-322,82 €	0,00 €	-322,82 €
4675	Kosten FPD 2020: 2 dossiers te beheren	3,26%	01/10/2021	91	-78,22 €	-0,61 €	-78,83 €	0,00 €	-78,83 €
4675	Voorschot FPD/Avance SFP	3,26%	20/10/2021	72	-300,00 €	-1,86 €	-301,86 €	0,00 €	-301,86 €
4675	Voorschot FPD/Avance SFP	3,26%	19/11/2021	42	-300,00 €	-1,09 €	-301,09 €	0,00 €	-301,09 €
4675	Voorschot FPD/Avance SFP	3,26%	20/12/2021	11	-300,00 €	-0,28 €	-300,28 €	0,00 €	-300,28 €
						6.824,83 €	270.393,22 €	361,95 €	270.755,17 €

Opmerking : de intrest voor elke beweging wordt berekend voor de periode tussen de valuatatum en 31/12/2021 en is negatief voor onttrekkingen.

Overeenkomst ZEMST ocmw (Code 3083 / Onrechtstreekse Conventie Baifius)
 Thesaurierekening 82.02.05.66 - BC 00613 + 00614
 Evolutie uitgaven - maandelijks voorschotten.

2021

	Januari	Februari	Maart	April	Mei	Juni	Juli	Augustus	September	October	November	Dec.	2021
I. Te vorderen lasten													
<i>a/ Uitgaven</i>													
1. rustpensioenen: maandelijke betalingen	0,00	0,00	0,00	0,00	0,00	0,00	0,00	0,00	0,00	0,00	0,00	0,00	0,00
2. rustpensioenen: achterstallen	0,00	0,00	0,00	0,00	0,00	0,00	0,00	0,00	0,00	0,00	0,00	0,00	0,00
3. overlevingspensioenen: maandelijke betalingen	306,77	306,77	306,77	306,77	306,77	306,77	306,77	306,77	306,77	312,91	312,91	312,91	3.698,66
4. overlevingspensioenen: achterstallen	0,00	0,00	0,00	0,00	0,00	0,00	0,00	0,00	6,14	0,00	0,00	0,00	6,14
5. vakantiegeld	0,00	0,00	0,00	0,00	0,00	0,00	0,00	0,00	0,00	0,00	0,00	0,00	0,00
6. bijkomend vakantiegeld	0,00	0,00	0,00	0,00	0,00	0,00	0,00	0,00	0,00	0,00	0,00	0,00	0,00
7. raming pensioenlast	0,00	0,00	0,00	0,00	0,00	0,00	0,00	0,00	0,00	0,00	0,00	0,00	0,00
Totaal uitgaven (a)	306,77	306,77	306,77	306,77	306,77	306,77	306,77	306,77	312,91	312,91	312,91	312,91	3.706,80
b/ Eigenlijke ontvangsten													
1. annulering ten onrechte uitgevoerde uitgaven	0,00	0,00	0,00	0,00	0,00	0,00	0,00	0,00	0,00	0,00	0,00	0,00	0,00
Totaal ontvangsten (c)	0,00	0,00	0,00	0,00	0,00	0,00	0,00	0,00	0,00	0,00	0,00	0,00	0,00
Te vorderen bedrag													
- per maand e = (a - c)	306,77	306,77	306,77	306,77	306,77	306,77	306,77	306,77	312,91	312,91	312,91	312,91	3.706,80
II. Saldo op 31/12/2020 (g)	869,62												869,62
III. Maandelijke voorschotten													
- maandelijke voorschotten (h)	0,00	0,00	0,00	320,00	320,00	320,00	320,00	320,00	320,00	320,00	300,00	300,00	2.840,00
- regularisaties per maand (i)	0,00	0,00	0,00	0,00	0,00	0,00	0,00	0,00	0,00	0,00	0,00	0,00	0,00
- regularisatie saldo 2020 (j)	0,00	0,00	0,00	0,00	0,00	0,00	0,00	0,00	0,00	0,00	0,00	0,00	0,00
- totaal voorschotten (l = h + i + j)	0,00	0,00	0,00	320,00	320,00	320,00	320,00	320,00	320,00	320,00	300,00	300,00	2.840,00
- gecum. maandel. voorsch. + saldo 2020	869,62	869,62	869,62	1.189,62	1.509,62	1.829,62	2.149,62	2.469,62	2.789,62	3.109,62	3.409,62	3.709,62	3.709,62
IV. Saldo													
- per maand (k = h + i + j - e)	-306,77	-306,77	-306,77	13,23	13,23	13,23	13,23	13,23	7,09	7,09	-12,91	-12,91	3,82
- per maand cum. + saldo 2020	582,85	256,08	-50,69	-37,46	-24,23	-11,00	2,23	15,46	22,55	29,64	16,73	3,82	3,82



Gemeente van Zemst
ter attentie van de financieel directeur
de heer Janssens Johan

Vraag naar:
Customer Services Life & Health – 1st Pillar
David Dysseleer
Tel: 02/286.63.99
E-mail: Publi.pension@belins.be

De Griet 1
1980 Zemst

Ons kenmerk: BPP/91004676
in uw briefwisseling vermelden

Uw kenmerk:
Uw brief van

Brussel, februari 2022.

**Betreft: Belfius PubliPension Contribution:
Collectief pensioenfonds met nr. 4676 voor de statutairen van de Gemeente van Zemst
Evolutie van het fonds tijdens het jaar 2021**

Geachte heer,

Graag delen wij u mee dat u voor het jaar 2021 mag rekenen op een attractief rendement tussen 1,50% en 3,26%.

Hieronder vindt u een overzicht van het totaal rendement inclusief winstdeling voor 2021 voor uw contract per gegarandeerde intrestvoet:

Gegarandeerde intrestvoet	Totaal rendement 2021 (inclusief winstdeling)
0,45%	1,50%
0,75%	1,50%
1,50%	1,50%
2,25%	2,25%
3,26%	3,26%

De winstdeling is onder voorbehoud van goedkeuring door de algemene vergadering van 26/04/2022.

In bijlage vindt u het overzicht van de evolutie van het fonds voor het jaar 2021. In deze tabel vindt u de reserve van uw fonds op 31/12/2021 en de bewegingen die gebeurd zijn in het voorbije jaar.

Wij hopen u met deze informatie van dienst te zijn. Voor eventuele vragen kan u steeds terecht bij uw adviseur.

Met vriendelijke groeten,

David Dysseleer
Customer Services Life & Health – 1st Pillar

Collectief Pensioenfonds nr.

4676

Verzekeringnemer	Gemeente van Zerst
Aangeslotenen	Statutairen
Berekeningsdatum	31/12/2021
Rendement 2021	tussenminimum 1,50% en 3,26%

Reserve op 31/12/2020	3.920.421,18
Netto premies	0,00
Prestaties	0,00
Interesten	121.970,02
Reserve op 31/12/2021	4.042.391,20

Overzicht bewegingen in het fonds voor het jaar 2021

Polis	Omschrijving beweging	Gewaarborgde intrestvoet	Valutatatum	Aantal dagen	Bedrag	Gewaarborgde intrest	Subtotaal 31/12/2021	Winstdeling	Totaal 31/12/2021
4676	Saldo/Solde	3,26%	31/12/2020	365	3.615.315,59 €	115.328,57 €	3.730.644,16 €	0,00 €	3.730.644,16 €
4676	Saldo/Solde	2,25%	31/12/2020	365	303.791,62 €	6.622,66 €	310.414,28 €	0,00 €	310.414,28 €
4676	Saldo/Solde	1,50%	31/12/2020	365	716,37 €	10,24 €	726,61 €	0,00 €	726,61 €
4676	Saldo/Solde	0,75%	31/12/2020	365	582,42 €	3,96 €	586,38 €	4,37 €	590,75 €
4676	Saldo/Solde	0,45%	31/12/2020	365	9,44 €	0,04 €	9,48 €	0,10 €	9,58 €
4676	Winstdeling 2020	0,45%	31/12/2020	365	5,74 €	0,02 €	5,76 €	0,06 €	5,82 €
						121.965,49 €	4.042.386,67 €	4,53 €	4.042.391,20 €

Opmerking : de intrest voor elke beweging wordt berekend voor de periode tussen de valutatum en 31/12/2021 en is negatief voor onttrekkingen.



OCMW van Zemst
ter attentie van de financieel directeur
de heer Janssens Johan

Vraag naar:
Customer Services Life & Health – 1st Pillar
David Dysseleer
Tel: 02/286.63.99
E-mail: Publi.pension@belins.be

Hoogstraat 69
1980 Zemst

Ons kenmerk: BPP/91004677
in uw briefwisseling vermelden

Uw kenmerk:
Uw brief van

Brussel, februari 2022.

**Betreft: Belfius PubliPension Contribution:
Collectief pensioenfonds met nr. 4677 voor de statutairen van het OCMW van Zemst
Evolutie van het fonds tijdens het jaar 2021**

Geachte heer,

Graag delen wij u mee dat u voor het jaar 2021 mag rekenen op een attractief rendement tussen 1,50% en 3,26%.

Hieronder vindt u een overzicht van het totaal rendement inclusief winstdeling voor 2021 voor uw contract per gegarandeerde intrestvoet:

Gegarandeerde intrestvoet	Totaal rendement 2021 (inclusief winstdeling)
0,45%	1,50%
0,75%	1,50%
1,50%	1,50%
2,25%	2,25%
3,26%	3,26%

De winstdeling is onder voorbehoud van goedkeuring door de algemene vergadering van 26/04/2022.

In bijlage vindt u het overzicht van de evolutie van het fonds voor het jaar 2021. In deze tabel vindt u de reserve van uw fonds op 31/12/2021 en de bewegingen die gebeurd zijn in het voorbije jaar.

Wij hopen u met deze informatie van dienst te zijn. Voor eventuele vragen kan u steeds terecht bij uw adviseur.

Met vriendelijke groeten,

David Dysseleer
Customer Services Life & Health – 1st Pillar

Collectief Pensioenfonds nr.

4677

Verzekeringnemen:	OGMW van Zemst
Aangeslotenen:	Statutairen
Berekeningsdatum:	31/12/2021
Rendement 2021:	tussen minimum 1,50% en 3,26%

Reserve op 31/12/2020	2.168.334,45
Netto premies	0,00
Prestaties	0,00
Interesten	66.777,08
Reserve op 31/12/2021	2.235.111,53

Overzicht bewegingen in het fonds voor het jaar 2021

Polis	Omschrijving beweging	Gewaarborgde intrestvoet	Valutatatum	Aantal dagen	Bedrag	Gewaarborgde intrest	Subtotaal 31/12/2021	Winstdeling	Totaal 31/12/2021
4677	Saldo/Solde	3,26%	31/12/2020	365	1.932.178,81 €	61.636,50 €	1.993.815,31 €	0,00 €	1.993.815,31 €
4677	Saldo/Solde	2,25%	31/12/2020	365	235.138,64 €	5.126,02 €	240.264,66 €	0,00 €	240.264,66 €
4677	Saldo/Solde	1,50%	31/12/2020	365	554,47 €	7,93 €	562,40 €	0,00 €	562,40 €
4677	Saldo/Solde	0,75%	31/12/2020	365	450,79 €	3,07 €	453,86 €	3,38 €	457,24 €
4677	Saldo/Solde	0,45%	31/12/2020	365	7,30 €	0,03 €	7,33 €	0,08 €	7,41 €
4677	Winstdeling 2020	0,45%	31/12/2020	365	4,44 €	0,02 €	4,46 €	0,05 €	4,51 €
						66.773,57 €	2.235.108,02 €	3,51 €	2.235.111,53 €

Opmerking : de intrest voor elke beweging wordt berekend voor de periode tussen de valutadatum en 31/12/2021 en is negatief voor onttrekkingen.

INTERNE FACTURATIE 2021

A: Lokaal Opvanginitiatief

De loonkost van het team klusjesdienst wordt voor een klein deel toegewezen aan het beleidsitem LOI.

item	Inkomsten	Uitgaven
Klusjesdienst	€ 6.970,73	
LOI		€ 6.970,73
Totaal	€ 6.970,73	€ 6.970,73

B: (Warme) maaltijden

Er wordt een prijs per maaltijd berekend met een aparte prijsberekening voor de middagmalen. De berekende prijs wordt vermenigvuldigd met de gezondheidsindex en zo bekomen we de dagprijs voor het woonzorgcentrum (ontbijt-middagmaal-avondmaal) en de dagprijs voor een thuisbezorgde maaltijd. We vermenigvuldigen deze prijs met het totaal aantal afgenomen maaltijden. Vanaf december 2021 werden de thuisbezorgde maaltijden uitbesteed.

item	Inkomsten	Uitgaven
Centrale Keuken	€ 454.036,45	
Woonzorgcentrum		€ 349.545,58
Thuisbezorgde Maaltijden		€ 104.490,87
Totaal	€ 454.036,45	€ 454.036,45

C: Algemene kosten WZC (lonen)

Er wordt gekeken naar de loonkost van de medewerkers van de ondersteunende teams zodat deze intern kan worden gefactureerd naar het beleidsitem 0953-00 Woon- en Zorgcentrum Releghem. De verdeelsleutel is gebaseerd op een aantal objectieve criteria zoals het aantal aanrekeningen en facturen voor team financiën, facilitair beheer (aankoop) en organisatiebeheersing en het aantal personeelsleden voor team P&O en preventie. Voor de andere teams werd een gemiddelde genomen van 12,5% van de totale loonkost.

item	Inkomsten	Uitgaven
Team Financiën en aankoop	€32.671,40	
Team Organatiebeheersing	€6.667,77	
Team P&O en preventie	€99.399,87	
Team gebouwen	€ 134.186,24	
Team communicatie	€ 18.473,52	
Team Interne Zaken	€ 33.237,41	
Team ICT	€ 18 517,98	

WZC Releghem		€ 343.154,19
Totaal	€ 343.154,19	€ 343.154,19

D: Algemene kosten WZC (werkingskosten)

De exploitatiekosten ICT zijn aanzienlijk. Er wordt 1 globaal krediet voorzien. De specifieke software voor het WZC en de gedeelde software voor de hele organisatie wordt vanuit dit globale budget betaald. Een minimale interne facturatie van 5% van deze werkingskost aan het WZC is billijk.

Item	Inkomsten	Uitgaven
ICT	€ 31 749,24	
WZC Releghem		€ 31 749,24
Totaal	€ 31.749,24	€ 31.749,24

E: Maatschappelijk werker assistentiewoningen

Eén van de maatschappelijk werkers van het WZC werkt gemiddeld één dag per week voor de assistentiewoningen. Daarom wordt er een interne facturatie opgezet van het WCZ naar de assistentiewoningen.

Item	Inkomsten	Uitgaven
WZC Releghem	€10.782	
Assistentiewoningen		€10.782
Totaal	€10.782	€10.782

F: Actie 1.1.11.: We grijpen het Coronavirus bij het nekvel

Voor het Woonzorgcentrum Releghem kreeg het OCMW in 2021 extra subsidies in het kader van Covid-19. De ontvangst van deze subsidie werd correct geregistreerd op actie 1.1.11.. Het grootste deel van de subsidie heeft betrekking op de leegstand van kamers (€ 279 306) en de inzet van extra personeel (€ 78 355). Via interne facturatie wijzen we de extra personeelsuitgaven en de gederfde inkomsten door leegstand van het Woonzorgcentrum toe aan de actie 1.1.11.

Item	actie	inkomsten	uitgaven
WZC Releghem	1.1.11.		€ 78.355
	1.1.11.		€ 279.306
	GBB	€ 78.355	
	GBB	€ 279.306	
Totaal		€ 357.661	€ 357.661

Uitgaande facturatie - jaarrekening 2021

BE	Code	Omschrijving	Aantal facturen	Aantal CN	Gefactureerd	Creditnota	Afgeboekt	Oninbaar	Saldo
G	Admin.boete (G)	Administratieve geldboetes	9		1 290,00	0,00	740,00	0,00	550,00
G	Admin.kosten (G)	Administratiekosten	20	1	479,60	-50,00	354,60	25,00	50,00
G	Afvalwater (G)	Prestaties voor opvang, transport en zuivering van afval- en hemelwater	6	1	2 119 272,88	-454 314,30	1 664 958,58	0,00	0,00
G	Begraafconcess (G)	Begraafplaatsconcessies	86	3	54 570,00	-1 525,00	53 045,00	0,00	0,00
G	Bel omgeving	Belasting op aanvragen omgevingsvergunningen	606	13	119 796,00	-1 745,00	117 450,00	0,00	601,00
G	Bel ontgraving (G)	Belasting op ontgravingen en op het verwijderen van een urne uit een columbarium	6		3 352,50	0,00	3 352,50	0,00	0,00
G	beZEMSTeel (G)	beZEMSTeel	4		90,00	0,00	90,00	0,00	0,00
G	Bib waarborg (G)	Waarborg polyvalente zaal bibliotheek	9	1	200,00	-200,00	0,00	0,00	0,00
G	Bus (G)	Busrit van en naar het zwembad Hofstade	7		7 547,54	0,00	7 547,54	0,00	0,00
G	Canon (G)	Canon	1		66 340,59	0,00	66 340,59	0,00	0,00
G	Compensatie VK (G)	Compensatie 22% grondafstandsregel verkavelingen	1		20 100,00	0,00	20 100,00	0,00	0,00
G	Concessie cultuur (G)	Concessies culturele verenigingen	1		25,00	0,00	25,00	0,00	0,00
G	Concessie GH (G)	Concessie brasserie Gasthuishofhoeve Hofstade	11		28 435,00	0,00	28 435,00	0,00	0,00
G	Concessie grond	Concessie grond	4		100,96	0,00	100,96	0,00	0,00
G	Concessie OC (G)	Concessie cafetaria ontmoetingscentrum Hofstade	11		10 774,46	0,00	10 774,46	0,00	0,00
G	Concessie Schr (G)	Concessie brasserie De Schranshoeve Epegem	12		27 745,44	0,00	27 745,44	0,00	0,00
G	Concessie speel	Concessie speelterreinen	2		50,00	0,00	50,00	0,00	0,00
G	Concessie sport (G)	Concessie sportterreinen	15		324,81	0,00	324,81	0,00	0,00
G	Concessie Sportcube (G)	Concessie cafetaria Sportcube Epegem	18		44 689,24	0,00	44 689,24	0,00	0,00
G	Concessie ZC (G)	Concessie cafetaria sporthal Zemst-Centrum	11		15 851,00	0,00	15 851,00	0,00	0,00
G	COVID-19 bib	COVID-19 polyvalente zaal bibliotheek	4		-1 060,00	0,00	-1 060,00	0,00	0,00
G	COVID-19 concessie	COVID-19 concessie	18		-37 662,60	0,00	-37 662,60	0,00	0,00
G	COVID-19 concessie sport	COVID-19 concessie sport	13		-28 507,60	0,00	-28 507,60	0,00	0,00
G	COVID-19 Hoeve	COVID-19 Hoeve	13		-2 300,00	0,00	-2 300,00	0,00	0,00
G	COVID-19 OC	COVID-19 Ontmoetingscentrum	2		-4 000,00	0,00	-4 000,00	0,00	0,00
G	COVID-19 Oude School	COVID-19 Oude School	2		65,00	0,00	65,00	0,00	0,00
G	COVID-19 Pimpernel	COVID-19 Pimpernel	2		-220,00	0,00	-220,00	0,00	0,00
G	COVID-19 Regenboog	COVID-19 Regenboog	3		-10,00	0,00	-10,00	0,00	0,00
G	COVID-19 Schrans	COVID-19 Schrans	7		-490,00	0,00	-490,00	0,00	0,00
G	COVID-19 transport feest	COVID-19 transport feest	1		-50,00	0,00	-50,00	0,00	0,00
G	COVID-19 transport verkeer	COVID-19 transport verkeer	1		-50,00	0,00	-50,00	0,00	0,00
G	COVID-19 verhuur feest	COVID-19 verhuur feest	2		-95,50	0,00	-95,50	0,00	0,00
G	COVID-19 verhuur verkeer	COVID-19 verhuur verkeer	1		-1,58	0,00	-1,58	0,00	0,00
G	COVID-19 Waterleest	COVID-19 Waterleest	1		-20,00	0,00	-20,00	0,00	0,00
G	CO ² meters	CO ² meters	4		5 277,80	0,00	5 277,80	0,00	0,00
G	Energie d'Oude School	Energieverbruik d'Oude School bij verhuringen	10		64,12	0,00	64,12	0,00	0,00
G	Energie LE	Energieverbruik ambulante handel	2		806,00	0,00	283,00	0,00	523,00
G	Energie OC (G)	Energieverbruik ontmoetingscentrum Hofstade bij verhuringen	13		286,49	0,00	286,49	0,00	0,00
G	Energie sport (G)	Energieverbruik sportlokalen	14		7 369,45	0,00	7 369,45	0,00	0,00
G	Evenementenkoff (G)	Waarborg evenementenkoffer	3		-750,00	0,00	-750,00	0,00	0,00
G	Fietsotheek	Fietsotheek	30	3	940,00	-80,00	860,00	0,00	0,00
G	Frituur	Verpachting staanplaats frituurkramen	2		8 900,00	0,00	8 900,00	0,00	0,00
G	Geneesheer (G)	Kosten geneesheer bij vaststelling van overlijden	12		435,12	0,00	435,12	0,00	0,00
G	Grafkelder/as (G)	Verkoop van grafkelders en asverstrooiing	15		6 140,00	0,00	6 140,00	0,00	0,00
G	Heidestraat Kosten	Heidestraat Kosten	8		-2 220,00	0,00	-2 220,00	0,00	0,00
G	Hoeve waarborg (G)	Waarborg polyvalente zaal De Hoeve	79	2	1 800,00	-200,00	1 600,00	0,00	0,00
G	IBA (G)	Plaatsing IBA's	2		3 180,00	0,00	3 180,00	0,00	0,00
G	Inhouding De Waterleest	Inhouding waarborg GBS De Waterleest	1		50,00	0,00	50,00	0,00	0,00
G	Inhouding hoeve	Inhouding waarborg polyvalente zaal De Hoeve	7		8,00	5,00	13,00	0,00	0,00
G	Iverlek retrib (G)	Retributie op werken aan nutsvoorzieningen op gemeentelijk openbaar domein	1		51 734,92	0,00	51 734,92	0,00	0,00

Uitgaande facturatie - jaarrekening 2021

G	Kerstactie KMO (G)	Kerstactie KMO	101	1	5 785,00	-20,00	5 725,00	0,00	40,00
G	Kosten VK (G)	Aandeel kosten verkaveling	2		3 246,08	0,00	3 246,08	0,00	0,00
G	Kostenstaat (G)	Werken voor derden (kostenstaten)	19	1	16 487,70	-5 977,20	7 478,92	1 466,50	1 565,08
G	Leasefietsen	Leasefietsen	143		3 995,00	0,00	3 995,00	0,00	0,00
G	Materieel feest (G)	Niet teruggebracht en/of beschadigd feestmaterieel	1		11,97	0,00	11,97	0,00	0,00
G	Materieel verk (G)	Niet teruggebracht en/of beschadigd materieel verkeer	1		8,98	0,00	8,98	0,00	0,00
G	Materieel waarb (G)	Waarborg verhuur materieel	25	1	500,00	-100,00	400,00	0,00	0,00
G	Milieuverg (G)	Milieuvergunningen voor hinderlijke inrichtingen	1		50,00	0,00	0,00	0,00	50,00
G	OC waarborg (G)	Waarborg ontmoetingscentrum Hofstade	23	5	1 800,00	-1 000,00	800,00	0,00	0,00
G	Opruimactie	Opruimactie	1		500,00	0,00	500,00	0,00	0,00
G	Oude school Waarborg	Waarborg Oude School	23	3	600,00	-600,00	0,00	0,00	0,00
G	Pacht jacht (G)	Verpachting van jachtrechten	12		1 135,52	0,00	1 135,52	0,00	0,00
G	Pacht weiden (G)	Verpachting van weiden en landbouwgronden	10		3 889,69	0,00	3 506,93	0,00	382,76
G	Platteland (G)	Platteland	3		200,00	0,00	200,00	0,00	0,00
G	Reg handel (G)	Kosten bij verkoop en verhuur onroerende goederen (handelzaken)	1		390,00	0,00	390,00	0,00	0,00
G	Reg patrimonium (G)	Kosten bij verkoop en verhuur onroerende goederen	4		200,00	0,00	200,00	0,00	0,00
G	Regularisatie (G)	Regularisatie wedde	12		5 445,08	0,00	5 445,08	0,00	0,00
G	Rijbewijzen (G)	Rijbewijzen	1		25,00	0,00	25,00	0,00	0,00
G	Riolen (G)	Aansluiting openbare riolering	60	5	79 390,00	-8 510,00	70 880,00	0,00	0,00
G	Schadevergoeding wegen	Schadevergoeding wegen	1	1	87 445,73	-87 445,73	0,00	0,00	0,00
G	Schoolfact Pimpernel Laa	Schoolfacturen GBS De Pimpernel Laar	988	1	40 326,13	24,50	39 578,04	0,00	772,59
G	Schoolfact Regenboog Ele	Schoolfacturen GBS De Regenboog	1448	2	59 136,80	-1,05	57 067,50	1,00	2 067,25
G	Schoolfact Waterleest Epp	Schoolfacturen GBS De Waterleest Epepegem	1569	4	53 346,75	-2,10	51 067,90	0,50	2 276,25
G	Schrans waarb (G)	Waarborg schuur Schranshoeve	18	1	0,00	-200,00	-200,00	0,00	0,00
G	Speelplein (G)	Speelpleinwerking inkomgelden	4	1	600,00	-30,00	380,00	0,00	190,00
G	Speelplein div (G)	Speelpleinwerking verkoop drank, t-shirts, sjaltes,...	20	1	400,00	-20,00	380,00	0,00	0,00
G	Sponsoring	Sponsoring	1		5 000,00	0,00	5 000,00	0,00	0,00
G	Sportclubs	Bijdrage sportclubs	1		-12 500,00	0,00	-12 500,00	0,00	0,00
G	Sportclubs (G)	Bijdrage sportclubs	2		24 733,68	0,00	24 733,68	0,00	0,00
G	Terugvord meerpremie (G)	Meerpremie afstand van verhaal tov commerciële uitbating	2		280,22	0,00	280,22	0,00	0,00
G	Terugvordering (G)	Allerlei terugvorderingen, subsidies, verkopen...	25	3	60 416,32	-7 249,06	43 374,96	0,00	9 792,30
G	Terugvordering riolering	Terugvordering kosten riolering	1		4 374,57	0,00	4 374,57	0,00	0,00
G	Transport (G)	Materieel door de gemeentendiensten opgehaald/afgehaald	11	1	1 100,00	-150,00	950,00	0,00	0,00
G	Transport feest (G)	Feestmaterieel door de gemeentendiensten opgehaald/afgehaald	12		1 400,00	0,00	1 400,00	0,00	0,00
G	Vergoeding jury	Vergoeding juryleden	1		200,86	0,00	200,86	0,00	0,00
G	Verhuur bib (G)	Verhuur polyvalente zaal bibliotheek Zemst	11	2	2 300,00	-80,00	2 220,00	0,00	0,00
G	Verhuur feest (G)	Verhuur van feestmaterieel via de werklidendienst	45	7	3 848,25	-1 379,00	2 469,25	0,00	0,00
G	Verhuur GBS Ele (G)	Verhuur lokalen GBS Elewilt	16	2	11 830,00	-5 230,00	6 600,00	0,00	0,00
G	Verhuur GBS Epp (G)	Verhuur lokalen GBS Epepegem	17	2	2 250,00	-370,00	1 880,00	0,00	0,00
G	Verhuur GBS La (G)	Verhuur lokalen GBS Laar	5		810,00	0,00	810,00	0,00	0,00
G	Verhuur grond (G)	Verhuur van gronden	29	1	1 538,10	-100,00	1 438,10	0,00	0,00
G	Verhuur Hoeve	Verhuur De Hoeve	32	3	5 580,00	-400,00	5 180,00	0,00	0,00
G	Verhuur OC (G)	Verhuur ontmoetingscentrum Hofstade	13	2	6 140,00	-240,00	5 900,00	0,00	0,00
G	Verhuur Oude School	Verhuur Oude School	14	1	2 658,00	-230,00	2 428,00	0,00	0,00
G	Verhuur Schrans (G)	Verhuur schuur Schranshoeve Epepegem	13	2	2 610,00	-150,00	2 070,00	0,00	390,00
G	Verhuur speel (G)	Verhuur van speelterreinen	3		75,00	0,00	75,00	0,00	0,00
G	Verhuur verkeer (G)	Verhuur van materieel verkeerssignalisatie via de werklidendienst	141	2	3 506,75	-390,20	3 042,55	0,00	74,00
G	Verkopen WER (G)	Schroot, achtergelaten voorwerpen, materieel uitdrijvingen, fietsen,...	8		4 572,70	0,00	4 572,70	0,00	0,00
G	Voorschotten (G)	Voorschotten (ontvangsten volgend boekjaar)	40	4	20 882,06	-1 060,00	17 722,06	0,00	2 100,00
G	Waarborg school (G)	Waarborg lokalen gemeentescholen	10	1	800,00	-200,00	600,00	0,00	0,00
G	Wielekes waarborg	Wielekes waarborg	46	3	1 340,00	-150,00	1 150,00	0,00	40,00

T1: Ontvangsten en uitgaven naar functionele aard

2021

Journalvolnummers: JR Budg. 1089483 Alg. 54213 / EK Budg. 72297

Gemeente (0207.515.266)

De Griet 1, 1980 Zemst

Algemeen directeur:: Jocelyn Bruggeman

OCMW (0212.185.916)

De Griet 1, 1980 Zemst

Financieel directeur:: Johan Janssens

	2020	2021		2022	2023	2024	2025
	Jaarrekening	Jaarrekening	Meerjarenplan	Meerjarenplan	Meerjarenplan	Meerjarenplan	Meerjarenplan
Algemene financiering							
Exploitatie							
Uitgaven	718.145	750.817	825.723	646.111	728.599	882.885	933.246
Ontvangsten	23.100.873	21.875.822	21.619.222	22.698.357	23.391.357	24.225.197	24.957.229
Saldo	22.382.728	21.125.005	20.793.499	22.052.246	22.662.758	23.342.313	24.023.983
Financiering							
Uitgaven	2.471.448	2.404.516	2.427.344	2.397.137	2.873.111	3.387.095	3.568.667
Ontvangsten	1.103.521	336.827	294.484	8.544.484	13.544.484	6.794.484	3.294.484
Saldo	-1.367.928	-2.067.688	-2.132.860	6.147.347	10.671.373	3.407.389	-274.183
Bestuur en Organisatie							
Exploitatie							
Uitgaven	10.657.221	10.856.370	11.007.323	12.862.830	13.039.688	13.480.241	13.510.326
Ontvangsten	818.357	683.328	627.014	641.359	741.533	664.953	676.447
Saldo	-9.838.864	-10.173.042	-10.380.309	-12.221.471	-12.298.155	-12.815.288	-12.833.879
Investerings							
Uitgaven	810.861	3.063.036	3.104.459	4.726.145	401.821	654.170	351.557
Ontvangsten	0	6.109	0	0	0	0	0
Saldo	-810.861	-3.056.927	-3.104.459	-4.726.145	-401.821	-654.170	-351.557
Leven en Burger							
Exploitatie							
Uitgaven	162.397	178.983	194.391	182.692	218.819	203.652	228.608
Ontvangsten	47.411	59.407	58.267	35.250	35.255	35.260	35.265
Saldo	-114.986	-119.575	-136.124	-147.442	-183.564	-168.392	-193.343
Investerings							
Uitgaven	36.727	10.868	10.746	1.068.646	621.600	374.700	28.850
Ontvangsten	785.000	0	0	0	0	0	0
Saldo	748.273	-10.868	-10.746	-1.068.646	-621.600	-374.700	-28.850
Omgeving en Wegenwerken							
Exploitatie							

	2020	2021		2022	2023	2024	2025
	Jaarrekening	Jaarrekening	Meerjarenplan	Meerjarenplan	Meerjarenplan	Meerjarenplan	Meerjarenplan
Uitgaven	4.972.905	5.304.968	5.396.832	6.213.103	5.592.286	5.993.249	5.597.318
Ontvangsten	2.164.132	2.373.914	2.397.890	2.119.455	2.112.453	2.178.572	2.181.976
Saldo	-2.808.773	-2.931.054	-2.998.943	-4.093.648	-3.479.833	-3.814.677	-3.415.342
Investerings							
Uitgaven	2.126.225	2.025.957	2.259.985	10.264.470	9.237.484	3.358.484	1.931.134
Ontvangsten	516.594	61.389	60.390	1.229.302	357.290	2.061.290	876.290
Saldo	-1.609.631	-1.964.568	-2.199.595	-9.035.168	-8.880.194	-1.297.194	-1.054.844
Financiering							
Uitgaven	0	0	0	0	0	0	0
Ontvangsten	19.493	19.493	19.493	19.493	15.143	12.968	12.968
Saldo	19.493	19.493	19.493	19.493	15.143	12.968	12.968
Vrije tijd							
Exploitatie							
Uitgaven	1.795.451	1.846.175	2.077.756	2.540.232	2.423.567	2.439.368	2.465.269
Ontvangsten	171.129	186.816	196.658	285.246	285.945	286.500	286.576
Saldo	-1.624.323	-1.659.359	-1.881.098	-2.254.985	-2.137.622	-2.152.869	-2.178.694
Investerings							
Uitgaven	183.167	1.062.724	1.351.629	4.311.702	3.015.575	2.870.611	1.144.300
Ontvangsten	0	1.387.416	0	136.451	136.451	0	0
Saldo	-183.167	324.692	-1.351.629	-4.175.251	-2.879.124	-2.870.611	-1.144.300
Financiering							
Uitgaven	74.608	13.289	13.289	55.000	10.000	10.000	10.000
Ontvangsten	67.438	82.631	82.624	85.213	88.201	89.685	78.509
Saldo	-7.170	69.342	69.335	30.213	78.201	79.685	68.509
Onderwijs							
Exploitatie							
Uitgaven	5.924.741	6.388.239	6.439.688	6.692.994	6.607.213	6.797.701	6.971.379
Ontvangsten	5.883.927	6.306.267	6.184.663	6.258.390	6.444.284	6.634.948	6.832.199
Saldo	-40.814	-81.972	-255.025	-434.604	-162.929	-162.752	-139.180
Investerings							
Uitgaven	155.535	153.607	249.336	284.264	120.158	185.232	153.841
Ontvangsten	33.696	22.317	22.317	965.566	0	0	0
Saldo	-121.839	-131.289	-227.019	681.303	-120.158	-185.232	-153.841
Welzijn en Zorg							
Exploitatie							
Uitgaven	8.650.466	8.739.125	8.922.589	9.167.874	9.117.106	9.236.180	9.353.018
Ontvangsten	7.578.390	7.615.257	7.492.336	7.390.048	7.502.943	7.617.897	7.732.610
Saldo	-1.072.076	-1.123.869	-1.430.254	-1.777.827	-1.614.163	-1.618.283	-1.620.409
Investerings							

	2020	2021		2022	2023	2024	2025
	Jaarrekening	Jaarrekening	Meerjarenplan	Meerjarenplan	Meerjarenplan	Meerjarenplan	Meerjarenplan
Uitgaven	74.744	232.045	349.064	469.099	412.974	605.000	657.000
Ontvangsten	13.879	32.117	32.117	13.104	12.715	12.324	11.932
Saldo	-60.865	-199.927	-316.947	-455.995	-400.259	-592.676	-645.068
Werken en Ondernemen							
Exploitatie							
Uitgaven	258.300	366.172	379.674	292.395	293.963	297.872	301.859
Ontvangsten	104.351	94.878	83.080	148.492	154.000	154.508	155.017
Saldo	-153.949	-271.294	-296.595	-143.903	-139.962	-143.364	-146.843
Investerings							
Uitgaven	0	5.987	5.987	212.521	0	50.000	0
Ontvangsten	0	0	0	0	0	0	0
Saldo	0	-5.987	-5.987	-212.521	0	-50.000	0

Andere gebruikte dossiers op dit rapport:

MJP:

MJP_HERZIENING_OVERDRACHT_2022 2022: Budg. 72297

Meerjarenplan:

MJP_HERZIENING_OVERDRACHT_2022 2022: Budg. 72297

Jaarrekeningen:

JR_ORIGINEEL_2020 2020: Budg. 966097 Alg. 53069

JR_ORIGINEEL_2021 2021: Budg. 1089483 Alg. 54213

I. Exploitatie-uitgaven	2020	2021		2022	2023	2024	2025
	Jaarrekening	Jaarrekening	Meerjarenplan	Meerjarenplan	Meerjarenplan	Meerjarenplan	Meerjarenplan
A. Operationele uitgaven	32.744.324	34.084.195	34.889.781	38.292.350	37.634.867	38.793.915	38.776.966
1. Goederen en diensten	6.712.167	7.746.201	8.097.548	8.994.041	7.512.917	7.539.058	7.352.583
2. Bezoldigingen, sociale lasten en pensioenen	19.964.955	20.105.407	20.271.857	21.874.497	22.615.383	23.338.353	23.717.920
a. Politiek personeel	725.665	732.413	734.661	789.374	805.162	821.265	574.304
b. Vastbenoemd niet-onderwijzend personeel	3.695.409	3.660.366	3.672.532	3.919.841	4.043.567	4.310.062	4.518.558
c. Niet vastbenoemd niet-onderwijzend personeel	10.647.329	10.677.407	10.749.661	11.864.792	12.348.209	12.628.199	12.880.463
d. Onderwijzend personeel ten laste van bestuur	24.767	62.751	62.751	67.500	30.428	30.577	30.729
e. Onderwijzend personeel ten laste van andere overheden	4.260.257	4.407.578	4.411.008	4.566.775	4.720.675	4.879.762	5.044.210
f. Andere personeelskosten	611.528	564.893	641.245	666.214	667.343	668.489	669.655
3. Individuele hulpverlening door het O.C.M.W.	495.301	458.553	480.362	534.000	534.000	534.000	534.000
4. Toegestane werkingssubsidies	5.425.227	5.490.765	5.701.980	6.685.619	6.767.969	7.177.501	6.967.055
- aan de eigen autonome gemeentebedrijven (AGB)	296.776	283.950	285.155	292.666	265.000	265.000	265.000
- aan de politiezone	2.699.255	2.666.997	2.666.997	3.298.773	3.404.326	3.458.521	3.508.268
- aan de hulpverleningszone	867.647	931.733	931.728	961.253	1.029.371	1.076.455	1.118.852
- aan intergemeentelijke samenwerkingsverbanden (IGS)	615.359	662.553	665.689	746.242	746.242	746.242	746.242
- aan besturen van de eredienst	80.101	88.025	87.633	55.707	112.230	116.038	119.949
- aan andere begunstigen	866.089	857.508	1.064.778	1.330.978	1.210.800	1.515.245	1.208.745
5. Andere operationele uitgaven	146.675	283.269	338.033	204.194	204.599	205.004	205.409
B. Financiële uitgaven	395.303	346.653	354.197	305.881	386.373	537.233	584.058
1. Rente, commissies en kosten verbonden aan schulden	386.976	338.117	345.670	303.636	384.128	534.988	581.813
- aan financiële instellingen	321.784	274.257	278.350	236.500	317.370	468.802	516.395
- aan andere entiteiten	65.192	63.859	67.320	67.136	66.758	66.186	65.419
2. Andere financiële uitgaven	8.326	8.536	8.527	2.245	2.245	2.245	2.245
II. Exploitatieontvangsten	2020	2021		2022	2023	2024	2025
	Jaarrekening	Jaarrekening	Meerjarenplan	Meerjarenplan	Meerjarenplan	Meerjarenplan	Meerjarenplan
A. Operationele ontvangsten	39.047.090	38.372.030	37.863.959	39.083.284	40.249.038	41.379.869	42.502.795
1. Ontvangsten uit de werking	7.059.626	8.473.575	8.475.410	9.063.571	9.251.467	9.440.107	9.629.017
2. Fiscale ontvangsten en boetes	17.750.210	16.372.951	16.300.670	17.027.630	17.435.610	17.960.920	18.472.139

II. Exploitatieontvangsten	2020	2021		2022	2023	2024	2025
	Jaarrekening	Jaarrekening	Meerjarenplan	Meerjarenplan	Meerjarenplan	Meerjarenplan	Meerjarenplan
a. Aanvullende belastingen	17.307.351	15.908.796	15.854.777	16.504.079	16.925.509	17.422.819	17.935.038
- Opcentiemen op de onroerende voorheffing	5.683.204	5.615.222	5.544.584	5.689.172	5.831.401	5.977.186	6.126.616
- Aanvullende belasting op de personenbelasting	11.306.597	9.944.245	9.965.815	10.480.850	10.753.364	11.095.972	11.449.610
- Andere aanvullende belastingen	317.550	349.328	344.378	334.057	340.744	349.661	358.812
b. Andere belastingen en boetes	442.858	464.155	445.893	523.551	510.101	538.101	537.101
3. Werkingssubsidies	12.641.148	13.073.965	12.613.828	12.619.526	13.181.050	13.590.203	14.005.424
a. Algemene werkingssubsidies	5.333.615	5.454.865	5.278.166	5.668.364	5.953.384	6.261.914	6.482.727
- Gemeentefonds	4.349.398	4.477.134	4.328.337	4.613.516	4.752.512	4.896.381	5.045.405
- Andere algemene werkingssubsidies	984.217	977.731	949.829	1.054.848	1.200.872	1.365.533	1.437.322
- van de federale overheid	0	1.593	0	0	0	0	0
- van de Vlaamse overheid	984.217	976.137	946.364	1.051.399	1.197.423	1.362.084	1.433.873
- van andere entiteiten	0	0	3.465	3.449	3.449	3.449	3.449
b. Specifieke werkingssubsidies	7.307.533	7.619.100	7.335.662	6.951.163	7.227.667	7.328.290	7.522.698
- van de federale overheid	979.002	941.691	936.283	881.500	891.500	901.500	911.500
- van de Vlaamse overheid	6.169.102	6.514.135	6.332.392	6.065.138	6.331.642	6.422.265	6.606.673
- van de provincie	3.280	-893	2.280	0	0	0	0
- van andere entiteiten	156.149	164.167	64.707	4.525	4.525	4.525	4.525
4. Recuperatie individuele hulpverlening	107.856	75.502	75.814	74.100	74.100	74.100	74.100
5. Andere operationele ontvangsten	1.488.251	376.037	398.238	298.457	306.811	314.538	322.115
B. Financiële ontvangsten	821.480	823.659	795.170	493.313	418.732	417.967	354.523
	2020	2021		2022	2023	2024	2025
	Jaarrekening	Jaarrekening	Meerjarenplan	Meerjarenplan	Meerjarenplan	Meerjarenplan	Meerjarenplan
III. Exploitatiesaldo	6.728.943	4.764.840	3.415.151	978.366	2.646.530	2.466.688	3.496.294
I. Investeringsuitgaven	2020	2021		2022	2023	2024	2025
	Jaarrekening	Jaarrekening	Meerjarenplan	Meerjarenplan	Meerjarenplan	Meerjarenplan	Meerjarenplan
A. Investerings in financiële vaste activa	29.932	191.969	191.847	0	0	0	0
2. Intergemeentelijke samenwerkingsverbanden en soortgelijke entiteiten	29.932	191.969	191.847	0	0	0	0
B. Investerings in materiële vaste activa	2.795.548	5.584.181	5.905.996	17.204.930	12.686.615	7.085.466	3.241.475
1. Gemeenschapsgoederen en bedrijfsmatige materiële vaste activa	2.769.007	4.632.156	4.952.171	16.224.149	12.684.115	7.082.966	2.833.975
a. Terreinen en gebouwen	604.356	3.364.648	3.364.648	4.873.863	3.119.000	3.329.000	865.000
b. Wegen en andere infrastructuur	705.793	488.894	679.503	8.382.173	8.797.500	3.217.500	1.397.650
c. Roerende goederen	355.337	441.787	571.193	2.305.763	343.131	241.982	276.841
d. Leasing en soortgelijke rechten	1.103.521	336.827	336.827	294.484	294.484	294.484	294.484
e. Erfgoed	0	0	0	367.865	130.000	0	0
2. Andere materiële vaste activa	26.541	952.024	953.825	980.781	2.500	2.500	407.500
a. Onroerende goederen	26.541	876.137	876.137	978.281	0	0	405.000

I. Investeringsuitgaven	2020	2021		2022	2023	2024	2025
	Jaarrekening	Jaarrekening	Meerjarenplan	Meerjarenplan	Meerjarenplan	Meerjarenplan	Meerjarenplan
b. Roerende goederen	0	75.887	77.688	2.500	2.500	2.500	2.500
C. Investerings in immateriële vaste activa	290.828	507.826	681.011	2.850.962	576.775	636.061	642.000
D. Toegestane investeringsubsidies	270.951	270.249	552.354	1.280.955	546.221	376.670	383.207
- aan de hulpverleningszone	143.644	143.535	143.535	144.509	146.821	149.170	151.557
- aan besturen van de eredienst	36.727	10.746	10.746	693.646	196.600	24.700	28.850
- aan andere begunstigden	90.580	115.968	398.073	442.800	202.800	202.800	202.800
II. Investeringsontvangsten	2020	2021		2022	2023	2024	2025
	Jaarrekening	Jaarrekening	Meerjarenplan	Meerjarenplan	Meerjarenplan	Meerjarenplan	Meerjarenplan
A. Verkoop van financiële vaste activa	80.709	53.789	53.790	53.790	53.790	53.790	53.790
2. Intergemeentelijke samenwerkingsverbanden en soortgelijke entiteiten	80.709	53.789	53.790	53.790	53.790	53.790	53.790
B. Verkoop van materiële vaste activa	798.851	1.128.223	6.600	519.087	200.000	200.000	200.000
1. Gemeenschapsgoederen en bedrijfsmatige materiële vaste activa	798.851	13.709	6.600	519.087	200.000	200.000	200.000
a. Terreinen en gebouwen	785.300	6.600	6.600	519.087	200.000	200.000	200.000
b. Wegen en andere infrastructuur	13.551	0	0	0	0	0	0
c. Roerende goederen	0	7.109	0	0	0	0	0
2. Andere materiële vaste activa	0	1.114.514	0	0	0	0	0
a. Onroerende goederen	0	1.114.514	0	0	0	0	0
C. Verkoop van immateriële vaste activa	118.864	0	0	0	0	0	0
D. Investeringsubsidies en -schenkingen	350.744	327.336	54.435	1.771.546	252.666	1.819.824	634.432
- van de federale overheid	0	0	0	16.688	0	0	0
- van de Vlaamse overheid	-553.046	326.166	53.264	1.722.358	245.166	1.812.324	626.932
- van de provincie	903.790	1.170	1.170	32.500	7.500	7.500	7.500
III. Investeringsaldo	2020	2021		2022	2023	2024	2025
	Jaarrekening	Jaarrekening	Meerjarenplan	Meerjarenplan	Meerjarenplan	Meerjarenplan	Meerjarenplan
	-2.038.090	-5.044.876	-7.216.383	-18.992.423	-13.303.156	-6.024.582	-3.378.459
Saldo exploitatie en investeringen	2020	2021		2022	2023	2024	2025
	Jaarrekening	Jaarrekening	Meerjarenplan	Meerjarenplan	Meerjarenplan	Meerjarenplan	Meerjarenplan
	4.690.853	-280.035	-3.801.231	-18.014.057	-10.656.625	-3.557.894	117.834
I. Financieringsuitgaven	2020	2021		2022	2023	2024	2025
	Jaarrekening	Jaarrekening	Meerjarenplan	Meerjarenplan	Meerjarenplan	Meerjarenplan	Meerjarenplan
A. Vereffening van financiële schulden	2.471.448	2.404.516	2.427.344	2.397.137	2.873.111	3.387.095	3.568.667
1. Periodieke aflossingen van opgenomen leningen en leasings	2.471.448	2.404.516	2.427.344	2.397.137	2.873.111	3.387.095	3.568.667
C. Toegestane leningen en betalingsuitstel	74.608	13.289	13.289	55.000	10.000	10.000	10.000

I. Financieringsuitgaven	2020	2021		2022	2023	2024	2025
	Jaarrekening	Jaarrekening	Meerjarenplan	Meerjarenplan	Meerjarenplan	Meerjarenplan	Meerjarenplan
1. Toegestane leningen	74.608	13.289	13.289	55.000	10.000	10.000	10.000
- aan autonome gemeentebedrijven (AGB)	24.608	13.289	13.289	55.000	10.000	10.000	10.000
- aan andere begunstigden	50.000	0	0	0	0	0	0
II. Financieringsontvangsten	2020	2021		2022	2023	2024	2025
	Jaarrekening	Jaarrekening	Meerjarenplan	Meerjarenplan	Meerjarenplan	Meerjarenplan	Meerjarenplan
A. Aangaan van financiële schulden	1.103.521	336.827	294.484	8.544.484	13.544.484	6.794.484	3.294.484
- opname van leningen en leasings bij financiële instellingen	0	0	0	8.250.000	13.250.000	6.500.000	3.000.000
- opname van leningen en leasings bij andere entiteiten	1.103.521	336.827	294.484	294.484	294.484	294.484	294.484
C. Vereffening van toegestane leningen en betalingsuitstel	86.931	102.124	102.117	104.706	103.343	102.652	91.477
1. Terugvordering van toegestane leningen	80.406	95.599	95.592	98.181	101.168	102.652	91.477
a. Periodieke terugvorderingen	80.406	95.599	95.592	98.181	101.168	102.652	91.477
2. Vereffening van betalingsuitstel	6.525	6.525	6.525	6.525	2.175	0	0
	2020	2021		2022	2023	2024	2025
	Jaarrekening	Jaarrekening	Meerjarenplan	Meerjarenplan	Meerjarenplan	Meerjarenplan	Meerjarenplan
III. Financieringssaldo	-1.355.604	-1.978.853	-2.044.033	6.197.053	10.764.717	3.500.042	-192.706
	2020	2021		2022	2023	2024	2025
	Jaarrekening	Jaarrekening	Meerjarenplan	Meerjarenplan	Meerjarenplan	Meerjarenplan	Meerjarenplan
Budgettair resultaat van het boekjaar	3.335.248	-2.258.889	-5.845.264	-11.817.004	108.091	-57.853	-74.872

Andere gebruikte dossiers op dit rapport:

MJP:

MJP_HERZIENING_OVERDRACHT_2022 2022: Budg. 72297

Meerjarenplan:

MJP_HERZIENING_OVERDRACHT_2022 2022: Budg. 72297

Jaarrekeningen:

JR_ORIGINEEL_2020 2020: Budg. 966097 Alg. 53069

JR_ORIGINEEL_2021 2021: Budg. 1089483 Alg. 54213

PRIO IP-2.5.2.: Toekomstig volumebeeld sportclusters per deelgemeente

2.5.2.: Toekomstig volumebeeld sportclusters per deelgemeente

	Reeds gerealiseerd		Nog te realiseren			Totaal
	Voor MJP	In MJP	Voor MJP	In MJP	Na MJP	
I. UITGAVEN	0	3.891	0	182.011	0	185.902
C. Investerings in immateriële vaste activa		3.891		182.011		185.902

Jaarlijkse transacties

	2020	2021	2022	2023	2024	2025
	Gerealiseerd	Gerealiseerd	Te realiseren	Te realiseren	Te realiseren	Te realiseren
I. UITGAVEN	3.891	0	63.400	63.300	55.311	0
C. Investerings in immateriële vaste activa	3.891	0	63.400	63.300	55.311	0

PRIO IP-2.5.3.: Uitrollen inrichtingsplan sportclusters per deelgemeente

2.5.3.: Uitrollen inrichtingsplan sportclusters per deelgemeente

PRIO IP-2.5.5.: Bouwen sporthal/locatieonderzoek

2.5.5.: Bouwen sporthal/locatieonderzoek

	Reeds gerealiseerd		Nog te realiseren			Totaal
	Voor MJP	In MJP	Voor MJP	In MJP	Na MJP	
I. UITGAVEN	0	16.507	0	5.781.751	0	5.798.259
B. Investerings in materiële vaste activa	0	0	0	4.800.000	0	4.800.000
1. Gemeenschapsgoederen en bedrijfsmatige materiële vaste activa	0	0	0	4.800.000	0	4.800.000
a. Terreinen en gebouwen		0		4.800.000		4.800.000
C. Investerings in immateriële vaste activa		16.507		981.751		998.259

Jaarlijkse transacties

	2020	2021	2022	2023	2024	2025
	Gerealiseerd	Gerealiseerd	Te realiseren	Te realiseren	Te realiseren	Te realiseren
I. UITGAVEN	3.630	12.877	857.376	2.524.375	2.400.000	0
B. Investerings in materiële vaste activa	0	0	0	2.400.000	2.400.000	0
1. Gemeenschapsgoederen en bedrijfsmatige materiële vaste activa	0	0	0	2.400.000	2.400.000	0
a. Terreinen en gebouwen	0	0	0	2.400.000	2.400.000	0
C. Investerings in immateriële vaste activa	3.630	12.877	857.376	124.375	0	0

PRIO IP-2.5.6.: Renoveren sporthal Eppegem
2.5.6.: Renoveren sporthal Eppegem

	Reeds gerealiseerd		Nog te realiseren			Totaal
	Voor MJP	In MJP	Voor MJP	In MJP	Na MJP	
I. UITGAVEN	0	216.040	0	783.960	0	1.000.000
B. Investerings in materiële vaste activa	0	216.040	0	663.960	0	880.000
2. Andere materiële vaste activa	0	216.040	0	663.960	0	880.000
a. Onroerende goederen		216.040		663.960		880.000
C. Investerings in immateriële vaste activa		0		120.000		120.000

Jaarlijkse transacties

	2020	2021	2022	2023	2024	2025
	Gerealiseerd	Gerealiseerd	Te realiseren	Te realiseren	Te realiseren	Te realiseren
I. UITGAVEN	0	216.040	268.960	10.000	60.000	445.000
B. Investerings in materiële vaste activa	0	216.040	258.960	0	0	405.000
2. Andere materiële vaste activa	0	216.040	258.960	0	0	405.000
a. Onroerende goederen	0	216.040	258.960	0	0	405.000
C. Investerings in immateriële vaste activa	0	0	10.000	10.000	60.000	40.000

PRIO IP-2.5.7.: Opmaken haalbaarheidsstudie/bouwen multifunctionele box/buurtschuur jeugd

2.5.7.: Opmaken haalbaarheidsstudie/bouwen multifunctionele box/buurtschuur voor de Zemstse jeugd

	Reeds gerealiseerd		Nog te realiseren			Totaal
	Voor MJP	In MJP	Voor MJP	In MJP	Na MJP	
I. UITGAVEN	0	0	0	192.000	0	192.000
C. Investerings in immateriële vaste activa				192.000		192.000

Jaarlijkse transacties

	2020	2021	2022	2023	2024	2025
	Gerealiseerd	Gerealiseerd	Te realiseren	Te realiseren	Te realiseren	Te realiseren
I. UITGAVEN	0	0	0	0	50.000	142.000
C. Investerings in immateriële vaste activa	0	0	0	0	50.000	142.000

PRIO IP-2.5.8.: Onderzoeken en voorzien van ruimte voor academie/ateliers/tentoonstelling/muziek

2.5.8.: Onderzoeken van ruimte voor academie/ateliers/tentoonstelling/muziek

	Reeds gerealiseerd		Nog te realiseren			Totaal
	Voor MJP	In MJP	Voor MJP	In MJP	Na MJP	
I. UITGAVEN	0	520.000	0	0	0	520.000
B. Investerings in materiële vaste activa	0	520.000	0	0	0	520.000
2. Andere materiële vaste activa	0	520.000	0	0	0	520.000
a. Onroerende goederen		520.000		0		520.000

Jaarlijkse transacties

	2020	2021	2022	2023	2024	2025
	Gerealiseerd	Gerealiseerd	Te realiseren	Te realiseren	Te realiseren	Te realiseren
I. UITGAVEN	0	520.000	0	0	0	0
B. Investerings in materiële vaste activa	0	520.000	0	0	0	0
2. Andere materiële vaste activa	0	520.000	0	0	0	0
a. Onroerende goederen	0	520.000	0	0	0	0

PRIO IP-2.5.11.: Ondersteunen herbestemming leegstaand overdekt zwembad
2.5.11.: Ondersteunen herbestemming leegstaand overdekt zwembad

	Reeds gerealiseerd		Nog te realiseren			Totaal
	Voor MJP	In MJP	Voor MJP	In MJP	Na MJP	
I. UITGAVEN	0	0	0	50.000	0	50.000
D. Toegestane investeringssubsidies		0		50.000		50.000

Jaarlijkse transacties

	2020	2021	2022	2023	2024	2025
	Gerealiseerd	Gerealiseerd	Te realiseren	Te realiseren	Te realiseren	Te realiseren
I. UITGAVEN	0	0	50.000	0	0	0
D. Toegestane investeringssubsidies	0	0	50.000	0	0	0

PRIO IP-2.5.12.: Uitrollen inrichtingsplan sportcluster Elewijt (Hubert Van Innis)

2.5.12.: Uitrollen inrichtingsplan sportcluster Elewijt (Hubert Van Innis)

	Reeds gerealiseerd		Nog te realiseren			Totaal
	Voor MJP	In MJP	Voor MJP	In MJP	Na MJP	
I. UITGAVEN	0	0	0	876.560	0	876.560
B. Investerings in materiële vaste activa	0	0	0	808.000	0	808.000
1. Gemeenschapsgoederen en bedrijfsmatige materiële vaste activa	0	0	0	808.000	0	808.000
b. Wegen en andere infrastructuur		0		808.000		808.000
C. Investerings in immateriële vaste activa		0		68.560		68.560

Jaarlijkse transacties

	2020	2021	2022	2023	2024	2025
	Gerealiseerd	Gerealiseerd	Te realiseren	Te realiseren	Te realiseren	Te realiseren
I. UITGAVEN	0	0	876.560	0	0	0
B. Investerings in materiële vaste activa	0	0	808.000	0	0	0
1. Gemeenschapsgoederen en bedrijfsmatige materiële vaste activa	0	0	808.000	0	0	0
b. Wegen en andere infrastructuur	0	0	808.000	0	0	0
C. Investerings in immateriële vaste activa	0	0	68.560	0	0	0

PRIO IP-2.5.14.: Uitrollen inrichtingsplan sportcluster Hofstade
2.5.14.: Uitrollen inrichtingsplan sportcluster Hofstade

	Reeds gerealiseerd		Nog te realiseren			Totaal
	Voor MJP	In MJP	Voor MJP	In MJP	Na MJP	
I. UITGAVEN	0	0	0	125.000	0	125.000
B. Investerings in materiële vaste activa	0	0	0	125.000	0	125.000
1. Gemeenschapsgoederen en bedrijfsmatige materiële vaste activa	0	0	0	125.000	0	125.000
b. Wegen en andere infrastructuur		0		125.000		125.000

Jaarlijkse transacties

	2020	2021	2022	2023	2024	2025
	Gerealiseerd	Gerealiseerd	Te realiseren	Te realiseren	Te realiseren	Te realiseren
I. UITGAVEN	0	0	0	0	125.000	0
B. Investerings in materiële vaste activa	0	0	0	0	125.000	0
1. Gemeenschapsgoederen en bedrijfsmatige materiële vaste activa	0	0	0	0	125.000	0
b. Wegen en andere infrastructuur	0	0	0	0	125.000	0

PRIO IP-2.5.15.: Omgevingsaanleg sporthal
2.5.15.: Omgevingsaanleg sporthal

	Reeds gerealiseerd		Nog te realiseren			Totaal
	Voor MJP	In MJP	Voor MJP	In MJP	Na MJP	
I. UITGAVEN	0	1.901	0	1.409.650	0	1.411.551
B. Investerings in materiële vaste activa	0	0	0	1.167.650	0	1.167.650
1. Gemeenschapsgoederen en bedrijfsmatige materiële vaste activa	0	0	0	1.167.650	0	1.167.650
b. Wegen en andere infrastructuur		0		1.167.650		1.167.650
C. Investerings in immateriële vaste activa		1.901		242.000		243.901

Jaarlijkse transacties

	2020	2021	2022	2023	2024	2025
	Gerealiseerd	Gerealiseerd	Te realiseren	Te realiseren	Te realiseren	Te realiseren
I. UITGAVEN	0	1.901	57.000	45.000	0	1.307.650
B. Investerings in materiële vaste activa	0	0	45.000	45.000	0	1.077.650
1. Gemeenschapsgoederen en bedrijfsmatige materiële vaste activa	0	0	45.000	45.000	0	1.077.650
b. Wegen en andere infrastructuur	0	0	45.000	45.000	0	1.077.650
C. Investerings in immateriële vaste activa	0	1.901	12.000	0	0	230.000

PRIO IP-4.2.8.: Renoveren d'Oude School

4.2.8.: Renoveren d'Oude School

	Reeds gerealiseerd		Nog te realiseren			Totaal
	Voor MJP	In MJP	Voor MJP	In MJP	Na MJP	
I. UITGAVEN	0	22.549	0	537.451	0	560.000
B. Investerings in materiële vaste activa	0	0	0	492.800	0	492.800
2. Andere materiële vaste activa	0	0	0	492.800	0	492.800
a. Onroerende goederen		0		492.800		492.800
C. Investerings in immateriële vaste activa		22.549		44.651		67.200

Jaarlijkse transacties

	2020	2021	2022	2023	2024	2025
	Gerealiseerd	Gerealiseerd	Te realiseren	Te realiseren	Te realiseren	Te realiseren
I. UITGAVEN	4.273	18.275	532.451	5.000	0	0
B. Investerings in materiële vaste activa	0	0	492.800	0	0	0
2. Andere materiële vaste activa	0	0	492.800	0	0	0
a. Onroerende goederen	0	0	492.800	0	0	0
C. Investerings in immateriële vaste activa	4.273	18.275	39.651	5.000	0	0

PRIO IP-4.7.4.: Opmaken zorgbehoeftestudie

4.7.4.: Opmaken zorgbehoeftestudie

	Reeds gerealiseerd		Nog te realiseren			Totaal
	Voor MJP	In MJP	Voor MJP	In MJP	Na MJP	
I. UITGAVEN	0	34.981	0	8.894	0	43.875
C. Investerings in immateriële vaste activa		34.981		8.894		43.875

Jaarlijkse transacties

	2020	2021	2022	2023	2024	2025
	Gerealiseerd	Gerealiseerd	Te realiseren	Te realiseren	Te realiseren	Te realiseren
I. UITGAVEN	0	34.981	8.894	0	0	0
C. Investerings in immateriële vaste activa	0	34.981	8.894	0	0	0

PRIO IP-4.7.5.: Uitrollen zorgbehoeftestudie toekomst WZC

4.7.5.: Uitrollen zorgbehoeftestudie toekomst WZC

	Reeds gerealiseerd		Nog te realiseren			Totaal
	Voor MJP	In MJP	Voor MJP	In MJP	Na MJP	
I. UITGAVEN	0	0	0	1.180.000	0	1.180.000
B. Investerings in materiële vaste activa	0	0	0	950.000	0	950.000
1. Gemeenschapsgoederen en bedrijfsmatige materiële vaste activa	0	0	0	950.000	0	950.000
a. Terreinen en gebouwen				950.000		950.000
C. Investerings in immateriële vaste activa		0		230.000		230.000

Jaarlijkse transacties

	2020	2021	2022	2023	2024	2025
	Gerealiseerd	Gerealiseerd	Te realiseren	Te realiseren	Te realiseren	Te realiseren
I. UITGAVEN	0	0	30.000	100.000	550.000	500.000
B. Investerings in materiële vaste activa	0	0	0	0	450.000	500.000
1. Gemeenschapsgoederen en bedrijfsmatige materiële vaste activa	0	0	0	0	450.000	500.000
a. Terreinen en gebouwen	0	0	0	0	450.000	500.000
C. Investerings in immateriële vaste activa	0	0	30.000	100.000	100.000	0

PRIO IP-7.3.2.: Uitrollen van actieplan gedeelde mobiliteit

7.3.2.: Uitrollen van actieplan gedeelde mobiliteit

	Reeds gerealiseerd		Nog te realiseren			Totaal
	Voor MJP	In MJP	Voor MJP	In MJP	Na MJP	
I. UITGAVEN	0	27.742	0	6.500	0	34.242
B. Investerings in materiële vaste activa	0	27.742	0	6.500	0	34.242
1. Gemeenschapsgoederen en bedrijfsmatige materiële vaste activa	0	27.742	0	6.500	0	34.242
c. Roerende goederen		27.742		6.500		34.242
II. ONTVANGSTEN	0	0	0	16.688	0	16.688
D. Investeringssubsidies en -schenkingen		0		16.688		16.688

Jaarlijkse transacties

	2020	2021	2022	2023	2024	2025
	Gerealiseerd	Gerealiseerd	Te realiseren	Te realiseren	Te realiseren	Te realiseren
I. UITGAVEN	0	27.742	6.500	0	0	0
B. Investerings in materiële vaste activa	0	27.742	6.500	0	0	0
1. Gemeenschapsgoederen en bedrijfsmatige materiële vaste activa	0	27.742	6.500	0	0	0
c. Roerende goederen	0	27.742	6.500	0	0	0
II. ONTVANGSTEN	0	0	16.688	0	0	0
D. Investeringssubsidies en -schenkingen	0	0	16.688	0	0	0

PRIO IP-7.3.3.: Opmaak van circulatieplannen

7.3.3.: Opmaak van circulatieplannen

	Reeds gerealiseerd		Nog te realiseren			Totaal
	Voor MJP	In MJP	Voor MJP	In MJP	Na MJP	
I. UITGAVEN	0	53.018	0	30.000	0	83.018
C. Investerings in immateriële vaste activa		53.018		30.000		83.018

Jaarlijkse transacties

	2020	2021	2022	2023	2024	2025
	Gerealiseerd	Gerealiseerd	Te realiseren	Te realiseren	Te realiseren	Te realiseren
I. UITGAVEN	53.018	0	30.000	0	0	0
C. Investerings in immateriële vaste activa	53.018	0	30.000	0	0	0

PRIO IP-7.3.4.: Uitrollen circulatieplannen

7.3.4.: Uitrollen circulatieplannen

	Reeds gerealiseerd		Nog te realiseren			Totaal
	Voor MJP	In MJP	Voor MJP	In MJP	Na MJP	
I. UITGAVEN	0	19.796	0	0	0	19.796
C. Investerings in immateriële vaste activa		19.796		0		19.796

Jaarlijkse transacties

	2020	2021	2022	2023	2024	2025
	Gerealiseerd	Gerealiseerd	Te realiseren	Te realiseren	Te realiseren	Te realiseren
I. UITGAVEN	19.796	0	0	0	0	0
C. Investerings in immateriële vaste activa	19.796	0	0	0	0	0

PRIO IP-7.3.7.: Uitrollen circulatieplannen: Vredelaan
7.3.7.: Uitrollen circulatieplannen: Vredelaan

	Reeds gerealiseerd		Nog te realiseren			Totaal
	Voor MJP	In MJP	Voor MJP	In MJP	Na MJP	
I. UITGAVEN	0	0	0	1.677.000	0	1.677.000
B. Investerings in materiële vaste activa	0	0	0	1.600.000	0	1.600.000
1. Gemeenschapsgoederen en bedrijfsmatige materiële vaste activa	0	0	0	1.600.000	0	1.600.000
b. Wegen en andere infrastructuur		0		1.600.000		1.600.000
C. Investerings in immateriële vaste activa		0		77.000		77.000

Jaarlijkse transacties

	2020	2021	2022	2023	2024	2025
	Gerealiseerd	Gerealiseerd	Te realiseren	Te realiseren	Te realiseren	Te realiseren
I. UITGAVEN	0	0	877.000	800.000	0	0
B. Investerings in materiële vaste activa	0	0	800.000	800.000	0	0
1. Gemeenschapsgoederen en bedrijfsmatige materiële vaste activa	0	0	800.000	800.000	0	0
b. Wegen en andere infrastructuur	0	0	800.000	800.000	0	0
C. Investerings in immateriële vaste activa	0	0	77.000	0	0	0

PRIO IP-7.3.8.: Uitrollen circulatieplannen: Molenveld

7.3.8.: Uitrollen circulatieplannen: Molenveld

	Reeds gerealiseerd		Nog te realiseren			Totaal
	Voor MJP	In MJP	Voor MJP	In MJP	Na MJP	
I. UITGAVEN	0	0	0	1.011.092	0	1.011.092
B. Investerings in materiële vaste activa	0	0	0	950.000	0	950.000
1. Gemeenschapsgoederen en bedrijfsmatige materiële vaste activa	0	0	0	950.000	0	950.000
b. Wegen en andere infrastructuur				950.000		950.000
C. Investerings in immateriële vaste activa		0		61.092		61.092
II. ONTVANGSTEN	0	0	0	526.312	0	526.312
D. Investeringssubsidies en -schenkingen		0		526.312		526.312

Jaarlijkse transacties

	2020	2021	2022	2023	2024	2025
	Gerealiseerd	Gerealiseerd	Te realiseren	Te realiseren	Te realiseren	Te realiseren
I. UITGAVEN	0	0	1.011.092	0	0	0
B. Investerings in materiële vaste activa	0	0	950.000	0	0	0
1. Gemeenschapsgoederen en bedrijfsmatige materiële vaste activa	0	0	950.000	0	0	0
b. Wegen en andere infrastructuur	0	0	950.000	0	0	0
C. Investerings in immateriële vaste activa	0	0	61.092	0	0	0
II. ONTVANGSTEN	0	0	526.312	0	0	0
D. Investeringssubsidies en -schenkingen	0	0	526.312	0	0	0

PRIO IP-7.3.9.: Uitrollen circulatieplannen: Fietsstraten

7.3.9.: Uitrollen circulatieplannen: Fietsstraten

	Reeds gerealiseerd		Nog te realiseren			Totaal
	Voor MJP	In MJP	Voor MJP	In MJP	Na MJP	
I. UITGAVEN	0	0	0	250.000	0	250.000
B. Investerings in materiële vaste activa	0	0	0	250.000	0	250.000
1. Gemeenschapsgoederen en bedrijfsmatige materiële vaste activa	0	0	0	250.000	0	250.000
b. Wegen en andere infrastructuur		0		250.000		250.000

Jaarlijkse transacties

	2020	2021	2022	2023	2024	2025
	Gerealiseerd	Gerealiseerd	Te realiseren	Te realiseren	Te realiseren	Te realiseren
I. UITGAVEN	0	0	250.000	0	0	0
B. Investerings in materiële vaste activa	0	0	250.000	0	0	0
1. Gemeenschapsgoederen en bedrijfsmatige materiële vaste activa	0	0	250.000	0	0	0
b. Wegen en andere infrastructuur	0	0	250.000	0	0	0

PRIO IP-7.4.1.: Bevorderen van bosuitbreiding

7.4.1.: Bevorderen van bosuitbreiding

	Reeds gerealiseerd		Nog te realiseren			Totaal
	Voor MJP	In MJP	Voor MJP	In MJP	Na MJP	
I. UITGAVEN	0	0	0	90.000	0	90.000
B. Investerings in materiële vaste activa	0	0	0	90.000	0	90.000
1. Gemeenschapsgoederen en bedrijfsmatige materiële vaste activa	0	0	0	90.000	0	90.000
a. Terreinen en gebouwen				90.000		90.000
II. ONTVANGSTEN	0	0	0	90.000	0	90.000
B. Verkoop van materiële vaste activa	0	0	0	90.000	0	90.000
1. Gemeenschapsgoederen en bedrijfsmatige materiële vaste activa	0	0	0	90.000	0	90.000
a. Terreinen en gebouwen				90.000		90.000

Jaarlijkse transacties

	2020	2021	2022	2023	2024	2025
	Gerealiseerd	Gerealiseerd	Te realiseren	Te realiseren	Te realiseren	Te realiseren
I. UITGAVEN	0	0	30.000	30.000	30.000	0
B. Investerings in materiële vaste activa	0	0	30.000	30.000	30.000	0
1. Gemeenschapsgoederen en bedrijfsmatige materiële vaste activa	0	0	30.000	30.000	30.000	0
a. Terreinen en gebouwen			30.000	30.000	30.000	
II. ONTVANGSTEN	0	0	90.000	0	0	0
B. Verkoop van materiële vaste activa	0	0	90.000	0	0	0
1. Gemeenschapsgoederen en bedrijfsmatige materiële vaste activa	0	0	90.000	0	0	0
a. Terreinen en gebouwen			90.000	0	0	

PRIO IP-7.4.2.: Bevorderen van natuurinrichtingsprojecten

7.4.2.: Bevorderen van natuurinrichtingsprojecten

	Reeds gerealiseerd		Nog te realiseren			Totaal
	Voor MJP	In MJP	Voor MJP	In MJP	Na MJP	
I. UITGAVEN	0	48.467	0	110.000	0	158.467
B. Investerings in materiële vaste activa	0	48.467	0	110.000	0	158.467
1. Gemeenschapsgoederen en bedrijfsmatige materiële vaste activa	0	48.467	0	110.000	0	158.467
a. Terreinen en gebouwen		48.467		110.000		158.467
II. ONTVANGSTEN	0	10.150	0	55.000	0	65.150
D. Investeringsubsidies en -schenkingen		10.150		55.000		65.150

Jaarlijkse transacties

	2020	2021	2022	2023	2024	2025
	Gerealiseerd	Gerealiseerd	Te realiseren	Te realiseren	Te realiseren	Te realiseren
I. UITGAVEN	44.654	3.813	65.000	15.000	15.000	15.000
B. Investerings in materiële vaste activa	44.654	3.813	65.000	15.000	15.000	15.000
1. Gemeenschapsgoederen en bedrijfsmatige materiële vaste activa	44.654	3.813	65.000	15.000	15.000	15.000
a. Terreinen en gebouwen	44.654	3.813	65.000	15.000	15.000	15.000
II. ONTVANGSTEN	10.150	0	32.500	7.500	7.500	7.500
D. Investeringsubsidies en -schenkingen	10.150	0	32.500	7.500	7.500	7.500

PRIO IP-7.4.13: Opmaken en uitwerken van een project over open ruimte in Zemst
7.4.13.: Opmaken en uitwerken van een project over open ruimte in Zemst

	Reeds gerealiseerd		Nog te realiseren			Totaal
	Voor MJP	In MJP	Voor MJP	In MJP	Na MJP	
I. UITGAVEN	0	158.509	0	631.491	0	790.000
B. Investerings in materiële vaste activa	0	0	0	400.000	0	400.000
1. Gemeenschapsgoederen en bedrijfsmatige materiële vaste activa	0	0	0	400.000	0	400.000
a. Terreinen en gebouwen		0		400.000		400.000
C. Investerings in immateriële vaste activa		158.509		231.491		390.000
II. ONTVANGSTEN	0	20.000	0	0	0	20.000
D. Investeringssubsidies en -schenkingen		20.000		0		20.000

Jaarlijkse transacties

	2020	2021	2022	2023	2024	2025
	Gerealiseerd	Gerealiseerd	Te realiseren	Te realiseren	Te realiseren	Te realiseren
I. UITGAVEN	37.946	120.563	271.491	120.000	120.000	120.000
B. Investerings in materiële vaste activa	0	0	100.000	100.000	100.000	100.000
1. Gemeenschapsgoederen en bedrijfsmatige materiële vaste activa	0	0	100.000	100.000	100.000	100.000
a. Terreinen en gebouwen	0	0	100.000	100.000	100.000	100.000
C. Investerings in immateriële vaste activa	37.946	120.563	171.491	20.000	20.000	20.000
II. ONTVANGSTEN	20.000	0	0	0	0	0
D. Investeringssubsidies en -schenkingen	20.000	0	0	0	0	0

PRIO IP-7.6.3.: Plaatsen van ruimere en betere fietsenstallingen

7.6.3.: Plaatsen van ruimere en betere fietsenstallingen

	Reeds gerealiseerd		Nog te realiseren			Totaal
	Voor MJP	In MJP	Voor MJP	In MJP	Na MJP	
I. UITGAVEN	0	116.714	0	98.467	0	215.181
B. Investerings in materiële vaste activa	0	110.842	0	98.467	0	209.308
1. Gemeenschapsgoederen en bedrijfsmatige materiële vaste activa	0	110.842	0	98.467	0	209.308
b. Wegen en andere infrastructuur		110.842		98.467		209.308
C. Investerings in immateriële vaste activa		5.872		0		5.872

Jaarlijkse transacties

	2020	2021	2022	2023	2024	2025
	Gerealiseerd	Gerealiseerd	Te realiseren	Te realiseren	Te realiseren	Te realiseren
I. UITGAVEN	3.902	112.812	98.467	0	0	0
B. Investerings in materiële vaste activa	0	110.842	98.467	0	0	0
1. Gemeenschapsgoederen en bedrijfsmatige materiële vaste activa	0	110.842	98.467	0	0	0
b. Wegen en andere infrastructuur	0	110.842	98.467	0	0	0
C. Investerings in immateriële vaste activa	3.902	1.970	0	0	0	0

PRIO IP-7.6.4.: Actie ondernemen om verbinding op bovenfunctionele fietsroute te krijgen.

7.6.4.: Actie ondernemen om de verbinding (fietsbrug of -tunnel E19) op bovenfunctionele fietsroute te krijg

	Reeds gerealiseerd		Nog te realiseren			Totaal
	Voor MJP	In MJP	Voor MJP	In MJP	Na MJP	
I. UITGAVEN	0	0	0	350.000	0	350.000
B. Investerings in materiële vaste activa	0	0	0	275.000	0	275.000
1. Gemeenschapsgoederen en bedrijfsmatige materiële vaste activa	0	0	0	275.000	0	275.000
b. Wegen en andere infrastructuur		0		275.000		275.000
C. Investerings in immateriële vaste activa		0		75.000		75.000

Jaarlijkse transacties

	2020	2021	2022	2023	2024	2025
	Gerealiseerd	Gerealiseerd	Te realiseren	Te realiseren	Te realiseren	Te realiseren
I. UITGAVEN	0	0	75.000	0	25.000	250.000
B. Investerings in materiële vaste activa	0	0	0	0	25.000	250.000
1. Gemeenschapsgoederen en bedrijfsmatige materiële vaste activa	0	0	0	0	25.000	250.000
b. Wegen en andere infrastructuur	0	0	0	0	25.000	250.000
C. Investerings in immateriële vaste activa	0	0	75.000	0	0	0

PRIO IP-7.6.7.: Voorzien van een fietsbeloningssysteem

7.6.7.: Voorzien van een fietsbeloningssysteem

	Reeds gerealiseerd		Nog te realiseren			Totaal
	Voor MJP	In MJP	Voor MJP	In MJP	Na MJP	
I. UITGAVEN	0	59.815	0	0	0	59.815
B. Investerings in materiële vaste activa	0	59.815	0	0	0	59.815
1. Gemeenschapsgoederen en bedrijfsmatige materiële vaste activa	0	59.815	0	0	0	59.815
c. Roerende goederen		59.815		0		59.815

Jaarlijkse transacties

	2020	2021	2022	2023	2024	2025
	Gerealiseerd	Gerealiseerd	Te realiseren	Te realiseren	Te realiseren	Te realiseren
I. UITGAVEN	0	59.815	0	0	0	0
B. Investerings in materiële vaste activa	0	59.815	0	0	0	0
1. Gemeenschapsgoederen en bedrijfsmatige materiële vaste activa	0	59.815	0	0	0	0
c. Roerende goederen	0	59.815	0	0	0	0

Andere gebruikte dossiers op dit rapport:

Nog te realiseren in MJP:

MJP_HERZIENING_OVERDRACHT_2022 2022: Budg. 72297

Reeds gerealiseerd in MJP:

JR_ORIGINEEL_2020 2020: Budg. 966097 Alg. 53069

JR_ORIGINEEL_2021 2021: Budg. 1089483 Alg. 54213

Financiële schulden op 31 december	2020	2021	2022	2023	2024	2025
A. Financiële schulden op lange termijn	22.559.993	20.554.771	26.226.145	36.383.534	39.609.350	42.903.834
1. Financiële schulden op 1 januari	23.886.693	22.559.993	20.554.771	26.226.145	36.383.534	39.609.350
2. Nieuwe leningen	1.103.521	336.827	8.544.484	13.544.484	6.794.484	3.294.484
4. Overboekingen	-2.430.221	-2.342.049	-2.873.111	-3.387.095	-3.568.667	0
B. Financiële schulden op lange termijn die binnen het jaar vervallen	2.430.221	2.367.754	2.843.728	3.357.712	3.539.285	-29.383
1. Financiële schulden op 1 januari	2.471.448	2.430.221	2.367.754	2.843.728	3.357.712	3.539.285
2. Aflossingen	-2.471.448	-2.404.516	-2.397.137	-2.873.111	-3.387.095	-3.568.667
3. Overboekingen	2.430.221	2.342.049	2.873.111	3.387.095	3.568.667	
Totaal financiële schulden	24.990.214	22.922.526	29.069.873	39.741.246	43.148.635	42.874.452

Andere gebruikte dossiers op dit rapport:

Meerjarenplan:

MJP_HERZIENING_OVERDRACHT_2022 2022: Budg. 72297

Jaarrekeningen:

JR_ORIGINEEL_2020 2020: Budg. 966097 Alg. 53069

JR_ORIGINEEL_2021 2021: Budg. 1089483 Alg. 54213

Schema T5: De toelichting bij de balans

GEMEENTE ZEMST
De Griet 1 - 1980 Zemst
Ondernemingsnr.: 0207.515.266

OCMW Zemst
Hoogstraat 69 - 1980 Zemst
Ondernemingsnr.: 0212.185.916

Filters

Boekjaar: 2021

Budgettaire entiteiten: GEMEENTE, OCMW

1. Mutatiestaat van de vaste activa

	Boekwaarde op 1/1	Aankopen	Verkopen	Overboeking	Herwaardering	Afschrijving en waardeverminderingen	Andere mutaties	Boekwaarde op 31/12
B. Financiële vaste activa	€ 14.888.822,91	€ 191.969,10	€ 53.789,37	€ 0,00	€ -283.774,85	€ -299.869,14	€ 0,00	€ 15.043.096,93
1. Extern verzelfstandigde agentschappen	€ 0,00	€ 0,00	€ 0,00	€ 0,00	€ 0,00	€ 0,00	€ 0,00	€ 0,00
2. Intergemeentelijke samenwerkingsverbanden en soortgelijke entiteiten	€ 14.808.868,23	€ 191.969,10	€ 53.789,37	€ 0,00	€ -283.774,85	€ -299.869,14	€ 0,00	€ 14.963.142,25
3. OCMW-verenigingen	€ 0,00	€ 0,00	€ 0,00	€ 0,00	€ 0,00	€ 0,00	€ 0,00	€ 0,00
4. Andere financiële vaste activa	€ 79.954,68	€ 0,00	€ 0,00	€ 0,00	€ 0,00	€ 0,00	€ 0,00	€ 79.954,68
C. Materiële vaste activa	€ 113.237.494,30	€ 5.134.762,17	€ 1.128.222,89	€ 1.411.670,66		€ 4.717.184,93	€ 0,00	€ 113.938.519,31
1. Gemeenschapsgoederen	€ 99.324.211,67	€ 4.147.105,27	€ 13.709,00	€ 297.156,77		€ 3.862.721,74	€ 0,00	€ 99.892.042,97
a. Terreinen en gebouwen	€ 46.681.275,30	€ 2.877.110,85	€ 6.600,00	€ 490.145,01		€ 1.041.694,46	€ 0,00	€ 49.000.236,70
b. Wegen en andere infrastructuur	€ 49.988.629,58	€ 527.012,34	€ 0,00	€ -41.343,22		€ 2.470.417,35	€ 0,00	€ 48.003.881,35
c. Installaties, machines en uitrusting	€ 573.241,02	€ 73.323,09	€ 0,00	€ 0,00		€ 114.654,62	€ 0,00	€ 531.909,49
d. Meubilair, kantooruitrusting en rollend materieel	€ 798.355,20	€ 332.831,72	€ 7.109,00	€ -151.645,02		€ 141.730,09	€ 0,00	€ 830.702,81
e. Leasing en soortgelijke rechten	€ 1.066.736,65	€ 336.827,27	€ 0,00	€ 0,00		€ 94.225,22	€ 0,00	€ 1.309.338,70
f. Erfgoed	€ 215.973,92	€ 0,00	€ 0,00	€ 0,00		€ 0,00	€ 0,00	€ 215.973,92
2. Bedrijfsmatige materiële vaste activa	€ 5.192.256,30	€ 35.632,56	€ 0,00	€ 0,00		€ 374.296,41	€ 0,00	€ 4.853.592,45
a. Terreinen en gebouwen	€ 5.079.032,54	€ 0,00	€ 0,00	€ 0,00		€ 318.162,39	€ 0,00	€ 4.760.870,15
b. Installaties, machines en uitrusting	€ 84.587,63	€ 35.632,56	€ 0,00	€ 0,00		€ 47.727,08	€ 0,00	€ 72.493,11
c. Meubilair, kantooruitrusting en rollend materieel	€ 28.636,13	€ 0,00	€ 0,00	€ 0,00		€ 8.406,94	€ 0,00	€ 20.229,19
d. Leasing en soortgelijke rechten	€ 0,00	€ 0,00	€ 0,00	€ 0,00		€ 0,00	€ 0,00	€ 0,00
3. Andere materiële vaste activa	€ 8.721.026,33	€ 952.024,34	€ 1.114.513,89	€ 1.114.513,89	€ 0,00	€ 480.166,78	€ 0,00	€ 9.192.883,89
a. Terreinen en gebouwen	€ 8.716.754,65	€ 876.137,13	€ 1.114.513,89	€ 1.114.513,89	€ 0,00	€ 471.330,80	€ 0,00	€ 9.121.560,98
b. Roerende goederen	€ 4.271,68	€ 75.887,21	€ 0,00	€ 0,00	€ 0,00	€ 8.835,98	€ 0,00	€ 71.322,91
D. Immateriële vaste activa	€ 800.165,48	€ 499.240,69	€ 0,00	€ 8.584,95		€ 456.949,43	€ 0,00	€ 851.041,69

2. De mutatiestaat van het nettoactief

A. Kapitaalsubsidies en schenkingen	Boekwaarde op 1/1	Toevoeging	Verrekening	Andere mutaties	Boekwaarde op 31/12
Gemeente	€ 22.232.335,18	€ 313.844,41	€ 103.352,89	€ 820.463,60	€ 21.622.363,10
OCMW	€ 2.007.777,98	€ 0,00	€ 79.361,62	€ 0,00	€ 1.928.416,36
Totaal	€ 24.240.113,16	€ 313.844,41	€ 182.714,51	€ 820.463,60	€ 23.550.779,46
B. Gecumuleerd overschot of tekort	Boekwaarde op 1/1	Overschot of tekort van het boekjaar	Tussenkost gemeente aan OCMW	Andere mutaties	Boekwaarde op 31/12
Gemeente	€ 23.774.844,53	€ 1.188.294,58	€ -1.794.664,81	€ 0,00	€ 23.168.474,30
OCMW	€ 2.133.626,49	€ -2.514.036,00	€ 1.794.664,81	€ 0,00	€ 1.414.255,30
Totaal	€ 25.908.471,02	€ -1.325.741,42	€ 0,00	€ 0,00	€ 24.582.729,60
C. Herwaarderingsreserves	Boekwaarde op 1/1	Toevoeging	Terugneming	Andere mutaties	Boekwaarde op 31/12
Gemeente	€ 5.201.661,65	€ 327.365,63	€ -611.140,48	€ 0,00	€ 4.917.886,80
OCMW	€ 0,00	€ 0,00	€ 0,00	€ 0,00	€ 0,00
Totaal	€ 5.201.661,65	€ 327.365,63	€ -611.140,48	€ 0,00	€ 4.917.886,80
D. Overig nettoactief	Boekwaarde op 1/1	Wijziging kapitaal		Andere mutaties	Boekwaarde op 31/12
Gemeente	€ 68.065.748,49	€ 0,00		€ 0,00	€ 68.065.748,49
OCMW	€ 2.459.326,64	€ 0,00		€ 0,00	€ 2.459.326,64
Totaal	€ 70.525.075,13	€ 0,00		€ 0,00	€ 70.525.075,13
Totaal nettoactief	Boekwaarde op 1/1			Mutatie	Boekwaarde op 31/12
Gemeente	€ 119.274.589,85			€ -1.500.117,16	€ 117.774.472,69
OCMW	€ 6.600.731,11			€ -798.732,81	€ 5.801.998,30
Totaal	€ 125.875.320,96			€ -2.298.849,97	€ 123.576.470,99

Waarderingsregels

- Algemene bepalingen:
 - De waarderingsregels zijn gebaseerd op het continuïteitsprincipe. Men laat zich daarbij in hoofdzaak leiden door historische gegevens zoals de aanschaffingswaarde en het aanschafjaar;
 - Op deze basisgegevens worden de BBC-waarderingsregels toegepast alsof het bestuur deze waarderingsregels altijd al heeft toegepast;
 - Alle gegevens werden geconverteerd in de BBC-omgeving, zelfs als de nieuwe waarderingsregels een boekwaarde gelijk aan nul genereerde per 1 januari 2013. Daarbij zijn investeringsgoederen die niet meer aanwezig waren, niet mee opgenomen in de inventaris per 1 januari 2013;
 - De aanschaffingswaarde, ruilwaarde, oprichtingswaarde of schenkingswaarde van activa omvat naast de prijs van het goed eveneens de niet-terugvorderbare belastingen, eventuele vervoerskosten en specifieke studie- en andere gelijksoortige kosten die verband houden met de realisatie of verwerving ervan;
 - Het af te schrijven bedrag van een actief wordt per financieel boekjaar bepaald door het verschil tussen de boekhoudkundige waarde en de restwaarde te delen door de resterende gebruiksduur uitgedrukt in jaren. De restwaarde wordt daarbij principieel bepaald op nul zodat ieder actief finaal volledig afgeschreven wordt;
 - Er wordt gebruik gemaakt van de mogelijkheid om af te wijken van de boeking van een disconto op renteloze vorderingen/schulden, zoals voorzien in artikel 161, tweede lid, van het BVR BBC van 30 maart 2018.

- Bijzondere bepalingen:
 - **Vlottende activa**
 - Liquide middelen en geldbeleggingen:
 - worden gewaardeerd tegen nominale waarde;
 - er kunnen geen herwaarderingen gebeuren;
 - Vorderingen op korte termijn:
 - worden gewaardeerd tegen nominale waarde;
 - waardeverminderingen:
 - in geval er onzekerheid bestaat over de inbaarheid van bepaalde vorderingen, kunnen deze overgeboekt worden naar dubieuze debiteuren. Op de dubieuze debiteuren worden waardeverminderingen geboekt in functie van de ouderdom van de vordering, zijnde:
 - kleiner of gelijk aan 1 jaar: 10%;
 - tussen 1 en 2 jaar: 20%;

Waarderingsregels

- tussen 2 en 3 jaar:
30%;
- tussen 3 en 4 jaar:
40%;
- tussen 4 en 5 jaar:
50%;
- ouder dan 5 jaar:
100%;
- Voorraden en bestellingen in uitvoering:
 - het bestuur heeft enkel klein verbruiksmateriaal dat continu wordt vernieuwd en dus niet als voorraad wordt opgenomen en gewaardeerd. Gelet op de beperkte omvang van deze 'voorraden' worden ze als verbruikt beschouwd;
- Overlopende rekeningen van het actief:
 - worden gewaardeerd tegen aanschaffingswaarde voor het toe te rekenen of over te dragen gedeelte;
- Vorderingen op lange termijn die binnen het jaar vervallen:
 - worden gewaardeerd tegen nominale waarde van de in het boekjaar vervallen gedeelten van de lange termijn vordering;
- **Vaste activa**
 - Vorderingen op lange termijn:
 - worden gewaardeerd tegen nominale waarde;
 - waardeverminderingen:
 - In geval er onzekerheid bestaat over de inbaarheid van bepaalde vorderingen, kunnen deze overgeboekt worden naar dubieuze debiteuren. Op de dubieuze debiteuren worden waardeverminderingen geboekt in functie van de ouderdom van de vordering, zijnde:
 - kleiner of gelijk aan 1 jaar: 10%;
 - tussen 1 en 2 jaar: 20%;
 - tussen 2 en 3 jaar: 30%;
 - tussen 3 en 4 jaar: 40%;
 - tussen 4 en 5 jaar: 50%;
 - ouder dan 5 jaar: 100%;
 - Financiële vaste activa:
 - deelnemingen en aandelen worden gewaardeerd tegen aanschaffingswaarde;
 - borgtochten worden gewaardeerd tegen nominale waarde;
 - herwaardering is mogelijk op basis van objectieve gegevens;
 - Materiële vaste activa:
 - de indeling van de materiële vaste activa in gemeenschapsgoederen, bedrijfsmatige materiële vaste activa en overige materiële

Waarderingsregels

- vaste activa heeft geen invloed op de afschrijvingstermijnen;
- gronden en terreinen:
 - worden gewaardeerd tegen de aanschaffingswaarde of schattingswaarde;
 - worden niet afgeschreven;
 - er kan een waardevermindering toegepast worden op basis van objectieve gegevens;
 - gebouwen:
 - worden gewaardeerd tegen de aanschaffingswaarde, oprichtingswaarde, ruil- of schenkingswaarde en lineair afgeschreven gedurende 33 jaar;
 - grote onderhoudswerken worden gewaardeerd aan realisatiewaarde en lineair afgeschreven gedurende 15 jaar;
 - er kan een waardevermindering toegepast worden op basis van objectieve gegevens;
 - zakelijke rechten op onroerende goederen:
 - worden gewaardeerd tegen de betaalde vergoeding;
 - worden lineair afgeschreven gedurende de duur van het contract;
 - wegen en nutsvoorzieningen:
 - worden gewaardeerd tegen de aanschaffingswaarde, oprichtingswaarde, ruil- of schenkingswaarde en lineair afgeschreven gedurende 30 jaar;
 - grote onderhoudswerken worden gewaardeerd aan realisatiewaarde en lineair afgeschreven gedurende 15 jaar;
 - er kan een waardevermindering toegepast worden op basis van objectieve gegevens;
 - riolen, kunstwerken (bruggen,...) en waterlopen:
 - worden gewaardeerd tegen de aanschaffingswaarde, oprichtingswaarde, ruil- of schenkingswaarde en lineair afgeschreven gedurende 50 jaar;
 - grote onderhoudswerken worden gewaardeerd aan realisatiewaarde en lineair afgeschreven gedurende 15 jaar;

Waarderingsregels

- er kan een waardevermindering toegepast worden op basis van objectieve gegevens;
- andere onroerende infrastructuren:
 - worden gewaardeerd tegen de aanschaffingswaarde, oprichtingswaarde, ruil- of schenkingswaarde en lineair afgeschreven gedurende minimaal 10 en maximaal 30 jaar;
 - er kan een waardevermindering toegepast worden op basis van objectieve gegevens;
- installaties, machines en uitrusting:
 - worden gewaardeerd tegen de aanschaffingswaarde en lineair afgeschreven gedurende minimaal 5 en maximaal 10 jaar;
 - er kan een waardevermindering toegepast worden op basis van objectieve gegevens;
- meubilair en kantooruitrusting:
 - worden gewaardeerd tegen de aanschaffingswaarde en lineair afgeschreven gedurende 10 jaar;
 - informaticamaterieel wordt per uitzondering afgeschreven gedurende 5 jaar;
 - er kan een waardevermindering toegepast worden op basis van objectieve gegevens;
- rollend materieel:
 - worden gewaardeerd tegen de aanschaffingswaarde en lineair afgeschreven gedurende 5 jaar;
 - vrachtwagens, tractoren en speciale voertuigen worden per uitzondering afgeschreven gedurende 10 jaar;
 - er kan een waardevermindering toegepast worden op basis van objectieve gegevens;
- kunstpatrimonium en (on)roerend erfgoed:
 - wordt gewaardeerd tegen de aanschaffingswaarde of schattingswaarde;
 - wordt niet afgeschreven;
 - er kan een waardevermindering toegepast worden op basis van objectieve gegevens;
- Immateriële vaste activa:

Waarderingsregels

- plannen en studies worden gewaardeerd tegen de aanschaffingswaarde en lineair afgeschreven gedurende 5 jaar;
- er kunnen geen herwaarderingen gebeuren;
- er kan een waardevermindering toegepast worden op basis van objectieve gegevens.
- **Schulden**
 - Schulden op korte termijn:
 - financiële schulden:
 - worden gewaardeerd tegen nominale waarde voor het gedeelte dat vervalt in het financieel boekjaar overeenkomstig de controletabellen van de betrokken financiële instellingen;
 - schulden uit (niet-)ruiltransacties:
 - worden gewaardeerd tegen nominale waarde;
 - voorzieningen voor risico's en kosten:
 - een voorziening voor het vakantiegeld wordt geboekt voor de nominale waarde volgens de gegevens van de externe loonadministratie en wordt jaarlijks op balansdatum herberekend;
 - overlopende rekeningen:
 - worden gewaardeerd tegen aanschaffingswaarde voor het toe te rekenen of over te dragen gedeelte;
 - schulden op lange termijn die binnen het jaar vervallen;
 - worden gewaardeerd tegen nominale waarde;
 - Schulden op lange termijn:
 - financiële schulden:
 - worden gewaardeerd tegen nominale waarde voor de totale uitstaande schuld, verminderd met de schuld van het financieel boekjaar, en overeenkomstig de controletabellen van de betrokken financiële instellingen;
 - schulden uit (niet-)ruiltransacties:
 - worden gewaardeerd tegen nominale waarde;
 - voorzieningen voor risico's en kosten:
 - voorzieningen voor pensioenen worden geboekt voor de nominale waarde en worden jaarlijks herberekend.
 - **Netto-actief**
 - omvat de nominale waarde van de activa verminderd met de gewaardeerde passiva;
 - de verkregen subsidies waarmee de investeringen zijn gefinancierd, worden verrekend over een termijn die overeenkomt met de afschrijvingsduur van de investering

Waarderingsregels

waarvoor de subsidie werd toegekend. De jaarlijkse verrekening houdt in dat de verkregen subsidie geleidelijk in opbrengsten wordt genomen en bijgevolg de jaarlijkse afschrijvingen van de overeenkomstige investering (gedeeltelijk) neutraliseert. Zolang een investering in uitvoering is en nog niet wordt afgeschreven, wordt de verkregen investeringssubsidie evenmin verrekend.

Niet in de balans opgenomen rechten en verplichtingen

Indien ze voorkomen, worden ook de volgende elementen opgenomen in de toelichting bij de jaarrekening:

- een verklaring van correcties van fouten in de jaarrekening van een voorgaand boekjaar die de beslissing van de raad kunnen beïnvloeden (art. 47 BVR BBC); Niet van toepassing
- de niet-opgevraagde bedragen op belangen en aandelen (art. 62 BVR BBC); Op 31-12-2021 heeft de gemeente Zemst voor 1 808 509 EUR niet-opgevraagde bedragen op belangen en aandelen.
- de wijzigingen van de waarderingsregels en de geraamde invloed van eventuele wijzigingen op het vermogen, de financiële toestand en de staat van opbrengsten en kosten (art. 141 BVR BBC); Geen wijzigingen.
- de voorzienbare risico's, mogelijke verliezen en ontwaardingen die niet geboekt zijn omdat de waardering onvermijdelijk aleatoir is omwille van het ontbreken van objectieve beoordelingsgronden (art. 143 BVR BBC); Niet van toepassing
- gebeurtenissen na balansdatum die nadere informatie geven over de feitelijke situatie op balansdatum (art. 145 BVR BBC); Niet van toepassing
- de invloed van opbrengsten of kosten die eigenlijk aan een ander financieel boekjaar moeten worden toegerekend en die een belangrijke invloed hebben op de rekening (art. 146 BVR BBC); Niet van toepassing
- de intercalaire intresten, d.w.z. de rente op vreemd vermogen die is opgenomen in de aanschaffingswaarde van materiële of immateriële vaste activa, voor zover ze betrekking heeft op de periode die het gebruik van die activa voorafgaat (art. 154 BVR BBC); Niet van toepassing
- de afschrijving van kosten voor onderzoek en ontwikkeling indien ze over meer dan vijf jaar wordt gespreid (art. 181 BVR BBC); Niet van toepassing
- de verantwoording van de geherwaardeerde waarde voor de financiële vaste activa en de overige materiële vaste activa (art. 183 BVR BBC). Niet van toepassing
- Het totaal der borgstellingen voor schulden aangegaan door derden bedraagt 1 294 650 EUR.
- Op 31-12-2020 bedraagt het bedrag van ontvangen zekerheden in de vorm van hypotheek € 200 000 (in totaal 4 dossiers van elk € 50 000).
- Geëxternaliseerd pensioenfonds van gemeente en OCMW: zie toelichtende nota

Overzicht overgedragen kredietengedeelten investeringen - Gemeente

Boekjaar	Actie	Actie omschrijving	Beleidsitem	Beleidsitem omschrijving	AR	AR omschrijving	Raming uitgave	Aanrekening	Overdracht uitgave	Raming ontvangst	Vordering	Overdracht ontvangst
2021	1.1.8.	Dotatie aan politie en brandweer	0410-00	Brandweer	664000	Toegestane investeringssubsidies	143 535,11	143 535,11	0,00	0,00	0,00	0,00
2021	2.2.3.	Ondersteunen van externe organisatoren van evenementen	0719-00	Overige evenementen	266000	Materieel bestemd voor verhuur - Andere MVA	71 583,60	71 583,60	0,00	0,00	0,00	0,00
2021	2.3.3.	Ondersteunen van Zerstse erkende verenigingen	0752-00	Infrastructuur en faciliteiten ten behoeve van kinderen en jongeren	664000	Toegestane investeringssubsidies	250 000,00	91 345,63	0,00	0,00	0,00	0,00
2021	2.3.3.	Ondersteunen van Zerstse erkende verenigingen	0742-00	Sportinfrastructuur	664000	Toegestane investeringssubsidies	148 073,20	24 622,30	0,00	0,00	0,00	0,00
2021	2.4.4.	Gebruik van bibliotheek verbreden als flexibele ruimte.	0703-00	Openbare bibliotheken	240000	Meubilair en kantoomaterieel - gemeenschapsgoederen	5 000,00	0,00	0,00	0,00	0,00	0,00
2021	2.5.12.	Uitrollen inrichtingsplan sportcluster Elewijt (Hubert Van Innis)	0742-00	Sportinfrastructuur	214000	Erelonen, studies, plannen van aanleg	34 280,00	0,00	34 280,00	0,00	0,00	0,00
2021	2.5.15.	Omgevingsaanleg sporthal	0680-00	Groene ruimte (parken, speelpleinen,...)	214000	Erelonen, studies, plannen van aanleg	1 900,81	1 900,81	0,00	0,00	0,00	0,00
2021	2.5.5.	Bouwen sporthal/locatieonderzoek	0742-00	Sportinfrastructuur	214000	Erelonen, studies, plannen van aanleg	372 753,59	12 877,43	359 876,16	0,00	0,00	0,00
2021	2.5.6.	Renoveren sporthal Epegem	0742-00	Sportinfrastructuur	261000	Terreinen en gebouwen - andere materiële vaste activa	355 000,00	216 040,10	138 959,90	0,00	0,00	0,00
2021	2.5.8.	Onderzoeken van ruimte voor academie/ateliers/tentoonstelling/muziek	0709-00	Overige culturele instellingen	261000	Terreinen en gebouwen - andere materiële vaste activa	520 000,00	520 000,00	0,00	0,00	0,00	0,00
2021	2.5.8.	Onderzoeken van ruimte voor academie/ateliers/tentoonstelling/muziek	0800-01	GBS De Regenboog Elewijt	214000	Erelonen, studies, plannen van aanleg	90 000,00	0,00	0,00	0,00	0,00	0,00
2021	3.1.4.	Aanpassen school aan nieuwe manier van leren en lesgeven	0800-02	GBS De Waterleest Epegem	241000	Informaticamaterieel	32 289,00	32 289,00	0,00	0,00	0,00	0,00
2021	3.1.4.	Aanpassen school aan nieuwe manier van leren en lesgeven	0800-01	GBS De Regenboog Elewijt	241000	Informaticamaterieel	21 526,00	21 526,00	0,00	0,00	0,00	0,00
2021	3.1.4.	Aanpassen school aan nieuwe manier van leren en lesgeven	0800-03	GBS De Pimpernel Zerst-Laar	241000	Informaticamaterieel	16 144,50	16 144,50	0,00	0,00	0,00	0,00
2021	4.2.8.	Renoveren d'Oude School	0705-03	d'Oude school Weerde	214000	Erelonen, studies, plannen van aanleg	29 326,82	18 275,48	11 051,34	0,00	0,00	0,00
2021	4.4.7.	Ondersteunen Fietsotheek	0944-00	Preventieve gezinsondersteuning (opvoedingsondersteuning)	242000	Fietsen, brom- en motorfietsen	21 570,08	21 570,07	0,00	0,00	0,00	0,00
2021	5.1.1.	Opmaken visie begraafplaatsen als stilteplekken	0990-00	Begraafplaatsen	214000	Erelonen, studies, plannen van aanleg	0,00	0,00	0,00	0,00	0,00	0,00
2021	5.2.1.	Inzetten op woonkwaliteit	0930-00	Sociale huisvesting	261000	Terreinen en gebouwen - andere materiële vaste activa	123 000,00	123 000,00	0,00	0,00	0,00	0,00
2021	5.2.1.	Inzetten op woonkwaliteit	0930-00	Sociale huisvesting	221000	Gebouwen - gemeenschapsgoederen	0,00	0,00	0,00	0,00	0,00	0,00
2021	5.2.4.	Voorzien van kwalitatieve publieke ruimte bij particuliere projecten	0680-00	Groene ruimte (parken, speelpleinen,...)	228000	Andere onroerende infrastructuur	6 523,32	0,00	0,00	0,00	0,00	0,00
2021	5.3.1.	Ondersteunen van erfgoedprojecten	0729-00	Overig beleid inzake het erfgoed (Semse,...)	214000	Erelonen, studies, plannen van aanleg	0,00	0,00	0,00	0,00	0,00	0,00
2021	5.3.11.	Renoveren OLV Hammeke	0729-00	Overig beleid inzake het erfgoed (Semse,...)	214000	Erelonen, studies, plannen van aanleg	2 000,00	0,00	2 000,00	0,00	0,00	0,00
2021	5.3.11.	Renoveren OLV Hammeke	0729-00	Overig beleid inzake het erfgoed (Semse,...)	150020	Investeringsubsidies en -schenkingen in kapitaal op KT van hogere overheden	0,00	0,00	0,00	0,00	272 901,68	0,00
2021	5.3.8.	Integreren van kunst in de openbare ruimte	0739-00	Overig kunst- en cultuurbeleid	275000	Roerend erfgoed (kunst)	37 865,00	0,00	37 865,00	0,00	0,00	0,00
2021	5.3.9.	Studie kasteelparken	0600-00	Ruimtelijke planning	214000	Erelonen, studies, plannen van aanleg	42 000,00	40 934,30	1 065,70	0,00	0,00	0,00
2021	5.4.4.	Opmaken RUP29 Hofstade	0600-00	Ruimtelijke planning	214000	Erelonen, studies, plannen van aanleg	40 000,00	15 968,37	24 031,63	0,00	0,00	0,00
2021	5.4.8.	Speelweefsel- en bankenplan	0680-00	Groene ruimte (parken, speelpleinen,...)	228000	Andere onroerende infrastructuur	9 652,81	9 652,81	0,00	0,00	0,00	0,00
2021	5.5.1.	Inrichten van veilige schoolomgevingen	0800-00	Gewoon basisonderwijs	150020	Investeringsubsidies en -schenkingen in kapitaal op KT van hogere overheden	0,00	0,00	0,00	21 147,05	21 147,05	0,00

Overzicht overgedragen kredietengedeelten investeringen - Gemeente

2021	5.5.1.	Inrichten van veilige schoolomgevingen	0800-00	Gewoon basisonderwijs	150030	Investeringssubsidies in kapitaal op KT van andere overheidsinstellingen	0,00	0,00	0,00	1 170,40	1 170,40	0,00
2021	5.5.4.	Onderhandelen van een bovenlokaal wegennetwerk	0200-00	Wegen	220000	Niet bebouwde terreinen	315 000,00	315 000,00	0,00	0,00	0,00	0,00
2021	5.5.8.	Plaatsen van palen voor ANPR-camera's	0290-00	Overige mobiliteit en verkeer	230000	Installaties, machines en uitrusting - gemeenschapsgoederen	165 200,00	0,00	165 200,00	0,00	0,00	0,00
2021	5.5.9.	Uitvoeren infrastructuurswerken Lange Ravestraat/ Driesstraat	0310-00	Beheer van regen- en afvalwater	214000	Erelonen, studies, plannen van aanleg	244 184,01	9 565,05	234 618,96	0,00	0,00	0,00
2021	5.5.9.	Uitvoeren infrastructuurswerken Lange Ravestraat/ Driesstraat	0200-00	Wegen	214000	Erelonen, studies, plannen van aanleg	83 785,41	0,00	83 785,41	0,00	0,00	0,00
2021	7.2.4.	Reductiedoelstellingen VMM: Larestraat, Laremolenweg, Spiltstraat, Humbeeksebaan	0200-00	Wegen	214000	Erelonen, studies, plannen van aanleg	43 098,48	43 098,48	0,00	0,00	0,00	0,00
2021	7.2.4.	Reductiedoelstellingen VMM: Larestraat, Laremolenweg, Spiltstraat, Humbeeksebaan	0310-00	Beheer van regen- en afvalwater	214000	Erelonen, studies, plannen van aanleg	40 401,52	40 165,63	235,89	0,00	0,00	0,00
2021	7.2.5.	Reductiedoelstellingen VMM: Linterpoortenlaan, Leopoldstraat, Armstraat, Bautelareweg, Kluisweg, ...	0200-00	Wegen	214000	Erelonen, studies, plannen van aanleg	130 000,00	0,00	130 000,00	0,00	0,00	0,00
2021	7.2.5.	Reductiedoelstellingen VMM: Linterpoortenlaan, Leopoldstraat, Armstraat, Bautelareweg, Kluisweg, ...	0310-00	Beheer van regen- en afvalwater	214000	Erelonen, studies, plannen van aanleg	92 500,00	0,00	92 500,00	0,00	0,00	0,00
2021	7.2.8.	Ondersteuning via externe expertise (IBA,...)	0310-00	Beheer van regen- en afvalwater	227000	Riolering en afvalwaterzuivering	150 000,00	79 107,19	70 892,81	0,00	0,00	0,00
2021	7.3.2.	Uitrollen van actieplan gedeelde mobiliteit	0380-00	Participatie en sensibilisatie (inzake natuur- en milieubeheer)	242100	Auto's en bestelwagens - gemeenschapsgoederen	26 608,99	26 608,99	0,00	0,00	0,00	0,00
2021	7.3.2.	Uitrollen van actieplan gedeelde mobiliteit	0380-00	Participatie en sensibilisatie (inzake natuur- en milieubeheer)	230000	Installaties, machines en uitrusting - gemeenschapsgoederen	1 133,41	1 133,41	0,00	0,00	0,00	0,00
2021	7.3.2.	Uitrollen van actieplan gedeelde mobiliteit	0380-00	Participatie en sensibilisatie (inzake natuur- en milieubeheer)	150020	Investeringssubsidies en -schenkingen in kapitaal op KT van hogere overheden	0,00	0,00	0,00	0,00	0,00	0,00
2021	7.3.2.	Uitrollen van actieplan gedeelde mobiliteit	0380-00	Participatie en sensibilisatie (inzake natuur- en milieubeheer)	228000	Andere onroerende infrastructuur	0,00	0,00	0,00	0,00	0,00	0,00
2021	7.3.7.	Uitrollen circulatieplannen: Vredelaan	0200-00	Wegen	214000	Erelonen, studies, plannen van aanleg	5 000,00	0,00	5 000,00	0,00	0,00	0,00
2021	7.3.8.	Uitrollen circulatieplannen: Molenveld	0200-00	Wegen	214000	Erelonen, studies, plannen van aanleg	6 092,35	0,00	6 092,35	0,00	0,00	0,00
2021	7.4.13.	Opmaken en uitwerken van een project over open ruimte in Zemst	0600-00	Ruimtelijke planning	214000	Erelonen, studies, plannen van aanleg	130 987,19	120 563,19	10 424,00	0,00	0,00	0,00
2021	7.4.2.	Bevorderen van natuurinrichtingsprojecten	0340-00	Aankoop, inrichting en beheer van natuur, groen en bos	220000	Niet bebouwde terreinen	3 812,50	3 812,50	0,00	0,00	0,00	0,00
2021	7.5.1.	Opmaken klimaatactieplan 2030 met extra aandacht voor adaptatie	0350-00	Klimaat en energie	214000	Erelonen, studies, plannen van aanleg	50 000,00	5 082,00	5 000,00	0,00	0,00	0,00
2021	7.6.3.	Plaatsen van ruimere en betere fietsenstallingen	0290-00	Overige mobiliteit en verkeer	228007	Andere onroerende infrastructuur - Activa in aanbouw	158 600,00	110 841,84	47 758,16	0,00	0,00	0,00
2021	7.6.3.	Plaatsen van ruimere en betere fietsenstallingen	0290-00	Overige mobiliteit en verkeer	214000	Erelonen, studies, plannen van aanleg	4 000,00	499,13	0,00	0,00	0,00	0,00
2021	7.6.7.	Voorzien van een fietsbeloningssysteem	0800-00	Gewoon basisonderwijs	230000	Installaties, machines en uitrusting - gemeenschapsgoederen	59 815,35	59 815,35	0,00	0,00	0,00	0,00
2021	8.1.2.	Voorzien technologische ondersteuning efficiënte werkomgeving	0119-05	ICT	241000	Informatiematerieel	90 000,00	24 486,50	65 513,50	0,00	0,00	0,00
2021	8.1.2.	Voorzien technologische ondersteuning efficiënte werkomgeving	0119-00	Algemene diensten (administratie)	240000	Meubilair en kantormaterieel - gemeenschapsgoederen	30 000,00	10 919,34	19 080,66	0,00	0,00	0,00
2021	8.3.1.	Efficiënt beheren gebouwen	0500-00	Lokale economie	261000	Terreinen en gebouwen - andere materiële vaste activa	218 508,61	5 987,36	212 521,25	0,00	0,00	0,00
2021	8.3.1.	Efficiënt beheren gebouwen	0742-00	Sportinfrastructuur	221007	Gebouwen - gemeenschapsgoederen - Activa in aanbouw	203 983,66	71 194,34	132 789,32	0,00	0,00	0,00

Overzicht overgedragen kredietengedeelten investeringen - Gemeente

2021	8.3.1.	Efficiënt beheren gebouwen	0119-00	Algemene diensten (administratie)	221000	Gebouwen - gemeenschapsgoederen	50 000,00	0,00	50 000,00	0,00	0,00	0,00
2021	8.3.1.	Efficiënt beheren gebouwen	0742-00	Sportinfrastructuur	214000	Erelonen, studies, plannen van aanleg	21 371,41	21 371,41	0,00	0,00	0,00	0,00
2021	8.3.1.	Efficiënt beheren gebouwen	0800-01	GBS De Regenboog Elewijt	240000	Meubilair en kantoormaterieel - gemeenschapsgoederen	19 941,94	18 818,09	0,00	0,00	0,00	0,00
2021	8.3.1.	Efficiënt beheren gebouwen	0705-03	d'Oude school Weerde	261000	Terreinen en gebouwen - andere materiële vaste activa	11 109,67	11 109,67	0,00	0,00	0,00	0,00
2021	8.3.1.	Efficiënt beheren gebouwen	0800-02	GBS De Waterleest Eppegem	230000	Installaties, machines en uitrusting - gemeenschapsgoederen	4 604,64	0,00	0,00	0,00	0,00	0,00
2021	8.3.1.	Efficiënt beheren gebouwen	0800-02	GBS De Waterleest Eppegem	214000	Erelonen, studies, plannen van aanleg	2 904,00	2 903,09	0,00	0,00	0,00	0,00
2021	8.3.1.	Efficiënt beheren gebouwen	0742-00	Sportinfrastructuur	214000	Erelonen, studies, plannen van aanleg	0,00	0,00	0,00	0,00	0,00	0,00
2021	8.3.1.	Efficiënt beheren gebouwen	0930-00	Sociale huisvesting	150020	Investeringssubsidies en -schenkingen in kapitaal op KT van hogere overheden	0,00	0,00	0,00	18 625,28	18 625,28	0,00
2021	8.3.2.	Efficiënt beheren van de openbare ruimte	0670-00	Straatverlichting	250000	Nutsvoorzieningen in leasing - gemeenschapsgoederen	336 827,27	336 827,27	0,00	0,00	0,00	0,00
2021	8.3.2.	Efficiënt beheren van de openbare ruimte	0620-00	Grondbeleid	220000	Niet bebouwde terreinen	312 160,00	312 160,00	0,00	0,00	0,00	0,00
2021	8.3.2.	Efficiënt beheren van de openbare ruimte	0680-00	Groene ruimte (parken, speelpleinen,...)	228000	Andere onroerende infrastructuur	10 000,00	0,00	0,00	0,00	0,00	0,00
2021	8.3.2.	Efficiënt beheren van de openbare ruimte	0200-00	Wegen	220100	Terreinen van wegen	0,00	0,00	0,00	6 600,00	6 600,00	0,00
2021	8.3.2.	Efficiënt beheren van de openbare ruimte	0670-00	Straatverlichting	281000	Belangen in intergem. samenwerkingsverb. en soortgel. entiteiten-AW	0,00	0,00	0,00	53 790,00	53 789,37	0,00
2021	8.3.3.	Efficiënt beheren van de logistiek	0119-01	Werklieden	242200	Landbouw- en andere voertuigen (vrachtwagens, bus, aanhangwagens,...)	98 197,37	58 197,37	0,00	0,00	6 109,00	0,00
2021	8.3.3.	Efficiënt beheren van de logistiek	0680-00	Groene ruimte (parken, speelpleinen,...)	242100	Auto's en bestelwagens - gemeenschapsgoederen	37 605,46	37 605,46	0,00	0,00	1 000,00	0,00
2021	8.3.3.	Efficiënt beheren van de logistiek	0119-01	Werklieden	242100	Auto's en bestelwagens - gemeenschapsgoederen	31 948,06	31 948,06	0,00	0,00	0,00	0,00
2021	8.3.3.	Efficiënt beheren van de logistiek	0119-02	Gebouwen	242100	Auto's en bestelwagens - gemeenschapsgoederen	30 607,56	30 607,56	0,00	0,00	0,00	0,00
2021	8.3.3.	Efficiënt beheren van de logistiek	0119-01	Werklieden	230000	Installaties, machines en uitrusting - gemeenschapsgoederen	11 200,00	9 776,80	0,00	0,00	0,00	0,00
2021	8.3.3.	Efficiënt beheren van de logistiek	0719-00	Overige evenementen	266000	Materieel bestemd voor verhuring - Andere MVA	6 104,00	4 303,61	0,00	0,00	0,00	0,00
2021	8.5.1.	Realiseren van een efficiënt ruimtegebruik van gemeenschapsvoorzienende functies	0119-00	Algemene diensten (administratie)	221000	Gebouwen - gemeenschapsgoederen	137 824,19	0,00	137 824,19	0,00	0,00	0,00
2021	8.5.1.	Realiseren van een efficiënt ruimtegebruik van gemeenschapsvoorzienende functies	0119-00	Algemene diensten (administratie)	214000	Erelonen, studies, plannen van aanleg	19 380,90	19 380,90	0,00	0,00	0,00	0,00
2021	8.5.1.	Realiseren van een efficiënt ruimtegebruik van gemeenschapsvoorzienende functies	0119-00	Algemene diensten (administratie)	221007	Gebouwen - gemeenschapsgoederen - Activa in aanbouw	13 810,94	6 756,64	7 054,30	0,00	0,00	0,00
2021	8.5.4.	Professionaliseren van Werken in Eigen Beheer	0119-01	Werklieden	221007	Gebouwen - gemeenschapsgoederen - Activa in aanbouw	3 200 000,00	2 655 724,33	544 275,67	0,00	0,00	0,00
2021	8.5.4.	Professionaliseren van Werken in Eigen Beheer	0119-01	Werklieden	214000	Erelonen, studies, plannen van aanleg	90 963,05	71 703,64	19 259,41	0,00	0,00	0,00
2021	GBB	Verrichtingen zonder beleidsdoelstelling	0200-00	Wegen	224007	Wegen - Activa in aanbouw	209 755,15	209 755,15	0,00	0,00	0,00	0,00
2021	GBB	Verrichtingen zonder beleidsdoelstelling	0640-00	Elektriciteitsvoorziening	281100	Belangen in intergem. samenwerkingsverb. en soortgel. entiteiten-te storten (-)	191 846,60	191 846,60	0,00	0,00	0,00	0,00
2021	GBB	Verrichtingen zonder beleidsdoelstelling	0310-00	Beheer van regen- en afvalwater	227000	Riolering en afvalwaterzuivering	174 085,47	0,00	0,00	0,00	0,00	0,00
2021	GBB	Verrichtingen zonder beleidsdoelstelling	0790-06	Kerkfabriek Engelbertus en Bernardus Zemst-Laar	664000	Toegestane investeringssubsidies	142 006,38	10 585,99	131 420,39	0,00	0,00	0,00

Overzicht overgedragen kredietengedeelten investeringen - Gemeente

2021	GBB	Verrichtingen zonder beleidsdoelstelling	0790-03	Kerkfabriek OLV Goede Bijstand Hofstade	664000	Toegestane investeringssubsidies	129 300,00	0,00	129 300,00	0,00	0,00	0,00
2021	GBB	Verrichtingen zonder beleidsdoelstelling	0310-00	Beheer van regen- en afvalwater	227007	Riolering en afvalwaterzuivering - Activa in aanbouw	122 659,28	74 381,46	48 277,82	0,00	0,00	0,00
2021	GBB	Verrichtingen zonder beleidsdoelstelling	0200-00	Wegen	214000	Erelonen, studies, plannen van aanleg	20 214,59	20 214,59	0,00	0,00	0,00	0,00
2021	GBB	Verrichtingen zonder beleidsdoelstelling	0790-02	Kerkfabriek Sint-Clemens Epegem	664000	Toegestane investeringssubsidies	18 850,00	159,65	18 690,35	0,00	0,00	0,00
2021	GBB	Verrichtingen zonder beleidsdoelstelling	0790-05	Kerkfabriek Sint-Pieter Zemst	664000	Toegestane investeringssubsidies	17 789,17	0,00	17 789,17	0,00	0,00	0,00
2021	GBB	Verrichtingen zonder beleidsdoelstelling	0310-00	Beheer van regen- en afvalwater	214000	Erelonen, studies, plannen van aanleg	16 635,58	16 635,58	0,00	0,00	0,00	0,00
2021	GBB	Verrichtingen zonder beleidsdoelstelling	0790-01	Kerkfabriek Sint-Hubertus Elewijt	664000	Toegestane investeringssubsidies	13 388,00	0,00	13 388,00	0,00	0,00	0,00
2021	GBB	Verrichtingen zonder beleidsdoelstelling	0290-00	Overige mobiliteit en verkeer	230000	Installaties, machines en uitrusting - gemeenschapsgoederen	2 597,53	2 597,53	0,00	0,00	0,00	0,00
2021	GBB	Verrichtingen zonder beleidsdoelstelling	0800-02	GBS De Waterleest Epegem	240000	Meubilair en kantoormaterieel - gemeenschapsgoederen	2 110,78	2 110,78	0,00	0,00	0,00	0,00
2021	GBB	Verrichtingen zonder beleidsdoelstelling	0310-00	Beheer van regen- en afvalwater	150020	Investeringsubsidies en -schenkingen in kapitaal op KT van hogere overheden	0,00	0,00	0,00	31 924,75	0,00	31 924,75
2021	GBB	Verrichtingen zonder beleidsdoelstelling	0800-02	GBS De Waterleest Epegem	150020	Investeringsubsidies en -schenkingen in kapitaal op KT van hogere overheden	0,00	0,00	0,00	965 566,38	0,00	965 566,38
2021	GBB	Verrichtingen zonder beleidsdoelstelling	0930-00	Sociale huisvesting	495100	Vord. wegens inv.subs. in kapitaal die binnen het jaar vervallen	0,00	0,00	0,00	13 491,77	13 491,77	0,00
						Totaal:	10 134 534,31	6 466 627,04	3 007 821,34	1 112 315,63	394 834,55	997 491,13

Overzicht overgedragen kredietengedeelten investeringen - OCMW

Boekjaar	Actie	Actie omschrijving	Beleidsitem	Beleidsitem omschrijving	AR	AR omschrijving	Raming uitgavekrediet	Aanrekening	Overdracht
2021	4.4.6.	Uitbouwen van het Huis van het Kind	0944-01	Kind & Gezin Consultatiebureau	230000	Installaties, machines en uitrusting - gemeenschapsgoederen	0,00	0,00	0,00
2021	4.4.6.	Uitbouwen van het Huis van het Kind	0944-02	Huis van het Kind	228000	Andere onroerende infrastructuur	5 155,32	5 155,32	0,00
2021	4.5.1.	Begeleiden van asielzoekers	0903-00	Lokale opvanginitiatieven voor asielzoekers (LOI)	261000	Terreinen en gebouwen - andere materiële vaste activa	7 000,00	0,00	7 000,00
2021	4.7.4.	Opmaken zorgbehoeftestudie	0953-00	Woon- en zorgcentrum Relegghem	214000	Erelonen, studies, plannen van aanleg	43 874,60	34 980,90	8 893,70
2021	4.7.7.	Versterken van de huiselijkheid van het WZC	0953-00	Woon- en zorgcentrum Relegghem	235000	Installaties, machines en uitrusting - bedrijfsmatige materiële vaste activa	28 378,61	28 378,61	0,00
2021	7.6.3.	Plaatsen van ruimere en betere fietsenstallingen	0953-00	Woon- en zorgcentrum Relegghem	214000	Erelonen, studies, plannen van aanleg	1 471,00	1 471,00	0,00
2021	7.6.3.	Plaatsen van ruimere en betere fietsenstallingen	0953-00	Woon- en zorgcentrum Relegghem	228007	Andere onroerende infrastructuur - Activa in aanbouw	30 708,42	0,00	30 708,42
2021	8.3.1.	Efficiënt beheren gebouwen	0953-00	Woon- en zorgcentrum Relegghem	214000	Erelonen, studies, plannen van aanleg	39 765,34	0,00	0,00
2021	8.3.1.	Efficiënt beheren gebouwen	0953-00	Woon- en zorgcentrum Relegghem	245000	Meubilair- bedrijfsmatige MVA	1 579,05	0,00	0,00
2021	GBB	Verrichtingen zonder beleidsdoelstelling	0930-00	Sociale huisvesting	214000	Erelonen, studies, plannen van aanleg	10 234,66	10 234,66	0,00
2021	GBB	Verrichtingen zonder beleidsdoelstelling	0953-00	Woon- en zorgcentrum Relegghem	235000	Installaties, machines en uitrusting - bedrijfsmatige materiële vaste activa	7 253,95	7 253,95	0,00
2021	GBB	Verrichtingen zonder beleidsdoelstelling	0953-00	Woon- en zorgcentrum Relegghem	246000	Informatica - bedrijfsmatige MVA	45 452,44	0,00	0,00
2021	GBB	Verrichtingen zonder beleidsdoelstelling	0953-01	Centrale keuken	235000	Installaties, machines en uitrusting - bedrijfsmatige materiële vaste activa	0,00	0,00	0,00
2021	GBB	Verrichtingen zonder beleidsdoelstelling	0953-01	Centrale keuken	235000	Installaties, machines en uitrusting - bedrijfsmatige materiële vaste activa	32 722,84	0,00	2 500,00
							253 596,23	87 474,44	49 102,12

Rapportering Visum Financieel Directeur bij jaarrekening 2021

Nummer	Datum	Omschrijving opdracht	Bedrag	Jaarbudgetrekening	referentie	Gunstig/ongunstig
VSM/2021/000	8/01/2021	Toetreding tot de raamovereenkomst Agentschap Facilitair Bedrijf van de Vlaamse Overheid voor aankoop elektrische stadswagen	€ 26 336,74	2021/7.3.2./0290-00/242100/GEMEENTE/CBS/IP-7.3.2.	CBS/2021/004	Gunstig
VSM/2021/001	8/01/2021	Aankoop en levering van vlees voor het WZC Relegchem	€ 74 200/jaar	GBB/0953-01/604100/OCMW/VB/IP-GEEN	VB/2021/011	Gunstig
OCMW/2021/01	14/01/2021	Opname woonzorgcentrum, afdeling bewoners met dementie	n.v.t.	n.v.t.	BCSD/2021/014	Gunstig
OCMW/2021/02	14/01/2021	Opname woonzorgcentrum, afdeling bewoners met dementie	n.v.t.	n.v.t.	BCSD/2021/015	Gunstig
OCMW/2021/03	14/01/2021	Opname woonzorgcentrum, afdeling bewoners met lichamelijke zorgen	n.v.t.	n.v.t.	BCSD/2021/016	Gunstig
VSM/2021/003	15/01/2021	Raamovereenkomst begeleiding en opleiding Microsoft Cloud Services	€ 36 300,00	2021/GBB/0119-05/614400/GEMEENTE/CBS/IP-GEEN	CBS/2021/096	Gunstig
VSM/2021/004	18/01/2021	Ruimings-, onderhouds- en herstellingswerken aan onbevaarbare waterlopen met slibafvoer	€ 39 079,97	2021/8.3.2./0310-00/610311/GEMEENTE/CBS/IP-GEEN	CBS/2021/097	Gunstig
VSM/2021/002	18/01/2021	Aanstelling teamcoördinator Onderhoud Gebouwen & Facilitair Beheer in contractueel dienstverband onbepaalde duur		2021/8.3.1./0119-02/620300/GEMEENTE/CBS/IP-GEEN	CBS/2021/106	Gunstig
O/2021/3	15/01/2021	Permanente Opdracht Sonde- bijvoeding WZC	€ 12 500,00	2021/GBB/0953-01/604100/OCMW/VB/IP-GEEN	Bestelbon	Gunstig
VSM/2021/005	22/01/2021	Aanstelling voltijds zorgkundige (C1-C2) in contractueel dienstverband onbepaalde duur	€ 41 793,00	8.3.1./0953-00/620300/OCMW/VB/IP-GEEN	VB/2021/025	Gunstig
VSM/2021/006	22/01/2021	Aanleggen van fietsstroken op trage wegen - verlenging gunning via onderhandelingsprocedure zonder voorafgaande bekendmaking	€ 52 508,00	2021/8.3.2./0200-00/610311/GEMEENTE/CBS/IP-GEEN	CBS/2021/157	Gunstig
G/2021/36	25/01/2021	Reservatie sneeuwklassen indoor 17-21/05/2021 (L6) GBS De Waterleest	€ 25 385,00	2021/GBB/0800-02/615100/GEMEENTE/CBS/IP-GEEN	Bestelbon	Gunstig
OCMW/2021/05	28/01/2021	Opname woonzorgcentrum, afdeling bewoners met dementie	n.v.t.	n.v.t.	BCSD/2021/035	Gunstig
OCMW/2021/06	28/01/2021	Opname woonzorgcentrum, afdeling bewoners met dementie	n.v.t.	n.v.t.	BCSD/2021/036	Gunstig
VSM/2021/007	29/01/2021	Vacantverklaring betrekking teamleider Wegen (C4-C5) en deskundige Infrastructuur - Wegen (B1-B3) via werving, bevordering, interne externe mobiliteit met het OCMW	€ 96 781,50	8.3.2./0200-00/620300/GEMEENTE/CBS/IP-GEEN	CBS/2021/225	Gunstig
VSM/2021/008	29/01/2021	Vacantverklaring betrekking teamleider Groen (C4-C5) via bevordering en externe mobiliteit met het OCMW	€ 49 934,74	8.3.2./0680-00/620100/GEMEENTE/CBS/IP-GEEN	CBS/2021/229	Gunstig
VSM/2021/009	5/02/2021	Vernieuwen dak sporthal De Waterleest	€ 313 686,68	2021/2.5.6./0742-00/261000/GEMEENTE/CBS/IP-2.5.6.	CBS/2021/312	Gunstig
VSM/2021/010	5/02/2021	Aanstelling halftijds zorgkundige nacht Woonzorgcentrum in contractueel dienstverband onbepaalde duur buiten kader, gesubsidieerd door het Agentschap Zorg en Gezondheid	€ 44 577,41	2021/GBB/0112-00/620300/OCMW/VB/IP-GEEN	VB/2021/069	Gunstig
OCMW/2021/08	11/02/2021	Opname woonzorgcentrum, afdeling bewoners met dementie	n.v.t.	n.v.t.	BCSD/2021/060	Gunstig
OCMW/2021/09	11/02/2021	Opname woonzorgcentrum, afdeling bewoners met dementie	n.v.t.	n.v.t.	BCSD/2021/061	Gunstig
VSM/2021/011	18/02/2021	Afbraak van 7 woningen - goedkeuring voorwaardelijk deel 2 bijkomende woningen	€ 42 652,50	2021/8.3.1./0629-00/610301/GEMEENTE/CBS/IP-GEEN	CBS/2021/367	Gunstig
VSM/2021/012	19/02/2021	Onderhouds- en herstellingswerken aan cementbetonwegen - Verlenging gunning	€ 60 809,00	2021/8.3.2./0200-00/610311/GEMEENTE/CBS/IP-GEEN	CBS/2021/443	Gunstig
VSM/2021/013	19/02/2021	Aanstelling voltijds verpleegkundige woonzorgcentrum (C3-C4) in contractueel dienstverband onbepaalde duur	€ 61 817,00	2021/GBB/0953-00/620300/OCMW/VB/IP-GEEN	VB/2021/104	Gunstig
VSM/2021/015	26/02/2021	Aankoop bestelwageng team Gebouwen via het de raamovereenkomst van het Agentschap Facilitair Bedrijf van de Vlaamse Overheid.	€ 30 607,56	2021/8.3.3./0119-02/242100/GEMEENTE/CBS/IP-ROL	CBS/2021/462	Gunstig
VSM/2021/016	26/02/2021	Aankoop en levering van bomen voorjaar 2021 via aanvaarde factuur	€ 14 509,28	2021/8.3.2./0680-00/615000/GEMEENTE/CBS/IP-GEEN	CBS/2021/522	Gunstig
OCMW/2021/10	26/02/2021	Opname woonzorgcentrum, afdeling bewoners met lichamelijke zorgen	n.v.t.	n.v.t.	BCSD/2021/077	Gunstig
OCMW/2021/11	26/02/2021	Opname woonzorgcentrum, afdeling bewoners met dementie	n.v.t.	n.v.t.	BCSD/2021/090	Gunstig
OCMW/2021/12	27/02/2021	Opname woonzorgcentrum, afdeling bewoners met lichamelijke zorgen	n.v.t.	n.v.t.	BCSD/2021/089	Gunstig
VSM/2021/017	5/03/2021	Begeleidingstraject 'Opmaak roadmap naar leidende principes'	€ 33 880,00	2021/GBB/0112-00/613110/GEMEENTE/CBS/IP-GEEN en 2021/GBB/0112-00/615030/GEMEENTE/CBS/IP-GEEN	CBS/2021/556	Gunstig
OCMW/2021/13	10/03/2021	Opname woonzorgcentrum, afdeling bewoners met dementie	n.v.t.	n.v.t.	BCSD/2021/104	Gunstig
VSM/2021/018	12/03/2021	Raamovereenkomst voor inventarisatie, studie, ophaling, levering, plaatsing en installatie van refurbished meubilair op projectbasis (via Vlaamse Overheid)	€ 15 676,77	2021/8.5.1./0119-00/214000/GEMEENTE/CBS/IP-GEB	CBS/2021/645	Gunstig
VSM/2021/019	12/03/2021	Aanstelling halftijds Logistiek medewerker woonzorgcentrum (D1-D3) in contractueel dienstverband onbepaalde duur in het kader van sociale maribel	€ 20 970,03	2021/GBB/0953-00/620300/OCMW/VB/IP-GEEN	VB/2021/151	Gunstig
VSM/2021/020	19/03/2021	Aankoop schoolmeubilair voor de gemeentelijke basisscholen Zemst	€ 50 000,00	2021/8.3.1./240000/GEMEENTE/CBS/IP-MEUB, op beleidsitems 0800-01, 0800-02 en 0800-03.	CBS/2021/669	Gunstig
OCMW/2021/14	25/03/2021	Opname woonzorgcentrum, afdeling bewoners met lichamelijke zorgen	n.v.t.	n.v.t.	BCSD/2021/120	Gunstig
VSM/2021/021	26/03/2021	Raamovereenkomst nazicht en onderhoud van brandkranen en bijhorende signalisatie verzorgingsgebied De Watergroep	€ 20 000,00	2021/8.3.2./0200-00/610311/GEMEENTE/CBS/IP-GEEN	CBS/2021/734	Gunstig
VSM/2021/022	26/03/2021	Aanstelling deskundige Omgeving patrimonium (B1-B3) in contractueel dienstverband onbepaalde duur buiten kader	€ 46 846,76	2021/GBB/0600-00/620300/GEMEENTE/CBS/IP-GEEN	CBS/2021/759	Gunstig
VSM/2021/026	9/04/2021	Herinrichting van de buitenomgeving van de residentie "Hestia" in Elewijt - goedkeuring gunning	€ 141 050,37	2021/GBB/0030-00/643000/GEMEENTE/CBS/IP-GEEN	CBS/2021/834	Gunstig
VSM/2021/027	16/04/2021	Raamovereenkomst No-code generiek dossieropvolgingssysteem voor lokale besturen	€ 40 000 voor 3 jaar	2021/GBB/0119-05/614400/GEMEENTE/CBS/IP-GEEN	CBS/2021/912	Gunstig
VSM/2021/028	16/04/2021	Glasvezelverbinding	€ 12 000 per jaar	2021/GBB/0119-05/614400/GEMEENTE/CBS/IP-GEEN	CBS/2021/894	Gunstig

Rapportering Visum Financieel Directeur bij jaarrekening 2021

Nummer	Datum	Omschrijving opdracht	Bedrag	Jaarbudgetrekening	referentie	Gunstig/ongunstig
VSM/2021/029	16/04/2021	Aanstelling voltijds maatschappelijk werker Individuele Hulpverlening in contractueel dienstverband onbepaalde duur	€ 41 500,80	2021/GBB/0900-00/620300/OCMW/VB/IP-GEEN	VB/2021/204	Gunstig
VSM/2021/24	21/04/2021	Aankoop grond achter Jaak Lemmenslaan	€ 3 812,50	2021/7.4.2./0340-00/220000/GEMEENTE/CBS/IP-7.4.2.	GR/2021/050	Gunstig
VSM/2021/25	21/04/2021	Aankoop grond achter Dorpsstraat 83	€ 49 660,00	2021/8.3.2./0620-00/220000/GEMEENTE/CBS/IP-RUIIMTE	GR/2021/049	Gunstig
VSM/2021/30	23/04/2021	Raamovereenkomst voor het leveren van geneesmiddelen en farmaceutische producten voor bewoners woonzorgcentrum Relegem	korting van 25%	2021/GBB/0953-00/613320/OCMW/VB/IP-GEEN	VB/2021/234	Gunstig
VSM/2021/31	26/04/2021	Vernieuwen stookplaats Budohal Elewijt	€ 170 582,17	2021/8.3.1./0742-00/221007/GEMEENTE/CBS/IP-GEB	CBS/2021/901	Gunstig
VSM/2021/32	30/04/2021	Raamovereenkomst busvervoer hoofdzakelijk van en naar het zwembad van de Zemstse scholen	€ 75 775,00	2021/8.3.3./0869-00/616040/GEMEENTE/CBS/IP-GEEN	CBS/2021/1019	Gunstig
VSM/2021/33	30/04/2021	Maaien van de wegbermen in Zemst - Verlenging gunning	€ 78 713,38	2021/8.3.2./0200-00/610311/GEMEENTE/CBS/IP-GEEN	CBS/2021/1023	Gunstig
VSM/2021/34	30/04/2021	City Marketing - Huisstijltraject - goedkeuring diensten uitgevoerd en gefactureerd door Supermoon	€ 25 000,00	2021/1.7.2./0119-03/613110/GEMEENTE/CBS/IP-GEEN	CBS/2021/1049	Gunstig
OCMW/2021/15	5/05/2021	Opname woonzorgcentrum, afdeling bewoners met lichamelijke zorgen	n.v.t.	n.v.t.	BCSD/2021/164	Gunstig
VSM/2021/35	7/05/2021	Aankoop bestelwagens met kipbak team Groen	€ 37 605,46	2021/8.3.3./0680-00/242100/GEMEENTE/CBS/IP-ROL	CBS/2021/1142	Gunstig
VSM/2021/36	7/05/2021	Aankoop schoolhandboeken gemeentelijke basisscholen gemeente Zemst - goedkeuring overname door Cloudwise Belgium	€ 65 000,00	2021/GBB/0800-01/615300/GEMEENTE/CBS/IP-GEEN en op beleidsitem 0800-02 en 0800-03.	CBS/2021/1163	Gunstig
VSM/2021/37	7/05/2021	Raamovereenkomst systematische vervanging nachtkastjes met koelkast bewoners woonzorgcentrum Relegem	€ 635,21 per nachtkast	2021/4.7.7./0953-00/235000/OCMW/VB/IP-INST	VB/2021/270	Gunstig
OCMW/2021/16	10/05/2021	Opname woonzorgcentrum, afdeling bewoners met dementie	n.v.t.	n.v.t.	BCSD/2021/165	Gunstig
OCMW/2021/17	20/05/2021	Opname woonzorgcentrum, afdeling bewoners met lichamelijke zorgen	n.v.t.	n.v.t.	BCSD/2021/187	Gunstig
VSM/2021/38	28/05/2021	Projectsourcing infrastructuur	€ 98 750,00	2021/8.3.2./0200-00/613110/GEMEENTE/CBS/IP-GEEN	CBS/2021/1339	Gunstig
VSM/2021/39	28/05/2021	Raamovereenkomst: externe toezichter infrastructuurwerken	€ 45 000/4 jaar	5.2.4./0200-00/613120/GEMEENTE/CBS/IP-GEEN (wegen) en 5.2.4./0310-00/613120/GEMEENTE/CBS/IP-GEEN (riolering)	CBS/2021/1383	Gunstig
VSM/2021/40	11/06/2021	Aanstelling medewerker Personeel en Organisatie in contractueel dienstverband onbepaalde duur	€ 38 472,00	2021/GBB/0112-00/620300/OCMW/VB/IP-GEEN	VB/2021/274	Gunstig
VSM/2021/41	16/06/2021	Aankoop woning Moniestraat 67 in 1981 Zemst-Hofstade	€ 123 000,00	2021/5.2.1./0930-00/221000/GEMEENTE/CBS/IP-GEB	GR/2021/113	Gunstig
VSM/2021/43	18/06/2021	Aanstelling deskundige Omgeving (B1-B3) in contractueel dienstverband onbepaalde duur	€ 52 133,00	GBB/0600-00/620300/GEMEENTE/CBS/IP-GEEN	CBS/2021/1587	Gunstig
VSM/2021/44	24/06/2021	Investeringsubsidies jeugdhuis De Caravan: toekenning	€ 124 063,10	2021/2.5.12./0752-00/664000/GEMEENTE/CBS/IP-INV	GR/2021/098	Gunstig
VSM/2021/45	24/06/2021	Investeringsubsidies Hondenclub Kacez: toekenning	€ 90 906,70	2021/2.5.12./0742-00/664000/GEMEENTE/CBS/IP-INV	GR/2021/099	Gunstig
VSM/2021/46	24/06/2021	Subsidie voor oprichting van gedeelde infrastructuur: toekenning aan hondenclub Kacez en jeugdhuis De Caravan	€ 100 000,00	2021/2.5.12./0752-00/664000/GEMEENTE/CBS/IP-INV en 2021/2.5.12./0742-00/664000/GEMEENTE/CBS/IP-INV	GR/2021/106	Gunstig
VSM/2021/47	25/06/2021	Tijdelijke externe ondersteuning team Omgeving	€ 15 000,00	2021/GBB/0600-00/613110/GEMEENTE/CBS/IP-GEEN	CBS/2021/1643	Gunstig
VSM/2021/48	25/06/2021	Aanstelling medewerker Onthaal (C1-C3) in contractueel dienstverband onbepaalde duur	€ 38 472,00	GBB/0130-00/620300/GEMEENTE/CBS/IP-GEEN	CBS/2021/1664	Gunstig
VSM/2021/49	25/06/2021	Aanstelling medewerker Onthaal (C1-C3) in contractuele dienstverband onbepaalde duur	€ 38 472,00	GBB/0130-00/620300/GEMEENTE/CBS/IP-GEEN	CBS/2021/1665	Gunstig
VSM/2021/50	2/07/2021	Het aankopen en leveren van drukwerk en bijhorend online bestelportaal (via raamovereenkomst Vlaamse Overheid)	€ 30 000,00	diverse jaarbudgetrekeningen exploitatie (AR 614210 drukwerk en kopieerkosten)	CBS/2021/1723	Gunstig
VSM/2021/51	9/07/2021	Aanstellen studiebureau voor de begeleiding en opmaak van een prestatiebestek voor de realisatie van het project 'Bouw van een sporthal m.i.v. de omgevingsaanleg via een Design and Build (DB)'	€ 121 000,00	2021/2.5.5./0742-00/214000/GEMEENTE/CBS/IP-2.5.5.	CBS/2021/1793	Gunstig
OCMW/2021/18	10/07/2021	Opname woonzorgcentrum, afdeling bewoners met lichamelijke zorgen	n.v.t.	n.v.t.	BCSD/2021/247	Gunstig
VSM/2021/52	30/07/2021	Aanstelling hoofdmaatschappelijk werker in contractueel dienstverband onbepaalde duur	€ 58 592,00	2021/GBB/0900-00/620300/OCMW/VB/IP-GEEN	VB/2021/443	Gunstig
VSM/2021/53	30/07/2021	Aanstelling Verpleegkundige in contractueel dienstverband onbepaalde duur		GBB/0953-00/620300/OCMW/VB/IP-GEEN	VB/2021/450	Gunstig
VSM/2021/54	6/08/2021	Aankoop en vervanging sportmateriaal sporthallen en turnzalen	€ 10 000,00	2021/GBB/0742-00/615000/GEMEENTE/CBS/IP-GEEN	CBS/2021/1980	Gunstig
VSM/2021/55	6/08/2021	Raamcontract diverse voeding (via raamcontract Zorgbedrijf Antwerpen)	€ 120 000,00	GBB/0953-01/604100/OCMW/VB/IP-GEEN	VB/2021/462	Gunstig
VSM/2021/56	6/08/2021	Raamcontract voor de levering van verse groenten, aardappelen en fruit (via Zorgbedrijf Antwerpen)	€ 15 000,00	GBB/0953-01/604100/OCMW/VB/IP-GEEN	VB/2021/463	Gunstig
OCMW/2021/19	18/08/2021	Opname woonzorgcentrum, afdeling bewoners met lichamelijke zorgen	n.v.t.	n.v.t.	BCSD/2021/309	Gunstig
VSM/2021/57	20/08/2021	Riolering- en wegenwerken uitbreiding Zenneblokweg 23-25	€ 44 000,58	ten laste verkavelaar	CBS/2021/2077	Gunstig
VSM/2021/58	20/08/2021	Leveren van maaltijden aan huis, voedingsadvies en ondersteuning acties voeding	€ 50 000,00	2022/4.6.6./0946-00/648400/OCMW/VB/IP-GEEN	VB/2021/491	Gunstig
VSM/2021/59	27/08/2021	Raamovereenkomst voor juridische dienstverlening - juridische bijstand en vertegenwoordiging in rechte	€ 35 000,00	GBB/0450-00/613100/GEMEENTE/CBS/IP-GEEN	CBS/2021/2134	Gunstig
VSM/2021/60	27/08/2021	Aanstelling manager Welzijn, Zorg en Dienstverlening (A4a-A4b) in contractueel dienstverband onbepaalde duur	€ 69 235,00	2021/GBB/0130-00/620100/GEMEENTE/CBS/IP-GEEN	CBS/2021/2167	Gunstig
VSM/2021/61	27/08/2021	Heraanleg boordstenen, voetpaden en opritten in centrum Epegem	€ 90 416,00	2021/8.3.2./0200-00/610311/GEMEENTE/CBS/IP-GEEN	CBS/2021/2173	Gunstig
VSM/2021/62	27/08/2021	Vacantverklaring deeltijdse betrekking Zorgkundige (C3-C4) via werving	€ 26 000,00	GBB/0953-00/620300/OCMW/VB/IP-GEEN	VB/2021/506	Gunstig
VSM/2021/63	1/09/2021	Investeringsubsidies Chiro Skippy: toekenning	€ 18 139,57	2021/2.3.3./0752-00/664000/GEMEENTE/CBS/IP-INV	GR/2021/131	Gunstig
VSM/2021/64	1/09/2021	Investeringsubsidies HZ'93: toekenning	€ 7 160,31	2021/2.3.3./0742-00/664000/GEMEENTE/CBS/IP-INV	GR/2021/137	Gunstig

Rapportering Visum Financieel Directeur bij jaarrekening 2021

Nummer	Datum	Omschrijving opdracht	Bedrag	Jaarbudgetrekening	referentie	Gunstig/ongunstig
G/2021/901	13/09/2021	senioreneest 12 + 19/11/2021	€ 21 650,00	2021/2.2.2./0959-00/614500/GEMEENTE/CBS/IP-GEEN	Bestelbon	Gunstig
VSM/2021/65	24/09/2021	Aanstellen studie bureau voor uitwerken inrichtingsplan voor de realisatie van het project: "Heraanleg sportpark Hubert Van Innis te Elewijt, slopen wielerpiste, heraanleg van sportvelden en inrichten van de omgeving"	€ 81 000,00	2.5.3./0742-00/214000/GEMEENTE/CBS/IP-2.5.3., verdeeld over de jaren 2021 en 2022	CBS/2021/2454	Gunstig
VSM/2021/66	24/09/2021	Opstart selectieprocedure conciërge E1-E3 werkliedensite Houtemsestraat 26	€ 10 082,00	8.3.1./0119-02/620300/GEMEENTE/CBS/IP-GEEN	CBS/2021/2358	Gunstig
VSM/2021/67	24/09/2021	Aanstelling halftijds logistiek medewerker woonzorgcentrum (D1-D3) in contractueel dienstverband onbepaalde duur	€ 18 760,00	GBB/0953-00/620300/OCMW/VB/IP-GEEN	VB/2021/568	Gunstig
VSM/2021/68	1/10/2021	Aanstelling teamcoördinator Onderhoud Gebouwen (A1a-A3a) in contractueel dienstverband onbepaalde duur	€ 82 869,00	8.3.1./0119-02/620300/GEMEENTE/CBS/IP-GEEN	CBS/2021/2499	Gunstig
O/2021/199	1/10/2021	Permanente Opdracht Sonde- bijvoeding WZC	€ 12 500,00	2021/GBB/0953-01/604100/OCMW/VB/IP-GEEN	Bestelbon	Gunstig
VSM/2021/69	8/10/2021	Uitvoeren van droge boringen en rioolaansluitingen op grote diepte	€ 138 000,00	2021/8.3.2./0310-00/610311/GEMEENTE/CBS/IP-GEEN	CBS/2021/2521	Gunstig
VSM/2021/70	8/10/2021	Aanstelling halftijdse poetshulp woonzorgcentrum in contractueel dienstverband onbepaalde duur	€ 19 220,00	2021/8.3.1./0953-00/620300/OCMW/VB/IP-GEEN	VB/2021/598	Gunstig
VSM/2021/71	8/10/2021	Vervanging vorkheftruck team Werken in Eigen beheer	€ 36 304,75	2021/8.3.3./0119-01/242200/GEMEENTE/CBS/IP-ROL	CBS/2021/2576	Gunstig
VSM/2021/72	15/10/2021	Aanstelling halftijdse kinesitherapeut (BV1-BV3) in contractueel dienstverband onbepaalde duur	€ 31 151,00	GBB/0953-00/620300/OCMW/VB/IP-GEEN	VB/2021/616	Gunstig
VSM/2021/73	22/10/2021	Toetreden tot de raamovereenkomst i.v.m. levering, installatie en onderhoud van LAN, WLAN & security netwerk infrastructuur (via aankoopcentrale van het provinciebestuur Vlaams-Brabant)	€ 220 000,00	2021/8.1.2./0119-05/241000/GEMEENTE/CBS/IP-INF	CBS/2021/2469	Gunstig
VSM/2021/74	22/10/2021	Aanstelling halftijds verpleegkundige (BV1-BV3) in contractueel dienstverband onbepaalde duur	€ 33 686,00	GBB/0953-00/620300/OCMW/VB/IP-GEEN	VB/2021/632	Gunstig
OCMW/2021/20	29/10/2021	Opname woonzorgcentrum, afdeling bewoners met lichamelijke zorgen	n.v.t.	n.v.t.	BCSD/2021/429	Gunstig
OCMW/2021/21	29/10/2021	Opname woonzorgcentrum, afdeling bewoners met lichamelijke zorgen	n.v.t.	n.v.t.	BCSD/2021/430	Gunstig
VSM/2021/75	5/11/2021	Managementondersteuning team Vrije Tijd	€ 50 000,00	GBB/0739-00/613110/GEMEENTE/CBS/IP-GEEN	CBS/2021/2756	Gunstig
VSM/2021/76	5/11/2021	Aanstelling deskundige Vrije Tijd - Jeugd (B1-B3) in contractueel dienstverband onbepaalde duur	€ 47 290,00	8.7.4./0750-00/620300/GEMEENTE/CBS/IP-GEEN	CBS/2021/2807	Gunstig
VSM/2021/77	5/11/2021	Aanstelling deeltijdse (20 uur/week) medewerker Strijkwinkel Thuiszorg (E1-E3) voor onbepaalde duur	€ 20 662,00	8.7.7./0943-01/620300/OCMW/VB/IP-GEEN	VB/2021/648	Gunstig
VSM/2021/78	12/11/2021	Aanstelling hoofdmaatschappelijk werker (B4-B5) in contractueel dienstverband onbepaalde duur	€ 52 711,00	8.7.6./0900-00/620300/OCMW/VB/IP-GEEN	VB/2021/662	Gunstig
OCMW/2021/22	12/11/2021	Opname woonzorgcentrum, afdeling bewoners met demantie	n.v.t.	n.v.t.	BCSD/2021/431	Gunstig
VSM/2021/079	19/11/2021	Project sourcing infrastructuur verlenging opdracht	€ 49 368,00	2022/8.3.2./0200-00/613110/GEMEENTE/CBS/IP-GEEN	CBS/2021/2856	Gunstig
VSM/2021/080	26/11/2021	Aanstelling medewerker Openbare Ruimte (C1-C3) in contractueel dienstverband onbepaalde duur	€ 39 198,00	2022/8.9.3./0200-00/620300/GEMEENTE/CBS/IP-GEEN	CBS/2021/2973	Gunstig
VSM/2021/081	26/11/2021	Aanstelling deskundige Financiën (B1-B3) in contractueel dienstverband onbepaalde duur	€ 47 557,00	2022/8.8.2./0111-00/620300/OCMW/VB/IP-GEEN	VB/2021/689	Gunstig
VSM/2021/082	3/12/2021	Verbouwingswerken zaal d' oude school', perceel 1 en 2	€ 234 187,33	2022/4.2.8./0705-03/261000/GEMEENTE/CBS/IP-4.2.8	CBS/2021/3004	Gunstig
VSM/2021/083	3/12/2021	Coördinatie uitvoeringsdossier 'Verbouwingswerken zaal d'Oude School' te 1982 Zemst	€ 35 090,00	2022/4.2.8./0705-03/613110/GEMEENTE/CBS/IP-GEEN	CBS/2021/3007	Gunstig
VSM/2021/084	3/12/2021	Organisatie Winterduik	€ 31 164,16	2022/2.2.2./0710-00/614500/GEMEENTE/CBS/IP-GEEN	CBS/2021/3039	Ongunstig
G/2021/1339	6/12/2021	Luchtverhitters Sportcub	€ 31 772,04	2021/8.3.1./0742-00/610301/GEMEENTE/CBS/IP-GEEN	Bestelbon	Gunstig
O/2021/262	6/12/2021	Kookplaten keuken WZC	€ 25 002,15	2021/GBB/0953-01/235000/OCMW/VB/IP-INST	Bestelbon	Gunstig
G/2021/1347	6/12/2021	Aankoop CO2-meters scholen	€ 15 593,15	2021/1.1.11./0800-00/615000/GEMEENTE/CBS/IP-GEEN	Bestelbon	Gunstig
OCMW/2021/23	8/12/2021	Opname woonzorgcentrum, afdeling bewoners met demantie	n.v.t.	n.v.t.	BCSD/2021/489	Gunstig
VSM/2021/085	9/12/2021	Investeringssubsidie aan verenigingen : toekenning subsidie aan voetbalvereniging Verbroedering Hofstade	€ 12 431,00	2021/2.3.3./0742-00/664000/GEMEENTE/CBS/IP-INV	GR/2021/193	Gunstig
OCMW/2021/24	9/12/2021	Opname woonzorgcentrum, afdeling bewoners met demantie	n.v.t.	n.v.t.	BCSD/2021/494	Gunstig
OCMW/2021/25	9/12/2021	Opname woonzorgcentrum, afdeling bewoners met demantie en afdeling bewoners met lichamelijke zorgen	n.v.t.	n.v.t.	BCSD/2021/491	Gunstig
VSM/2021/086	10/12/2021	Aanstelling deeltijds (30,4 uur per week) verpleegkundige in contractueel dienstverband onbepaalde duur	€ 64 893,00	8.7.11./0953-00/620300/OCMW/VB/IP-GEEN	VB/2021/725	Gunstig
G/2021/1364	13/12/2021	Aankoop 15 laptops gemeentepersoneel	€ 18 750,00	2021/8.1.2./0119-05/241000/GEMEENTE/CBS/IP-INF	Bestelbon	Gunstig
BAD/2021/362	16/12/2021	Aanstelling voltijdse medewerker Welzijn (C1-C3) van 1 januari 2022 tot 31 december 2022	€ 44 084,00	8.7.6./0900-00/620300/OCMW/VB/IP-GEEN	BAD/2021/362	Gunstig
VSM/2021/087	17/12/2021	Begeleiding bij het communicatietraject voor het project Vredelaan: Aanstellen communicatiebureau - Goedkeuring gunningswijze via aanvaarde factuur	€ 24 200,00	8.7.12./0985-00/620300/OCMW/VB/IP-GEEN/KP-GEEN	CBS/2021/3116	Gunstig
VSM/2021/088	17/12/2021	Aankoop kleine elektrische bestelwagens - Toewijzing overeenkomst via aanvaarde factuur	€ 30 628,94	2022/8.3.3./0119-02/242100/GEMEENTE/CBS/IP-ROL	CBS/2021/3142	Gunstig
VSM/2021/089	17/12/2021	Aanstelling conciërge/toezichter Paviljoen Maria (E1-E3) in contractueel dienstverband voor bepaalde duur	€ 8 521,00	2022/4.7.8./0910-00/620300/OCMW/VB/IP-GEEN	VB/2021/737	Gunstig
VSM/2021/090	23/12/2021	Aanstelling teamcoördinator Burger en Dienstverlening (A1a-A3a) in contractueel dienstverband onbepaalde duur	€ 63 590,00	2022/8.7.2./0130-00/620300/GEMEENTE/CBS/IP-GEEN	CBS/2021/3202	Gunstig
VSM/2021/091	31/12/2021	Goedkeuring opstart en begeleiding evaluatie decretale graden via Poolstok	€ 12 971,20	2022/GBB/0112-00/613110/GEMEENTE/CBS/IP-GEEN	CBS/2021/3210	Gunstig
VSM/2021/092	31/12/2021	Projectsturing projectcoördinator bouw	€ 33 686,40	2022/8.3.2./0200-00/613110/GEMEENTE/CBS/IP-GEEN	CBS/2021/3234	Gunstig

2021

Jaarnaalvolgnummers: JR Budg. 1089483 Alg. 54213

Gemeente (0207.515.266)

De Griet 1, 1980 Zemst

Algemeen directeur:: Jocelyn Bruggeman

OCMW (0212.185.916)

De Griet 1, 1980 Zemst

Financieel directeur:: Johan Janssens

Beleidsdomein: 00 Algemene financiering

- BV0010 Algemene overdrachten tussen de verschillende bestuurlijke niveaus
- BV0020 Fiscale aangelegenheden
- BV0030 Financiële aangelegenheden
- BV0040 Transacties in verband met de openbare schuld
- BV0050 Patrimonium zonder maatschappelijk doel
- BV0090 Overige algemene financiering

Beleidsdomein: 01 Bestuur en Organisatie

- BV0100 Politieke organen
- BV0101 Officieel ceremonieel
- BV0110 Secretariaat
- BV0111 Fiscale en financiële diensten
- BV0112 Personeelsdienst en vorming
- BV0113 Archief
- BV0114 Organisatiebeheersing
- BV0115 Welzijn op het werk
- BV0119 Overige algemene diensten
- BV0130 Administratieve dienstverlening
- BV0150 Internationale relaties
- BV0151 Deelneming aan internationale organisaties en conferenties
- BV0170 Binnengemeentelijke decentralisatie
- BV0171 Gemeentelijk/stedelijk wijkoverleg
- BV0190 Overig algemeen bestuur
- BV0400 Politiediensten
- BV0410 Brandweer
- BV0420 Dienst 100
- BV0430 Civiele bescherming
- BV0440 Overige hulpdiensten
- BV0450 Rechtspleging
- BV0460 Kinderbescherming
- BV0470 Dierenbescherming
- BV0480 Bestuurlijke preventie (incl. GAS)
- BV0490 Overige elementen van openbare orde en veiligheid

Beleidsdomein: 02 Leven en Burger

- BV0790 Erediensten
- BV0791 Niet-confessionele levensbeschouwelijke gemeenschappen
- BV0990 Begraafplaatsen
- BV0991 Crematoria
- BV0992 Lijkbezorging

Beleidsdomein: 03 Omgeving en Wegenwerken

- BV0200 Wegen
- BV0210 Openbaar vervoer
- BV0220 Parkeren

BV0290 Overige mobiliteit en verkeer
BV0300 Ophalen en verwerken van huishoudelijk afval
BV0309 Overig afval- en materialenbeheer
BV0310 Beheer van regen- en afvalwater
BV0319 Overig waterbeheer
BV0320 Sanering van bodemverontreiniging
BV0329 Overige vermindering van milieuverontreiniging
BV0340 Aankoop, inrichting en beheer van natuur, groen en bos
BV0341 Erosiebestrijding
BV0349 Overige bescherming van biodiversiteit, landschappen en bodem
BV0350 Klimaat en energie
BV0380 Participatie en sensibilisatie
BV0381 Geïntegreerde milieuprojecten
BV0390 Overige milieubescherming
BV0530 Land-, tuin- & bosbouw
BV0540 Visvangst
BV0600 Ruimtelijke planning
BV0610 Gebiedsontwikkeling
BV0620 Grondbeleid voor wonen
BV0621 Bestrijding van krotwoningen
BV0622 Woonwagenterreinen
BV0629 Overig woonbeleid
BV0630 Watervoorziening
BV0640 Elektriciteitsvoorziening
BV0650 Gasvoorziening
BV0660 Communicatievoorzieningen
BV0670 Straatverlichting
BV0680 Groene ruimte
BV0690 Overige nutsvoorzieningen

Beleidsdomein: 04 Vrije tijd

BV0520 Toerisme - Onthaal en promotie
BV0521 Toerisme - Sectorondersteuning
BV0522 Toerisme - Infrastructuur
BV0529 Overige activiteiten inzake toerisme
BV0700 Musea
BV0701 Cultuurcentrum
BV0702 Schouwburg, concertgebouw, opera
BV0703 Openbare bibliotheken
BV0704 Gespecialiseerde bibliotheken
BV0705 Gemeenschapscentrum
BV0709 Overige culturele instellingen
BV0710 Feesten en plechtigheden
BV0711 Openluchtrecreatie
BV0712 Festivals
BV0719 Overige evenementen
BV0720 Monumentenzorg
BV0721 Archeologie
BV0729 Overig beleid inzake het erfgoed
BV0739 Overig kunst- en cultuurbeleid
BV0740 Sportsector- en verenigingsondersteuning
BV0741 Sportpromotie en -evenementen
BV0742 Sportinfrastructuur
BV0749 Overig sportbeleid
BV0750 Jeugdsector- en verenigingsondersteuning
BV0751 Gemeentelijke dienstverlening gericht op kinderen & jongeren
BV0752 Infrastructuur en faciliteiten ten behoeve van kinderen en jongeren
BV0759 Overige activiteiten met betrekking tot jeugd

Beleidsdomein: 05 Onderwijs

BV0800 Gewoon basisonderwijs
BV0801 Buitengewoon basisonderwijs
BV0810 Gewoon secundair onderwijs
BV0814 Leren en werken
BV0815 Buitengewoon secundair onderwijs
BV0820 Deeltijds kunstonderwijs
BV0830 Centra voor volwassenenonderwijs
BV0835 Hoger onderwijs
BV0860 Centra voor leerlingenbegeleiding
BV0862 Huisvesting voor schoolgaanden
BV0869 Overige ondersteunende diensten voor het onderwijs
BV0870 Sociale voordelen
BV0879 Andere voordelen
BV0889 Ondersteunende diensten voor het algemeen onderwijsbeleid
BV0945 Kinderopvang

Beleidsdomein: 06 Welzijn en Zorg

BV0160 Hulp aan het buitenland
BV0900 Sociale bijstand
BV0901 Voorschotten
BV0902 Integratie van personen met vreemde herkomst
BV0903 Lokale opvanginitiatieven voor asielzoekers
BV0905 Dienst voor juridische informatie en advies
BV0909 Overige verrichtingen inzake sociaal beleid
BV0910 Woningen voor personen met een handicap
BV0911 Diensten en voorzieningen voor personen met een handicap
BV0919 Overige activiteiten inzake ziekte en invaliditeit
BV0920 Werkloosheid
BV0930 Sociale huisvesting
BV0940 Jeugdvoorzieningen
BV0941 Gezinsvervangende tehuizen
BV0942 Onderhoudsgelden
BV0943 Gezinshulp
BV0944 Preventieve gezinsondersteuning
BV0946 Thuisbezorgde maaltijden
BV0947 Klusjesdienst
BV0948 Poetsdienst
BV0949 Overige gezinshulp
BV0950 Ouderenwoningen
BV0951 Dienstencentra
BV0952 Assistentiewoningen
BV0953 Woon- en zorgcentra
BV0954 Dagzorgcentra
BV0959 Overige verrichtingen betreffende ouderen
BV0980 Sociale geneeskunde
BV0982 Ziekenhuizen
BV0983 Andere verpleeg- en verzorgingsinrichtingen
BV0984 Ontsmetting en openbare reiniging
BV0985 Gezondheidspromotie en ziektepreventie
BV0986 Eerstelijnsgezondheidszorg
BV0989 Overige dienstverlening inzake volksgezondheid

Beleidsdomein: 07 Werken en Ondernemen

BV0500 Handel en middenstand
BV0510 Nijverheid
BV0550 Werkgelegenheid
BV0590 Overige economische zaken

Overzicht verbonden entiteiten

Boekjaar	Actie	Actie omschrijving	Beleidsitem	Beleidsitem omschrijving	Algemene rekening	Algemene rekening omschrijving	Investeringsproject	Uitgavekrediet	Aanrekeningen
2021	1.1.11.	We grijpen het coronavirus bij het nekvel	0705-05	GC De Melkerij Zemst	649400	Toegestane werkingssubsidies aan andere overheidsinstellingen	IP-GEEN	€ 139 695,47	€ 139 695,47
2021	GBB	Verrichtingen zonder beleidsdoelstelling	0705-05	GC De Melkerij Zemst	649500	Prijssubsidies	IP-GEEN	€ 145 460,02	€ 144 254,34
2021	5.6.4.	Samenwerken met Incovo ter realisatie van de doelstellingen van OVAM	0300-00	Ophalen en verwerken van huishoudelijk afval	649640	Toegestane specifieke werkingssubsidies aan andere overheidsinstellingen	IP-GEEN	€ 654 321,60	€ 654 321,55
2021	1.1.8.	Dotatie aan politie en brandweer	0410-00	Brandweer	649400	Toegestane werkingssubsidies aan andere overheidsinstellingen	IP-GEEN	€ 931 728,00	€ 931 733,21
2021	1.1.8.	Dotatie aan politie en brandweer	0410-00	Brandweer	664000	Toegestane investeringssubsidies	IP-INV	€ 143 535,11	€ 143 535,11
2021	1.1.14.	Integrale veiligheid (preventie, handhaving, noodplanning)	0490-00	Overige elementen van openbare orde en veiligheid	617010	Vergoeding aan personen ter beschikking gesteld van het bestuur	IP-GEEN	€ 39 616,20	€ 28 332,57
2021	1.1.8.	Dotatie aan politie en brandweer	0400-00	Politiediensten	649400	Toegestane werkingssubsidies aan andere overheidsinstellingen	IP-GEEN	€ 2 666 996,58	€ 2 666 996,58
2021	GBB	Verrichtingen zonder beleidsdoelstelling	0790-01	Kerkfabriek Sint-Hubertus Elewijt	649400	Toegestane werkingssubsidies aan andere overheidsinstellingen	IP-GEEN	€ 28 353,17	€ 28 745,00
2021	GBB	Verrichtingen zonder beleidsdoelstelling	0790-01	Kerkfabriek Sint-Hubertus Elewijt	664000	Toegestane investeringssubsidies	IP-INV		
2021	GBB	Verrichtingen zonder beleidsdoelstelling	0790-02	Kerkfabriek Sint-Clemens Epegem	649400	Toegestane werkingssubsidies aan andere overheidsinstellingen	IP-GEEN	€ 20 476,25	€ 20 476,25
2021	GBB	Verrichtingen zonder beleidsdoelstelling	0790-02	Kerkfabriek Sint-Clemens Epegem	664000	Toegestane investeringssubsidies	IP-INV	€ 159,65	€ 159,65
2021	GBB	Verrichtingen zonder beleidsdoelstelling	0790-03	Kerkfabriek OLV Goede Bijstand Hofstade	664000	Toegestane investeringssubsidies	IP-INV		
2021	GBB	Verrichtingen zonder beleidsdoelstelling	0790-04	Kerkfabriek Sint-Martinus Weerde	649400	Toegestane werkingssubsidies aan andere overheidsinstellingen	IP-GEEN	€ 23 816,88	€ 23 816,88
2021	GBB	Verrichtingen zonder beleidsdoelstelling	0790-05	Kerkfabriek Sint-Pieter Zemst	664000	Toegestane investeringssubsidies	IP-INV		

Overzicht verbonden entiteiten

2021	GBB	Verrichtingen zonder beleidsdoelstelling	0790-06	Kerkfabriek Engelbertus en Bernardus Zemst-Laar	649400	Toegestane werkingssubsidies aan andere overheidsinstellingen	IP-GEEN	€ 14 986,73	€ 14 986,73
2021	GBB	Verrichtingen zonder beleidsdoelstelling	0790-06	Kerkfabriek Engelbertus en Bernardus Zemst-Laar	664000	Toegestane investeringssubsidies	IP-INV	€ 10 585,99	€ 10 585,99
2021	3.1.1.	Samenwerken met en ondersteunen van het kunstonderwijs	0820-00	Kunstonderwijs (muziekacademie)	649400	Toegestane werkingssubsidies aan andere overheidsinstellingen	IP-GEEN	€ 37 000,00	€ 29 826,50
2021	1.3.1.	Evalueren en in stand houden van internationale samenwerkingsverbanden	0160-00	Ontwikkelingssamenwerking	649400	Toegestane werkingssubsidies aan andere overheidsinstellingen	IP-GEEN	€ 90 000,00	€ 89 187,86

Detail ABB PERSONEELSDATABANK 2021

AANTAL VTE'S (Voltijdse Equivalenten)

Schaalniveau	VOLTIJDS						DEELTIJDS						Totaal vte's
	VASTBENOEMD man vrouw		CONTRACTUEEL man vrouw		GESCO'S man vrouw		VASTBENOEMD man vrouw		CONTRACTUEEL man vrouw		GESCO'S man vrouw		
Niveau A	3	4	2	6	0	0	0.00	1.70	0.00	0.80	0.00	0.00	17.50
Niveau B	2	1	3	13	0	0	0.80	0.80	0.00	3.83	0.00	0.00	24.43
Niveau C	4	0	5	8	0	0	0.00	5.00	2.07	12.50	0.00	0.00	36.57
Niveau D	0	0	12	0	0	0	5.30	0.00	3.20	0.00	0.00	0.00	20.50
Niveau E	0	0	10	0	0	0	0.00	0.00	0.84	13.17	0.00	0.00	24.01
Totalen	9	5	32	27	0	0	6.10	7.50	6.11	30.30	0.00	0.00	123.01
Totaal per categorie	14		59		0		13.60		36.41		0.00		123.01
Totaal VTE'S			73						50.01				123.01

AANTAL KOPPEN(werknemers)

Schaalniveau	VOLTIJDS						DEELTIJDS						Totaal koppen
	VASTBENOEMD man vrouw		CONTRACTUEEL man vrouw		GESCO'S man vrouw		VASTBENOEMD man vrouw		CONTRACTUEEL man vrouw		GESCO'S man vrouw		
Niveau A	3	4	2	6	0	0	0	2	0	1	0	0	18
Niveau B	2	1	3	13	0	0	1	1	0	7	0	0	28
Niveau C	4	0	5	8	0	0	0	8	3	18	0	0	46
Niveau D	0	0	12	0	0	0	7	0	4	0	0	0	23
Niveau E	0	0	10	0	0	0	0	0	2	33	0	0	45
Totalen	9	5	32	27	0	0	8	11	9	59	0	0	160
Totaal per categorie	14		59		0		19		68		0		160
Totaal koppen			73						87				160

(#) Dit personeelslid neemt ADV-uren op. Deze uren hebben wel invloed op de berekening van de prestaties. Zij hebben echter geen invloed op de bepaling van het VTE en de indeling van dit personeelslid bij de voltijdse/deeltijdse medewerkers.
 (*) Werknemers dit niet meetellen wegens speciaal statuut of permanente afwezigheid.

Detail ABB PERSONEELSDATABANK 2021

AANTAL VTE'S (Voltijdse Equivalenten)

Schaalniveau	VOLTIJDS						DEELTIJDS						Totaal vte's
	VASTBENOEMD man vrouw		CONTRACTUEEL man vrouw		GESCO'S man vrouw		VASTBENOEMD man vrouw		CONTRACTUEEL man vrouw		GESCO'S man vrouw		
Niveau A	0	1	0	0	0	0	0.00	0.00	0.00	0.00	0.00	0.00	1.00
Niveau B	1	2	0	9	0	0	0.00	0.50	1.00	6.80	0.00	0.00	20.30
Niveau C	1	2	1	10	0	0	0.00	4.50	0.80	8.00	0.00	0.00	27.30
Niveau D	0	0	1	0	0	0	0.00	0.00	0.00	1.10	0.00	0.00	2.10
Niveau E	0	0	5	3	0	0	0.00	0.00	3.28	33.82	0.00	0.00	45.10
Totalen	2	5	7	22	0	0	0.00	5.00	5.08	49.72	0.00	0.00	95.80
Totaal per categorie	7		29		0		5.00		54.80		0.00		95.80
Totaal VTE'S			36						59.80				95.80

AANTAL KOPPEN(werknemers)

Schaalniveau	VOLTIJDS						DEELTIJDS						Totaal koppen
	VASTBENOEMD man vrouw		CONTRACTUEEL man vrouw		GESCO'S man vrouw		VASTBENOEMD man vrouw		CONTRACTUEEL man vrouw		GESCO'S man vrouw		
Niveau A	0	1	0	0	0	0	0	0	0	0	0	0	1
Niveau B	1	2	0	9	0	0	0	1	2	11	0	0	26
Niveau C	1	2	1	10	0	0	0	6	1	12	0	0	33
Niveau D	0	0	1	0	0	0	0	0	0	3	0	0	4
Niveau E	0	0	5	3	0	0	0	0	6	59	0	0	73
Totalen	2	5	7	22	0	0	0	7	9	85	0	0	137
Totaal per categorie	7		29		0		7		94		0		137
Totaal koppen			36						101				137

(#) Dit personeelslid neemt ADV-uren op. Deze uren hebben wel invloed op de berekening van de prestaties. Zij hebben echter geen invloed op de bepaling van het VTE en de indeling van dit personeelslid bij de voltijdse/deeltijdse medewerkers.
 (*) Werknemers dit niet meetellen wegens speciaal statuut of permanente afwezigheid.

Jaarlijkse opbrengst per belastingsoort

JBR	Vordering
2021/5.2.1./0020-00/737700/GEMEENTE/CBS/IP-GEEN : Tweede verblijven	-732,72
2021/5.4.5./0020-00/730400/GEMEENTE/CBS/IP-GEEN : Gewestbelasting op ongeschikte en onbewoonbare woningen	21 400,00
2021/5.4.5./0020-00/737400/GEMEENTE/CBS/IP-GEEN : Leegstaande woningen en gebouwen	14 000,00
2021/8.3.2./0020-00/731000/GEMEENTE/CBS/IP-GEEN : Aansluiting riolering	65 000,00
2021/8.3.2./0020-00/733010/GEMEENTE/CBS/IP-GEEN : Niet aansluiten op de gescheiden riolering	8 400,00
2021/GBB/0020-00/730000/GEMEENTE/CBS/IP-GEEN : Opcentiemen op de onroerende voorheffing	5 615 222,43
2021/GBB/0020-00/730100/GEMEENTE/CBS/IP-GEEN : Aanvullende belasting op de personenbelasting	9 944 245,13
2021/GBB/0020-00/730200/GEMEENTE/CBS/IP-GEEN : Aanvullende belasting op motorrijtuigen (verkeersbelasting)	327 928,31
2021/GBB/0020-00/731500/GEMEENTE/CBS/IP-GEEN : Afgifte identiteitskaarten, paspoorten, rijbewijzen, trouwboekjes, uittreksels	111 359,50
2021/GBB/0020-00/731600/GEMEENTE/CBS/IP-GEEN : Aanvragen omgevingsvergunningen	118 101,00
2021/GBB/0020-00/733140/GEMEENTE/CBS/IP-GEEN : Ontgraving	3 352,50
2021/GBB/0020-00/734190/GEMEENTE/CBS/IP-GEEN : Verblijfsbelasting	3 675,00
2021/GBB/0020-00/734240/GEMEENTE/CBS/IP-GEEN : Verspreiding kosteloos reclamedrukwerk	115 848,58
2021/GBB/0020-00/736110/GEMEENTE/CBS/IP-GEEN : Parkeren	9 992,00

GEMEENTEBESTUUR en OCMW ZEMST

CONTROLETABEL VAN DE SCHULD OP 31-12-2021

Aard van de lening	Som bedrag van de leningen	Som omgezette bedragen	Som resterende schuld 01/01	Som voorziene terug te betalen tranches gedurende het afgelopen dienstjaar	Som werkelijk terugbetaalde tranches gedurende het afgelopen dienstjaar	Verschil: som werkelijk terugbetaalde tranches gedurende het afgelopen dienstjaar en de som van de voorziene tranches	Som tranches terug te betalen gedurende het volgend dienstjaar
Belfius (710)	€ 8.361.201,70	€ 8.361.201,70	€ 2.114.345,70	€ 557.811,68	€ 557.811,68	€ -	€ 589.081,91
BNP Paribas Fortis (710)	€ 9.141.055,14	€ 9.141.055,14	€ 6.750.000,00	€ 463.401,80	€ 463.401,80	€ -	€ 375.000,00
ING (710)	€ 5.530.898,85	€ 5.530.898,85	€ 2.357.448,85	€ 362.680,00	€ 362.680,00	€ -	€ 362.680,00
Argenta	€ 7.693.858,66	€ 7.693.858,66	€ 4.789.355,96	€ 580.900,54	€ 580.900,54	€ -	€ 580.900,54
VMSW	€ 1.387.865,87	€ 1.387.865,87	€ 1.310.379,68	€ 38.797,75	€ 38.797,75	€ -	€ 38.915,90
Fluvius	€ 1.440.347,94	€ 1.440.347,94	€ 1.232.536,63	€ 94.225,22	€ 94.225,22	€ -	€ 106.783,03
Totaal leningen gemeente:	€ 33.555.228,16	€ 33.555.228,16	€ 18.554.066,82	€ 2.097.816,99	€ 2.097.816,99	€ -	€ 2.053.361,38
Belfius (710)	€ 5.474.000,98	€ 5.474.000,98	€ 2.895.667,18	€ 243.684,02	€ 243.684,02	€ -	€ 250.198,10
Vlabinvest	€ 1.484.076,00	€ 1.484.076,00	€ 1.359.205,58	€ 63.014,49	€ 63.014,49	€ -	€ 64.194,75
Totaal leningen OCMW	€ 6.958.076,98	€ 6.958.076,98	€ 4.254.872,76	€ 306.698,51	€ 306.698,51	€ -	€ 314.392,85
TOTAAL	€ 40.513.305,14	€ 40.513.305,14	€ 22.808.939,58	€ 2.404.515,50	€ 2.404.515,50	€ -	€ 2.367.754,23

ODAA: Overzicht doelstellingen, actieplannen en acties



2021

Journalvolgnummers: JR Budg. 1089483 Alg. 54213 / EK Budg. 72297 IK Budg. 61913

Gemeente (0207.515.266)

De Griet 1, 1980 Zemst

Algemeen directeur:: Jocelyn Bruggeman

OCMW (0212.185.916)

De Griet 1, 1980 Zemst

Financieel directeur:: Johan Janssens

Beleidsdoelstelling: 1.: Verbinden en versterken

	2021		
	Jaarrekening	Eindkredieten	Initiële kredieten
Exploitatie			
Uitgaven	4.396.777	4.505.885	5.215.258
Ontvangsten	603.892	412.126	140.587
Saldo	-3.792.885	-4.093.758	-5.074.672
Investerings			
Uitgaven	143.535	143.535	143.535
Ontvangsten	0	0	0
Saldo	-143.535	-143.535	-143.535

Actieplan: 1.1.: Aanzetten tot verantwoord handelen

	2021		
	Jaarrekening	Eindkredieten	Initiële kredieten
Exploitatie			
Uitgaven	4.086.198	4.166.254	4.932.489
Ontvangsten	568.427	361.650	90.000
Saldo	-3.517.771	-3.804.603	-4.842.489
Investerings			
Uitgaven	143.535	143.535	143.535
Ontvangsten	0	0	0
Saldo	-143.535	-143.535	-143.535

Actie: 1.1.1.: Handhaven asbesthoudende materialen

	2021		
	Jaarrekening	Eindkredieten	Initiële kredieten
Exploitatie			
Uitgaven	0	2.300	2.300
Ontvangsten	0	0	0
Saldo	0	-2.300	-2.300

Actie: 1.1.2.: Opmaak van een handhavingsplan Omgeving

Actie: 1.1.3.: Staalnames, ijking geluidsmeter, keuring afkoppeling,...

	2021		
	Jaarrekening	Eindkredieten	Initiële kredieten
Exploitatie			
Uitgaven	0	2.000	2.000
Ontvangsten	0	0	0
Saldo	0	-2.000	-2.000

Actie: 1.1.4.: Defibrillatoren

	2021		
	Jaarrekening	Eindkredieten	Initiële kredieten
Exploitatie			
Uitgaven	4.503	7.500	7.500
Ontvangsten	0	0	0
Saldo	-4.503	-7.500	-7.500

Actie: 1.1.5.: Organiseren en ondersteunen van initiatieven rond drug-, alcohol- en tabakspreventie

	2021		
	Jaarrekening	Eindkredieten	Initiële kredieten
Exploitatie			
Uitgaven	191	2.000	4.000
Ontvangsten	0	0	0
Saldo	-191	-2.000	-4.000

Actie: 1.1.6.: Organiseren van de 10.000 stappen-clash

	2021		
	Jaarrekening	Eindkredieten	Initiële kredieten
Exploitatie			
Uitgaven	562	1.400	300
Ontvangsten	0	0	0
Saldo	-562	-1.400	-300

Actie: 1.1.7.: Gebruik maken van wetgeving rond bestuurlijke handhaving

	2021		
	Jaarrekening	Eindkredieten	Initiële kredieten
Exploitatie			
Uitgaven	9.449	11.600	13.600
Ontvangsten	15.159	12.000	20.000
Saldo	5.710	400	6.400

Actie: 1.1.8.: Dotatie aan politie en brandweer

	2021		
	Jaarrekening	Eindkredieten	Initiële kredieten
Exploitatie			
Uitgaven	3.598.730	3.598.725	4.131.054
Ontvangsten	0	0	0
Saldo	-3.598.730	-3.598.725	-4.131.054
Investerings			
Uitgaven	143.535	143.535	143.535
Ontvangsten	0	0	0
Saldo	-143.535	-143.535	-143.535

Actie: 1.1.9.: Evolueren naar een rookvrije gemeente

	2021		
	Jaarrekening	Eindkredieten	Initiële kredieten
Exploitatie			
Uitgaven	1.003	1.500	3.000
Ontvangsten	0	0	0
Saldo	-1.003	-1.500	-3.000

Actie: 1.1.10.: Bestendigen buurtinformatienetwerken

	2021		
	Jaarrekening	Eindkredieten	Initiële kredieten
Exploitatie			
Uitgaven	9.483	10.291	20.000
Ontvangsten	0	0	0
Saldo	-9.483	-10.291	-20.000

Actie: 1.1.11.: We grijpen het coronavirus bij het nekvel

Van 01/01/2020 tot 31/12/2025

	2021		
	Jaarrekening	Eindkredieten	Initiële kredieten
Exploitatie			
Uitgaven	428.318	482.193	748.735
Ontvangsten	553.268	349.650	70.000
Saldo	124.950	-132.543	-678.735

Actie: 1.1.12.: Reflecterende huisnummers

Van 01/01/2021 tot 31/12/2025

Actie: 1.1.13.: Gerichte hulp aan getroffen van de watersnood van midden juli 2021

Van 01/01/2021 tot 31/12/2025

	2021		
	Jaarrekening	Eindkredieten	Initiële kredieten
Exploitatie			
Uitgaven	5.629	5.629	0
Ontvangsten	0	0	0
Saldo	-5.629	-5.629	0

Actie: 1.1.14.: Integrale veiligheid (preventie, handhaving, noodplanning)

Van 01/01/2021 tot 31/12/2025

	2021		
	Jaarrekening	Eindkredieten	Initiële kredieten
Exploitatie			
Uitgaven	28.333	41.116	0
Ontvangsten	0	0	0
Saldo	-28.333	-41.116	0

Actieplan: 1.2.: Participatie

	2021		
	Jaarrekening	Eindkredieten	Initiële kredieten
Exploitatie			
Uitgaven	51.698	72.579	109.919
Ontvangsten	465	476	587
Saldo	-51.233	-72.103	-109.332

Actie: 1.2.1.: Organiseren en ondersteunen van gemeenschapsvormende feesten en recepties

	2021		
	Jaarrekening	Eindkredieten	Initiële kredieten
Exploitatie			
Uitgaven	701	10.250	27.875
Ontvangsten	0	0	0
Saldo	-701	-10.250	-27.875

Actie: 1.2.2.: Herstructureren en bevorderen van samenwerking onder de adviesraden

Actie: 1.2.5.: Werkingsbudget en projectsubsidies activiteiten adviesraden

	2021		
	Jaarrekening	Eindkredieten	Initiële kredieten
Exploitatie			
Uitgaven	2.000	2.200	2.200
Ontvangsten	0	0	0
Saldo	-2.000	-2.200	-2.200

Actie: 1.2.6.: Betalen GECORO presentiegelden vergaderingen

	2021		
	Jaarrekening	Eindkredieten	Initiële kredieten
Exploitatie			
Uitgaven	7.255	7.255	6.000
Ontvangsten	0	0	0
Saldo	-7.255	-7.255	-6.000

Actie: 1.2.7.: Inspraak en participatie via een kinderraad

	2021		
	Jaarrekening	Eindkredieten	Initiële kredieten
Exploitatie			
Uitgaven	6	6	1.500
Ontvangsten	0	0	0
Saldo	-6	-6	-1.500

Actie: 1.2.8.: Oprichten van een mobiliteitsplatform

Actie: 1.2.9.: Participatief maken van de gemeenteraden, dorpsfora (Project)

	2021		
	Jaarrekening	Eindkredieten	Initiële kredieten
Exploitatie			
Uitgaven	6.885	6.885	2.000
Ontvangsten	0	0	0
Saldo	-6.885	-6.885	-2.000

Actie: 1.2.10.: Oprichten van een participatieraad

	2021		
	Jaarrekening	Eindkredieten	Initiële kredieten
Exploitatie			
Uitgaven	545	0	0
Ontvangsten	0	0	0
Saldo	-545	0	0

Actie: 1.2.11.: Opstellen van een participatiehandboek

Actie: 1.2.12.: Uitbouwen en uitbreiden van een vrijwilligersbeleid

	2021		
	Jaarrekening	Eindkredieten	Initiële kredieten
Exploitatie			
Uitgaven	34.307	45.983	70.344
Ontvangsten	465	476	587
Saldo	-33.842	-45.507	-69.757

Actieplan: 1.3.: Samenwerkingsverbanden

	2021		
	Jaarrekening	Eindkredieten	Initiële kredieten
Exploitatie			
Uitgaven	111.105	112.250	96.850
Ontvangsten	35.000	50.000	50.000
Saldo	-76.105	-62.250	-46.850

Actie: 1.3.1.: Evalueren en in stand houden van internationale samenwerkingsverbanden

	2021		
	Jaarrekening	Eindkredieten	Initiële kredieten
Exploitatie			
Uitgaven	111.105	112.250	96.850
Ontvangsten	35.000	50.000	50.000
Saldo	-76.105	-62.250	-46.850

Actie: 1.3.2.: Uitbouwen van een gericht relatiebeheer

Actie: 1.3.3.: Uitbouwen van een policy voor relatiegeschenken

Actieplan: 1.4.: Stimuleren van positief gedrag (nudging)

Actie: 1.4.1.: Beter beleid ontwikkelen vanuit gedragsinzichten

Actieplan: 1.5.: Toegankelijke dienstverlening

	2021		
	Jaarrekening	Eindkredieten	Initiële kredieten
Exploitatie			
Uitgaven	0	0	6.000
Ontvangsten	0	0	0
Saldo	0	0	-6.000

Actie: 1.5.1.: Uitwerken visie geïntegreerd breed onthaal

Toelichting evaluatie: <https://www.welzijnskoepelwb.be/KOEPEL/index.php/projecten/96-project-gbo-elz-bravio-rapportering>

Actie: 1.5.2.: Mogelijk maken van alternatieve betaalmiddelen

Actie: 1.5.3.: Professionaliseren centrale telefonie

Actie: 1.5.4.: Verder uitbouwen van de dienstverlening via de website

Actie: 1.5.5.: Plaatsen van een rolstoeltoegankelijke fotocabine

Actie: 1.5.6.: Realiseren van dienstverlening aan huis

Actie: 1.5.7.: Screenen van overheidsgebouwen inzake toegankelijkheid andersvaliden

	2021		
	Jaarrekening	Eindkredieten	Initiële kredieten
Exploitatie			
Uitgaven	0	0	6.000
Ontvangsten	0	0	0
Saldo	0	0	-6.000

Actie: 1.5.8.: Organiseren van Gemeente-t-huis.

Actieplan: 1.6.: Transparantie & communicatie

	2021		
	Jaarrekening	Eindkredieten	Initiële kredieten
Exploitatie			
Uitgaven	59.301	63.860	45.000
Ontvangsten	0	0	0
Saldo	-59.301	-63.860	-45.000

Actie: 1.6.1.: Verbeteren van de communicatie bij wegenwerken

Actie: 1.6.2.: Invoeren van een documentbeheerssysteem - filestructuur

Actie: 1.6.3.: Uitbouwen van een intranet

Actie: 1.6.4.: Houden van een gebruikersonderzoek over digitale media

	2021		
	Jaarrekening	Eindkredieten	Initiële kredieten
Exploitatie			
Uitgaven	11	11	0
Ontvangsten	0	0	0
Saldo	-11	-11	0

Actie: 1.6.5.: Zemst Info

	2021		
	Jaarrekening	Eindkredieten	Initiële kredieten
Exploitatie			
Uitgaven	59.290	63.849	45.000
Ontvangsten	0	0	0
Saldo	-59.290	-63.849	-45.000

Actie: 1.6.6.: Uitrol van het actieplan zelfevaluatie interne communicatie

Actie: 1.6.7.: Inzetten op een duidelijk en helder taalgebruik naar de burger toe

Actie: 1.6.8.: Opmaken van een afsprakenkader voor interne en externe communicatie

Actieplan: 1.7.: We ontwikkelen een Z-identiteit

	2021		
	Jaarrekening	Eindkredieten	Initiële kredieten
Exploitatie			
Uitgaven	88.475	90.942	25.000
Ontvangsten	0	0	0
Saldo	-88.475	-90.942	-25.000

Actie: 1.7.1.: Implementeren van de Z-identiteit

	2021		
	Jaarrekening	Eindkredieten	Initiële kredieten
Exploitatie			
Uitgaven	55.345	57.813	25.000
Ontvangsten	0	0	0
Saldo	-55.345	-57.813	-25.000

Actie: 1.7.2.: Strategie uitbouwen om het Zemstse imago te versterken

	2021		
	Jaarrekening	Eindkredieten	Initiële kredieten
Exploitatie			
Uitgaven	33.130	33.130	0
Ontvangsten	0	0	0
Saldo	-33.130	-33.130	0

Beleidsdoelstelling: 2.: Ruim en gevarieerd aanbod van sport, beweging, cultuur & kunst

	2021		
	Jaarrekening	Eindkredieten	Initiële kredieten
Exploitatie			
Uitgaven	396.424	481.468	705.205
Ontvangsten	36.578	40.399	51.184
Saldo	-359.846	-441.069	-654.021
Investerings			
Uitgaven	938.370	1.315.475	1.883.500
Ontvangsten	0	0	0
Saldo	-938.370	-1.315.475	-1.883.500

Actieplan: 2.1.: De Melkerij

Actie: 2.1.1.: Organiseren van een kwaliteitsvol en doelgroepgericht cultuuraanbod voor de Zemstenaar

Actie: 2.1.2.: Promotie van het cultuuraanbod en het hanteren van een gebruiksvriendelijk ticketingsysteem

Actie: 2.1.3.: Samenwerking met partners voor de uitbating van GC De Melkerij

Actieplan: 2.2.: Leefbare, gezonde en conceptuele evenementen

	2021		
	Jaarrekening	Eindkredieten	Initiële kredieten
Exploitatie			
Uitgaven	110.515	124.780	164.455
Ontvangsten	9.174	12.955	7.679
Saldo	-101.340	-111.824	-156.776
Investerings			
Uitgaven	71.584	71.584	0
Ontvangsten	0	0	0
Saldo	-71.584	-71.584	0

Actie: 2.2.1.: Evalueren, actualiseren en uitgeven van de evenementengids

	2021		
	Jaarrekening	Eindkredieten	Initiële kredieten
Exploitatie			
Uitgaven	0	1.000	1.000
Ontvangsten	0	0	0
Saldo	0	-1.000	-1.000

Actie: 2.2.2.: Organiseren en ondersteunen van veilige en duurzame evenementen rond sport, cultuur en vrije tijd

	2021		
	Jaarrekening	Eindkredieten	Initiële kredieten
Exploitatie			
Uitgaven	108.763	118.380	156.755
Ontvangsten	9.174	12.955	7.679
Saldo	-99.588	-105.424	-149.076

Actie: 2.2.3.: Ondersteunen van externe organisatoren van evenementen

	2021		
	Jaarrekening	Eindkredieten	Initiële kredieten
Exploitatie			
Uitgaven	1.752	5.400	6.700
Ontvangsten	0	0	0
Saldo	-1.752	-5.400	-6.700
Investerings			
Uitgaven	71.584	71.584	0
Ontvangsten	0	0	0
Saldo	-71.584	-71.584	0

Actieplan: 2.3.: Ondersteunen en waarderen van onze verenigingen en vrijwilligers

	2021		
	Jaarrekening	Eindkredieten	Initiële kredieten
Exploitatie			
Uitgaven	173.405	238.994	290.200
Ontvangsten	2.670	2.710	3.500
Saldo	-170.735	-236.284	-286.700
Investerings			
Uitgaven	115.968	398.073	400.000
Ontvangsten	0	0	0
Saldo	-115.968	-398.073	-400.000

Actie: 2.3.1.: Aangaan van partnerschappen met derden om het sportaanbod in Zemst te vergroten en te optimaliseren

	2021		
	Jaarrekening	Eindkredieten	Initiële kredieten
Exploitatie			
Uitgaven	11.069	17.719	13.900
Ontvangsten	2.670	2.710	3.500
Saldo	-8.399	-15.009	-10.400

Actie: 2.3.2.: Organiseren van de Seniorenweek

	2021		
	Jaarrekening	Eindkredieten	Initiële kredieten
Exploitatie			
Uitgaven	557	500	500
Ontvangsten	0	0	0
Saldo	-557	-500	-500

Actie: 2.3.3.: Ondersteunen van Zemstse erkende verenigingen

	2021		
	Jaarrekening	Eindkredieten	Initiële kredieten
Exploitatie			
Uitgaven	161.780	220.775	275.800
Ontvangsten	0	0	0
Saldo	-161.780	-220.775	-275.800
Investerings			
Uitgaven	115.968	398.073	400.000
Ontvangsten	0	0	0
Saldo	-115.968	-398.073	-400.000

Actie: 2.3.4.: Evalueren en vereenvoudigen van reglementen

Actieplan: 2.4.: Beleefbib, evolutie naar een lounge voor kennis & nieuwsgierigheid

	2021		
	Jaarrekening	Eindkredieten	Initiële kredieten
Exploitatie			
Uitgaven	18.022	22.607	21.250
Ontvangsten	0	0	5
Saldo	-18.022	-22.607	-21.245
Investerings			
Uitgaven	0	5.000	140.000
Ontvangsten	0	0	0
Saldo	0	-5.000	-140.000

Actie: 2.4.1.: Lokale talenten werken mee aan de uitbouw van de bib

	2021		
	Jaarrekening	Eindkredieten	Initiële kredieten
Exploitatie			
Uitgaven	0	750	750
Ontvangsten	0	0	0
Saldo	0	-750	-750

Actie: 2.4.2.: Professionaliseren van communicatie en verder uitbouwen van digitale werking van bibliotheek

	2021		
	Jaarrekening	Eindkredieten	Initiële kredieten
Exploitatie			
Uitgaven	7.961	7.961	5.000
Ontvangsten	0	0	0
Saldo	-7.961	-7.961	-5.000

Actie: 2.4.3.: Instappen in het nieuwe bibliotheekstelsel 'Vlaams Cultuurconnect'

	2021		
	Jaarrekening	Eindkredieten	Initiële kredieten
Exploitatie			
Uitgaven	6.280	8.500	8.500
Ontvangsten	0	0	0
Saldo	-6.280	-8.500	-8.500

Actie: 2.4.4.: Gebruik van bibliotheek verbreden als flexibele ruimte.

	2021		
	Jaarrekening	Eindkredieten	Initiële kredieten
Investerings			
Uitgaven	0	5.000	140.000
Ontvangsten	0	0	0
Saldo	0	-5.000	-140.000

Actie: 2.4.5.: Promoten van bezoek aan de bibliotheek

	2021		
	Jaarrekening	Eindkredieten	Initiële kredieten
Exploitatie			
Uitgaven	1.741	3.065	4.000
Ontvangsten	0	0	5
Saldo	-1.741	-3.065	-3.995

Actie: 2.4.6.: Deelnemen aan projecten gelinkt aan het bibliotheek-gebeuren

	2021		
	Jaarrekening	Eindkredieten	Initiële kredieten
Exploitatie			
Uitgaven	2.039	2.331	3.000
Ontvangsten	0	0	0
Saldo	-2.039	-2.331	-3.000

Actie: 2.4.7.: Uitleenposten evolueren naar verdeelmomenten aangestuurd vanuit de hoofdbibliotheek

Actieplan: 2.5.: Opwaardering sportinfrastructuur in functie van multifunctioneel gebruik

	2021		
	Jaarrekening	Eindkredieten	Initiële kredieten
Exploitatie			
Uitgaven	94.483	95.087	229.300
Ontvangsten	24.734	24.734	40.000
Saldo	-69.749	-70.354	-189.300
Investerings			
Uitgaven	750.818	840.818	1.343.500
Ontvangsten	0	0	0
Saldo	-750.818	-840.818	-1.343.500

Actie: 2.5.1.: Voorzien van (overdekt) zwemwater voor de Zemstenaar

	2021		
	Jaarrekening	Eindkredieten	Initiële kredieten
Exploitatie			
Uitgaven	19.026	19.455	228.300
Ontvangsten	0	0	0
Saldo	-19.026	-19.455	-228.300

Actie: 2.5.2.: Toekomstig volumebeeld sportclusters per deelgemeente

	2021		
	Jaarrekening	Eindkredieten	Initiële kredieten
Exploitatie			
Uitgaven	7.989	7.989	0
Ontvangsten	0	0	0
Saldo	-7.989	-7.989	0
Investerings			
Uitgaven	0	0	190.000
Ontvangsten	0	0	0
Saldo	0	0	-190.000

Actie: 2.5.3.: Uitrollen inrichtingsplan sportclusters per deelgemeente

	2021		
	Jaarrekening	Eindkredieten	Initiële kredieten
Exploitatie			
Uitgaven	3.328	3.328	0
Ontvangsten	0	0	0
Saldo	-3.328	-3.328	0
Investerings			
Uitgaven	0	0	448.500
Ontvangsten	0	0	0
Saldo	0	0	-448.500

Actie: 2.5.5.: Bouwen sporthal/locatieonderzoek

	2021		
	Jaarrekening	Eindkredieten	Initiële kredieten
Exploitatie			
Uitgaven	0	25	0
Ontvangsten	0	0	0
Saldo	0	-25	0
Investerings			
Uitgaven	12.877	12.877	200.000
Ontvangsten	0	0	0
Saldo	-12.877	-12.877	-200.000

Actie: 2.5.6.: Renoveren sporthal Eppegem

	2021		
	Jaarrekening	Eindkredieten	Initiële kredieten
Exploitatie			
Uitgaven	50	200	0
Ontvangsten	0	0	0
Saldo	-50	-200	0
Investerings			
Uitgaven	216.040	216.040	365.000
Ontvangsten	0	0	0
Saldo	-216.040	-216.040	-365.000

Actie: 2.5.7.: Opmaken haalbaarheidsstudie/bouwen multifunctionele box/buurtschuur voor de Zemstse jeugd

Actie: 2.5.8.: Onderzoeken van ruimte voor academie/ateliers/tentoonstelling/muziek

	2021		
	Jaarrekening	Eindkredieten	Initiële kredieten
Exploitatie			
Uitgaven	56.771	56.771	0
Ontvangsten	0	0	0
Saldo	-56.771	-56.771	0
Investerings			
Uitgaven	520.000	610.000	90.000
Ontvangsten	0	0	0
Saldo	-520.000	-610.000	-90.000

Actie: 2.5.9.: Beheren kunstgrasvelden

	2021		
	Jaarrekening	Eindkredieten	Initiële kredieten
Exploitatie			
Uitgaven	1.876	1.876	1.000
Ontvangsten	24.734	24.734	40.000
Saldo	22.858	22.858	39.000

Actie: 2.5.10.: Ondersteuning bieden bij investeringsplannen van verenigingen (expertise wetgeving rond gebouwen)

Actie: 2.5.11.: Ondersteunen herbestemming leegstaand overdekt zwembad

	2021		
	Jaarrekening	Eindkredieten	Initiële kredieten
Investerings			
Uitgaven	0	0	50.000
Ontvangsten	0	0	0
Saldo	0	0	-50.000

Actie: 2.5.12.: Uitrollen inrichtingsplan sportcluster Elewijk (Hubert Van Innis)

	2021		
	Jaarrekening	Eindkredieten	Initiële kredieten
Exploitatie			
Uitgaven	5.445	5.445	0
Ontvangsten	0	0	0
Saldo	-5.445	-5.445	0

Actie: 2.5.13.: Uitrollen inrichtingsplan sportcluster Weerde

Actie: 2.5.14.: Uitrollen inrichtingsplan sportcluster Hofstade

Actie: 2.5.15.: Omgevingsaanleg sporthal

Van 01/01/2021 tot 31/12/2025

	2021		
	Jaarrekening	Eindkredieten	Initiële kredieten
Investerings			
Uitgaven	1.901	1.901	0
Ontvangsten	0	0	0
Saldo	-1.901	-1.901	0

Beleidsdoelstelling: 3.: Toekomstgericht onderwijs

	2021		
	Jaarrekening	Eindkredieten	Initiële kredieten
Exploitatie			
Uitgaven	53.092	63.165	76.328
Ontvangsten	3.607	3.618	153
Saldo	-49.485	-59.548	-76.176
Investerings			
Uitgaven	69.960	69.960	381.778
Ontvangsten	0	0	0
Saldo	-69.960	-69.960	-381.778

Actieplan: 3.1.: Brede school, open, voor en met de buurt

	2021		
	Jaarrekening	Eindkredieten	Initiële kredieten
Exploitatie			
Uitgaven	53.092	62.415	71.578
Ontvangsten	142	153	153
Saldo	-52.950	-62.263	-71.426
Investerings			
Uitgaven	69.960	69.960	101.778
Ontvangsten	0	0	0
Saldo	-69.960	-69.960	-101.778

Actie: 3.1.1.: Samenwerken met en ondersteunen van het kunstonderwijs

	2021		
	Jaarrekening	Eindkredieten	Initiële kredieten
Exploitatie			
Uitgaven	53.092	62.338	65.501
Ontvangsten	142	153	153
Saldo	-52.950	-62.186	-65.349

Actie: 3.1.2.: Uitwerken initiatieven rond brede school

	2021		
	Jaarrekening	Eindkredieten	Initiële kredieten
Exploitatie			
Uitgaven	0	77	6.077
Ontvangsten	0	0	0
Saldo	0	-77	-6.077

Actie: 3.1.3.: Onderzoeken naar en analyseren van een eventuele oprichting van een middenschool in Zemst

Actie: 3.1.4.: Aanpassen school aan nieuwe manier van leren en lesgeven

	2021		
	Jaarrekening	Eindkredieten	Initiële kredieten
Investerings			
Uitgaven	69.960	69.960	101.778
Ontvangsten	0	0	0
Saldo	-69.960	-69.960	-101.778

Actieplan: 3.2.: Gezonde school

	2021		
	Jaarrekening	Eindkredieten	Initiële kredieten
Exploitatie			
Uitgaven	0	750	4.750
Ontvangsten	3.465	3.465	0
Saldo	3.465	2.715	-4.750

Actie: 3.2.1.: Stimuleren van gezonde voeding

Actie: 3.2.2.: Aandacht hebben voor de mentale gezondheid van personeel en leerlingen

Actie: 3.2.3.: Bewegen binnen de school bevorderen

Actie: 3.2.4.: Organiseren van EHBO-lessen in de school

Actie: 3.2.5.: Sensibiliseren en uitbreiden van het M.E.G.A-project zesde leerjaren rond alcohol, roken en andere v

	2021		
	Jaarrekening	Eindkredieten	Initiële kredieten
Exploitatie			
Uitgaven	0	750	4.750
Ontvangsten	0	0	0
Saldo	0	-750	-4.750

Actie: 3.2.6.: Streven naar een natuur- en milieuvriendelijke school

	2021		
	Jaarrekening	Eindkredieten	Initiële kredieten
Exploitatie			
Uitgaven	0	0	0
Ontvangsten	3.465	3.465	0
Saldo	3.465	3.465	0

Actie: 3.2.7.: Uitwerken van een waterbeleid in de scholen

Actieplan: 3.3.: Multifunctionele schoolinfrastructuur

	2021		
	Jaarrekening	Eindkredieten	Initiële kredieten
Investerings			
Uitgaven	0	0	280.000
Ontvangsten	0	0	0
Saldo	0	0	-280.000

Actie: 3.3.1.: Opmaken van een inrichtingsplan voor het multifunctioneel gebruik van de cluster De Regenboog

Actie: 3.3.2.: Uitrol inrichtingsplan cluster De Regenboog

Actie: 3.3.3.: Voorzien van ICT & Free Wifi rond de schoolgebouwen

Actie: 3.3.4.: Aankopen van een nieuwe bus voor leerlingenvervoer

	2021		
	Jaarrekening	Eindkredieten	Initiële kredieten
Investerings			
Uitgaven	0	0	280.000
Ontvangsten	0	0	0
Saldo	0	0	-280.000

Actie: 3.3.5.: Uitwerken van een uniforme visualisering van de schoolgebouwen en omgeving

Beleidsdoelstelling: 4.: We evolueren naar brede zorg op maat

	2021		
	Jaarrekening	Eindkredieten	Initiële kredieten
Exploitatie			
Uitgaven	2.320.819	2.379.802	2.773.608
Ontvangsten	1.558.663	1.612.148	1.855.464
Saldo	-762.156	-767.655	-918.144
Investerings			
Uitgaven	108.360	108.360	721.900
Ontvangsten	0	0	0
Saldo	-108.360	-108.360	-721.900

Actieplan: 4.1.: Armoedebestrijding

	2021		
	Jaarrekening	Eindkredieten	Initiële kredieten
Exploitatie			
Uitgaven	61.008	61.183	66.000
Ontvangsten	68.689	108.552	103.000
Saldo	7.681	47.369	37.000

Actie: 4.1.1.: Onderzoek naar lokaal netwerk voor vrijetijdsparticipatie

Actie: 4.1.2.: Evalueren hulpverleningskaders

	2021		
	Jaarrekening	Eindkredieten	Initiële kredieten
Exploitatie			
Uitgaven	51.105	51.280	60.000
Ontvangsten	68.689	81.552	76.000
Saldo	17.584	30.272	16.000

Actie: 4.1.3.: Organiseren van een intensiever budgetbeheer met betere nazorg

Actie: 4.1.4.: Organiseren van outreachend werken om zo actief contact te leggen met de doelgroep

	2021		
	Jaarrekening	Eindkredieten	Initiële kredieten
Exploitatie			
Uitgaven	9.903	9.903	6.000
Ontvangsten	0	0	0
Saldo	-9.903	-9.903	-6.000

Actie: 4.1.5.: Organiseren van het sociaal economisch initiatief

Actie: 4.1.6.: Ondersteunen van landbouwers/ondernemers in moeilijkheden

Actie: 4.1.7.: Activeren detectie van kansarmoede bij kinderen in de scholen

Actie: 4.1.8.: Samenwerken met Ecoso met de oprichting van een weggeefwinkel

Actie: 4.1.9.: Lokaal armoedebeleid

Van 01/01/2020 tot 31/12/2025

	2021		
	Jaarrekening	Eindkredieten	Initiële kredieten
Exploitatie			
Uitgaven	0	0	0
Ontvangsten	0	27.000	27.000
Saldo	0	27.000	27.000

Actieplan: 4.2.: Buurtgerichte zorg en sociale cohesie

	2021		
	Jaarrekening	Eindkredieten	Initiële kredieten
Exploitatie			
Uitgaven	45.542	51.003	79.907
Ontvangsten	7.693	7.923	12.250
Saldo	-37.848	-43.080	-67.657
Investerings			
Uitgaven	18.275	18.275	521.400
Ontvangsten	0	0	0
Saldo	-18.275	-18.275	-521.400

Actie: 4.2.1.: Oprichten van een woonbegeleidingsdienst gericht op samenleven

	2021		
	Jaarrekening	Eindkredieten	Initiële kredieten
Exploitatie			
Uitgaven	29.990	30.203	27.002
Ontvangsten	237	240	0
Saldo	-29.754	-29.963	-27.002

Actie: 4.2.2.: Organiseren van Beste burens & Bijzondere Zemstenaren

	2021		
	Jaarrekening	Eindkredieten	Initiële kredieten
Exploitatie			
Uitgaven	244	250	250
Ontvangsten	0	0	0
Saldo	-244	-250	-250

Actie: 4.2.3.: Aanbieden van burenbemiddeling

	2021		
	Jaarrekening	Eindkredieten	Initiële kredieten
Exploitatie			
Uitgaven	843	1.026	655
Ontvangsten	0	0	0
Saldo	-843	-1.026	-655

Actie: 4.2.4.: Inzetten van zorgcoaches om de zelfredzaamheid te verhogen**Actie: 4.2.5.: Organiseren van dorpsrestaurant**

	2021		
	Jaarrekening	Eindkredieten	Initiële kredieten
Exploitatie			
Uitgaven	2.960	3.400	17.000
Ontvangsten	2.774	3.000	12.000
Saldo	-186	-400	-5.000

Actie: 4.2.6.: Opzetten van buurtnetwerken

	2021		
	Jaarrekening	Eindkredieten	Initiële kredieten
Exploitatie			
Uitgaven	0	0	2.000
Ontvangsten	0	0	250
Saldo	0	0	-1.750

Actie: 4.2.7.: Ondersteunen van buurtfeesten

	2021		
	Jaarrekening	Eindkredieten	Initiële kredieten
Exploitatie			
Uitgaven	3.020	3.000	8.000
Ontvangsten	0	0	0
Saldo	-3.020	-3.000	-8.000

Actie: 4.2.8.: Renoveren d'Oude School

	2021		
	Jaarrekening	Eindkredieten	Initiële kredieten
Exploitatie			
Uitgaven	1.591	1.591	0
Ontvangsten	0	0	0
Saldo	-1.591	-1.591	0
Investerings			
Uitgaven	18.275	18.275	521.400
Ontvangsten	0	0	0
Saldo	-18.275	-18.275	-521.400

Actie: 4.2.9.: Organiseren van Buurt in Beweging

	2021		
	Jaarrekening	Eindkredieten	Initiële kredieten
Exploitatie			
Uitgaven	6.893	11.533	25.000
Ontvangsten	4.683	4.683	0
Saldo	-2.210	-6.850	-25.000

Actieplan: 4.3.: Dierenwelzijn

	2021		
	Jaarrekening	Eindkredieten	Initiële kredieten
Exploitatie			
Uitgaven	10.614	14.793	77.000
Ontvangsten	0	0	30.000
Saldo	-10.614	-14.793	-47.000

Actie: 4.3.1.: Uitrollen van een intergemeentelijk dierenwelzijnsbeleid

	2021		
	Jaarrekening	Eindkredieten	Initiële kredieten
Exploitatie			
Uitgaven	0	0	60.000
Ontvangsten	0	0	30.000
Saldo	0	0	-30.000

Actie: 4.3.2.: Inrichten van hondenloopweiden

Actie: 4.3.3.: Samenwerken met relevante partners in functie van het dierenwelzijn

	2021		
	Jaarrekening	Eindkredieten	Initiële kredieten
Exploitatie			
Uitgaven	50	3.050	3.000
Ontvangsten	0	0	0
Saldo	-50	-3.050	-3.000

Actie: 4.3.4.: Ondersteunen ophaling verloren dieren

	2021		
	Jaarrekening	Eindkredieten	Initiële kredieten
Exploitatie			
Uitgaven	6.300	6.743	7.000
Ontvangsten	0	0	0
Saldo	-6.300	-6.743	-7.000

Actie: 4.3.6.: Aanpakken zwerfkatten

	2021		
	Jaarrekening	Eindkredieten	Initiële kredieten
Exploitatie			
Uitgaven	4.263	5.000	7.000
Ontvangsten	0	0	0
Saldo	-4.263	-5.000	-7.000

Actie: 4.3.7.: Opmaken en uitvoeren van een hondenpoeplan

Actieplan: 4.4.: Gezinsondersteuning

	2021		
	Jaarrekening	Eindkredieten	Initiële kredieten
Exploitatie			
Uitgaven	209.878	224.747	261.270
Ontvangsten	124.978	128.964	162.250
Saldo	-84.900	-95.784	-99.020
Investerings			
Uitgaven	26.725	26.725	0
Ontvangsten	0	0	0
Saldo	-26.725	-26.725	0

Actie: 4.4.1.: Organiseren en ondersteunen van vakantiecampen voor sport, spel en cultuur

	2021		
	Jaarrekening	Eindkredieten	Initiële kredieten
Exploitatie			
Uitgaven	197.242	211.781	244.000
Ontvangsten	94.647	97.308	126.500
Saldo	-102.595	-114.473	-117.500

Actie: 4.4.2.: Centraliseren en communiceren van aanbod vakantiecampen

Actie: 4.4.3.: Uitbreiden aanbod van zorg en hulp voor tieners

Actie: 4.4.4.: Stimuleren van de zelfontplooiing bij jongeren

Actie: 4.4.5.: Ondersteunen onthaalouders bij inclusieve kinderopvang

Actie: 4.4.6.: Uitbouwen van het Huis van het Kind

	2021		
	Jaarrekening	Eindkredieten	Initiële kredieten
Exploitatie			
Uitgaven	6.685	6.785	14.000
Ontvangsten	26.205	26.205	28.500
Saldo	19.520	19.420	14.500
Investerings			
Uitgaven	5.155	5.155	0
Ontvangsten	0	0	0
Saldo	-5.155	-5.155	0

Actie: 4.4.7.: Ondersteunen Fietsotheek

	2021		
	Jaarrekening	Eindkredieten	Initiële kredieten
Exploitatie			
Uitgaven	1.022	1.039	1.000
Ontvangsten	860	700	500
Saldo	-162	-339	-500
Investerings			
Uitgaven	21.570	21.570	0
Ontvangsten	0	0	0
Saldo	-21.570	-21.570	0

Actie: 4.4.8.: Opvang van gezinnen in nood (noodwoningen, ...)

	2021		
	Jaarrekening	Eindkredieten	Initiële kredieten
Exploitatie			
Uitgaven	4.928	5.142	2.270
Ontvangsten	3.265	4.750	6.750
Saldo	-1.663	-392	4.480

Actie: 4.4.9.: Organiseren praatcafé dementie

Actieplan: 4.5.: Integratie

	2021		
	Jaarrekening	Eindkredieten	Initiële kredieten
Exploitatie			
Uitgaven	75.677	82.916	97.767
Ontvangsten	115.639	122.500	62.525
Saldo	39.962	39.584	-35.241
Investerings			
Uitgaven	0	0	7.000
Ontvangsten	0	0	0
Saldo	0	0	-7.000

Actie: 4.5.1.: Begeleiden van asielzoekers

	2021		
	Jaarrekening	Eindkredieten	Initiële kredieten
Exploitatie			
Uitgaven	72.104	79.000	82.959
Ontvangsten	116.531	120.220	60.125
Saldo	44.428	41.219	-22.833
Investerings			
Uitgaven	0	0	7.000
Ontvangsten	0	0	0
Saldo	0	0	-7.000

Actie: 4.5.2.: Ondersteunen van het project Boekenstoet

	2021		
	Jaarrekening	Eindkredieten	Initiële kredieten
Exploitatie			
Uitgaven	2.988	3.000	4.800
Ontvangsten	-893	2.280	2.400
Saldo	-3.880	-720	-2.400

Actie: 4.5.3.: Voorzien van oefenkansen Nederlands in de gemeente

	2021		
	Jaarrekening	Eindkredieten	Initiële kredieten
Exploitatie			
Uitgaven	0	0	5.708
Ontvangsten	0	0	0
Saldo	0	0	-5.708

Actie: 4.5.4.: Ondersteunen van nieuwkomers en mensen van andere origine in onze gemeente

	2021		
	Jaarrekening	Eindkredieten	Initiële kredieten
Exploitatie			
Uitgaven	586	915	2.800
Ontvangsten	0	0	0
Saldo	-586	-915	-2.800

Actie: 4.5.5.: Organiseren van week van de anderstalige klant

	2021		
	Jaarrekening	Eindkredieten	Initiële kredieten
Exploitatie			
Uitgaven	0	0	1.500
Ontvangsten	0	0	0
Saldo	0	0	-1.500

Actieplan: 4.6.: Zelfstandig thuis wonen

	2021		
	Jaarrekening	Eindkredieten	Initiële kredieten
Exploitatie			
Uitgaven	1.753.786	1.770.275	2.015.344
Ontvangsten	1.159.271	1.160.523	1.401.755
Saldo	-594.515	-609.752	-613.590

Actie: 4.6.1.: Evalueren en uitwerken thuisdiensten (personalarms, strijk, HHH, boodschappendienst, ...)

Actie: 4.6.2.: Organiseren van vorming en sensibilisering voor valpreventie voor senioren

Actie: 4.6.3.: Ondersteunen van een dementiecoach

Actie: 4.6.5.: Ondersteunen thuisverzorging

	2021		
	Jaarrekening	Eindkredieten	Initiële kredieten
Exploitatie			
Uitgaven	3.497	3.500	0
Ontvangsten	0	0	0
Saldo	-3.497	-3.500	0

Actie: 4.6.6.: Ondersteunen gezins- en bejaardenhulp

	2021		
	Jaarrekening	Eindkredieten	Initiële kredieten
Exploitatie			
Uitgaven	1.681.737	1.695.684	1.973.158
Ontvangsten	1.158.960	1.160.288	1.401.610
Saldo	-522.777	-535.396	-571.548

Actie: 4.6.7.: Actualiseren seniorenengids

Actie: 4.6.8.: Uitbreiden werking 'De Link'

	2021		
	Jaarrekening	Eindkredieten	Initiële kredieten
Exploitatie			
Uitgaven	68.551	71.091	42.186
Ontvangsten	235	235	145
Saldo	-68.316	-70.856	-42.041

Actie: 4.6.9.: Zorg verzekerd

	2021		
	Jaarrekening	Eindkredieten	Initiële kredieten
Exploitatie			
Uitgaven	0	0	0
Ontvangsten	75	0	0
Saldo	75	0	0

Actieplan: 4.7.: Zorgcampus waar hulp en ondersteuning ruimte krijgt

	2021		
	Jaarrekening	Eindkredieten	Initiële kredieten
Exploitatie			
Uitgaven	164.315	174.884	176.320
Ontvangsten	82.393	83.686	83.684
Saldo	-81.922	-91.198	-92.636
Investerings			
Uitgaven	63.360	63.360	193.500
Ontvangsten	0	0	0
Saldo	-63.360	-63.360	-193.500

Actie: 4.7.1.: Bestaande premies en toelagen herzien & toepassen.

	2021		
	Jaarrekening	Eindkredieten	Initiële kredieten
Exploitatie			
Uitgaven	47.508	49.285	36.500
Ontvangsten	0	0	0
Saldo	-47.508	-49.285	-36.500

Actie: 4.7.2.: Opmaken van een behoeftenstudie voor nood-, transitwoningen en sociale woningen

Actie: 4.7.3.: Uitrollen eerstelijnszorg (actieve rol + speler)

Actie: 4.7.4.: Opmaken zorgbehoeftestudie

	2021		
	Jaarrekening	Eindkredieten	Initiële kredieten
Investerings			
Uitgaven	34.981	34.981	60.000
Ontvangsten	0	0	0
Saldo	-34.981	-34.981	-60.000

Actie: 4.7.5.: Uitrollen zorgbehoeftestudie toekomst WZC

Actie: 4.7.6.: Verder specialiseren van de personeelsleden binnen de zorg

Actie: 4.7.7.: Versterken van de huiselijkheid van het WZC

	2021		
	Jaarrekening	Eindkredieten	Initiële kredieten
Investerings			
Uitgaven	28.379	28.379	133.500
Ontvangsten	0	0	0
Saldo	-28.379	-28.379	-133.500

Actie: 4.7.8.: Evalueren en verbeteren van de bestaande en voorzien van betaalbare samenlevingsomgeving voor mensen

	2021		
	Jaarrekening	Eindkredieten	Initiële kredieten
Exploitatie			
Uitgaven	116.807	125.599	139.820
Ontvangsten	82.393	83.686	83.684
Saldo	-34.414	-41.913	-56.136

Actie: 4.7.9.: Aankopen tablets voor WZC

Actie: 4.7.10.: Ondersteunen van verzorgingsinstellingen voor andersvaliden

Beleidsdoelstelling: 5.: Kwalitatieve en authentieke leefomgeving

	2021		
	Jaarrekening	Eindkredieten	Initiële kredieten
Exploitatie			
Uitgaven	788.001	847.150	1.403.980
Ontvangsten	38.814	64.615	54.950
Saldo	-749.188	-782.535	-1.349.030
Investerings			
Uitgaven	514.121	520.644	3.410.100
Ontvangsten	295.219	22.317	33.696
Saldo	-218.901	-498.326	-3.376.405

Actieplan: 5.1.: Begraafplaatsen opwaarderen naar stilteparken

	2021		
	Jaarrekening	Eindkredieten	Initiële kredieten
Exploitatie			
Uitgaven	0	2.500	30.000
Ontvangsten	0	0	0
Saldo	0	-2.500	-30.000
Investerings			
Uitgaven	0	0	375.000
Ontvangsten	0	0	0
Saldo	0	0	-375.000

Actie: 5.1.1.: Opmaken visie begraafplaatsen als stilteplekken

	2021		
	Jaarrekening	Eindkredieten	Initiële kredieten
Exploitatie			
Uitgaven	0	2.500	0
Ontvangsten	0	0	0
Saldo	0	-2.500	0
Investerings			
Uitgaven	0	0	25.000
Ontvangsten	0	0	0
Saldo	0	0	-25.000

Actie: 5.1.2.: Realiseren van de begraafplaatsen als stilteplek

	2021		
	Jaarrekening	Eindkredieten	Initiële kredieten
Investerings			
Uitgaven	0	0	350.000
Ontvangsten	0	0	0
Saldo	0	0	-350.000

Actie: 5.1.3.: Beheren en onderhouden van historisch waardevolle grafelementen

	2021		
	Jaarrekening	Eindkredieten	Initiële kredieten
Exploitatie			
Uitgaven	0	0	5.000
Ontvangsten	0	0	0
Saldo	0	0	-5.000

Actie: 5.1.4.: Ontkneken van de begraafplaatsen

	2021		
	Jaarrekening	Eindkredieten	Initiële kredieten
Exploitatie			
Uitgaven	0	0	25.000
Ontvangsten	0	0	0
Saldo	0	0	-25.000

Actieplan: 5.2.: Cooperatief, betaalbaar en kwalitatief wonen

	2021		
	Jaarrekening	Eindkredieten	Initiële kredieten
Exploitatie			
Uitgaven	50.066	64.680	403.300
Ontvangsten	-733	14.265	0
Saldo	-50.799	-50.415	-403.300
Investerings			
Uitgaven	123.000	129.523	0
Ontvangsten	0	0	0
Saldo	-123.000	-129.523	0

Actie: 5.2.1.: Inzetten op woonkwaliteit

	2021		
	Jaarrekening	Eindkredieten	Initiële kredieten
Exploitatie			
Uitgaven	2.097	6.561	350.000
Ontvangsten	-733	14.265	0
Saldo	-2.830	7.704	-350.000
Investerings			
Uitgaven	123.000	123.000	0
Ontvangsten	0	0	0
Saldo	-123.000	-123.000	0

Actie: 5.2.3.: Opmaken RUP01bis Solarium

	2021		
	Jaarrekening	Eindkredieten	Initiële kredieten
Exploitatie			
Uitgaven	0	150	300
Ontvangsten	0	0	0
Saldo	0	-150	-300

Actie: 5.2.4.: Voorzien van kwalitatieve publieke ruimte bij particuliere projecten

	2021		
	Jaarrekening	Eindkredieten	Initiële kredieten
Exploitatie			
Uitgaven	0	10.000	0
Ontvangsten	0	0	0
Saldo	0	-10.000	0
Investerings			
Uitgaven	0	6.523	0
Ontvangsten	0	0	0
Saldo	0	-6.523	0

Actie: 5.2.5.: Samenwerken met 3Wplus om de doelstellingen van Vlaanderen te realiseren

	2021		
	Jaarrekening	Eindkredieten	Initiële kredieten
Exploitatie			
Uitgaven	47.969	47.969	53.000
Ontvangsten	0	0	0
Saldo	-47.969	-47.969	-53.000

Actieplan: 5.3.: Erfgoed & topografie

	2021		
	Jaarrekening	Eindkredieten	Initiële kredieten
Exploitatie			
Uitgaven	14.262	48.262	29.280
Ontvangsten	0	0	0
Saldo	-14.262	-48.262	-29.280
Investerings			
Uitgaven	40.934	40.934	285.400
Ontvangsten	272.902	0	0
Saldo	231.967	-40.934	-285.400

Actie: 5.3.1.: Ondersteunen van erfgoedprojecten

	2021		
	Jaarrekening	Eindkredieten	Initiële kredieten
Exploitatie			
Uitgaven	0	4.000	6.150
Ontvangsten	0	0	0
Saldo	0	-4.000	-6.150

Actie: 5.3.2.: Opmaken van een erfgoedplan

Actie: 5.3.3.: Evalueren en optimaliseren van de samenwerking met erfgoedpartners

Actie: 5.3.4.: Herlocaliseren van de noodwoning Schoondonckstraat

	2021		
	Jaarrekening	Eindkredieten	Initiële kredieten
Investerings			
Uitgaven	0	0	156.000
Ontvangsten	0	0	0
Saldo	0	0	-156.000

Actie: 5.3.5.: Aanvullen inventaris onroerend erfgoed

Actie: 5.3.6.: Opmaken van een kerkenbeleidsplan

	2021		
	Jaarrekening	Eindkredieten	Initiële kredieten
Exploitatie			
Uitgaven	8.610	8.610	17.750
Ontvangsten	0	0	0
Saldo	-8.610	-8.610	-17.750

Actie: 5.3.7.: Participeren in een intergemeentelijke onroerende erfgoeddienst

	2021		
	Jaarrekening	Eindkredieten	Initiële kredieten
Exploitatie			
Uitgaven	5.088	5.088	5.000
Ontvangsten	0	0	0
Saldo	-5.088	-5.088	-5.000

Actie: 5.3.8.: Integreren van kunst in de openbare ruimte

	2021		
	Jaarrekening	Eindkredieten	Initiële kredieten
Exploitatie			
Uitgaven	0	30.000	0
Ontvangsten	0	0	0
Saldo	0	-30.000	0

Actie: 5.3.9.: Studie kasteelparken

	2021		
	Jaarrekening	Eindkredieten	Initiële kredieten
Exploitatie			
Uitgaven	0	0	300
Ontvangsten	0	0	0
Saldo	0	0	-300
Investerings			
Uitgaven	40.934	40.934	42.000
Ontvangsten	0	0	0
Saldo	-40.934	-40.934	-42.000

Actie: 5.3.10.: Opmaken onderhoudsplan kleinschalig erfgoed

Actie: 5.3.11.: Renoveren OLV Hammeke

	2021		
	Jaarrekening	Eindkredieten	Initiële kredieten
Exploitatie			
Uitgaven	484	484	0
Ontvangsten	0	0	0
Saldo	-484	-484	0
Investerings			
Uitgaven	0	0	87.400
Ontvangsten	272.902	0	0
Saldo	272.902	0	-87.400

Actie: 5.3.12.: Screenen door monumentenwacht

	2021		
	Jaarrekening	Eindkredieten	Initiële kredieten
Exploitatie			
Uitgaven	80	80	80
Ontvangsten	0	0	0
Saldo	-80	-80	-80

Actieplan: 5.4.: Opwaarderen dorpskernen

	2021		
	Jaarrekening	Eindkredieten	Initiële kredieten
Exploitatie			
Uitgaven	0	0	24.550
Ontvangsten	35.400	32.250	37.100
Saldo	35.400	32.250	12.550
Investerings			
Uitgaven	25.621	25.621	182.000
Ontvangsten	0	0	0
Saldo	-25.621	-25.621	-182.000

Actie: 5.4.1.: Inrichten van publieke parken en pleinen

	2021		
	Jaarrekening	Eindkredieten	Initiële kredieten
Investerings			
Uitgaven	0	0	57.000
Ontvangsten	0	0	0
Saldo	0	0	-57.000

Actie: 5.4.2.: Opmaken en uitwerken van een toolkit van lokale ruimte trajecten voor kernversterking

	2021		
	Jaarrekening	Eindkredieten	Initiële kredieten
Investerings			
Uitgaven	0	0	45.000
Ontvangsten	0	0	0
Saldo	0	0	-45.000

Actie: 5.4.3.: Uitwerken van identiteit van de dorpskernen

	2021		
	Jaarrekening	Eindkredieten	Initiële kredieten
Investerings			
Uitgaven	0	0	40.000
Ontvangsten	0	0	0
Saldo	0	0	-40.000

Actie: 5.4.4.: Opmaken RUP29 Hofstade

	2021		
	Jaarrekening	Eindkredieten	Initiële kredieten
Exploitatie			
Uitgaven	0	0	300
Ontvangsten	0	0	0
Saldo	0	0	-300
Investerings			
Uitgaven	15.968	15.968	40.000
Ontvangsten	0	0	0
Saldo	-15.968	-15.968	-40.000

Actie: 5.4.5.: Wegwerken leegstand

	2021		
	Jaarrekening	Eindkredieten	Initiële kredieten
Exploitatie			
Uitgaven	0	0	20.000
Ontvangsten	35.400	30.450	37.000
Saldo	35.400	30.450	17.000

Actie: 5.4.6.: Bijhouden register voor onbebouwde percelen

	2021		
	Jaarrekening	Eindkredieten	Initiële kredieten
Exploitatie			
Uitgaven	0	0	0
Ontvangsten	0	1.800	100
Saldo	0	1.800	100

Actie: 5.4.7.: Opmaken visie zonevreemde bedrijven/uitrol RUP Linterpoortenlaan

Actie: 5.4.8.: Speelweefsel- en bankenplan

	2021		
	Jaarrekening	Eindkredieten	Initiële kredieten
Investerings			
Uitgaven	9.653	9.653	0
Ontvangsten	0	0	0
Saldo	-9.653	-9.653	0

Actie: 5.4.9.: Samenwerken met een kwaliteitskamer

	2021		
	Jaarrekening	Eindkredieten	Initiële kredieten
Exploitatie			
Uitgaven	0	0	4.250
Ontvangsten	0	0	0
Saldo	0	0	-4.250

Actieplan: 5.5.: Veilig in het verkeer

	2021		
	Jaarrekening	Eindkredieten	Initiële kredieten
Exploitatie			
Uitgaven	58.357	58.374	181.500
Ontvangsten	0	0	0
Saldo	-58.357	-58.374	-181.500
Investerings			
Uitgaven	324.565	324.565	2.567.700
Ontvangsten	22.317	22.317	33.696
Saldo	-302.248	-302.248	-2.534.005

Actie: 5.5.1.: Inrichten van veilige schoolomgevingen

	2021		
	Jaarrekening	Eindkredieten	Initiële kredieten
Exploitatie			
Uitgaven	53.272	53.272	180.750
Ontvangsten	0	0	0
Saldo	-53.272	-53.272	-180.750
Investerings			
Uitgaven	0	0	0
Ontvangsten	22.317	22.317	33.696
Saldo	22.317	22.317	33.696

Actie: 5.5.2.: Inzetten op verkeerseducatie

	2021		
	Jaarrekening	Eindkredieten	Initiële kredieten
Exploitatie			
Uitgaven	2.432	2.432	500
Ontvangsten	0	0	0
Saldo	-2.432	-2.432	-500

Actie: 5.5.4.: Onderhandelen van een bovenlokaal wegennetwerk

	2021		
	Jaarrekening	Eindkredieten	Initiële kredieten
Investerings			
Uitgaven	315.000	315.000	0
Ontvangsten	0	0	0
Saldo	-315.000	-315.000	0

Actie: 5.5.5.: In kaart brengen zwarte punten op gemeentewegen

Actie: 5.5.6.: Ondersteunen van vzw Ouders van Verongelukte kinderen

	2021		
	Jaarrekening	Eindkredieten	Initiële kredieten
Exploitatie			
Uitgaven	233	250	250
Ontvangsten	0	0	0
Saldo	-233	-250	-250

Actie: 5.5.7.: Uitvoeren infrastructuurswerken Oude Tervuursesteenweg fase 3

	2021		
	Jaarrekening	Eindkredieten	Initiële kredieten
Investerings			
Uitgaven	0	0	45.000
Ontvangsten	0	0	0
Saldo	0	0	-45.000

Actie: 5.5.8.: Plaatsen van palen voor ANPR-camera's

	2021		
	Jaarrekening	Eindkredieten	Initiële kredieten
Investerings			
Uitgaven	0	0	165.200
Ontvangsten	0	0	0
Saldo	0	0	-165.200

Actie: 5.5.9.: Uitvoeren infrastructuurswerken Lange Ravestraat/ Driesstraat

	2021		
	Jaarrekening	Eindkredieten	Initiële kredieten
Exploitatie			
Uitgaven	2.420	2.420	0
Ontvangsten	0	0	0
Saldo	-2.420	-2.420	0
Investerings			
Uitgaven	9.565	9.565	2.357.500
Ontvangsten	0	0	0
Saldo	-9.565	-9.565	-2.357.500

Actie: 5.5.10.: Aanpakken van de parkeerproblematiek van vrachtwagens

Actieplan: 5.6.: Verminderen zwerfvuil en afval

	2021		
	Jaarrekening	Eindkredieten	Initiële kredieten
Exploitatie			
Uitgaven	665.316	673.334	735.350
Ontvangsten	4.146	18.100	17.850
Saldo	-661.170	-655.234	-717.500

Actie: 5.6.1.: Organiseren van een kippenactie

Actie: 5.6.2.: Ophalen kadavers

	2021		
	Jaarrekening	Eindkredieten	Initiële kredieten
Exploitatie			
Uitgaven	156	500	1.000
Ontvangsten	0	0	0
Saldo	-156	-500	-1.000

Actie: 5.6.3.: Opmaak en uitrol vuilbakkenplan

Actie: 5.6.4.: Samenwerken met Incovo ter realisatie van de doelstellingen van OVAM

	2021		
	Jaarrekening	Eindkredieten	Initiële kredieten
Exploitatie			
Uitgaven	654.322	654.322	715.250
Ontvangsten	1.285	15.500	15.500
Saldo	-653.037	-638.822	-699.750

Actie: 5.6.5.: Sensibiliseren ter voorkoming van afval en zwerfvuil

	2021		
	Jaarrekening	Eindkredieten	Initiële kredieten
Exploitatie			
Uitgaven	8.806	10.513	11.100
Ontvangsten	2.862	2.600	2.350
Saldo	-5.944	-7.913	-8.750

Actie: 5.6.7.: Bestrijden dierenoverlast

	2021		
	Jaarrekening	Eindkredieten	Initiële kredieten
Exploitatie			
Uitgaven	2.033	8.000	8.000
Ontvangsten	0	0	0
Saldo	-2.033	-8.000	-8.000

Beleidsdoelstelling: 6.: Ondernemersvriendelijk (en toeristisch aantrekkelijk) klimaat

	2021		
	Jaarrekening	Eindkredieten	Initiële kredieten
Exploitatie			
Uitgaven	129.176	145.118	179.061
Ontvangsten	13.290	10.307	34.529
Saldo	-115.885	-134.811	-144.532

Actieplan: 6.1.: Toeristische trekpleisters uitbouwen en promoten

	2021		
	Jaarrekening	Eindkredieten	Initiële kredieten
Exploitatie			
Uitgaven	37.747	41.609	55.945
Ontvangsten	205	407	429
Saldo	-37.541	-41.202	-55.516

Actie: 6.1.1.: Promoten toeristisch aanbod van de gemeente

	2021		
	Jaarrekening	Eindkredieten	Initiële kredieten
Exploitatie			
Uitgaven	0	750	9.750
Ontvangsten	55	250	250
Saldo	55	-500	-9.500

Actie: 6.1.2.: Ondersteunen en coördineren van toeristische initiatieven

	2021		
	Jaarrekening	Eindkredieten	Initiële kredieten
Exploitatie			
Uitgaven	37.747	40.859	46.195
Ontvangsten	150	157	179
Saldo	-37.596	-40.702	-46.016

Actie: 6.1.3.: Ondersteunen losse vrijetijdsinitiatieven

Actie: 6.1.4.: Streven naar een erkenning als toeristisch centrum

Actie: 6.1.5.: Werken rond Rubens

Actieplan: 6.2.: Ondernemen stimuleren

	2021		
	Jaarrekening	Eindkredieten	Initiële kredieten
Exploitatie			
Uitgaven	89.439	98.797	107.195
Ontvangsten	12.805	9.700	33.700
Saldo	-76.634	-89.097	-73.495

Actie: 6.2.1.: Faciliteren van samenwerkingen tussen ondernemers en de Zemstse klant

Actie: 6.2.2.: Organiseren van initiatieven in het kader van Zemst Fair Trade gemeente

	2021		
	Jaarrekening	Eindkredieten	Initiële kredieten
Exploitatie			
Uitgaven	17	17	6.000
Ontvangsten	0	0	0
Saldo	-17	-17	-6.000

Actie: 6.2.3.: Opmaken handelsbeleidsplan ter versterking van de handelskernen

Actie: 6.2.4.: Verdichten van de bestaande bedrijvzones

	2021		
	Jaarrekening	Eindkredieten	Initiële kredieten
Exploitatie			
Uitgaven	0	0	0
Ontvangsten	0	0	24.000
Saldo	0	0	24.000

Actie: 6.2.5.: Opmaken RUP21bis Pater Van Beverweg

Actie: 6.2.6.: Organiseren van initiatieven rond "Wie zemst die vindt"

	2021		
	Jaarrekening	Eindkredieten	Initiële kredieten
Exploitatie			
Uitgaven	27.020	27.233	24.200
Ontvangsten	5.765	5.765	7.200
Saldo	-21.255	-21.468	-17.000

Actie: 6.2.7.: Samenwerken met Youca

	2021		
	Jaarrekening	Eindkredieten	Initiële kredieten
Exploitatie			
Uitgaven	275	275	275
Ontvangsten	0	0	0
Saldo	-275	-275	-275

Actie: 6.2.8.: Ondersteunen van inleefreizen, studentenstages en internationale netwerking

	2021		
	Jaarrekening	Eindkredieten	Initiële kredieten
Exploitatie			
Uitgaven	900	1.000	2.000
Ontvangsten	0	0	0
Saldo	-900	-1.000	-2.000

Actie: 6.2.9.: Z-cheques

	2021		
	Jaarrekening	Eindkredieten	Initiële kredieten
Exploitatie			
Uitgaven	58.227	66.832	74.280
Ontvangsten	7.040	3.935	2.500
Saldo	-51.187	-62.897	-71.780

Actie: 6.2.10.: Inzetten op duurzaam en efficiënt beheer bedrijventerreinen

	2021		
	Jaarrekening	Eindkredieten	Initiële kredieten
Exploitatie			
Uitgaven	3.000	3.440	440
Ontvangsten	0	0	0
Saldo	-3.000	-3.440	-440

Actieplan: 6.3.: Streekgerichte economie aanmoedigen/made in Zemst

	2021		
	Jaarrekening	Eindkredieten	Initiële kredieten
Exploitatie			
Uitgaven	1.990	4.712	15.921
Ontvangsten	280	200	400
Saldo	-1.710	-4.512	-15.521

Actie: 6.3.1.: Promoten en aandacht hebben voor streekproducten en de korte keten

Actie: 6.3.2.: Oprichten van een ondernemersloket

Actie: 6.3.3.: Opmaken en uitvoeren van een lokale voedselstrategie

	2021		
	Jaarrekening	Eindkredieten	Initiële kredieten
Exploitatie			
Uitgaven	0	0	10.000
Ontvangsten	0	0	0
Saldo	0	0	-10.000

Actie: 6.3.4.: Promoten van land-en tuinbouw en het plattelandsleven

	2021		
	Jaarrekening	Eindkredieten	Initiële kredieten
Exploitatie			
Uitgaven	1.990	4.712	5.921
Ontvangsten	280	200	400
Saldo	-1.710	-4.512	-5.521

Beleidsdoelstelling: 7.: Zemst bekeken vanuit het open ruimte perspectief

	2021		
	Jaarrekening	Eindkredieten	Initiële kredieten
Exploitatie			
Uitgaven	696.983	802.982	1.015.891
Ontvangsten	1.599.172	1.587.804	253.356
Saldo	902.189	784.822	-762.535
Investerings			
Uitgaven	492.199	535.618	5.017.500
Ontvangsten	0	0	62.188
Saldo	-492.199	-535.618	-4.955.313

Actieplan: 7.1.: Doordacht trage wegen netwerk

	2021		
	Jaarrekening	Eindkredieten	Initiële kredieten
Exploitatie			
Uitgaven	159.500	159.880	50.500
Ontvangsten	0	0	0
Saldo	-159.500	-159.880	-50.500

Actie: 7.1.1.: Ontwerpen beeldkwaliteit op trage wegen

Actie: 7.1.2.: Uitwerken van de Kompasnota trage wegen

	2021		
	Jaarrekening	Eindkredieten	Initiële kredieten
Exploitatie			
Uitgaven	159.500	159.880	50.500
Ontvangsten	0	0	0
Saldo	-159.500	-159.880	-50.500

Actie: 7.1.3.: Inventariseren van de functionele en recreatieve trage wegen

Actie: 7.1.4.: Ondersteunen peter en meterschap van pleinen/wegen/gebouwen

Actie: 7.1.5.: Ondersteuning van TWZ

Actie: 7.1.6.: Opmaken richtlijnen en sensibiliseren voor het respectvol gebruik van trage wegen/open ruimte

Actieplan: 7.2.: Ruimte voor water

	2021		
	Jaarrekening	Eindkredieten	Initiële kredieten
Exploitatie			
Uitgaven	161.350	169.629	375.850
Ontvangsten	1.375.999	1.364.998	0
Saldo	1.214.649	1.195.369	-375.850
Investerings			
Uitgaven	162.371	162.371	2.922.500
Ontvangsten	0	0	45.500
Saldo	-162.371	-162.371	-2.877.000

Actie: 7.2.1.: Voorbereiden op wateroverlast en droogte

Van 05/06/2020 tot 31/12/2025

	2021		
	Jaarrekening	Eindkredieten	Initiële kredieten
Exploitatie			
Uitgaven	23.060	23.060	0
Ontvangsten	0	0	0
Saldo	-23.060	-23.060	0
Investerings			
Uitgaven	0	0	26.000
Ontvangsten	0	0	0
Saldo	0	0	-26.000

Actie: 7.2.2.: Inrichten bufferbekkens/wadi's

Actie: 7.2.4.: Reductiedoelstellingen VMM: Larestraat, Laremolenweg, Spiltstraat, Humbeeksebaan

	2021		
	Jaarrekening	Eindkredieten	Initiële kredieten
Investerings			
Uitgaven	83.264	83.264	31.500
Ontvangsten	0	0	0
Saldo	-83.264	-83.264	-31.500

Actie: 7.2.5.: Reductiedoelstellingen VMM: Linterpoortenlaan, Leopoldstraat, Armstraat, Bautelareweg, Kluisweg, ...

	2021		
	Jaarrekening	Eindkredieten	Initiële kredieten
Investerings			
Uitgaven	0	0	2.545.000
Ontvangsten	0	0	0
Saldo	0	0	-2.545.000

Actie: 7.2.6.: Ondersteunen en organiseren van onthardingsprojecten

Actie: 7.2.7.: Ontzorgen van burgers bij afkoppelingen van private riolering

	2021		
	Jaarrekening	Eindkredieten	Initiële kredieten
Exploitatie			
Uitgaven	8.000	16.279	100.000
Ontvangsten	0	0	0
Saldo	-8.000	-16.279	-100.000
Investerings			
Uitgaven	0	0	70.000
Ontvangsten	0	0	0
Saldo	0	0	-70.000

Actie: 7.2.8.: Ondersteuning via externe expertise (IBA,...)

	2021		
	Jaarrekening	Eindkredieten	Initiële kredieten
Exploitatie			
Uitgaven	130.290	130.290	275.850
Ontvangsten	0	0	0
Saldo	-130.290	-130.290	-275.850
Investerings			
Uitgaven	79.107	79.107	250.000
Ontvangsten	0	0	45.500
Saldo	-79.107	-79.107	-204.500

Actie: 7.2.10.: Uitwerken visie voetpaden/bermen

Van 01/01/2020 tot 31/12/2025

Actie: 7.2.11.: Reductiedoelstellingen VMM: gemeentelijke saneringsbijdrage

Van 01/01/2021 tot 31/12/2025

	2021		
	Jaarrekening	Eindkredieten	Initiële kredieten
Exploitatie			
Uitgaven	0	0	0
Ontvangsten	1.375.999	1.364.998	0
Saldo	1.375.999	1.364.998	0

Actieplan: 7.3.: Slimme en gedeelde mobiliteit

	2021		
	Jaarrekening	Eindkredieten	Initiële kredieten
Exploitatie			
Uitgaven	6.509	5.829	53.000
Ontvangsten	0	0	0
Saldo	-6.509	-5.829	-53.000
Investerings			
Uitgaven	27.742	27.742	1.282.280
Ontvangsten	0	0	16.688
Saldo	-27.742	-27.742	-1.265.593

Actie: 7.3.1.: Voorzien van elektrische oplaadinfrastructuur

	2021		
	Jaarrekening	Eindkredieten	Initiële kredieten
Investerings			
Uitgaven	0	0	3.000
Ontvangsten	0	0	0
Saldo	0	0	-3.000

Actie: 7.3.2.: Uitrollen van actieplan gedeelde mobiliteit

	2021		
	Jaarrekening	Eindkredieten	Initiële kredieten
Exploitatie			
Uitgaven	3.923	3.243	3.000
Ontvangsten	0	0	0
Saldo	-3.923	-3.243	-3.000
Investerings			
Uitgaven	27.742	27.742	39.000
Ontvangsten	0	0	16.688
Saldo	-27.742	-27.742	-22.313

Actie: 7.3.3.: Opmaak van circulatieplannen

Actie: 7.3.4.: Uitrollen circulatieplannen

	2021		
	Jaarrekening	Eindkredieten	Initiële kredieten
Exploitatie			
Uitgaven	2.586	2.586	0
Ontvangsten	0	0	0
Saldo	-2.586	-2.586	0
Investerings			
Uitgaven	0	0	1.240.280
Ontvangsten	0	0	0
Saldo	0	0	-1.240.280

Actie: 7.3.5.: Inrichten van stationsbuurten als multimodale knooppunten

Actie: 7.3.6.: Uitwerken van vervoer op maat

	2021		
	Jaarrekening	Eindkredieten	Initiële kredieten
Exploitatie			
Uitgaven	0	0	50.000
Ontvangsten	0	0	0
Saldo	0	0	-50.000

Actie: 7.3.7.: Uitrollen circulatieplannen: Vredelaan

Van 01/01/2021 tot 31/12/2025

Actie: 7.3.8.: Uitrollen circulatieplannen: Molenveld

Van 01/09/2021 tot 31/12/2025

Actie: 7.3.9.: Uitrollen circulatieplannen: Fietsstraten

Van 01/01/2021 tot 31/12/2025

Actieplan: 7.4.: Uitbreiden en beschermen van landschappen, biodiversiteit en bodem

	2021		
	Jaarrekening	Eindkredieten	Initiële kredieten
Exploitatie			
Uitgaven	139.140	219.325	273.100
Ontvangsten	219.236	218.869	223.706
Saldo	80.097	-456	-49.394
Investerings			
Uitgaven	124.376	124.376	538.000
Ontvangsten	0	0	0
Saldo	-124.376	-124.376	-538.000

Actie: 7.4.1.: Bevorderen van bosuitbreiding

	2021		
	Jaarrekening	Eindkredieten	Initiële kredieten
Investerings			
Uitgaven	0	0	23.000
Ontvangsten	0	0	0
Saldo	0	0	-23.000

Actie: 7.4.2.: Bevorderen van natuurinrichtingsprojecten

	2021		
	Jaarrekening	Eindkredieten	Initiële kredieten
Exploitatie			
Uitgaven	1.913	7.913	5.000
Ontvangsten	0	0	0
Saldo	-1.913	-7.913	-5.000
Investerings			
Uitgaven	3.813	3.813	15.000
Ontvangsten	0	0	0
Saldo	-3.813	-3.813	-15.000

Actie: 7.4.3.: Deelnemen aan natuurcampagnes en- acties van andere overheden

Actie: 7.4.4.: Ondersteunen van het Regionaal Landschap

	2021		
	Jaarrekening	Eindkredieten	Initiële kredieten
Exploitatie			
Uitgaven	10.300	10.300	11.500
Ontvangsten	0	0	0
Saldo	-10.300	-10.300	-11.500

Actie: 7.4.5.: Ondersteunen boeren natuur

	2021		
	Jaarrekening	Eindkredieten	Initiële kredieten
Exploitatie			
Uitgaven	0	2.000	2.000
Ontvangsten	0	0	0
Saldo	0	-2.000	-2.000

Actie: 7.4.6.: Uitwerken van boscompensatie F1

	2021		
	Jaarrekening	Eindkredieten	Initiële kredieten
Exploitatie			
Uitgaven	0	0	7.500
Ontvangsten	0	0	0
Saldo	0	0	-7.500

Actie: 7.4.7.: Ecologisch beheren van landschap en bermen via sociale tewerkstelling

	2021		
	Jaarrekening	Eindkredieten	Initiële kredieten
Exploitatie			
Uitgaven	87.441	88.205	100.000
Ontvangsten	12.878	12.663	17.500
Saldo	-74.563	-75.542	-82.500

Actie: 7.4.8.: Inrichten Zennebruggenbos

	2021		
	Jaarrekening	Eindkredieten	Initiële kredieten
Exploitatie			
Uitgaven	360	20.360	0
Ontvangsten	0	0	0
Saldo	-360	-20.360	0
Investerings			
Uitgaven	0	0	80.000
Ontvangsten	0	0	0
Saldo	0	0	-80.000

Actie: 7.4.9.: Ondersteunen van het loket onderhoud buitengebied (LOB)

	2021		
	Jaarrekening	Eindkredieten	Initiële kredieten
Exploitatie			
Uitgaven	20.100	23.845	28.000
Ontvangsten	0	0	0
Saldo	-20.100	-23.845	-28.000

Actie: 7.4.10.: Opmaken en uitwerken bijencharter

Actie: 7.4.11.: Opmaken en uitwerken duurzaam bloemenactieplan

	2021		
	Jaarrekening	Eindkredieten	Initiële kredieten
Exploitatie			
Uitgaven	2.271	7.500	7.500
Ontvangsten	0	0	0
Saldo	-2.271	-7.500	-7.500

Actie: 7.4.12.: Ondersteunen van het project ORIOM

Actie: 7.4.13.: Opmaken en uitwerken van een project over open ruimte in Zemst

	2021		
	Jaarrekening	Eindkredieten	Initiële kredieten
Exploitatie			
Uitgaven	1.250	1.250	300
Ontvangsten	206.358	206.206	206.206
Saldo	205.108	204.956	205.906
Investerings			
Uitgaven	120.563	120.563	420.000
Ontvangsten	0	0	0
Saldo	-120.563	-120.563	-420.000

Actie: 7.4.14.: Ondersteunen en stimuleren van derden voor realiseren en het beheren van natuurprojecten en -acties

	2021		
	Jaarrekening	Eindkredieten	Initiële kredieten
Exploitatie			
Uitgaven	12.076	52.076	45.000
Ontvangsten	0	0	0
Saldo	-12.076	-52.076	-45.000

Actie: 7.4.15.: Uitrollen amfibieënpoelenplan

	2021		
	Jaarrekening	Eindkredieten	Initiële kredieten
Exploitatie			
Uitgaven	1.024	2.475	8.000
Ontvangsten	0	0	0
Saldo	-1.024	-2.475	-8.000

Actie: 7.4.16.: Uitvoeren van oriënterend bodemonderzoek risicopercelen

	2021		
	Jaarrekening	Eindkredieten	Initiële kredieten
Exploitatie			
Uitgaven	0	0	55.000
Ontvangsten	0	0	0
Saldo	0	0	-55.000

Actie: 7.4.17.: Uitwerken van een visie rond supercompensatie bomen

Actie: 7.4.18.: Aanplanten geboortebos

	2021		
	Jaarrekening	Eindkredieten	Initiële kredieten
Exploitatie			
Uitgaven	2.404	3.400	3.300
Ontvangsten	0	0	0
Saldo	-2.404	-3.400	-3.300

Actie: 7.4.19.: Inventariseren en promoten van de rol van waterlopen en beken in het landschap

Actieplan: 7.5.: Uitrol klimaatstrategie 2030

	2021		
	Jaarrekening	Eindkredieten	Initiële kredieten
Exploitatie			
Uitgaven	39.598	54.236	48.100
Ontvangsten	0	0	0
Saldo	-39.598	-54.236	-48.100
Investerings			
Uitgaven	5.082	45.000	50.000
Ontvangsten	0	0	0
Saldo	-5.082	-45.000	-50.000

Actie: 7.5.1.: Opmaken klimaatactieplan 2030 met extra aandacht voor adaptatie

	2021		
	Jaarrekening	Eindkredieten	Initiële kredieten
Exploitatie			
Uitgaven	3.404	3.404	0
Ontvangsten	0	0	0
Saldo	-3.404	-3.404	0
Investerings			
Uitgaven	5.082	45.000	50.000
Ontvangsten	0	0	0
Saldo	-5.082	-45.000	-50.000

Actie: 7.5.2.: Oprichten Stuurgroep Klimaat 2030

Actie: 7.5.3.: Realiseren van minstens 40% minder CO2-uitstoot tegen 2030

	2021		
	Jaarrekening	Eindkredieten	Initiële kredieten
Exploitatie			
Uitgaven	333	333	0
Ontvangsten	0	0	0
Saldo	-333	-333	0

Actie: 7.5.4.: Verhogen van de veerkracht ten opzichte van de gevolgen van de klimaatverandering

Actie: 7.5.5.: Intensiever samenwerken met andere lokale en regionale autoriteiten om toegang tot veilige, duurzame

	2021		
	Jaarrekening	Eindkredieten	Initiële kredieten
Exploitatie			
Uitgaven	13.677	13.677	10.500
Ontvangsten	0	0	0
Saldo	-13.677	-13.677	-10.500

Actie: 7.5.6.: Het ter beschikking stellen van daken van openbare gebouwen voor het plaatsen van zonnepanelen

	2021		
	Jaarrekening	Eindkredieten	Initiële kredieten
Exploitatie			
Uitgaven	222	222	0
Ontvangsten	0	0	0
Saldo	-222	-222	0

Actie: 7.5.7.: Uitrollen van het dim- en doofplan van de openbare verlichting.

	2021		
	Jaarrekening	Eindkredieten	Initiële kredieten
Exploitatie			
Uitgaven	2.190	2.600	2.600
Ontvangsten	0	0	0
Saldo	-2.190	-2.600	-2.600

Actie: 7.5.8.: Opmaken van een windplan

Actie: 7.5.9.: Opmaken van een stilteplan

Actie: 7.5.10.: Ondersteunen van energiebesparende maatregelen

	2021		
	Jaarrekening	Eindkredieten	Initiële kredieten
Exploitatie			
Uitgaven	19.772	34.000	35.000
Ontvangsten	0	0	0
Saldo	-19.772	-34.000	-35.000

Actieplan: 7.6.: Zemst fietst!

	2021		
	Jaarrekening	Eindkredieten	Initiële kredieten
Exploitatie			
Uitgaven	190.887	194.084	215.341
Ontvangsten	3.937	3.937	29.650
Saldo	-186.950	-190.147	-185.691
Investerings			
Uitgaven	172.627	176.128	224.720
Ontvangsten	0	0	0
Saldo	-172.627	-176.128	-224.720

Actie: 7.6.1.: Sensibiliseren, promoten en ondersteunen van het fietsgebruik

	2021		
	Jaarrekening	Eindkredieten	Initiële kredieten
Exploitatie			
Uitgaven	0	0	300
Ontvangsten	0	0	0
Saldo	0	0	-300

Actie: 7.6.2.: Opmaken van een fietsenstallingenplan

	2021		
	Jaarrekening	Eindkredieten	Initiële kredieten
Investerings			
Uitgaven	0	0	15.000
Ontvangsten	0	0	0
Saldo	0	0	-15.000

Actie: 7.6.3.: Plaatsen van ruimere en betere fietsenstallingen

	2021		
	Jaarrekening	Eindkredieten	Initiële kredieten
Investerings			
Uitgaven	112.812	116.313	47.600
Ontvangsten	0	0	0
Saldo	-112.812	-116.313	-47.600

Actie: 7.6.4.: Actie ondernemen om de verbinding (fietsbrug of -tunnel E19) op bovenfunctionele fietsroute te krijg

	2021		
	Jaarrekening	Eindkredieten	Initiële kredieten
Investerings			
Uitgaven	0	0	75.000
Ontvangsten	0	0	0
Saldo	0	0	-75.000

Actie: 7.6.5.: Organiseren van drempelverlagende initiatieven voor fietsgebruik bij het personeel

	2021		
	Jaarrekening	Eindkredieten	Initiële kredieten
Exploitatie			
Uitgaven	132.038	135.235	129.223
Ontvangsten	3.937	3.937	1.650
Saldo	-128.101	-131.298	-127.573

Actie: 7.6.6.: In kaart brengen fietslussen per deelgemeente

Actie: 7.6.7.: Voorzien van een fietsbeloningssysteem

	2021		
	Jaarrekening	Eindkredieten	Initiële kredieten
Exploitatie			
Uitgaven	52.739	52.739	70.818
Ontvangsten	0	0	28.000
Saldo	-52.739	-52.739	-42.818
Investerings			
Uitgaven	59.815	59.815	87.120
Ontvangsten	0	0	0
Saldo	-59.815	-59.815	-87.120

Actie: 7.6.8.: Ondersteunen van de realisatie van het jaagpad Willebroek - Zemst

Actie: 7.6.9.: Beveiligen van de oversteekplaatsen fietssnelweg

	2021		
	Jaarrekening	Eindkredieten	Initiële kredieten
Exploitatie			
Uitgaven	6.111	6.111	15.000
Ontvangsten	0	0	0
Saldo	-6.111	-6.111	-15.000

Actie: 7.6.10.: Screenen fietsinfrastructuur

Beleidsdoelstelling: 8.: Klant enthousiaste & daadkrachtige diensten

	2021		
	Jaarrekening	Eindkredieten	Initiële kredieten
Exploitatie			
Uitgaven	6.157.268	6.086.532	6.515.515
Ontvangsten	853.521	869.967	2.077.087
Saldo	-5.303.747	-5.216.565	-4.438.428
Investerings			
Uitgaven	3.741.781	3.842.079	7.638.752
Ontvangsten	86.124	79.015	421.790
Saldo	-3.655.658	-3.763.064	-7.216.962

Actieplan: 8.1.: Aantrekkelijk personeelsbeleid, positief werkgeversimago

	2021		
	Jaarrekening	Eindkredieten	Initiële kredieten
Exploitatie			
Uitgaven	97.602	105.280	112.195
Ontvangsten	735	741	293
Saldo	-96.867	-104.539	-111.902
Investerings			
Uitgaven	35.406	35.406	85.000
Ontvangsten	0	0	0
Saldo	-35.406	-35.406	-85.000

Actie: 8.1.1.: Voorzien van een competentiegericht en hedendaags evaluatiebeleid

Actie: 8.1.2.: Voorzien technologische ondersteuning efficiënte werkomgeving

	2021		
	Jaarrekening	Eindkredieten	Initiële kredieten
Investerings			
Uitgaven	35.406	35.406	85.000
Ontvangsten	0	0	0
Saldo	-35.406	-35.406	-85.000

Actie: 8.1.3.: Opmaken deontologische code

Actie: 8.1.4.: Ontwikkelen van ontplooiingskansen voor werknemers en inzetten op een sterk VTO-beleid

Actie: 8.1.5.: Voorzien van gezinsvriendelijke ondersteunende faciliteiten voor het personeel

Actie: 8.1.6.: Uitvoeren van het globaal preventieplan

	2021		
	Jaarrekening	Eindkredieten	Initiële kredieten
Exploitatie			
Uitgaven	44.517	50.806	47.345
Ontvangsten	287	293	293
Saldo	-44.230	-50.513	-47.052

Actie: 8.1.7.: Opmaken van een visie rond leiderschapontwikkeling

Actie: 8.1.8.: Organiseren en ondersteunen van personeelsactiviteiten

	2021		
	Jaarrekening	Eindkredieten	Initiële kredieten
Exploitatie			
Uitgaven	53.085	54.474	64.850
Ontvangsten	448	448	0
Saldo	-52.637	-54.026	-64.850

Actie: 8.1.9.: Organiseren van een flexibele werkorganisatie

Actieplan: 8.2.: Financieel gezond

Actie: 8.2.1.: Aanpassen retributiereglement omgeving

Actie: 8.2.2.: Realiseren van een rechtvaardig debiteurenbeheer

Actie: 8.2.3.: Realiseren van een ambitieus, weloverwogen investeringsbeleid

Actie: 8.2.4.: Verlenen, door de financieel directeur, van een financieel visum met speciale aandacht voor de kredi

Actie: 8.2.5.: Realiseren van een gezond budgethouderschap

Actie: 8.2.6.: Uitwerken van een model van financiële rapportering

Actie: 8.2.7.: Doorlichten en optimalisatie van de subsidies

Actie: 8.2.8.: Onderzoeken en eventueel aangaan van een samenwerkingsverband rond expertise subsidiedossier

Actie: 8.2.9.: Uitwerken van een efficiënte werkwijze om te garanderen dat alle inkomsten waar we recht op hebben,

Actieplan: 8.3.: Verstandig facilitair beheer

	2021		
	Jaarrekening	Eindkredieten	Initiële kredieten
Exploitatie			
Uitgaven	6.056.326	5.977.913	6.401.819
Ontvangsten	852.786	869.226	2.076.794
Saldo	-5.203.540	-5.108.687	-4.325.026
Investerings			
Uitgaven	952.810	1.053.107	1.390.402
Ontvangsten	86.124	79.015	421.790
Saldo	-866.686	-974.092	-968.612

Actie: 8.3.1.: Efficiënt beheren gebouwen

	2021		
	Jaarrekening	Eindkredieten	Initiële kredieten
Exploitatie			
Uitgaven	2.404.206	2.341.846	2.487.659
Ontvangsten	559.569	517.254	520.358
Saldo	-1.844.637	-1.824.591	-1.967.301
Investerings			
Uitgaven	131.384	178.458	692.918
Ontvangsten	18.625	18.625	0
Saldo	-112.759	-159.832	-692.918

Actie: 8.3.2.: Efficiënt beheren van de openbare ruimte

	2021		
	Jaarrekening	Eindkredieten	Initiële kredieten
Exploitatie			
Uitgaven	3.197.656	3.157.072	3.452.034
Ontvangsten	273.338	335.377	1.536.166
Saldo	-2.924.318	-2.821.695	-1.915.869
Investerings			
Uitgaven	648.987	658.987	544.484
Ontvangsten	60.389	60.390	421.790
Saldo	-588.598	-598.597	-122.694

Actie: 8.3.3.: Efficiënt beheren van de logistiek

	2021		
	Jaarrekening	Eindkredieten	Initiële kredieten
Exploitatie			
Uitgaven	454.464	478.995	462.126
Ontvangsten	19.879	16.595	20.270
Saldo	-434.586	-462.400	-441.856
Investerings			
Uitgaven	172.439	215.662	153.000
Ontvangsten	7.109	0	0
Saldo	-165.330	-215.662	-153.000

Actie: 8.3.4.: Efficiënt beheren van de stock

Actie: 8.3.5.: Aanpakken bouwtechnische problemen De Melkerij in functie van de intensiteit van het gebruik

Actie: 8.3.6.: Inrichten tijdelijk bestemming Hoogstraat

Van 01/01/2021 tot 31/12/2025

Actie: 8.3.7.: Grond- en pandenbeleid

Van 01/01/2021 tot 31/12/2025

Actieplan: 8.4.: Ontwikkelen smart city via professionalisering ICT

	2021		
	Jaarrekening	Eindkredieten	Initiële kredieten
Exploitatie			
Uitgaven	0	0	1.500
Ontvangsten	0	0	0
Saldo	0	0	-1.500

Actie: 8.4.1.: Opvolgen en implementeren van interessante smart city-projecten

Actie: 8.4.2.: Up to date houden van softwareprogramma's

Actie: 8.4.3.: Voorzien van Wifi-vrije en wifi-gerichte plekken

Actie: 8.4.4.: Opmaken van een beleidsvisie voor het gebruik van data.

Actie: 8.4.5.: Voorzien van opslagruimte en gebruikersbeheer in de cloud in plaats van op de eigen server

Actie: 8.4.6.: Realiseren van fotodatabank

	2021		
	Jaarrekening	Eindkredieten	Initiële kredieten
Exploitatie			
Uitgaven	0	0	1.500
Ontvangsten	0	0	0
Saldo	0	0	-1.500

Actie: 8.4.7.: Onderbrengen van de telefooncentrale in de cloud

Actie: 8.4.8.: Ontwikkelen van een CRM Tool

Actieplan: 8.5.: Organisatie klantgerichte gemeentelijke diensten

	2021		
	Jaarrekening	Eindkredieten	Initiële kredieten
Exploitatie			
Uitgaven	3.340	3.340	0
Ontvangsten	0	0	0
Saldo	-3.340	-3.340	0
Investerings			
Uitgaven	2.753.566	2.753.566	6.163.351
Ontvangsten	0	0	0
Saldo	-2.753.566	-2.753.566	-6.163.351

Actie: 8.5.1.: Realiseren van een efficiënt ruimtegebruik van gemeenschapsvoorzienende functies

	2021		
	Jaarrekening	Eindkredieten	Initiële kredieten
Investerings			
Uitgaven	26.138	26.138	153.351
Ontvangsten	0	0	0
Saldo	-26.138	-26.138	-153.351

Actie: 8.5.2.: Integreeren van Icarus in de loonmotor

Actie: 8.5.3.: Opmaken van een personeelsbehoefteplan en een functioneel organogram

Actie: 8.5.4.: Professionaliseren van Werken in Eigen Beheer

	2021		
	Jaarrekening	Eindkredieten	Initiële kredieten
Exploitatie			
Uitgaven	3.340	3.340	0
Ontvangsten	0	0	0
Saldo	-3.340	-3.340	0
Investerings			
Uitgaven	2.727.428	2.727.428	6.010.000
Ontvangsten	0	0	0
Saldo	-2.727.428	-2.727.428	-6.010.000

Actie: 8.5.5.: Uitwerken resultaten van strategisch project facilitair beheer

Actie: 8.5.6.: Uitvoeren van een kwaliteitsgerichte focus op uitgaande communicatie

Actieplan: 8.6.: Organisatiebeheerssysteem

Actie: 8.6.1.: Realiseren van een toegankelijke voortgangsrapportage van het organisatiebeheersingssysteem

Actie: 8.6.2.: Vervolledigen van het kader voor organisatiebeheersing door frequentie van evaluatie van de eigen w

Actie: 8.6.3.: Opmaken van een periodieke rapportage om de doelstellingen en de volledige werking op te volgen

Actieplan: 8.7.: Lonen afdeling Burger, Welzijn & Zorg

Van 01/01/2021 tot 31/12/2025

Actie: 8.7.1.: Manager Burger, Welzijn & Zorg

Van 01/01/2021 tot 31/12/2025

Actie: 8.7.2.: Burger & Onthaal

Van 01/01/2021 tot 31/12/2025

Actie: 8.7.3.: Communicatie

Van 01/01/2021 tot 31/12/2025

Actie: 8.7.4.: Vrije tijd

Van 01/01/2021 tot 31/12/2025

Actie: 8.7.5.: Bibliotheek

Van 01/01/2021 tot 31/12/2025

Actie: 8.7.6.: Individuele hulpverlening (sociale dienst)

Van 01/01/2021 tot 31/12/2025

Actie: 8.7.7.: Thuiszorg

Van 01/01/2021 tot 31/12/2025

Actie: 8.7.8.: Administratie woonzorgcentrum

Van 01/01/2021 tot 31/12/2025

Actie: 8.7.9.: Keuken & Poets woonzorgcentrum

Van 01/01/2021 tot 31/12/2025

Actie: 8.7.10.: Ergotherapeuten, Kinesisten, Animatoren

Van 01/01/2021 tot 31/12/2025

Actie: 8.7.11.: Bewonerszorg, Zorgunits

Van 01/01/2021 tot 31/12/2025

Actie: 8.7.12.: Doelgroepgericht welzijnsbeleid

Van 01/01/2021 tot 31/12/2025

Actie: 8.7.13.: Opleidingen afdeling Burger, Welzijn & Zorg

Van 01/01/2021 tot 31/12/2025

Actieplan: 8.8.: Lonen afdeling Interne Organisatie

Van 01/01/2021 tot 31/12/2025

Actie: 8.8.1.: Algemeen en financieel directeur

Van 01/01/2021 tot 31/12/2025

Actie: 8.8.2.: Financiën

Van 01/01/2021 tot 31/12/2025

Actie: 8.8.3.: Personeel & Organisatie, Preventie, Poets

Van 01/01/2021 tot 31/12/2025

Actie: 8.8.4.: Secretariaat, Archief, Beleid

Van 01/01/2021 tot 31/12/2025

Actie: 8.8.5.: ICT

Van 01/01/2021 tot 31/12/2025

Actie: 8.8.6.: Poets

Van 01/01/2021 tot 31/12/2025

Actie: 8.8.7.: Opleidingen afdeling Interne Organisatie

Van 01/01/2021 tot 31/12/2025

Actieplan: 8.9.: Lonen afdeling Grondgebied

Van 01/01/2021 tot 31/12/2025

Actie: 8.9.1.: Manager Grondgebied

Van 01/01/2021 tot 31/12/2025

Actie: 8.9.2.: Omgeving

Van 01/01/2021 tot 31/12/2025

Actie: 8.9.3.: Openbare ruimte

Van 01/01/2021 tot 31/12/2025

Actie: 8.9.4.: Facilitair beheer

Van 01/01/2021 tot 31/12/2025

Actie: 8.9.5.: Opleidingen afdeling Grondgebiedzaken

Van 01/01/2021 tot 31/12/2025

Actieplan: 8.10.: Lonen afdeling Onderwijs

Van 01/01/2021 tot 31/12/2025

Actie: 8.10.1.: Onderwijs

Van 01/01/2021 tot 31/12/2025

Actieplan: 8.11.: Lonen overig

Van 01/01/2021 tot 31/12/2025

Actie: 8.11.1.: Politieke organen

Van 01/01/2021 tot 31/12/2025

Actie: 8.11.2.: Vrijwilligers

Van 01/01/2021 tot 31/12/2025

Actie: 8.11.3.: Studenten, Animatoren, Duaal leren, Artikel 60

Van 01/01/2021 tot 31/12/2025

Actie: 8.11.4.: Onthaalouders

Van 01/01/2021 tot 31/12/2025

Actie: 8.11.5.: Juryleden

Van 01/01/2021 tot 31/12/2025

Actieplannen zonder beleidsdoelstelling:

Actieplan: GBB: Verrichtingen zonder beleidsdoelstelling

Van 01/01/2019 tot 31/12/2025

	2021		
	Jaarrekening	Eindkredieten	Initiële kredieten
Exploitatie			
Uitgaven	19.492.309	19.931.875	20.853.827
Ontvangsten	34.488.152	34.058.145	34.537.967
Saldo	14.995.843	14.126.270	13.684.141
Investerings			
Uitgaven	545.898	795.537	491.080
Ontvangsten	1.128.006	13.492	1.709.372
Saldo	582.107	-782.045	1.218.292
Financiering			
Uitgaven	2.417.805	2.440.633	2.512.344
Ontvangsten	438.951	396.601	9.379.854
Saldo	-1.978.853	-2.044.033	6.867.509

Actie: GBB: Verrichtingen zonder beleidsdoelstelling

Van 01/01/2019 tot 31/12/2025

	2021		
	Jaarrekening	Eindkredieten	Initiële kredieten
Exploitatie			
Uitgaven	19.492.309	19.931.875	20.853.827
Ontvangsten	34.488.152	34.058.145	34.537.967
Saldo	14.995.843	14.126.270	13.684.141
Investerings			
Uitgaven	545.898	795.537	491.080
Ontvangsten	1.128.006	13.492	1.709.372
Saldo	582.107	-782.045	1.218.292
Financiering			
Uitgaven	2.417.805	2.440.633	2.512.344
Ontvangsten	438.951	396.601	9.379.854
Saldo	-1.978.853	-2.044.033	6.867.509

Actieplan: GBR-VBJ: Gecumuleerde budgettaire resultaat vorig boekjaar

Van 01/01/2019 tot 31/12/2025

Actie: GBR-VBJ: Gecumuleerde budgettaire resultaat vorig boekjaar

Van 01/01/2019 tot 31/12/2025

Actieplan: ONBESCHIKB: Actieplan onbeschikbare

Van 01/01/2019 tot 31/12/2025

Actie: ACT-1: SPECIAAL

Van 01/01/2020 tot 31/12/2025

Andere gebruikte dossiers op dit rapport:

MJP eindkrediet:

MJP_HERZIENING_OVERDRACHT_2022 2022: Budg. 72297

MJP initieel krediet:

MJP_HERZIENING_1_BEGINKREDIET_2021 2020: Budg. 61913

Jaar : 2021
Periode : Openingsperiode - Afsluitingsperiode
Invoerdatum : alle
Rekeningnummer :
Totaliseer : niets
Mutatie : standaard
Met eindejaarsboekingen : nee
Kostenplaatsen : alle
Budgettaire entiteit : GEMEENTE, OCMW

ALGEMENE REKENING		Totaal D	Totaal C	Debetsaldo	Creditsaldo
012000	Debiteuren wegens persoonlijke zekerheden	€ 3.188.726,44	€ 2.027.034,65	€ 1.161.691,79	€ 0,00
013070	Cred. wegens borgstel. vr fin. schuld aangegaan dr Intergem samenwerkingsverband	€ 824.649,58	€ 1.819.076,86	€ 0,00	€ 994.427,28
013090	Cred. wegens borgstel. vr fin. schulden aangegaan dr besturen van de eredienst	€ 0,00	€ 75.000,00	€ 0,00	€ 75.000,00
013900	Crediteuren wegens borgstelling financiële schulden	€ 1.202.385,07	€ 1.294.649,58	€ 0,00	€ 92.264,51
032000	Ontvangen zekerheden - Hypotheken	€ 200.000,00	€ 0,00	€ 200.000,00	€ 0,00
033000	Zekerheidstellers	€ 0,00	€ 200.000,00	€ 0,00	€ 200.000,00
090000	Onbeschikbare gelden	€ 65.659,72	€ 35.069,86	€ 30.589,86	€ 0,00
091000	Onbeschikbare gelden	€ 35.069,86	€ 65.659,72	€ 0,00	€ 30.589,86
092000	Gecumuleerd budgettair resultaat vorig boekjaar	€ 35.337.839,08	€ 17.445.496,75	€ 17.892.342,33	€ 0,00
093000	Gecumuleerd budgettair resultaat vorig boekjaar	€ 17.445.496,75	€ 35.337.839,08	€ 0,00	€ 17.892.342,33
094000	Andere rechten en verplichtingen	€ 4.846.471,56	€ 0,00	€ 4.846.471,56	€ 0,00
095000	Andere rechten en verplichtingen	€ 0,00	€ 4.846.471,56	€ 0,00	€ 4.846.471,56
109000	Saldo beginbalans	€ 0,00	€ 70.525.075,13	€ 0,00	€ 70.525.075,13
122000	Herwaarderingsreserves op financiële vaste activa	€ 386.999,91	€ 386.999,91	€ 0,00	€ 0,00
122010	Herwaarderingsreserves op financiële vaste activa	€ 224.140,57	€ 5.142.027,37	€ 0,00	€ 4.917.886,80
140000	Overgedragen overschot	€ 1.579.865,77	€ 26.162.595,37	€ 0,00	€ 24.582.729,60
150000	Investeringsubsidies en -schenkingen in kapitaal met vordering op KT	€ 0,00	€ 3.742.945,69	€ 0,00	€ 3.742.945,69
150009	Investeringsubsidies en -schenkingen in kapitaal met v - in resultaat opgenomen	€ 1.930.389,02	€ 0,00	€ 1.930.389,02	€ 0,00
150010	Investeringsubsidies en -schenkingen in kapitaal met vordering op KT	€ 0,00	€ 3.502.982,54	€ 0,00	€ 3.502.982,54
150019	Investeringsubsidies en -schenkingen in kapitaal met vordering op KT	€ 2.222.262,82	€ 0,00	€ 2.222.262,82	€ 0,00
150020	Investeringsubsidies en -schenkingen in kapitaal op KT van hogere overheden	€ 14.816,00	€ 26.446.363,09	€ 0,00	€ 26.431.547,09
150029	Investeringsubsidies en -schenkingen in kapitaal op KT van hogere overheden	€ 8.799.491,75	€ 0,00	€ 8.799.491,75	€ 0,00
150030	Investeringsubsidies in kapitaal op KT van andere overheidsinstellingen	€ 0,00	€ 1.735.819,12	€ 0,00	€ 1.735.819,12
150039	Investeringsubsidies in kapitaal op KT van andere overheidsinstellingen	€ 245.861,50	€ 0,00	€ 245.861,50	€ 0,00
152000	Investeringsubsidies in de vorm van terugbetaling van leningen	€ 0,00	€ 2.354.630,39	€ 0,00	€ 2.354.630,39
152009	Investeringsubsidies in de vorm van terugbetaling van leningen	€ 1.134.999,97	€ 0,00	€ 1.134.999,97	€ 0,00
159000	Andere investeringsubsidies en -schenkingen	€ 0,00	€ 179.193,00	€ 0,00	€ 179.193,00

ALGEMENE REKENING		Totaal D	Totaal C	Debetsaldo	Creditsaldo
159009	Andere investeringsschenken	€ 63.333,31	€ 0,00	€ 63.333,31	€ 0,00
160000	Voorzieningen voor pensioenen en soortgelijke verplichtingen	€ 2.444.600,55	€ 7.138.652,88	€ 0,00	€ 4.694.052,33
172000	Leasingschulden en soortgelijke schulden in het kader van PPS-overeenkomsten	€ 81.077,44	€ 1.206.831,04	€ 0,00	€ 1.125.753,60
173300	Schulden aan kredietinstellingen aangegaan door het bestuur	€ 2.157.860,55	€ 18.906.817,69	€ 0,00	€ 16.748.957,14
174000	Andere leningen	€ 103.110,65	€ 2.669.585,26	€ 0,00	€ 2.566.474,61
178000	Borgtochten ontvangen in contanten	€ 0,00	€ 1.425,00	€ 0,00	€ 1.425,00
214000	Erelonen, studies, plannen van aanleg	€ 6.863.549,57	€ 68.300,05	€ 6.795.249,52	€ 0,00
214007	Erelonen, studies, plannen van aanleg - Activa in aanbouw	€ 14.287,86	€ 14.287,86	€ 0,00	€ 0,00
214009	Erelonen, studies, plannen van aanleg - Geboekte afschrijvingen	€ 0,00	€ 5.944.207,83	€ 0,00	€ 5.944.207,83
220000	Niet bebouwde terreinen	€ 21.593.513,38	€ 0,00	€ 21.593.513,38	€ 0,00
220100	Terreinen van wegen	€ 5.506.617,55	€ 9.327,31	€ 5.497.290,24	€ 0,00
220200	Terreinen van waterlopen en waterbekkens	€ 48.694,22	€ 0,00	€ 48.694,22	€ 0,00
221000	Gebouwen - gemeenschapsgoederen	€ 33.363.516,78	€ 0,00	€ 33.363.516,78	€ 0,00
221007	Gebouwen - gemeenschapsgoederen - Activa in aanbouw	€ 3.258.407,47	€ 72.117,22	€ 3.186.290,25	€ 0,00
221009	Gebouwen - gemeenschapsgoederen - Geboekte afschrijvingen	€ 18.662,64	€ 14.765.246,11	€ 0,00	€ 14.746.583,47
222000	Bebouwde terreinen - gemeenschapsgoederen	€ 57.515,30	€ 0,00	€ 57.515,30	€ 0,00
224000	Wegen	€ 63.236.279,06	€ 0,00	€ 63.236.279,06	€ 0,00
224007	Wegen - Activa in aanbouw	€ 1.316.117,04	€ 216.597,42	€ 1.099.519,62	€ 0,00
224009	Wegen - Geboekte afschrijvingen	€ 0,00	€ 41.044.389,80	€ 0,00	€ 41.044.389,80
225000	Andere infrastructuur wegen (nutsvoorzieningen)	€ 567.155,86	€ 0,00	€ 567.155,86	€ 0,00
225009	Andere infrastructuur wegen (nutsvoorzieningen) - Geboekte afschrijvingen	€ 0,00	€ 246.633,16	€ 0,00	€ 246.633,16
225100	Openbare verlichting	€ 95.442,40	€ 0,00	€ 95.442,40	€ 0,00
225109	Openbare verlichting - Geboekte afschrijvingen	€ 0,00	€ 6.362,82	€ 0,00	€ 6.362,82
226000	Waterlopen en waterbekkens	€ 188.691,67	€ 0,00	€ 188.691,67	€ 0,00
226009	Waterlopen en waterbekkens - Geboekte afschrijvingen	€ 0,00	€ 36.069,64	€ 0,00	€ 36.069,64
227000	Riolering en afvalwaterzuivering	€ 40.015.278,50	€ 38.118,57	€ 39.977.159,93	€ 0,00
227007	Riolering en afvalwaterzuivering - Activa in aanbouw	€ 1.822.736,15	€ 74.381,46	€ 1.748.354,69	€ 0,00
227009	Riolering en afvalwaterzuivering - Geboekte afschrijvingen	€ 0,00	€ 18.783.738,38	€ 0,00	€ 18.783.738,38
228000	Andere onroerende infrastructuur	€ 3.052.154,08	€ 13.450,28	€ 3.038.703,80	€ 0,00
228007	Andere onroerende infrastructuur - Activa in aanbouw	€ 139.857,76	€ 139.857,76	€ 0,00	€ 0,00
228009	Andere onroerende infrastructuur - Geboekte afschrijvingen	€ 3.224,65	€ 1.833.456,53	€ 0,00	€ 1.830.231,88
229100	Gebouwen - bedrijfsmatige MVA	€ 10.753.264,33	€ 0,00	€ 10.753.264,33	€ 0,00
229109	Gebouwen - bedrijfsmatige MVA - Geboekte afschrijvingen	€ 0,00	€ 5.992.386,02	€ 0,00	€ 5.992.386,02
229119	Gebouwen - bedrijfsmatige MVA - Geboekte waardeverminderingen	€ 0,00	€ 8,16	€ 0,00	€ 8,16
230000	Installaties, machines en uitrusting - gemeenschapsgoederen	€ 1.501.956,56	€ 0,00	€ 1.501.956,56	€ 0,00
230009	Installaties, machines en uitrusting - gemeenschapsgoe - Geboekte afschrijvingen	€ 0,00	€ 970.047,07	€ 0,00	€ 970.047,07
235000	Installaties, machines en uitrusting - bedrijfsmatige materiële vaste activa	€ 891.290,45	€ 0,00	€ 891.290,45	€ 0,00
235009	Installaties, machines en uitrusting - bedrijfsmatige - Geboekte afschrijvingen	€ 0,00	€ 816.347,17	€ 0,00	€ 816.347,17
235019	Installaties, machines en uitrusting - bedrijfsm - Geboekte waardeverminderingen	€ 0,00	€ 2.450,17	€ 0,00	€ 2.450,17
240000	Meubilair en kantoormaterieel - gemeenschapsgoederen	€ 990.135,44	€ 2.110,78	€ 988.024,66	€ 0,00
240009	Meubilair - gemeenschapsgoederen - Geboekte afschrijvingen	€ 0,00	€ 726.573,86	€ 0,00	€ 726.573,86
240019	Meubilair - gemeenschapsgoederen - Geboekte waardeverminderingen	€ 0,00	€ 1.538,35	€ 0,00	€ 1.538,35
241000	Informaticamaterieel	€ 1.295.660,44	€ 0,00	€ 1.295.660,44	€ 0,00

ALGEMENE REKENING		Totaal D	Totaal C	Debetsaldo	Creditsaldo
241009	Informatica- en kantoormaterieel - Geboekte afschrijvingen	€ 0,00	€ 1.012.143,24	€ 0,00	€ 1.012.143,24
242000	Fietsen, brom- en motorfietsen	€ 45.708,98	€ 0,00	€ 45.708,98	€ 0,00
242009	Fietsen, brom- en motorfietsen - Geboekte afschrijvingen	€ 0,00	€ 25.270,32	€ 0,00	€ 25.270,32
242019	Fietsen, brom- en motorfietsen - Geboekte waardeverminderingen	€ 0,00	€ 1.417,60	€ 0,00	€ 1.417,60
242100	Auto's en bestelwagens - gemeenschapsgoederen	€ 774.411,21	€ 104.389,09	€ 670.022,12	€ 0,00
242109	Auto's en bestelwagens - gemeenschapsgoederen - Geboekte afschrijvingen	€ 77.780,10	€ 565.625,72	€ 0,00	€ 487.845,62
242200	Landbouw- en andere voertuigen (vrachtwagens, bus, aanhangwagen,...)	€ 811.141,19	€ 80.973,92	€ 730.167,27	€ 0,00
242209	Landbouw- en andere voertuigen (vrachtwagens) - Geboekte afschrijvingen	€ 80.973,92	€ 725.065,59	€ 0,00	€ 644.091,67
245000	Meubilair- bedrijfsmatige MVA	€ 129.207,07	€ 0,00	€ 129.207,07	€ 0,00
245009	Meubilair- bedrijfsmatige MVA - Geboekte afschrijvingen	€ 0,00	€ 108.977,88	€ 0,00	€ 108.977,88
250000	Nutsvoorzieningen in leasing - gemeenschapsgoederen	€ 1.440.347,94	€ 0,00	€ 1.440.347,94	€ 0,00
250009	Nutsvoorzieningen in leasing - gemeenschapsgoederen - Geboekte afschrijvingen	€ 0,00	€ 131.009,24	€ 0,00	€ 131.009,24
261000	Terreinen en gebouwen - andere materiële vaste activa	€ 16.802.408,56	€ 1.114.513,89	€ 15.687.894,67	€ 0,00
261009	Terreinen en gebouwen - andere materiële vaste activa - Geboekte afschrijvingen	€ 140.909,13	€ 6.707.242,82	€ 0,00	€ 6.566.333,69
266000	Materieel bestemd voor verhuur - Andere MVA	€ 108.368,97	€ 0,00	€ 108.368,97	€ 0,00
266009	Materieel bestemd voor verhuur - Andere MVA - Geboekte afschrijvingen	€ 0,00	€ 37.046,06	€ 0,00	€ 37.046,06
270000	Onroerend erfgoed	€ 191.803,04	€ 0,00	€ 191.803,04	€ 0,00
275000	Roerend erfgoed (kunst)	€ 24.170,88	€ 0,00	€ 24.170,88	€ 0,00
281000	Belangen in intergem. samenwerkingsverb. en soortgel. entiteiten-AW	€ 11.914.146,79	€ 53.814,37	€ 11.860.332,42	€ 0,00
281100	Belangen in intergem. samenwerkingsverb. en soortgel. entiteiten-te storten (-)	€ 383.815,70	€ 2.192.325,36	€ 0,00	€ 1.808.509,66
281800	Belangen in intergem. samenwerkingsverb., soortgel. entiteiten-geb. MW	€ 5.304.886,71	€ 386.999,91	€ 4.917.886,80	€ 0,00
281900	Bel. in en vord. op intergem. samenwerk. en soortg. ent. - geb. waardeverm. (-)	€ 306.436,45	€ 313.003,76	€ 0,00	€ 6.567,31
284000	Andere aandelen - aanschaffingswaarde	€ 79.954,68	€ 0,00	€ 79.954,68	€ 0,00
290304	Vorderingen wegens toegestane leningen aan autonome gemeentebedrijven	€ 6.336.384,32	€ 71.456,09	€ 6.264.928,23	€ 0,00
290308	Vorderingen wegens toegestane leningen aan intergemeentelijke samenwerkingsverb.	€ 168.579,84	€ 12.967,68	€ 155.612,16	€ 0,00
290309	Vorderingen wegens toegestane leningen aan andere entiteiten	€ 37.496,00	€ 12.504,00	€ 24.992,00	€ 0,00
290500	Vorderingen wegens toegestaan betalingsuitstel - nominale waarde	€ 8.700,00	€ 6.525,00	€ 2.175,00	€ 0,00
291200	Vorderingen wegens investeringssubsidies in kapitaal - nominale waarde	€ 229.968,94	€ 26.983,54	€ 202.985,40	€ 0,00
400000	Operationele vorderingen uit ruiltransacties	€ 15.970.474,28	€ 14.121.285,87	€ 1.849.188,41	€ 0,00
400010	Operationele vorderingen uit fiscale opbrengsten	€ 2.364,52	€ 1.504,17	€ 860,35	€ 0,00
400200	Vorderingen wegens toegestane leningen	€ 12.504,00	€ 12.504,00	€ 0,00	€ 0,00
400500	Andere niet-operationele vorderingen uit ruiltransacties - R/C Fluvius	€ 399.968,67	€ 390.641,64	€ 9.327,03	€ 0,00
404000	Te innen opbrengsten uit ruiltransacties	€ 5.406,02	€ 45,50	€ 5.360,52	€ 0,00
405000	Borgtochten (leeggoed,...)	€ 550,00	€ 0,00	€ 550,00	€ 0,00
406000	Vooruitbetalingen op ruiltransacties	€ 1.149.196,50	€ 514.351,54	€ 634.844,96	€ 0,00
406100	Vooruitbetalingen op RSZ	€ 5.319.585,42	€ 5.124.299,31	€ 195.286,11	€ 0,00
407000	Operationele vorderingen uit ruiltransacties - dubieuze debiteuren	€ 93.070,54	€ 34.699,24	€ 58.371,30	€ 0,00
408000	Interne rekening-courant	€ 8.007.573,14	€ 1.999.387,74	€ 6.008.185,40	€ 0,00
409000	Operationele vorderingen uit ruiltransacties - geboekte waardeverminderingen (-)	€ 0,00	€ 248.440,32	€ 0,00	€ 248.440,32
411000	Terug te vorderen btw	€ 165.723,37	€ 165.723,37	€ 0,00	€ 0,00
413000	Debiteuren fiscale opbrengsten (niet-ruiltransacties)	€ 30.160.507,09	€ 28.499.722,25	€ 1.660.784,84	€ 0,00
413500	Vorderingen uit de recuperatie van individuele hulpverlening door het OCMW	€ 36.980,89	€ 28.946,75	€ 8.034,14	€ 0,00
414000	Te innen opbrengsten uit niet-ruiltransacties	€ 17.250,00	€ 17.250,00	€ 0,00	€ 0,00

ALGEMENE REKENING		Totaal D	Totaal C	Debetsaldo	Creditsaldo
415100	Vorderingen wegens investeringssubsidies	€ 5.599.934,82	€ 109.701,44	€ 5.490.233,38	€ 0,00
415300	Vorderingen wegens werkingsubsidies	€ 14.560.936,69	€ 14.048.663,66	€ 512.273,03	€ 0,00
416000	Diverse operationele vorderingen uit niet-ruiltransacties	€ 1.362.650,36	€ 1.272.998,25	€ 89.652,11	€ 0,00
416020	Andere operationele vorderingen (responsabiliseringsbijdrage 2020)	€ 10.272,40	€ 10.272,40	€ 0,00	€ 0,00
416021	Andere operationele vorderingen (responsabiliseringsbijdrage 2021)	€ 5.275,80	€ 0,00	€ 5.275,80	€ 0,00
417000	Operationele vorderingen uit niet-ruiltransacties - dubieuze debiteuren	€ 46.702,76	€ 17.593,67	€ 29.109,09	€ 0,00
422000	Leasingschulden en soortgelijke schulden in het kader van PPS-overeenkomsten	€ 282.675,66	€ 389.458,69	€ 0,00	€ 106.783,03
423300	Schulden aan kredietinstellingen aangegaan door het bestuur	€ 2.554.459,94	€ 4.712.320,49	€ 0,00	€ 2.157.860,55
424000	Leningen van de federale of de regionale overheid	€ 140.500,68	€ 243.611,33	€ 0,00	€ 103.110,65
428000	Borgtochten ontvangen in contanten	€ 650,00	€ 650,00	€ 0,00	€ 0,00
433000	Kredietinstellingen - Schulden in rekening-courant	€ 303.000,00	€ 303.000,00	€ 0,00	€ 0,00
440000	Leveranciers	€ 27.453.220,27	€ 29.820.890,41	€ 0,00	€ 2.367.670,14
444000	Te ontvangen facturen	€ 318.325,48	€ 1.321.160,80	€ 0,00	€ 1.002.835,32
445200	Vervallen kapitaalaflossingen en vervallen intrest inzake leasingsschulden	€ 191.847,77	€ 191.847,77	€ 0,00	€ 0,00
445300	Vervallen kapitaalaflossingen en vervallen intrest aan kredietinstellingen	€ 2.860.852,56	€ 3.008.144,39	€ 0,00	€ 147.291,83
445400	Vervallen kapitaalaflossingen en vervallen intrest voor andere leningen	€ 101.812,24	€ 101.812,24	€ 0,00	€ 0,00
446000	Te betalen toegestane leningen	€ 0,00	€ 13.289,12	€ 0,00	€ 13.289,12
448000	Interne rekening-courant	€ 2.001.498,23	€ 8.009.683,63	€ 0,00	€ 6.008.185,40
448100	Interne rekening-courant: transacties binnen het OCMW	€ 2.408.707,22	€ 2.408.707,22	€ 0,00	€ 0,00
449100	Ontvangen vooruitbetalingen op ruiltransacties	€ 35.962,41	€ 35.962,41	€ 0,00	€ 0,00
449200	Te betalen en terug te betalen borgtochten	€ 3.640,00	€ 10.719,45	€ 0,00	€ 7.079,45
449210	Waarborg Ontmoetingscentrum Hofstade	€ 3.800,00	€ 7.200,00	€ 0,00	€ 3.400,00
449220	Waarborg schuur Schranshoeve Eppegem	€ 4.200,00	€ 5.700,00	€ 0,00	€ 1.500,00
449230	Waarborg d'Oude School	€ 4.400,00	€ 4.400,00	€ 0,00	€ 0,00
449240	Waarborg polyvalente zaal bibliotheek Zemst	€ 1.800,00	€ 4.150,00	€ 0,00	€ 2.350,00
449250	Waarborg lokaal gemeenteschool	€ 1.400,00	€ 6.800,00	€ 0,00	€ 5.400,00
449260	Waarborg verhuring materieel	€ 100,00	€ 800,00	€ 0,00	€ 700,00
449270	Waarborg polyvalente zaal De Hoeve	€ 13.600,00	€ 16.600,00	€ 0,00	€ 3.000,00
449300	Borgtochten ontvangen (verkavelingen)	€ 55.138,75	€ 63.288,61	€ 0,00	€ 8.149,86
449301	Waarborgen schotels warme maaltijden	€ 1.290,00	€ 1.410,00	€ 0,00	€ 120,00
449900	Andere schulden uit ruiltransacties	€ 1.012.600,03	€ 1.076.200,07	€ 0,00	€ 63.600,04
453000	Ingehouden voorheffing	€ 2.317.305,41	€ 2.740.272,90	€ 0,00	€ 422.967,49
454000	Rijksdienst Sociale Zekerheid	€ 9.589.300,15	€ 9.589.300,15	€ 0,00	€ 0,00
455000	Bezoldigingen	€ 8.189.615,04	€ 8.224.100,04	€ 0,00	€ 34.485,00
455100	Inhoudingen op bezoldigingen	€ 113.915,48	€ 113.915,48	€ 0,00	€ 0,00
459000	Andere sociale schulden	€ 9.914,96	€ 9.928,04	€ 0,00	€ 13,08
460000	Voorzieningen voor pensioenen en soortgelijke verplichtingen	€ 268.337,00	€ 423.782,00	€ 0,00	€ 155.445,00
461000	Voorzieningen voor vakantiegeld	€ 710.416,23	€ 1.458.376,47	€ 0,00	€ 747.960,24
475000	Te betalen btw	€ 2.304.453,44	€ 2.558.318,69	€ 0,00	€ 253.865,25
481000	Operationele schulden inzake individuele hulpverlening door het OCMW	€ 492.068,48	€ 508.028,59	€ 0,00	€ 15.960,11
483000	Ontvangen vooruitbetalingen op niet-ruiltransacties	€ 17.500.837,38	€ 17.703.069,75	€ 0,00	€ 202.232,37
489000	Overige schulden uit niet-ruiltransacties	€ 274.661,83	€ 278.435,06	€ 0,00	€ 3.773,23
490000	Over te dragen kosten	€ 56.823,23	€ 56.823,23	€ 0,00	€ 0,00

ALGEMENE REKENING		Totaal D	Totaal C	Debetsaldo	Creditsaldo
492000	Toe te rekenen kosten	€ 14.415,21	€ 14.415,21	€ 0,00	€ 0,00
494304	Vorderingen wegens toegestane leningen aan autonome gemeentebedrijven	€ 140.567,77	€ 70.127,18	€ 70.440,59	€ 0,00
494308	Vorderingen wegens toegestane leningen aan intergemeentelijke samenwerkingsverb.	€ 38.903,04	€ 25.935,36	€ 12.967,68	€ 0,00
494309	Vorderingen wegens toegestane leningen aan andere entiteiten	€ 25.008,00	€ 12.504,00	€ 12.504,00	€ 0,00
494500	Vorderingen wegens toegestaan betalingsuitstel die binnen het jaar vervallen	€ 13.050,00	€ 6.525,00	€ 6.525,00	€ 0,00
495100	Vord. wegens inv.subs. in kapitaal die binnen het jaar vervallen	€ 26.983,54	€ 13.491,77	€ 13.491,77	€ 0,00
499000	Wachtrekening (diverse afboeking klasse 4)	€ 7.246.279,75	€ 7.246.279,75	€ 0,00	€ 0,00
499100	Wachtrekening te identificeren inningen	€ 137.026,05	€ 137.026,05	€ 0,00	€ 0,00
499110	Wachtrekening doorstorting ontvingsten	€ 64.537,29	€ 64.537,29	€ 0,00	€ 0,00
499200	Wachtrekening betalingen in uitvoering	€ 17.771.195,91	€ 17.771.195,91	€ 0,00	€ 0,00
499210	Wachtrekening te identificeren betalingen	€ 177.779,15	€ 177.779,15	€ 0,00	€ 0,00
499300	Wachtrekening kas- en betalingsverschillen	€ 40.292,72	€ 40.292,72	€ 0,00	€ 0,00
499400	Wachtrekening bibliotheek ontvangsten	€ 13.521,89	€ 13.521,89	€ 0,00	€ 0,00
499410	Wachtrekening GAS	€ 13.869,00	€ 13.869,00	€ 0,00	€ 0,00
499500	Wachtrekening facturatie en loket gemeente	€ 2.306.004,29	€ 2.306.004,29	€ 0,00	€ 0,00
499501	Wachtrekening facturatie en loket OCMW	€ 2.129.708,92	€ 2.129.708,92	€ 0,00	€ 0,00
499510	Wachtrekening dienstencheques	€ 384.189,28	€ 384.189,28	€ 0,00	€ 0,00
499511	Wachtrekening zorgkassen	€ 48.156,75	€ 48.156,75	€ 0,00	€ 0,00
499520	Wachtrekening belastingen	€ 133.748,93	€ 133.748,93	€ 0,00	€ 0,00
499601	Wachtrekening terugbetalingen GBS De Regenboog	€ 2.295,50	€ 2.295,50	€ 0,00	€ 0,00
499602	Wachtrekening terugbetalingen GBS De Waterleest	€ 473,35	€ 473,35	€ 0,00	€ 0,00
499603	Wachtrekening terugbetalingen GBS De Pimpernel	€ 509,98	€ 509,98	€ 0,00	€ 0,00
499999	Wachtrekening overname	€ 17.749,14	€ 17.749,14	€ 0,00	€ 0,00
530000	Huurwaarborgen	€ 5.650,17	€ 1.300,06	€ 4.350,11	€ 0,00
550000	Belfius: zichtrekening gemeente	€ 48.191.944,84	€ 46.433.487,81	€ 1.758.457,03	€ 0,00
550002	Belfius: betalingen in uitvoering gemeente	€ 14.569.196,34	€ 14.569.196,34	€ 0,00	€ 0,00
550010	Belfius: burgerzaken gemeente	€ 111.886,25	€ 80.052,02	€ 31.834,23	€ 0,00
550020	Belfius: Tre@sury + gemeente	€ 16.570.000,00	€ 15.921.565,07	€ 648.434,93	€ 0,00
550030	Belfius: Tre@sury + special gemeente	€ 497.196,80	€ 2.696,66	€ 494.500,14	€ 0,00
550040	Belfius: zichtrekening GBS De Regenboog	€ 9.769,87	€ 8.552,99	€ 1.216,88	€ 0,00
550050	Belfius: zichtrekening GBS De Waterleest	€ 12.149,67	€ 8.569,51	€ 3.580,16	€ 0,00
550060	Belfius: zichtrekening GBS De Pimpernel	€ 8.198,51	€ 6.334,29	€ 1.864,22	€ 0,00
550070	Belfius: Intercommunale (GAS)	€ 14.043,00	€ 0,00	€ 14.043,00	€ 0,00
550100	Belfius: zichtrekening OCMW	€ 19.177.880,88	€ 18.654.083,19	€ 523.797,69	€ 0,00
550102	Belfius: betalingen in uitvoering OCMW	€ 3.185.919,73	€ 3.185.919,73	€ 0,00	€ 0,00
550110	Belfius: Tre@sury + OCMW	€ 1.000.000,00	€ 17,86	€ 999.982,14	€ 0,00
550120	Belfius: Tre@sury + special OCMW	€ 5.000.505,08	€ 152,03	€ 5.000.353,05	€ 0,00
550140	Belfius: zichtrekening woonzorgcentrum Relegghem	€ 11.963,08	€ 10.336,80	€ 1.626,28	€ 0,00
551000	BNP Paribas Fortis: zichtrekening	€ 519.248,31	€ 515.406,50	€ 3.841,81	€ 0,00
551010	BNP Paribas Fortis: Growth Deposit Account	€ 16.009,75	€ 0,00	€ 16.009,75	€ 0,00
552000	bpost bank: zichtrekening gemeente	€ 71.804,52	€ 40.068,00	€ 31.736,52	€ 0,00
552100	bpost bank: zichtrekening OCMW	€ 4.574,89	€ 2.965,00	€ 1.609,89	€ 0,00
553000	KBC: zichtrekening	€ 10.823,72	€ 11,25	€ 10.812,47	€ 0,00

ALGEMENE REKENING		Totaal D	Totaal C	Debetsaldo	Creditsaldo
554000	ING: zichtrekening	€ 459.654,28	€ 557.104,15	€ 0,00	€ 97.449,87
555000	Triodos Bank	€ 169.121,39	€ 1,50	€ 169.119,89	€ 0,00
559000	Correctierekening	€ 4.262.007,84	€ 4.262.007,84	€ 0,00	€ 0,00
559100	Correctierekening OCMW	€ 64.228,22	€ 64.228,22	€ 0,00	€ 0,00
570000	Kas gemeente	€ 53.060,01	€ 45.916,36	€ 7.143,65	€ 0,00
570010	Kas BZ	€ 14.622,50	€ 14.622,50	€ 0,00	€ 0,00
570020	Bancontact BZ	€ 100.592,50	€ 100.592,50	€ 0,00	€ 0,00
570030	Kas Onthaal	€ 15.967,05	€ 15.967,05	€ 0,00	€ 0,00
570050	Bancontact Onthaal	€ 8.938,70	€ 8.938,70	€ 0,00	€ 0,00
570100	Kas OCMW	€ 13.764,72	€ 5.458,52	€ 8.306,20	€ 0,00
580000	Interne overboekingen gemeente	€ 27.096.133,41	€ 27.093.179,55	€ 2.953,86	€ 0,00
580100	Interne overboekingen OCMW	€ 8.638.898,29	€ 8.633.037,40	€ 5.860,89	€ 0,00
604100	Aankopen voedingswaren	€ 290.143,76	€ 23.760,32	€ 266.383,44	€ 0,00
604120	Aankopen luiers en incontinentiemateriaal	€ 26.209,86	€ 1.999,54	€ 24.210,32	€ 0,00
604130	Aankopen technisch materiaal (medische, paramedische, verzorgingsbehoeften)	€ 28.496,44	€ 324,44	€ 28.172,00	€ 0,00
604140	Aankopen compostvaten en compostbakken	€ 6.090,72	€ 0,00	€ 6.090,72	€ 0,00
604200	Aankopen drank (recepties, vergaderingen, toog,...)	€ 3.603,74	€ 647,78	€ 2.955,96	€ 0,00
604210	Aankopen catering	€ 2.740,90	€ 122,54	€ 2.618,36	€ 0,00
608000	Ontvangen kortingen, ristorno's en rabatten (-)	€ 787,01	€ 1.101,81	€ 0,00	€ 314,80
610010	Huur en huurlasten gebouwen, gronden (LT)	€ 74.927,49	€ 3.233,41	€ 71.694,08	€ 0,00
610020	Huur en huurlasten gebouwen, gronden, zalen, standplaatsen (KT)	€ 14.295,80	€ 732,32	€ 13.563,48	€ 0,00
610030	Onderhoud en herstellingen gehuurde gebouwen (prestaties van derden)	€ 9.489,24	€ 684,86	€ 8.804,38	€ 0,00
610031	Benodigdheden, materiaal gehuurde gebouwen en terreinen (aankoop, huur)	€ 787,69	€ 0,00	€ 787,69	€ 0,00
610099	Huur en huurlasten andere onroerende goederen	€ 39.005,87	€ 0,00	€ 39.005,87	€ 0,00
610300	Benodigdheden, materiaal gebouwen en terreinen (aankoop, huur)	€ 307.848,66	€ 15.077,09	€ 292.771,57	€ 0,00
610301	Onderhoud en herstellingen gebouwen en terreinen (prestaties van derden)	€ 296.228,35	€ 28.125,97	€ 268.102,38	€ 0,00
610310	Benodigdheden, materiaal wegen, riolen en waterlopen (aankoop, huur)	€ 158.862,03	€ 663,22	€ 158.198,81	€ 0,00
610311	Onderhoud en herstellingen wegen, riolen en waterlopen (prestaties van derden)	€ 1.106.349,27	€ 106.474,34	€ 999.874,93	€ 0,00
610320	Sneeuwopruiming en ijzelbestrijding (strooizout)	€ 8.064,41	€ 0,00	€ 8.064,41	€ 0,00
611000	Elektriciteit	€ 729.142,46	€ 105.204,98	€ 623.937,48	€ 0,00
611100	Gas	€ 347.826,31	€ 120.860,82	€ 226.965,49	€ 0,00
611300	Water	€ 69.848,69	€ 6.855,61	€ 62.993,08	€ 0,00
612100	Brandverzekering	€ 48.929,66	€ 28.226,30	€ 20.703,36	€ 0,00
612200	Verzekering burgerlijke aansprakelijkheid	€ 50.241,04	€ 2.172,17	€ 48.068,87	€ 0,00
612300	Verzekering voertuigen	€ 19.190,37	€ 161,19	€ 19.029,18	€ 0,00
612400	Verzekering schoolongevallen	€ 5.870,70	€ 0,00	€ 5.870,70	€ 0,00
612999	Andere verzekeringen	€ 1.628,48	€ 0,00	€ 1.628,48	€ 0,00
613100	Erelonen en vergoedingen deurwaarders, advocaten, gerecht,...	€ 106.628,66	€ 28.497,03	€ 78.131,63	€ 0,00
613110	Erelonen en vergoedingen consultancy, expertises, studieopdrachten, ontwerp	€ 423.386,81	€ 20.169,05	€ 403.217,76	€ 0,00
613120	Erelonen en vergoedingen ontwerp en studieopdrachten	€ 263.575,91	€ 168.603,53	€ 94.972,38	€ 0,00
613130	Erelonen en vergoedingen commissies, jury & adviesraden	€ 544,50	€ 0,00	€ 544,50	€ 0,00
613140	Erelonen en vergoedingen auteursrechten	€ 3.554,05	€ 277,72	€ 3.276,33	€ 0,00
613150	Erelonen en vergoedingen optredens, lesgevers, gidsen, tolken, workshop,...	€ 85.532,26	€ 3.824,82	€ 81.707,44	€ 0,00

ALGEMENE REKENING		Totaal D	Totaal C	Debetsaldo	Creditsaldo
613160	Erelonen en vergoedingen aankoop, verkoop en verhuur onroerende goederen	€ 91.378,94	€ 13.260,55	€ 78.118,39	€ 0,00
613199	Erelonen en vergoedingen artsen	€ 2.949,49	€ 80,00	€ 2.869,49	€ 0,00
613200	Erelonen en vergoedingen coördinerend geneesheer	€ 30.671,49	€ 8.933,93	€ 21.737,56	€ 0,00
613210	Erelonen en vergoedingen kapper, pedicure	€ 27.964,30	€ 1.927,00	€ 26.037,30	€ 0,00
613220	Vergoedingen vrijwilligers	€ 14.198,75	€ 1.066,31	€ 13.132,44	€ 0,00
613230	Erelonen en vergoedingen thuisdiensten	€ 20.396,30	€ 2.664,99	€ 17.731,31	€ 0,00
613310	Was en linnen bewoners	€ 53.173,64	€ 0,00	€ 53.173,64	€ 0,00
613320	Kosten voor bewoners	€ 80.732,19	€ 13.608,82	€ 67.123,37	€ 0,00
613399	Andere erelonen en vergoedingen (prestaties van derden)	€ 825.059,28	€ 103.786,98	€ 721.272,30	€ 0,00
614000	Kantoorbenodigdheden (aankoop, huur, onderhoud)	€ 17.579,51	€ 683,59	€ 16.895,92	€ 0,00
614001	Presentiegelden van commissies en jury's	€ 14.307,94	€ 0,00	€ 14.307,94	€ 0,00
614002	Kosten financieel beheer	€ 88,34	€ 88,34	€ 0,00	€ 0,00
614100	Documentatie en abonnementen	€ 35.131,34	€ 442,36	€ 34.688,98	€ 0,00
614110	Post- en frankeringskosten	€ 119.562,69	€ 56.167,74	€ 63.394,95	€ 0,00
614130	Procedure- en aanmaningskosten	€ 47,61	€ 0,00	€ 47,61	€ 0,00
614210	Drukwerk en kopieerkosten	€ 61.944,59	€ 4.928,80	€ 57.015,79	€ 0,00
614220	Administratieve kosten (lonen)	€ 1.132,06	€ 28,99	€ 1.103,07	€ 0,00
614230	Administratieve kosten (personenbelasting, maaltijd-, cultuur-, ecocheques, ...)	€ 124.888,92	€ 22.653,15	€ 102.235,77	€ 0,00
614400	ICT (software, telefoon, internet, digitale TV, website, benodigdheden,...)	€ 971.467,55	€ 187.048,96	€ 784.418,59	€ 0,00
614500	Recepties, feesten, etentjes, vergaderingen,... (catering, broodjes, drank)	€ 87.761,68	€ 22.848,78	€ 64.912,90	€ 0,00
614510	Relatiegeschenken (trofee, beker, medaille, borden, wijn, bloemen, kransen,...)	€ 76.416,45	€ 11.876,06	€ 64.540,39	€ 0,00
614520	Drank, snoep en fruit personeel (aankoop, huur, onderhoud machines)	€ 33.375,91	€ 2.873,58	€ 30.502,33	€ 0,00
614530	Publiciteit, publicaties, advertenties & info	€ 13.295,35	€ 0,00	€ 13.295,35	€ 0,00
614540	Reis- en verblijfkosten	€ 4.502,22	€ 2.846,64	€ 1.655,58	€ 0,00
615000	Benodigdheden, klein materiaal (aankoop, huur)	€ 491.956,20	€ 89.525,67	€ 402.430,53	€ 0,00
615001	Onderhoud en herstelling klein materiaal (prestaties van derden)	€ 48.709,45	€ 6.805,11	€ 41.904,34	€ 0,00
615010	Controle en keuring materiaal, installaties	€ 10.994,32	€ 623,64	€ 10.370,68	€ 0,00
615020	Kosten aflevering elektronische identiteitskaart (EID), rijbewijzen, reispassen	€ 93.808,35	€ 3.269,40	€ 90.538,95	€ 0,00
615030	Opleidingskosten	€ 103.895,41	€ 20.153,95	€ 83.741,46	€ 0,00
615035	Teambuilding	€ 18.613,28	€ 430,33	€ 18.182,95	€ 0,00
615040	Werkkleding (aankoop, huur en onderhoud)	€ 73.750,24	€ 8.019,45	€ 65.730,79	€ 0,00
615050	Aankoop boeken, abonnementen, tijdschriften, dvd's,...	€ 51.677,04	€ 4.581,74	€ 47.095,30	€ 0,00
615060	Lidgelden	€ 56.129,24	€ 6.561,46	€ 49.567,78	€ 0,00
615070	Dienstverplaatsingen (reiskosten)	€ 10.733,32	€ 16,95	€ 10.716,37	€ 0,00
615100	Maximufactuur (schoolreizen, uitstappen, openluchtclassen, bus)	€ 143.603,97	€ 4.101,46	€ 139.502,51	€ 0,00
615200	Abonnementen tijdschriften leerlingen (scholen)	€ 210,74	€ 0,00	€ 210,74	€ 0,00
615300	Didactisch materiaal	€ 245.852,54	€ 50.410,18	€ 195.442,36	€ 0,00
616000	Benodigdheden, materiaal voertuigen (aankoop, huur)	€ 46.140,75	€ 3.756,58	€ 42.384,17	€ 0,00
616001	Onderhoud en herstelling voertuigen (prestaties van derden)	€ 91.460,63	€ 2.521,98	€ 88.938,65	€ 0,00
616010	Controle en keuring voertuigen	€ 3.200,89	€ 0,00	€ 3.200,89	€ 0,00
616020	Olie en brandstof voertuigen	€ 73.671,28	€ 853,93	€ 72.817,35	€ 0,00
616030	Leasing en onderhoud fietsen	€ 90.538,64	€ 6.884,94	€ 83.653,70	€ 0,00
616040	Huur voertuigen	€ 31.972,44	€ 6.900,60	€ 25.071,84	€ 0,00

ALGEMENE REKENING		Totaal D	Totaal C	Debetsaldo	Creditsaldo
617000	Uitzendkrachten	€ 146.319,01	€ 92,88	€ 146.226,13	€ 0,00
617010	Vergoeding aan personen ter beschikking gesteld van het bestuur	€ 78.416,65	€ 19.748,50	€ 58.668,15	€ 0,00
619100	Interne facturering	€ 2.408.707,22	€ 1.204.353,61	€ 1.204.353,61	€ 0,00
620000	Bezoldigingen politiek personeel	€ 474.202,21	€ 14.298,88	€ 459.903,33	€ 0,00
620010	Presentiegelden politiek personeel	€ 83.045,89	€ 1.305,54	€ 81.740,35	€ 0,00
620100	Bezoldigingen vastbenoemd personeel	€ 2.621.244,67	€ 22.015,71	€ 2.599.228,96	€ 0,00
620300	Bezoldigingen niet vastbenoemd personeel	€ 7.892.769,64	€ 53.793,92	€ 7.838.975,72	€ 0,00
620400	Bezoldigingen tewerkstellingsprojecten	€ 101.613,57	€ 0,00	€ 101.613,57	€ 0,00
620500	Bezoldigingen ander niet vastbenoemd personeel (oa. jobstudenten, animatoren)	€ 221.857,58	€ 2.775,18	€ 219.082,40	€ 0,00
620700	Bezoldigingen onderwijzend personeel ten laste van het bestuur	€ 62.750,68	€ 0,00	€ 62.750,68	€ 0,00
620800	Bezoldigingen onderwijzend personeel ten laste van andere overheden	€ 4.407.577,59	€ 0,00	€ 4.407.577,59	€ 0,00
621000	Werkgeversbijdragen wettelijke verzekeringen - politiek personeel	€ 29.754,18	€ 0,00	€ 29.754,18	€ 0,00
621100	Werkgeversbijdragen RSZ vastbenoemd personeel	€ 582.420,05	€ 5.464,14	€ 576.955,91	€ 0,00
621110	Werkgeversbijdragen pensioenen RSZ vastbenoemd personeel	€ 480.419,48	€ 0,00	€ 480.419,48	€ 0,00
621200	Werkgeversbijdragen RSZ niet vastbenoemd personeel	€ 2.152.326,38	€ 13.364,46	€ 2.138.961,92	€ 0,00
621400	Werkgeversbijdragen RSZ tewerkstellingsprojecten	€ 27.217,62	€ 0,00	€ 27.217,62	€ 0,00
621600	Werkgeversbijdragen RSZ ander niet vastbenoemd personeel	€ 108.470,01	€ 529,94	€ 107.940,07	€ 0,00
621900	Werkgeversbijdragen wettelijke verzekeringen - responsabiliseringsbijdrage	€ 3.761,55	€ 0,00	€ 3.761,55	€ 0,00
622000	Werkgeversbijdragen bovenwettelijke verzekeringen politiek personeel	€ 161.014,82	€ 0,00	€ 161.014,82	€ 0,00
622200	Bijdragen aan andere sociale diensten - GSD	€ 18.175,15	€ 3.286,57	€ 14.888,58	€ 0,00
622300	Werkgeversbijdragen bovenwett. verzek. - 2de pens. - niet vastbenoemd personeel	€ 229.912,28	€ 1.185,08	€ 228.727,20	€ 0,00
623000	Hospitalisatieverzekering	€ 27.717,31	€ 1.283,21	€ 26.434,10	€ 0,00
623040	Fietsvergoeding	€ 48.541,83	€ 157,88	€ 48.383,95	€ 0,00
623050	Pensioenpremie	€ 7.735,00	€ 2.380,00	€ 5.355,00	€ 0,00
623100	Vergoedingen prestaties arbeidsgeneeskundige dienst	€ 55.889,36	€ 4.706,28	€ 51.183,08	€ 0,00
623130	Vakbondspremies	€ 15.268,40	€ 0,00	€ 15.268,40	€ 0,00
623140	Maaltijdcheques	€ 431.457,68	€ 31.538,39	€ 399.919,29	€ 0,00
623150	Verzekering arbeidsongevallen	€ 33.107,86	€ 14.989,97	€ 18.117,89	€ 0,00
623160	Ecocheques	€ 60.630,80	€ 60.630,80	€ 0,00	€ 0,00
623999	Andere personeelskosten	€ 231,00	€ 0,00	€ 231,00	€ 0,00
630100	Afschrijvingen op immMVA	€ 456.949,43	€ 0,00	€ 456.949,43	€ 0,00
630200	Afschrijvingen op MVA	€ 4.879.163,60	€ 0,00	€ 4.879.163,60	€ 0,00
630700	Waardeverminderingen op financiële vaste activa	€ 6.567,31	€ 0,00	€ 6.567,31	€ 0,00
634000	Waardevermindering op operationele vorderingen op KT - toevoeging	€ 19.271,37	€ 0,00	€ 19.271,37	€ 0,00
635000	Voorzieningen voor pensioenen en soortgelijke verplichtingen - toevoeging	€ 3.088.796,33	€ 0,00	€ 3.088.796,33	€ 0,00
635100	Voorzieningen voor pens. en soortg. verplicht. - besteding en terugneming (-)	€ 185.564,00	€ 462.113,00	€ 0,00	€ 276.549,00
636000	Voorzieningen voor vakantiegeld - toevoeging	€ 747.960,24	€ 0,00	€ 747.960,24	€ 0,00
636100	Voorzieningen voor vakantiegeld - besteding en terugneming (-)	€ 0,00	€ 710.416,23	€ 0,00	€ 710.416,23
640000	Onroerende voorheffing	€ 126.726,98	€ 69.676,92	€ 57.050,06	€ 0,00
640001	Roerende voorheffing	€ 1.245,45	€ 71,50	€ 1.173,95	€ 0,00
640002	Taksen eetwareninspectie	€ 529,08	€ 440,90	€ 88,18	€ 0,00
640003	Belastingen en taksen rollend materieel	€ 1.200,00	€ 900,00	€ 300,00	€ 0,00
640004	Bijdragen reprobel, billijke vergoeding	€ 29.673,15	€ 23.514,60	€ 6.158,55	€ 0,00

ALGEMENE REKENING		Totaal D	Totaal C	Debetsaldo	Creditsaldo
640005	Andere belastingen	€ 21.359,30	€ 21.171,40	€ 187,90	€ 0,00
642000	Minderwaarde op de realisatie van operationele vorderingen	€ 100.341,33	€ 9.070,38	€ 91.270,95	€ 0,00
643000	Schadevergoedingen	€ 127.139,50	€ 100,00	€ 127.039,50	€ 0,00
648000	Leefloon ingeschreven in bevolkingsregister	€ 274.313,07	€ 9.401,01	€ 264.912,06	€ 0,00
648020	Equivalent leefloon	€ 38.336,34	€ 0,00	€ 38.336,34	€ 0,00
648040	Installatie- en omkaderingspremie	€ 5.430,00	€ 0,00	€ 5.430,00	€ 0,00
648100	Steunen	€ 98.124,45	€ 674,00	€ 97.450,45	€ 0,00
648110	Federale stookoliepremie	€ 9.336,14	€ 350,00	€ 8.986,14	€ 0,00
648120	Minimale aardgaslevering	€ 2.867,44	€ 0,00	€ 2.867,44	€ 0,00
648220	Verblijfskosten inwoners in andere WZC	€ 22.433,86	€ 6.096,75	€ 16.337,11	€ 0,00
648221	Verblijfskosten inwoners in eigen WZC	€ 659,47	€ 752,92	€ 0,00	€ 93,45
648240	Huurwaarborgen	€ 3.425,00	€ 0,00	€ 3.425,00	€ 0,00
648250	Kosten medische verzorging	€ 18.166,52	€ 466,13	€ 17.700,39	€ 0,00
648400	Tegemoetkoming warme maaltijden	€ 4.697,83	€ 1.495,91	€ 3.201,92	€ 0,00
649100	Toegestane werkingssubsidies aan gezinnen	€ 355.046,68	€ 107.024,07	€ 248.022,61	€ 0,00
649200	Toegestane werkingssubsidies aan ondernemingen	€ 44.245,00	€ 11.495,00	€ 32.750,00	€ 0,00
649300	Toegestane werkingssubsidies aan verenigingen	€ 339.924,07	€ 22.235,14	€ 317.688,93	€ 0,00
649310	Toegestane werkingssubsidies aan raden, comités	€ 3.575,00	€ 0,00	€ 3.575,00	€ 0,00
649400	Toegestane werkingssubsidies aan andere overheidsinstellingen	€ 4.714.508,25	€ 769.043,77	€ 3.945.464,48	€ 0,00
649500	Prijssubsidies	€ 144.254,34	€ 0,00	€ 144.254,34	€ 0,00
649610	Toegestane specifieke werkingssubsidies aan gezinnen	€ 19.772,37	€ 0,00	€ 19.772,37	€ 0,00
649640	Toegestane specifieke werkingssubsidies aan andere overheidsinstellingen	€ 654.321,55	€ 0,00	€ 654.321,55	€ 0,00
649800	Samenwerkingsovereenkomsten	€ 291.861,70	€ 166.946,21	€ 124.915,49	€ 0,00
650000	Financiële kosten van leningen ten laste van het bestuur (intresten)	€ 437.146,40	€ 102.427,02	€ 334.719,38	€ 0,00
650010	Financiële kosten leasingschulden (intresten)	€ 3.397,33	€ 0,00	€ 3.397,33	€ 0,00
657000	Bankkosten	€ 10.010,02	€ 2.030,32	€ 7.979,70	€ 0,00
659999	Diverse financiële kosten (af rondingsverschillen, betalingsverschillen)	€ 635,36	€ 78,59	€ 556,77	€ 0,00
663000	Minderwaarde op realisatie vaste activa	€ 27,31	€ 27,31	€ 0,00	€ 0,00
664000	Toegestane investeringssubsidies	€ 270.248,68	€ 0,00	€ 270.248,68	€ 0,00
694100	Tussenkost in de financiële verplichtingen van het OCMW door de gemeente	€ 1.794.664,81	€ 0,00	€ 1.794.664,81	€ 0,00
700200	Verkoop grafkelders	€ 2.810,00	€ 8.950,00	€ 0,00	€ 6.140,00
700300	Verkoop compostvaten en compostbakken	€ 0,00	€ 2.361,75	€ 0,00	€ 2.361,75
700400	Verkoop infobrochures (oa. fiets- en wandelkaarten)	€ 0,00	€ 55,10	€ 0,00	€ 55,10
700500	Opbrengsten maaltijden (catering)	€ 0,00	€ 2.016,30	€ 0,00	€ 2.016,30
700510	Opbrengsten bar, cafetaria (drank, kleine etenswaren,...)	€ 4.351,50	€ 12.316,00	€ 0,00	€ 7.964,50
700520	Opbrengsten automaten (drank, snoep)	€ 596,60	€ 1.343,90	€ 0,00	€ 747,30
700800	Verkoop Z-cheques	€ 2.770,00	€ 9.810,00	€ 0,00	€ 7.040,00
700900	Verkoop klein materieel	€ 0,00	€ 4.829,99	€ 0,00	€ 4.829,99
701010	Inschrijvingsgelden, toegangsgelden, lidgelden	€ 7.312,05	€ 136.477,70	€ 0,00	€ 129.165,65
702000	Opbrengsten prestaties	€ 274.668,89	€ 3.426.883,59	€ 0,00	€ 3.152.214,70
702020	Retributie procedure voornaamswijziging	€ 0,00	€ 750,00	€ 0,00	€ 750,00
702030	Retributie huwelijksplechtigheden	€ 140,00	€ 3.640,00	€ 0,00	€ 3.500,00
702040	Retributie aansluitingskost stopcontact	€ 250,00	€ 1.000,00	€ 0,00	€ 750,00

ALGEMENE REKENING		Totaal D	Totaal C	Debetsaldo	Creditsaldo
702060	Retributie werken nutsvoorzieningen gemeentelijk openbaar domein	€ 0,00	€ 51.734,92	€ 0,00	€ 51.734,92
702070	Retributie wapenwet	€ 0,00	€ 2.157,03	€ 0,00	€ 2.157,03
702090	Administratiekosten	€ 25,00	€ 479,60	€ 0,00	€ 454,60
702140	Retributie afleveren bestuurderspas	€ 0,00	€ 80,00	€ 0,00	€ 80,00
702200	Gemeentelijke saneringsbijdrage	€ 0,00	€ 1.375.998,83	€ 0,00	€ 1.375.998,83
702500	Opbrengsten residenten	€ 0,00	€ 21.526,92	€ 0,00	€ 21.526,92
702510	Opbrengsten zorgkassen	€ 55.828,93	€ 2.591.157,83	€ 0,00	€ 2.535.328,90
703000	Terugvordering kosten geneesheer vaststellen overlijdens	€ 0,00	€ 435,12	€ 0,00	€ 435,12
703020	Terugvordering werken uitgevoerd voor rekening van derden	€ 4.810,70	€ 20.165,46	€ 0,00	€ 15.354,76
703030	Terugvordering energieverbruik	€ 6.776,11	€ 14.909,42	€ 0,00	€ 8.133,31
703040	Terugvordering kosten van verkoop en verhuring onroerende goederen	€ 0,00	€ 690,00	€ 0,00	€ 690,00
703050	Fotocabine	€ 0,00	€ 1.833,23	€ 0,00	€ 1.833,23
703100	Terugvordering kosten	€ 0,00	€ 4.374,57	€ 0,00	€ 4.374,57
703150	Terugvordering gezamenlijke kosten	€ 25.144,78	€ 27.914,56	€ 0,00	€ 2.769,78
704010	Tussenkost ouders toezicht, bijlessen, naschoolse opvang	€ 38,50	€ 31.231,50	€ 0,00	€ 31.193,00
704020	Tussenkost ouders maximumfactuur	€ 535,52	€ 118.928,55	€ 0,00	€ 118.393,03
704030	Tussenkost ouders abonnementen, tijdschriften	€ 0,30	€ 142,30	€ 0,00	€ 142,00
704040	Tussenkost ouders afvalverwerking	€ 56,05	€ 2.061,75	€ 0,00	€ 2.005,70
704050	Tussenkosten ouders maaltijden	€ 23,24	€ 3.594,25	€ 0,00	€ 3.571,01
704070	Terugvordering procedurekosten, aanmaningskosten	€ 1.191,39	€ 14.387,29	€ 0,00	€ 13.195,90
704090	Andere tussenkosten	€ 13.409,60	€ 29.322,18	€ 0,00	€ 15.912,58
705000	Opbrengsten verhuur zalen en lokalen	€ 28.109,72	€ 86.257,24	€ 0,00	€ 58.147,52
705010	Opbrengsten verhuur woningen, flats en gronden, pacht	€ 45.928,36	€ 802.776,33	€ 0,00	€ 756.847,97
705090	Andere huuropbrengsten	€ 38.552,60	€ 117.760,97	€ 0,00	€ 79.208,37
706000	Opbrengsten concessies	€ 78.298,07	€ 133.466,45	€ 0,00	€ 55.168,38
706010	Opbrengsten jachtrechten	€ 0,00	€ 1.381,84	€ 0,00	€ 1.381,84
709100	Interne facturering	€ 0,00	€ 1.204.353,61	€ 0,00	€ 1.204.353,61
730000	Opcentiemen op de onroerende voorheffing	€ 4.320,89	€ 5.619.543,32	€ 0,00	€ 5.615.222,43
730100	Aanvullende belasting op de personenbelasting	€ 5.167.388,07	€ 15.111.633,20	€ 0,00	€ 9.944.245,13
730200	Aanvullende belasting op motorrijtuigen (verkeersbelasting)	€ 26.335,60	€ 354.263,91	€ 0,00	€ 327.928,31
730400	Gewestbelasting op ongeschikte en onbewoonbare woningen	€ 3.960,00	€ 25.360,00	€ 0,00	€ 21.400,00
731000	Aansluiting riolering	€ 8.000,00	€ 73.000,00	€ 0,00	€ 65.000,00
731500	Afgifte identiteitskaarten, paspoorten, rijbewijzen, trouwboekjes, uittreksels	€ 46,50	€ 111.406,00	€ 0,00	€ 111.359,50
731600	Aanvragen omgevingsvergunningen	€ 2.389,00	€ 120.490,00	€ 0,00	€ 118.101,00
733010	Niet aansluiten op de gescheiden riolering	€ 2.400,00	€ 10.800,00	€ 0,00	€ 8.400,00
733140	Ontgraving	€ 0,00	€ 3.352,50	€ 0,00	€ 3.352,50
734190	Verblijfsbelasting	€ 0,00	€ 3.675,00	€ 0,00	€ 3.675,00
734240	Verspreiding kosteloos reclaimedrukwerk	€ 0,00	€ 115.848,58	€ 0,00	€ 115.848,58
736110	Parkeren	€ 0,00	€ 9.992,00	€ 0,00	€ 9.992,00
737400	Leegstaande woningen en gebouwen	€ 8.590,00	€ 22.590,00	€ 0,00	€ 14.000,00
737700	Tweede verblijven	€ 18.784,56	€ 18.051,84	€ 732,72	€ 0,00
739000	Gemeentelijke administratieve sanctie (GAS)	€ 0,00	€ 15.159,00	€ 0,00	€ 15.159,00
740000	Gemeentefonds - basisdotatie	€ 0,00	€ 3.824.602,00	€ 0,00	€ 3.824.602,00

ALGEMENE REKENING		Totaal D	Totaal C	Debetsaldo	Creditsaldo
740010	Gemeentefonds - aanvullende dotaties	€ 203.730,89	€ 856.263,25	€ 0,00	€ 652.532,36
740200	Regularisatiepremie gesco's	€ 0,00	€ 522.872,74	€ 0,00	€ 522.872,74
740300	Andere algemene werkingssubsidies	€ 236.210,49	€ 691.068,43	€ 0,00	€ 454.857,94
740500	Specifieke werkingssubsidies	€ 74.352,01	€ 1.003.741,04	€ 0,00	€ 929.389,03
740501	Sociale Maribel	€ 59.230,08	€ 620.079,00	€ 0,00	€ 560.848,92
740502	Personeelssubsidies	€ 27.498,12	€ 243.189,77	€ 0,00	€ 215.691,65
740504	Bijdragen overheid bezoldiging onderwijzend personeel	€ 0,00	€ 4.407.577,59	€ 0,00	€ 4.407.577,59
740506	Vlaamse Ondersteuningspremie (VOP)	€ 0,00	€ 19.744,56	€ 0,00	€ 19.744,56
740507	Subsidie woon-werkverkeer (openbaar vervoer of fiets)	€ 904,46	€ 2.993,23	€ 0,00	€ 2.088,77
740508	Subsidie werkingskosten en vorming van het onderwijs	€ 33.169,86	€ 1.130.433,01	€ 0,00	€ 1.097.263,15
740509	Subsidies werkzoekenden in traject tijdelijke werkervaring (TWE)	€ 0,00	€ 30.090,00	€ 0,00	€ 30.090,00
740800	Toelagen RMI: leefloon	€ 100,00	€ 201.025,08	€ 0,00	€ 200.925,08
740805	Hulpfonds gas en elektriciteit	€ 0,00	€ 39.203,28	€ 0,00	€ 39.203,28
740809	Toelagen FOD: toegewezen asielzoekers LOI	€ 30.585,91	€ 146.864,05	€ 0,00	€ 116.278,14
743200	Terugneming van waardeverminderingen op financiële vaste activa	€ 0,00	€ 306.436,45	€ 0,00	€ 306.436,45
744000	Inhouding pensioen	€ 0,00	€ 28.386,75	€ 0,00	€ 28.386,75
745000	Recuperaties van kosten	€ 7.787,95	€ 65.263,66	€ 0,00	€ 57.475,71
745010	Schadevergoedingen	€ 95.779,85	€ 179.412,45	€ 0,00	€ 83.632,60
745020	Vergoeding juryleden	€ 0,00	€ 200,86	€ 0,00	€ 200,86
745030	Vergoeding oplaadterminals (budgetmeter)	€ 0,00	€ 6.070,92	€ 0,00	€ 6.070,92
745040	Groenestroomcertificaten	€ 0,00	€ 78.295,89	€ 0,00	€ 78.295,89
745090	Andere operationele opbrengsten	€ 0,00	€ 20.564,69	€ 0,00	€ 20.564,69
746001	Sponsoring	€ 0,00	€ 5.000,00	€ 0,00	€ 5.000,00
747000	Tussenkost maaltijdcheques	€ 246,34	€ 55.609,62	€ 0,00	€ 55.363,28
747020	Gemeentelijke saneringsbijdrage	€ 1.477.146,84	€ 1.477.146,84	€ 0,00	€ 0,00
747030	Tussenkost leasefietsen	€ 267,03	€ 32.186,00	€ 0,00	€ 31.918,97
747040	Tussenkost in verzekering	€ 0,00	€ 280,22	€ 0,00	€ 280,22
747060	Tussenkost GSM	€ 27,00	€ 1.986,37	€ 0,00	€ 1.959,37
747999	Andere diverse operationele opbrengsten	€ 0,00	€ 6.887,80	€ 0,00	€ 6.887,80
748000	Recuperatie leefloon	€ 8.632,47	€ 42.680,30	€ 0,00	€ 34.047,83
748100	Recuperatie steun	€ 1.366,24	€ 25.825,75	€ 0,00	€ 24.459,51
748110	Terugbetaling kosten minimale levering aardgas	€ 0,00	€ 1.793,22	€ 0,00	€ 1.793,22
748220	Terugbetaling kosten medische verzorging	€ 0,00	€ 5.796,60	€ 0,00	€ 5.796,60
748240	Terugbetaling verblijfskosten bejaarden in rusthuizen	€ 2.129,87	€ 7.552,31	€ 0,00	€ 5.422,44
748250	Terugbetaling huurwaarborgen	€ 0,00	€ 3.562,43	€ 0,00	€ 3.562,43
748260	Terugbetaling mantelzorg- of thuiszorgtoelage	€ 240,00	€ 660,00	€ 0,00	€ 420,00
750000	Opbrengsten uit financiële vaste activa (dividenden)	€ 394.714,43	€ 1.182.984,91	€ 0,00	€ 788.270,48
751000	Creditintresten	€ 6.728,26	€ 11.113,27	€ 0,00	€ 4.385,01
753000	In resultaat genomen kapitaalsubsidies en schenkingen	€ 0,00	€ 1.003.178,11	€ 0,00	€ 1.003.178,11
753100	Intrestsubsidies	€ 0,00	€ 30.450,94	€ 0,00	€ 30.450,94
759000	Intresten toegestane leningen	€ 0,00	€ 401,16	€ 0,00	€ 401,16
759999	Diverse financiële opbrengsten (afrotingsverschillen, betalingsverschillen)	€ 0,00	€ 151,60	€ 0,00	€ 151,60
763000	Meerwaarde op de realisatie van fin., mat. en immat. vaste activa	€ 27,31	€ 1.124.258,25	€ 0,00	€ 1.124.230,94

ALGEMENE REKENING	Totaal D	Totaal C	Debetsaldo	Creditsaldo
793000 Over te dragen tekort van het boekjaar	€ 0,00	€ 1.325.741,42	€ 0,00	€ 1.325.741,42
794100 Tussenkost in de financiële verplichtingen van het OCMW door de gemeente	€ 0,00	€ 1.794.664,81	€ 0,00	€ 1.794.664,81
TOTAAL	€ 731.414.760,25	€ 731.414.760,25	€ 350.344.665,32	€ 350.344.665,32

Overzicht werkings- en investeringssubsidies per beleidsveld

Periode: 2021

GEMEENTE ZEMST (0207.515.266)
De Griet 1 - 1980 Zemst
Algemeen directeur: Jocelyn Bruggeman

OCMW Zemst (0212.185.916)
Hoogstraat 69 - 1980 Zemst
Financieel directeur: Johan Janssens

Beleidsveld en registraties	Werkingssubsidie	Investeringssubsidie	Totaal
0112: Personeelsdienst en vorming	500,00	0,00	500,00
Nominatieve subsidies 2021 (Zemstse Personeelskring)	500,00	0,00	500,00
0160: Hulp aan het buitenland	110.722,86	0,00	110.722,86
Bankkosten overschrijving Sokone	56,87	0,00	56,87
Bankkosten overschrijving Sokone	42,35	0,00	42,35
Bankkosten overschrijving Sokone	51,51	0,00	51,51
Bankkosten overschrijving Sokone	42,35	0,00	42,35
Nominatieve subsidies 2021 (GROZ)	200,00	0,00	200,00
Subsidie Inleefreizen, studentenstages etc.	900,00	0,00	900,00
Subsidie Sokone - FP 2021 deel 3	3.421,78	0,00	3.421,78
Subsidie Sokone FP 2021 (deel 1)	25.000,00	0,00	25.000,00
Subsidie Sokone FP 2021 (deel 2)	20.000,00	0,00	20.000,00
Subsidie Sokone brug (deel 1)	20.000,00	0,00	20.000,00
Subsidie Sokone brug (deel 1) en FP 2021 (deel 1)	20.000,00	0,00	20.000,00
Subsidie Sokone brug (deel 1) en FP 2021 (deel 1)	-20.000,00	0,00	-20.000,00
Subsidie Sokone brug (deel 2)	20.573,00	0,00	20.573,00
Subsidie extra ondersteuning corona	245,00	0,00	245,00
Subsidie extra ondersteuning coronacrisis	190,00	0,00	190,00
Subsidie extra ondersteuning coronacrisis	190,00	0,00	190,00
Subsidie extra ondersteuning coronacrisis	-190,00	0,00	-190,00
Subsidies GROZ 2021	20.000,00	0,00	20.000,00
0290: Overige mobiliteit en verkeer	232,64	0,00	232,64
Subsidie 2021	232,64	0,00	232,64
0300: Ophalen en verwerken van huishoudelijk afval	654.321,55	0,00	654.321,55
Afrekening huisvuilophaling 2020	-37.103,45	0,00	-37.103,45
Huisvuilophaling 02/2021	57.618,75	0,00	57.618,75
Huisvuilophaling 03/2021	57.618,75	0,00	57.618,75
Huisvuilophaling 04/2021	57.618,75	0,00	57.618,75
Huisvuilophaling 05/2021	57.618,75	0,00	57.618,75
Huisvuilophaling 06/2021	57.618,75	0,00	57.618,75
Huisvuilophaling 07/2021	57.618,75	0,00	57.618,75
Huisvuilophaling 08/2021	57.618,75	0,00	57.618,75
Huisvuilophaling 09/2021	57.618,75	0,00	57.618,75

Beleidsveld en registraties	Werkingssubsidie	Investeringssubsidie	Totaal
Huisvuilophaling 10/2021	57.618,75	0,00	57.618,75
Huisvuilophaling 11/2021	57.618,75	0,00	57.618,75
Huisvuilophaling 12/2021	57.618,77	0,00	57.618,77
Huisvuilophaling 12/2021	57.618,75	0,00	57.618,75
Huisvuilophaling 12/2021	-57.618,77	0,00	-57.618,77
Huisvuilophaling 2021	57.618,75	0,00	57.618,75
Huisvuilophaling 2021	654.321,55	0,00	654.321,55
Huisvuilophaling 2021 (ovb JBR)	-654.321,55	0,00	-654.321,55
0310: Beheer van regen- en afvalwater	8.000,00	0,00	8.000,00
Subsidies geplaatste IBA's in collectief beheer	4.000,00	0,00	4.000,00
Subsidies geplaatste IBA's in collectief beheer 2020	4.000,00	0,00	4.000,00
0349: Overige bescherming van biodiversiteit, landschappen en bodem	38.796,44	0,00	38.796,44
Bijdrage partner Loket Onderhoud Buitengebied (LOB)	3.150,00	0,00	3.150,00
Bijdrage werkjaar 2021	10.300,02	0,00	10.300,02
Coördinatie Loket Onderhoud Buitengebied (LOB)	4.155,20	0,00	4.155,20
Coördinatie Loket Onderhoud Buitengebied (LOB) (ovb JBR)	-4.155,20	0,00	-4.155,20
Coördinatie Loket Onderhoud Buitengebied (LOB) 2021	4.562,50	0,00	4.562,50
Nominatieve subsidies 2021 (Natuurpunt Zemst)	300,00	0,00	300,00
Subsidies beheer amfibieënpoelen 2020	325,00	0,00	325,00
Subsidies beheer amfibieënpoelen 2020	550,00	0,00	550,00
Subsidies beheer houtige vegetatie uitvoering 2021	2.700,00	0,00	2.700,00
Subsidies beheer houtige vegetatie uitvoering 2021	540,00	0,00	540,00
Subsidies beheer houtige vegetatie uitvoering 2021	8.232,00	0,00	8.232,00
Subsidies beheer houtige vegetatie uitvoering 2021	8.232,00	0,00	8.232,00
Subsidies beheer houtige vegetatie uitvoering 2021 - ovb JBR	-8.232,00	0,00	-8.232,00
Subsidies waardevolle graslanden 2020	8.136,92	0,00	8.136,92
Subsidies waardevolle graslanden 2020	8.136,92	0,00	8.136,92
Subsidies waardevolle graslanden 2020	-8.136,92	0,00	-8.136,92
0350: Klimaat en energie	23.176,05	0,00	23.176,05
Afbraakpremie Felix cottage club	2.000,00	0,00	2.000,00
Afbraakpremie Felix cottage club	-2.000,00	0,00	-2.000,00
Gemeentelijke premie	4.012,00	0,00	4.012,00
Gemeentelijke premie	7,74	0,00	7,74
Gemeentelijke premie	-4.012,00	0,00	-4.012,00
Gemeentelijke premie	-7,74	0,00	-7,74
Opmaak en ondersteuning klimaatactieplan 04/2021 - 06/2021	1.194,75	0,00	1.194,75
Opmaak en ondersteuning klimaatactieplan Q4/2021	2.208,93	0,00	2.208,93
Premies energiebesparende maatregelen	5.350,70	0,00	5.350,70
Premies energiebesparende maatregelen	5.160,70	0,00	5.160,70
Premies energiebesparende maatregelen	5.241,23	0,00	5.241,23
Premies energiebesparende maatregelen	4.012,00	0,00	4.012,00
Premies energiebesparende maatregelen	7,74	0,00	7,74
Premies energiebesparende maatregelen	19.772,37	0,00	19.772,37

Overzicht werkings- en investeringssubsidies per beleidsveld

GEMEENTE ZEMST

178 / 237
05/06/2022 16:00

Beleidsveld en registraties	Werkingssubsidie	Investeringssubsidie	Totaal
Premies energiebesparende maatregelen (ovb JBR)	-19.772,37	0,00	-19.772,37
0380: Participatie en sensibilisatie	16.823,38	0,00	16.823,38
3 dossiers van het BENOvatietraject project Mobiel energiehuis	900,00	0,00	900,00
Bijdrage mobiel energiehuis	10.500,00	0,00	10.500,00
Cambio ritten tem 30/09/2021	16,06	0,00	16,06
Cambio ritten tem 30/09/2021 - ovb JBR	-16,06	0,00	-16,06
Klimaatproject Sociale Energierenovatie - WarmNest 2021	2.115,38	0,00	2.115,38
Ondersteuning interpretaties thermografische luchtfoto's inwoners	1.366,75	0,00	1.366,75
Opstartkost lancering cambio + inkanteling dienstwagens	3.146,00	0,00	3.146,00
Opstartkost lancering cambio + inkanteling dienstwagens	3.146,00	0,00	3.146,00
Opstartkost lancering cambio + inkanteling dienstwagens	3.146,00	0,00	3.146,00
Opstartkost lancering cambio + inkanteling dienstwagens (ovb ESC)	-3.146,00	0,00	-3.146,00
Opstartkost lancering cambio + inkanteling dienstwagens - ovb JBR	-3.146,00	0,00	-3.146,00
Thermografische luchtfoto met natraject Q2/2021	162,00	0,00	162,00
Toewijzen facturen 2020	-1.366,75	0,00	-1.366,75
0390: Overige milieubescherming	200,00	0,00	200,00
Nominatieve subsidies 2021 (Milieud adviesraad)	200,00	0,00	200,00
0400: Politiediensten	2.666.996,58	0,00	2.666.996,58
Bijdrage werkingskosten Politiezone Q1/2021	797.369,05	0,00	797.369,05
Bijdrage werkingskosten Politiezone Q2/2021	797.369,05	0,00	797.369,05
Bijdrage werkingskosten Politiezone Q3/2021	797.369,05	0,00	797.369,05
Bijdrage werkingskosten Politiezone Q4/2021	274.889,43	0,00	274.889,43
0410: Brandweer	931.733,21	143.535,11	1.075.268,32
Dotatie brandweer 01/2021 - Gemeente Zemst (BD - Investerings)	0,00	11.961,00	11.961,00
Dotatie brandweer 01/2021 - Gemeente Zemst (GD - Exploitatie)	77.644,00	0,00	77.644,00
Dotatie brandweer 02/2021 - Gemeente Zemst (BD - Investerings)	0,00	11.961,00	11.961,00
Dotatie brandweer 02/2021 - Gemeente Zemst (GD - Exploitatie)	77.644,00	0,00	77.644,00
Dotatie brandweer 03/2021 - Gemeente Zemst (BD - Investerings)	0,00	11.961,00	11.961,00
Dotatie brandweer 03/2021 - Gemeente Zemst (GD - Exploitatie)	77.644,00	0,00	77.644,00
Dotatie brandweer 04/2021 - Gemeente Zemst (BD - Investerings)	0,00	11.961,00	11.961,00
Dotatie brandweer 04/2021 - Gemeente Zemst (GD - Exploitatie)	77.644,00	0,00	77.644,00
Dotatie brandweer 05/2021 - Gemeente Zemst (BD - Investerings)	0,00	11.961,00	11.961,00
Dotatie brandweer 05/2021 - Gemeente Zemst (GD - Exploitatie)	77.644,00	0,00	77.644,00
Dotatie brandweer 06/2021 - Gemeente Zemst (BD - Investerings)	0,00	11.961,00	11.961,00
Dotatie brandweer 06/2021 - Gemeente Zemst (GD - Exploitatie)	77.644,00	0,00	77.644,00
Dotatie brandweer 07/2021 - Gemeente Zemst (BD - Investerings)	0,00	11.961,00	11.961,00
Dotatie brandweer 07/2021 - Gemeente Zemst (GD - Exploitatie)	77.644,00	0,00	77.644,00
Dotatie brandweer 08/2021 - Gemeente Zemst (BD - Investerings)	0,00	11.961,00	11.961,00
Dotatie brandweer 08/2021 - Gemeente Zemst (GD - Exploitatie)	77.644,00	0,00	77.644,00
Dotatie brandweer 09/2021 - Gemeente Zemst (BD - Investerings)	0,00	11.961,00	11.961,00
Dotatie brandweer 09/2021 - Gemeente Zemst (GD - Exploitatie)	77.644,00	0,00	77.644,00
Dotatie brandweer 10/2021 - Gemeente Zemst (BD - Investerings)	0,00	11.961,00	11.961,00

Overzicht werkings- en investeringssubsidies per beleidsveld

GEMEENTE ZEMST

179 / 237
05/06/2022 10:00:00

Beleidsveld en registraties	Werkingssubsidie	Investeringssubsidie	Totaal
Dotatie brandweer 10/2021 - Gemeente Zemst (GD - Exploitatie)	77.644,00	0,00	77.644,00
Dotatie brandweer 11/2021 - Gemeente Zemst (BD - Investerings)	0,00	11.961,00	11.961,00
Dotatie brandweer 11/2021 - Gemeente Zemst (GD - Exploitatie)	77.644,00	0,00	77.644,00
Dotatie brandweer 12/2021 - Gemeente Zemst (BD - Investerings)	0,00	11.964,11	11.964,11
Dotatie brandweer 12/2021 - Gemeente Zemst (GD - Exploitatie)	77.649,21	0,00	77.649,21
0470: Dierenbescherming	6.300,45	0,00	6.300,45
Werkingsstoelage 2021 gevonden dieren	6.300,45	0,00	6.300,45
0500: Handel en middenstand	104.970,00	0,00	104.970,00
Aanmoedingspremie horeca COVID-19	27.000,00	0,00	27.000,00
Aanmoedingspremie horeca COVID-19	3.000,00	0,00	3.000,00
Aanmoedingspremie horeca COVID-19 - ovb ESC	-10.500,00	0,00	-10.500,00
Aanmoedingspremie horeca COVID-19 - ovb ESC	10.500,00	0,00	10.500,00
Bijdrage 2021	3.000,00	0,00	3.000,00
Horeca (10 x 10,00 euro)	100,00	0,00	100,00
Horeca (13 x 10,00 euro)	130,00	0,00	130,00
Horeca (13 x 10,00 euro)	-130,00	0,00	-130,00
Horeca (13 x 10,00 euro)	130,00	0,00	130,00
Horeca (2 x 10,00 euro)	20,00	0,00	20,00
Horeca (38 x 10,00 euro)	380,00	0,00	380,00
Horeca (38 x 10,00 euro)	380,00	0,00	380,00
Horeca (38 x 10,00 euro)	-380,00	0,00	-380,00
Horeca (95 x 10,00 euro)	950,00	0,00	950,00
Horeca Cheques (overboeking JBR)	20,00	0,00	20,00
Horeca Cheques (overboeking JBR)	30,00	0,00	30,00
Horeca Z-Cheque (1 x 10,00 euro)	10,00	0,00	10,00
Horeca Z-Cheques (10 x 10,00 euro)	100,00	0,00	100,00
Horeca Z-Cheques (10 x 10,00 euro)	100,00	0,00	100,00
Horeca Z-Cheques (10 x 10,00 euro)	100,00	0,00	100,00
Horeca Z-Cheques (10 x 10,00 euro)	100,00	0,00	100,00
Horeca Z-Cheques (12 x 10,00 euro)	120,00	0,00	120,00
Horeca Z-Cheques (12 x 10,00 euro) (overboeking JBR)	-120,00	0,00	-120,00
Horeca Z-Cheques (13 x 10,00 euro)	130,00	0,00	130,00
Horeca Z-Cheques (2 x 10,00 euro)	20,00	0,00	20,00
Horeca Z-Cheques (2 x 10,00 euro)	20,00	0,00	20,00
Horeca Z-Cheques (2 x 10,00 euro)	20,00	0,00	20,00
Horeca Z-Cheques (2 x 10,00 euro) (overboeking JBR)	-20,00	0,00	-20,00
Horeca Z-Cheques (20 x 10,00 euro)	200,00	0,00	200,00
Horeca Z-Cheques (20 x 10,00 euro)	200,00	0,00	200,00
Horeca Z-Cheques (20 x 10,00 euro)	200,00	0,00	200,00
Horeca Z-Cheques (20 x 10,00 euro) (overboeking JBR)	-200,00	0,00	-200,00
Horeca Z-Cheques (23 x 10,00 euro)	230,00	0,00	230,00
Horeca Z-Cheques (3 x 10,00 euro)	30,00	0,00	30,00
Horeca Z-Cheques (3 x 10,00 euro)	30,00	0,00	30,00
Horeca Z-Cheques (3 x 10,00 euro) (overboeking JBR)	-30,00	0,00	-30,00
Horeca Z-Cheques (37 x 10,00 euro)	370,00	0,00	370,00
Horeca Z-Cheques (4 x 10,00 euro)	40,00	0,00	40,00

Beleidsveld en registraties	Werkingssubsidie	Investeringssubsidie	Totaal
Horeca Z-Cheques (6 x 10,00 euro)	60,00	0,00	60,00
Horeca Z-Cheques (7 x 10,00 euro)	70,00	0,00	70,00
Horeca Z-Cheques (7 x 10,00 euro)	70,00	0,00	70,00
Horeca Z-Cheques (7 x 10,00 euro)	70,00	0,00	70,00
Horeca Z-Cheques (75 x 10,00 euro)	750,00	0,00	750,00
Horeca Z-Cheques (75 x 10,00 euro)	750,00	0,00	750,00
Horeca Z-Cheques (9 x 10,00 euro)	90,00	0,00	90,00
Horeca Z-Cheques (9 x 10,00 euro) (overboeking JRB)	-90,00	0,00	-90,00
Horeca Z-Cheques (overboeking JBR)	120,00	0,00	120,00
Horeca Z-Cheques (overboeking JBR)	90,00	0,00	90,00
Horeca Z-Cheques (overboeking JBR)	200,00	0,00	200,00
Horeca cheques (10 x 10,00 euro)	100,00	0,00	100,00
Horeca z-cheques (10 x 10,00 euro)	100,00	0,00	100,00
Horeca/Z-Cheques (17 x 5,00 euro - 29 x 10,00 euro - 2 x 50,00 euro)	475,00	0,00	475,00
Kampcheques (1 x 5,00 euro - 25 x 10,00 euro)	255,00	0,00	255,00
Kampcheques (1 x 5,00 euro - 25 x 10,00 euro) overboeking JBR	255,00	0,00	255,00
Kampcheques (1 x 5,00 euro - 25 x 10,00 euro) overboeking JBR	-255,00	0,00	-255,00
Kampcheques (39 x 10,00 euro)	390,00	0,00	390,00
Kampcheques (53 x 10,00 euro)	530,00	0,00	530,00
Subsidie Z-Talent 19/09/2021	150,00	0,00	150,00
Subsidie Z-Talent bar Marna 14/08/2021	150,00	0,00	150,00
Subsidie Z-Talent café Rubenshof 24/09/2021	150,00	0,00	150,00
Subsidie Z-Talent optreden zomerbar 14/08/2021	150,00	0,00	150,00
Subsidie Z-talent 01/08/2021	150,00	0,00	150,00
Subsidie Z-talent 01/08/2021	150,00	0,00	150,00
Subsidie Z-talent 01/08/2021	150,00	0,00	150,00
Subsidie Z-talent 01/08/2021	-150,00	0,00	-150,00
Subsidie Z-talent 01/08/2021 (ovb JBR)	-150,00	0,00	-150,00
Subsidie Z-talent 01/08/2021 (ovb JBR)	-150,00	0,00	-150,00
Subsidie Z-talent 01/08/2021 (ovb JBR)	150,00	0,00	150,00
Subsidie extra ondersteuning corona	12,75	0,00	12,75
Subsidie extra ondersteuning corona - ovb JBR	-12,75	0,00	-12,75
Toelage cafés uitzenden livestream Vlaanderen Zingt	2.000,00	0,00	2.000,00
Z-Cheque (1 x 10,00 euro)	10,00	0,00	10,00
Z-Cheque (1 x 10,00 euro)	10,00	0,00	10,00
Z-Cheque (1 x 10,00 euro)	10,00	0,00	10,00
Z-Cheque (1 x 10,00 euro)	10,00	0,00	10,00
Z-Cheque (1 x 5,00 euro)	5,00	0,00	5,00
Z-Cheque (10 x 10,00 euro)	100,00	0,00	100,00
Z-Cheque (2 x 10,00 euro)	20,00	0,00	20,00
Z-Cheques (15 x 5,00 euro - 12 x 10,00 euro)	195,00	0,00	195,00
Z-Cheques (5 x 5,00 euro - 3 x 10,00 euro)	55,00	0,00	55,00
Z-Cheques (9 x 5,00 euro - 3 x 10,00 euro)	75,00	0,00	75,00
Z-Cheques (1 x 5,00 euro - 7 x 5,00 euro)	75,00	0,00	75,00
Z-Cheques (1 x 10,00 euro)	10,00	0,00	10,00
Z-Cheques (1 x 5,00 euro - 1 x 10,00 euro)	15,00	0,00	15,00
Z-Cheques (1 x 5,00 euro - 10 x 10,00 euro)	105,00	0,00	105,00
Z-Cheques (1 x 5,00 euro - 14 x 10,00 euro)	145,00	0,00	145,00
Z-Cheques (1 x 5,00 euro - 17 x 10,00 euro)	175,00	0,00	175,00
Z-Cheques (1 x 5,00 euro - 2 x 10,00 euro)	25,00	0,00	25,00
Z-Cheques (1 x 5,00 euro - 2 x 10,00 euro)	25,00	0,00	25,00

Overzicht werkings- en investeringssubsidies per beleidsveld

GEMEENTE ZEMST

Beleidsveld en registraties	Werkingssubsidie	Investeringssubsidie	Totaal
Z-Cheques (1 x 5,00 euro - 3 x 10,00 euro)	35,00	0,00	35,00
Z-Cheques (1 x 5,00 euro - 3 x 10,00 euro)	35,00	0,00	35,00
Z-Cheques (1 x 5,00 euro - 4 x 10,00 euro)	45,00	0,00	45,00
Z-Cheques (1 x 5,00 euro - 6 x 10,00 euro)	65,00	0,00	65,00
Z-Cheques (10 x 10,00 euro)	100,00	0,00	100,00
Z-Cheques (10 x 10,00 euro)	-100,00	0,00	-100,00
Z-Cheques (10 x 5,00 euro - 10 x 10,00 euro)	150,00	0,00	150,00
Z-Cheques (10 x 5,00 euro - 12 x 10,00 euro)	170,00	0,00	170,00
Z-Cheques (10 x 5,00 euro - 15 x 10,00 euro)	200,00	0,00	200,00
Z-Cheques (10 x 5,00 euro - 16 x 10,00 euro)	210,00	0,00	210,00
Z-Cheques (10 x 5,00 euro - 21 x 10,00 euro)	260,00	0,00	260,00
Z-Cheques (10 x 5,00 euro - 23 x 10,00 euro)	280,00	0,00	280,00
Z-Cheques (10 x 5,00 euro - 3 x 10,00 euro)	80,00	0,00	80,00
Z-Cheques (10 x 5,00 euro - 32 x 10,00 euro)	370,00	0,00	370,00
Z-Cheques (10 x 5,00 euro - 4 x 10,00 euro)	90,00	0,00	90,00
Z-Cheques (10 x 5,00 euro - 4 x 10,00 euro) Overboeking ESC	-90,00	0,00	-90,00
Z-Cheques (10 x 5,00 euro - 4 x 10,00 euro) Overboeking ESC	90,00	0,00	90,00
Z-Cheques (10 x 5,00 euro - 5 x 10,00 euro)	100,00	0,00	100,00
Z-Cheques (10 x 5,00 euro - 6 x 10,00 euro)	110,00	0,00	110,00
Z-Cheques (10 x 5,00 euro - 8 x 10,00 euro)	130,00	0,00	130,00
Z-Cheques (11 x 5,00 euro - 11 x 10,00 euro)	165,00	0,00	165,00
Z-Cheques (11 x 5,00 euro - 2 x 10,00 euro)	75,00	0,00	75,00
Z-Cheques (11 x 5,00 euro - 2 x 10,00 euro)	75,00	0,00	75,00
Z-Cheques (11 x 5,00 euro - 2 x 10,00 euro)	75,00	0,00	75,00
Z-Cheques (11 x 5,00 euro - 4 x 10,00 euro)	95,00	0,00	95,00
Z-Cheques (11 x 5,00 euro - 7 x 10,00 euro)	125,00	0,00	125,00
Z-Cheques (12 x 5,00 euro - 1 x 10,00 euro)	70,00	0,00	70,00
Z-Cheques (12 x 5,00 euro - 10 x 10,00 euro)	160,00	0,00	160,00
Z-Cheques (12 x 5,00 euro - 14 x 10,00 euro)	200,00	0,00	200,00
Z-Cheques (12 x 5,00 euro - 15 x 10,00 euro)	210,00	0,00	210,00
Z-Cheques (12 x 5,00 euro - 32 x 10,00 euro)	380,00	0,00	380,00
Z-Cheques (12 x 5,00 euro - 5 x 10,00 euro)	110,00	0,00	110,00
Z-Cheques (12 x 5,00 euro - 7 x 10,00 euro)	130,00	0,00	130,00
Z-Cheques (12 x 5,00 euro - 8 x 10,00 euro)	140,00	0,00	140,00
Z-Cheques (12 x 5,00 euro - 8 x 10,00 euro)	140,00	0,00	140,00
Z-Cheques (127 x 5,00 euro - 161 x 10,00 euro)	2.245,00	0,00	2.245,00
Z-Cheques (13 x 5,00 euro - 1 x 10,00 euro)	75,00	0,00	75,00
Z-Cheques (13 x 5,00 euro - 13 x 10,00 euro)	195,00	0,00	195,00
Z-Cheques (13 x 5,00 euro - 6 x 10,00 euro)	125,00	0,00	125,00
Z-Cheques (13 x 5,00 euro - 6 x 10,00 euro)	125,00	0,00	125,00
Z-Cheques (13 x 5,00 euro - 9 x 10,00 euro)	155,00	0,00	155,00
Z-Cheques (14 x 5,00 euro - 19 x 10,00 euro)	260,00	0,00	260,00
Z-Cheques (14 x 5,00 euro - 5 x 10,00 euro)	120,00	0,00	120,00
Z-Cheques (14 x 5,00 euro - 6 x 10,00 euro)	130,00	0,00	130,00
Z-Cheques (14 x 5,00 euro - 9 x 10,00 euro)	160,00	0,00	160,00
Z-Cheques (14 x 5,00 euro)	70,00	0,00	70,00
Z-Cheques (15 x 10,00 euro - 44 x 5,00 euro)	370,00	0,00	370,00
Z-Cheques (15 x 10,00 euro)	150,00	0,00	150,00
Z-Cheques (15 x 10,00 euro)	150,00	0,00	150,00
Z-Cheques (15 x 10,00 euro)	150,00	0,00	150,00
Z-Cheques (15 x 5,00 euro - 16 x 10,00 euro)	235,00	0,00	235,00

Overzicht werkings- en investeringssubsidies per beleidsveld

GEMEENTE ZEMST

Beleidsveld en registraties	Werkingssubsidie	Investeringssubsidie	Totaal
Z-Cheques (15 x 5,00 euro - 16 x 10,00 euro)	235,00	0,00	235,00
Z-Cheques (15 x 5,00 euro - 17 x 10,00 euro)	245,00	0,00	245,00
Z-Cheques (16 x 5,00 euro - 11 x 10,00 euro)	190,00	0,00	190,00
Z-Cheques (16 x 5,00 euro - 19 x 10,00 euro)	270,00	0,00	270,00
Z-Cheques (16 x 5,00 euro - 4 x 10,00 euro)	120,00	0,00	120,00
Z-Cheques (16 x 5,00 euro - 6 x 10,00 euro)	140,00	0,00	140,00
Z-Cheques (17 x 5,00 euro - 19 x 10,00 euro)	275,00	0,00	275,00
Z-Cheques (17 x 5,00 euro - 20 x 10,00 euro)	285,00	0,00	285,00
Z-Cheques (17 x 5,00 euro - 52 x 10,00 euro)	605,00	0,00	605,00
Z-Cheques (17 x 5,00 euro - 52 x 10,00 euro)	1.230,00	0,00	1.230,00
Z-Cheques (170 x 5,00 euro - 240 x 10,00 euro)	3.250,00	0,00	3.250,00
Z-Cheques (18 x 5,00 euro - 23 x 10,00 euro)	320,00	0,00	320,00
Z-Cheques (2 x 10,00 euro)	20,00	0,00	20,00
Z-Cheques (2 x 10,00 euro)	20,00	0,00	20,00
Z-Cheques (2 x 5,00 euro - 1 x 10,00 euro)	20,00	0,00	20,00
Z-Cheques (2 x 5,00 euro - 1 x 10,00 euro)	20,00	0,00	20,00
Z-Cheques (2 x 5,00 euro - 11 x 10,00 euro)	120,00	0,00	120,00
Z-Cheques (2 x 5,00 euro - 2 x 10,00 euro)	30,00	0,00	30,00
Z-Cheques (2 x 5,00 euro - 2 x 10,00 euro)	30,00	0,00	30,00
Z-Cheques (2 x 5,00 euro - 4 x 10,00 euro)	50,00	0,00	50,00
Z-Cheques (2 x 5,00 euro - 4 x 10,00 euro)	50,00	0,00	50,00
Z-Cheques (2 x 5,00 euro - 4 x 10,00 euro)	50,00	0,00	50,00
Z-Cheques (2 x 5,00 euro - 5 x 10,00 euro)	60,00	0,00	60,00
Z-Cheques (2 x 5,00 euro - 6 x 10,00 euro)	70,00	0,00	70,00
Z-Cheques (2 x 5,00 euro - 6 x 10,00 euro)	70,00	0,00	70,00
Z-Cheques (2 x 5,00 euro - 8 x 10,00 euro)	90,00	0,00	90,00
Z-Cheques (2 x 5,00 euro - 9 x 10,00 euro)	100,00	0,00	100,00
Z-Cheques (20 x 5,00 euro - 10 x 10,00 euro)	200,00	0,00	200,00
Z-Cheques (20 x 5,00 euro - 11 x 10,00 euro)	210,00	0,00	210,00
Z-Cheques (20 x 5,00 euro - 5 x 10,00 euro)	150,00	0,00	150,00
Z-Cheques (20 x 5,00 euro - 5 x 10,00 euro)	150,00	0,00	150,00
Z-Cheques (21 X 5,00 euro - 12 x 10,00 euro)	225,00	0,00	225,00
Z-Cheques (21 x 5,00 euro - 26 x 10,00 euro)	365,00	0,00	365,00
Z-Cheques (22 x 10,00 euro)	220,00	0,00	220,00
Z-Cheques (22 x 5,00 euro - 15 x 10,00 euro)	260,00	0,00	260,00
Z-Cheques (22 x 5,00 euro - 22 x 10,00 euro)	330,00	0,00	330,00
Z-Cheques (22 x 5,00 euro)	110,00	0,00	110,00
Z-Cheques (23 x 5,00 euro - 23 x 10,00 euro)	345,00	0,00	345,00
Z-Cheques (23 x 5,00 euro - 35 x 10,00 euro)	465,00	0,00	465,00
Z-Cheques (24 x 5,00 euro - 26 x 10,00 euro)	380,00	0,00	380,00
Z-Cheques (26 x 5,00 euro - 10 x 10,00 euro)	230,00	0,00	230,00
Z-Cheques (27 x 10,00 euro)	270,00	0,00	270,00
Z-Cheques (27 x 5,00 euro - 40 x 10,00 euro)	535,00	0,00	535,00
Z-Cheques (3 X 5,00 euro - 3 x 10,00 euro)	45,00	0,00	45,00
Z-Cheques (3 x 10,00 euro)	30,00	0,00	30,00
Z-Cheques (3 x 5,00 euro - 11 x 10,00 euro)	125,00	0,00	125,00
Z-Cheques (3 x 5,00 euro - 13 x 10,00 euro) 2021	145,00	0,00	145,00
Z-Cheques (3 x 5,00 euro - 17 x 10,00 euro)	185,00	0,00	185,00
Z-Cheques (3 x 5,00 euro - 2 x 10,00 euro)	35,00	0,00	35,00
Z-Cheques (3 x 5,00 euro - 2 x 10,00 euro)	35,00	0,00	35,00
Z-Cheques (3 x 5,00 euro - 2 x 10,00 euro)	35,00	0,00	35,00

Overzicht werkings- en investeringssubsidies per beleidsveld

GEMEENTE ZEMST

Beleidsveld en registraties	Werkingssubsidie	Investeringssubsidie	Totaal
Z-Cheques (3 x 5,00 euro - 4 x 10,00 euro)	55,00	0,00	55,00
Z-Cheques (3 x 5,00 euro - 7 x 10,00 euro)	85,00	0,00	85,00
Z-Cheques (3 x 5,00 euro - 9 x 10,00 euro)	105,00	0,00	105,00
Z-Cheques (3 x 5,00 euro)	15,00	0,00	15,00
Z-Cheques (3 x 5,00 euro)	15,00	0,00	15,00
Z-Cheques (30 x 5,00 euro - 36 x 10,00 euro)	510,00	0,00	510,00
Z-Cheques (30 x 5,00 euro - 7 x 10,00 euro)	220,00	0,00	220,00
Z-Cheques (31 x 5,00 euro - 24 x 10,00 euro)	395,00	0,00	395,00
Z-Cheques (31 x 5,00 euro - 6 x 10,00 euro)	215,00	0,00	215,00
Z-Cheques (35 x 5,00 euro - 25 x 10,00 euro - 6 x 50,00 euro)	725,00	0,00	725,00
Z-Cheques (35 x 5,00 euro - 5 x 10,00 euro)	225,00	0,00	225,00
Z-Cheques (36 x 10,00 euro)	360,00	0,00	360,00
Z-Cheques (36 x 5,00 euro - 29 x 10,00 euro)	470,00	0,00	470,00
Z-Cheques (363 x 5,00 euro - 417 x 10,00 euro)	5.985,00	0,00	5.985,00
Z-Cheques (37 x 5,00 euro - 17 x 10,00 euro)	355,00	0,00	355,00
Z-Cheques (37 x 5,00 euro - 24 x 10,00 euro)	425,00	0,00	425,00
Z-Cheques (38 x 10,00 euro)	380,00	0,00	380,00
Z-Cheques (39 x 5,00 euro - 13 x 10,00 euro)	325,00	0,00	325,00
Z-Cheques (39 x 5,00 euro - 27 x 10,00 euro)	465,00	0,00	465,00
Z-Cheques (39 x 5,00 euro - 38 x 10,00 euro)	575,00	0,00	575,00
Z-Cheques (4 x 10,00 euro) 2021	40,00	0,00	40,00
Z-Cheques (4 x 5,00 euro - 1 x 10,00 euro)	30,00	0,00	30,00
Z-Cheques (4 x 5,00 euro - 1 x 10,00 euro)	30,00	0,00	30,00
Z-Cheques (4 x 5,00 euro - 11 x 10,00 euro)	130,00	0,00	130,00
Z-Cheques (4 x 5,00 euro - 2 x 10,00 euro)	40,00	0,00	40,00
Z-Cheques (4 x 5,00 euro - 3 x 10,00 euro)	50,00	0,00	50,00
Z-Cheques (4 x 5,00 euro - 3 x 10,00 euro)	50,00	0,00	50,00
Z-Cheques (4 x 5,00 euro - 3 x 10,00 euro)	50,00	0,00	50,00
Z-Cheques (4 x 5,00 euro - 3 x 10,00 euro)	50,00	0,00	50,00
Z-Cheques (4 x 5,00 euro - 4 x 10,00 euro)	60,00	0,00	60,00
Z-Cheques (4 x 5,00 euro - 4 x 10,00 euro)	60,00	0,00	60,00
Z-Cheques (4 x 5,00 euro - 7 x 10,00 euro)	90,00	0,00	90,00
Z-Cheques (4 x 5,00 euro - 7 x 10,00 euro)	90,00	0,00	90,00
Z-Cheques (4 x 5,00 euro)	20,00	0,00	20,00
Z-Cheques (43 x 5,00 euro - 8 x 10,00 euro)	295,00	0,00	295,00
Z-Cheques (47 x 5,00 euro - 15 x 10,00 euro) ^o	385,00	0,00	385,00
Z-Cheques (48 x 10,00 euro)	480,00	0,00	480,00
Z-Cheques (5 x 10,00 euro)	50,00	0,00	50,00
Z-Cheques (5 x 5,00 euro - 1 x 10,00 euro)	35,00	0,00	35,00
Z-Cheques (5 x 5,00 euro - 10 x 10,00 euro)	125,00	0,00	125,00
Z-Cheques (5 x 5,00 euro - 17 x 10,00 euro)	195,00	0,00	195,00
Z-Cheques (5 x 5,00 euro - 3 x 10,00 euro)	55,00	0,00	55,00
Z-Cheques (5 x 5,00 euro - 4 x 10,00 euro)	65,00	0,00	65,00
Z-Cheques (5 x 5,00 euro - 4 x 10,00 euro)	65,00	0,00	65,00
Z-Cheques (5 x 5,00 euro - 4 x 10,00 euro)	65,00	0,00	65,00
Z-Cheques (5 x 5,00 euro - 5 x 10,00 euro)	75,00	0,00	75,00
Z-Cheques (5 x 5,00 euro - 5 x 10,00 euro)	75,00	0,00	75,00
Z-Cheques (5 x 5,00 euro - 7 x 10,00 euro)	95,00	0,00	95,00
Z-Cheques (5 x 5,00 euro - 9 x 10,00 euro)	115,00	0,00	115,00
Z-Cheques (5 x 5,00 euro)	25,00	0,00	25,00
Z-Cheques (5 x 5,00 euro)	25,00	0,00	25,00

Overzicht werkings- en investeringssubsidies per beleidsveld

GEMEENTE ZEMST

Beleidsveld en registraties	Werkingssubsidie	Investeringssubsidie	Totaal
Z-Cheques (51 x 5,00 euro - 34 x 10,00 euro)	595,00	0,00	595,00
Z-Cheques (54 x 5,00 euro - 26 x 10,00 euro)	530,00	0,00	530,00
Z-Cheques (58 x 5,00 euro - 48 x 10,00 euro)	770,00	0,00	770,00
Z-Cheques (6 x 10,00 euro)	60,00	0,00	60,00
Z-Cheques (6 x 10,00 euro)	60,00	0,00	60,00
Z-Cheques (6 x 5,00 euro - 14 x 10,00 euro)	170,00	0,00	170,00
Z-Cheques (6 x 5,00 euro - 5 x 10,00 euro)	80,00	0,00	80,00
Z-Cheques (6 x 5,00 euro - 5 x 10,00 euro)	80,00	0,00	80,00
Z-Cheques (6 x 5,00 euro - 7 x 10,00 euro)	100,00	0,00	100,00
Z-Cheques (6 x 5,00 euro - 7 x 10,00 euro)	100,00	0,00	100,00
Z-Cheques (6 x 5,00 euro - 7 x 10,00 euro)	100,00	0,00	100,00
Z-Cheques (6 x 5,00 euro - 7 x 10,00 euro)	100,00	0,00	100,00
Z-Cheques (6 x 5,00 euro - 8 x 10,00 euro)	110,00	0,00	110,00
Z-Cheques (6 x 5,00 euro - 8 x 10,00 euro)	110,00	0,00	110,00
Z-Cheques (6 x 5,00 euro - 9 x 10,00 euro)	120,00	0,00	120,00
Z-Cheques (6 x 5,00 euro)	30,00	0,00	30,00
Z-Cheques (6 x 5,00 euro)	30,00	0,00	30,00
Z-Cheques (6 x 5,00 euro)	30,00	0,00	30,00
Z-Cheques (61 x 5,00 euro - 34 x 10,00 euro)	645,00	0,00	645,00
Z-Cheques (61 x 5,00 euro - 70 x 10,00 euro)	1.005,00	0,00	1.005,00
Z-Cheques (63 x 5,00 euro - 7 x 10,00 euro)	385,00	0,00	385,00
Z-Cheques (66 x 5,00 euro - 49 x 10,00 euro)	820,00	0,00	820,00
Z-Cheques (66 x 5,00 euro - 96 x 10,00 euro)	1.290,00	0,00	1.290,00
Z-Cheques (67 x 5,00 euro - 66 x 10,00 euro)	995,00	0,00	995,00
Z-Cheques (67 x 5,00 euro - 66 x 10,00 euro) Overboeking ESC	-995,00	0,00	-995,00
Z-Cheques (67 x 5,00 euro - 66 x 10,00 euro) Overboeking ESC	995,00	0,00	995,00
Z-Cheques (7 x 10,00 euro)	70,00	0,00	70,00
Z-Cheques (7 x 5,00 euro - 1 x 10,00 euro)	45,00	0,00	45,00
Z-Cheques (7 x 5,00 euro - 11 x 10,00 euro)	145,00	0,00	145,00
Z-Cheques (7 x 5,00 euro - 2 x 10,00 euro)	55,00	0,00	55,00
Z-Cheques (7 x 5,00 euro - 5 x 10,00 euro)	85,00	0,00	85,00
Z-Cheques (7 x 5,00 euro - 5 x 10,00 euro)	85,00	0,00	85,00
Z-Cheques (7 x 5,00 euro - 7 x 10,00 euro)	105,00	0,00	105,00
Z-Cheques (7 x 5,00 euro - 8 x 10,00 euro)	115,00	0,00	115,00
Z-Cheques (7 x 5,00 euro - 8 x 10,00 euro)	115,00	0,00	115,00
Z-Cheques (7 x 5,00 euro)	35,00	0,00	35,00
Z-Cheques (74 x 5,00 euro - 40 x 10,00 euro)	770,00	0,00	770,00
Z-Cheques (79 x 5,00 euro - 105 x 10,00 euro)	1.445,00	0,00	1.445,00
Z-Cheques (8 x 5,00 euro - 10 x 10,00 euro)	140,00	0,00	140,00
Z-Cheques (8 x 5,00 euro - 10 x 10,00 euro)	140,00	0,00	140,00
Z-Cheques (8 x 5,00 euro - 13 x 10,00 euro)	170,00	0,00	170,00
Z-Cheques (8 x 5,00 euro - 13 x 10,00 euro)	170,00	0,00	170,00
Z-Cheques (8 x 5,00 euro - 21 x 10,00 euro)	250,00	0,00	250,00
Z-Cheques (8 x 5,00 euro - 4 x 10,00 euro)	80,00	0,00	80,00
Z-Cheques (8 x 5,00 euro - 5 x 10,00 euro)	90,00	0,00	90,00
Z-Cheques (8 x 5,00 euro)	40,00	0,00	40,00
Z-Cheques (8 x 5,00 euro)	40,00	0,00	40,00
Z-Cheques (8 x 5,00 euro)	40,00	0,00	40,00
Z-Cheques (8 x 5,00 euro)	40,00	0,00	40,00
Z-Cheques (8 x 5,00 euro)	40,00	0,00	40,00
Z-Cheques (8x 5,00 - 27x 10,00 - 1x 50,00)	360,00	0,00	360,00

Overzicht werkings- en investeringssubsidies per beleidsveld

GEMEENTE ZEMST

Beleidsveld en registraties	Werkingssubsidie	Investeringssubsidie	Totaal
Z-Cheques (9 x 5,00 euro - 10 x 10,00 euro)	145,00	0,00	145,00
Z-Cheques (9 x 5,00 euro - 11 x 10,00 euro)	155,00	0,00	155,00
Z-Cheques (9 x 5,00 euro - 13 x 10,00 euro)	175,00	0,00	175,00
Z-Cheques (9 x 5,00 euro - 13 x 10,00 euro)	175,00	0,00	175,00
Z-Cheques (9 x 5,00 euro - 13 x 10,00 euro) Overboeking ESC	-175,00	0,00	-175,00
Z-Cheques (9 x 5,00 euro - 13 x 10,00 euro) Overboeking ESC	175,00	0,00	175,00
Z-Cheques (9 x 5,00 euro - 14 x 10,00 euro)	185,00	0,00	185,00
Z-Cheques (9 x 5,00 euro - 22 x 10,00 euro)	265,00	0,00	265,00
Z-Cheques (9 x 5,00 euro - 3 x 10,00 euro)	75,00	0,00	75,00
Z-Cheques (9 x 5,00 euro - 4 x 10,00 euro) 2021	85,00	0,00	85,00
Z-Cheques (9 x 5,00 euro - 8 x 10,00 euro)	125,00	0,00	125,00
Z-Cheques (9 x 5,00 euro - 9 x 10,00 euro)	135,00	0,00	135,00
Z-Cheques 01/03/2021 (18 x 5,00 euro - 11 x 10,00 euro)	200,00	0,00	200,00
Z-Cheques 04/02/2021 (32 x 5,00 euro - 13 x 10,00 euro)	290,00	0,00	290,00
Z-Cheques 11/02/2021 (2 x 5,00 euro - 2 x 10,00 euro)	30,00	0,00	30,00
Z-Cheques 11/02/2021 (4 x 5,00 euro)	20,00	0,00	20,00
Z-Cheques 13 x 5,00 euro - 13 x 10,00 euro)	195,00	0,00	195,00
Z-Cheques 14/01/2021 (13 x 5,00 euro)	65,00	0,00	65,00
Z-Cheques 14/01/2021 (32 x 5,00 euro - 8 x 10,00 euro)	240,00	0,00	240,00
Z-Cheques 15/02/2021 (5 x 10,00 euro)	50,00	0,00	50,00
Z-Cheques 16/02/2021 (47 x 5,00 euro - 10 x 10,00 euro)	335,00	0,00	335,00
Z-Cheques 18/02/2021 (27 x 5,00 euro - 20 x 10,00 euro)	335,00	0,00	335,00
Z-Cheques 18/02/2021 (3 x 5,00 euro)	15,00	0,00	15,00
Z-Cheques 18/02/2021 (35 x 5,00 euro - 10 x 10,00 euro)	275,00	0,00	275,00
Z-Cheques 21/01/2021 (29 x 5,00 euro)	145,00	0,00	145,00
Z-Cheques 21/01/2021 (29 x 5,00 euro) Overboeking ESC	-145,00	0,00	-145,00
Z-Cheques 21/01/2021 (29 x 5,00 euro) Overboeking ESC	145,00	0,00	145,00
Z-Cheques 21/01/2021 (14 x 5,00 euro - 1 x 10,00 euro)	80,00	0,00	80,00
Z-Cheques 21/01/2021 (15 x 5,00 euro - 15 x 10,00 euro)	225,00	0,00	225,00
Z-Cheques 21/01/2021 (30 x 5,00 euro - 4 x 10,00 euro)	190,00	0,00	190,00
Z-Cheques 21/01/2021 (30 x 5,00 euro - 4 x 10,00 euro) Overboeking ESC	-190,00	0,00	-190,00
Z-Cheques 21/01/2021 (30 x 5,00 euro - 4 x 10,00 euro) Overboeking ESC	190,00	0,00	190,00
Z-Cheques 21/01/2021 (32 x 5,00 euro - 18 x 10,00 euro)	340,00	0,00	340,00
Z-Cheques 28/01/2021 (41 x 5,00 euro - 12 x 10,00 euro)	325,00	0,00	325,00
Z-Cheques 28/02/2021 (17 x 5,00 euro - 15 x 10,00 euro)	235,00	0,00	235,00
Z-Cheques 28/02/2021 (17 x 5,00 euro - 15 x 10,00 euro)	235,00	0,00	235,00
Z-Cheques 28/02/2021 (17 x 5,00 euro - 15 x 10,00 euro)	-235,00	0,00	-235,00
Z-Cheques 28/02/2021 (2 x 10,00 euro)	20,00	0,00	20,00
Z-Cheques 28/02/2021 (9 x 5,00 euro)	45,00	0,00	45,00
Z-Cheques 30/09/2021 (10 x 5,00 euro - 8 x 10,00 euro)	130,00	0,00	130,00
Z-Cheques 30/09/2021 (2 x 10,00 euro)	20,00	0,00	20,00
Z-Cheques Horeca (10 x 10,00 euro)	100,00	0,00	100,00
Z-Cheques Horeca (11 x 10,00 euro)	110,00	0,00	110,00
Z-Cheques Horeca (26 x 10,00 euro)	260,00	0,00	260,00
Z-Cheques Horeca (39 x 10,00 euro)	390,00	0,00	390,00
Z-Cheques Horeca (5 x 10,00 euro)	50,00	0,00	50,00
Z-Cheques horeca (10 x 10,00 euro)	100,00	0,00	100,00
Z-Cheques kerst (1 x 50,00 euro)	50,00	0,00	50,00
Z-Cheques kerstactie (1 x 50,00 euro)	50,00	0,00	50,00
Z-Cheques kerstactie (1 x 50,00 euro)	50,00	0,00	50,00
Z-Cheques kerstactie (1 x 50,00 euro)	50,00	0,00	50,00

Overzicht werkings- en investeringssubsidies per beleidsveld

GEMEENTE ZEMST

186 / 237
05/06/2022 10:00:00, 01

Beleidsveld en registraties	Werkingssubsidie	Investeringssubsidie	Totaal
Z-Cheques kerstactie (1 x 50,00 euro)	50,00	0,00	50,00
Z-Cheques kerstactie (15 x 50,00 euro)	750,00	0,00	750,00
Z-Cheques kerstactie (16 x 50,00 euro)	800,00	0,00	800,00
Z-Cheques kerstactie (2 x 50,00 euro)	100,00	0,00	100,00
Z-Cheques kerstactie (3 x 50,00 euro)	150,00	0,00	150,00
Z-Cheques kerstactie (4 x 50,00 euro)	200,00	0,00	200,00
Z-Cheques kerstactie (6 x 50,00 euro)	300,00	0,00	300,00
Z-Cheques kerstactie (8 x 50,00 euro)	400,00	0,00	400,00
Z-Cheques kerstactie (8 x 50,00 euro)	400,00	0,00	400,00
Z-Cheques kerstactie (9 x 50,00 euro)	450,00	0,00	450,00
Z-cheques (1 x 5,00 euro - 1 x 10,00 euro)	15,00	0,00	15,00
Z-cheques (1 x 5,00 euro - 2 x 10,00 euro)	25,00	0,00	25,00
Z-cheques 01/03/2021 (22 x 5,00 euro en 7 x 10,00 euro)	180,00	0,00	180,00
Z-cheques 01/03/2021 (35 x 5,00 euro en 17 x 10,00 euro)	345,00	0,00	345,00
Z-cheques 01/03/2021 (35 x 5,00 euro en 17 x 10,00 euro)	-345,00	0,00	-345,00
Z-cheques 01/03/2021 (35 x 5,00 euro en 17 x 10,00 euro)	345,00	0,00	345,00
0521: Toerisme - Sectorondersteuning	12.599,45	0,00	12.599,45
Bijdrage convenant	8.172,85	0,00	8.172,85
Projectsubsidie 2021	2.976,60	0,00	2.976,60
Werkingssubsidie 2021	1.450,00	0,00	1.450,00
0530: Land-, tuin- & bosbouw	200,00	0,00	200,00
Nominatieve subsidies 2021 (Landbouwrapraad)	200,00	0,00	200,00
0629: Overig woonbeleid	49.968,89	0,00	49.968,89
Afbraakpremie Felix cottage club	2.000,00	0,00	2.000,00
Bijdrage interlokale vereniging "Woonbeleid regio Noord" 2021	47.968,89	0,00	47.968,89
Subsidie buurtfeest Bos-van-Steenstraat	36,77	0,00	36,77
Subsidie buurtfeest Bos-van-Steenstraat - ovb JBR	-36,77	0,00	-36,77
Subsidie buurtfeest verschillende buurtcomités	1.098,48	0,00	1.098,48
Subsidie buurtfeest verschillende buurtcomités	-1.098,48	0,00	-1.098,48
Subsidie buurtfeest verschillende buurtcomités	162,02	0,00	162,02
Subsidie buurtfeest verschillende buurtcomités - ovb JBR	-162,02	0,00	-162,02
0705: Gemeenschapscentrum	285.949,81	0,00	285.949,81
Prijssubsidie 06/2021	1.050,00	0,00	1.050,00
Prijssubsidie 07/2021	6.824,99	0,00	6.824,99
Prijssubsidie 09/2021	13.300,02	0,00	13.300,02
Prijssubsidie 10/2021	53.304,98	0,00	53.304,98
Prijssubsidie 11/2021	51.413,30	0,00	51.413,30
Prijssubsidie 12/2021	17.048,56	0,00	17.048,56
Prijssubsidie correctie 10-12/2021	1.312,49	0,00	1.312,49
Subsidie 2021 voor culturele activiteiten d'Oude School	500,00	0,00	500,00
Subsidie COVID-19	139.695,47	0,00	139.695,47
Subsidie d'Oude School werkjaar 2020	1.500,00	0,00	1.500,00

Overzicht werkings- en investeringsubsidies per beleidsveld

GEMEENTE ZEMST

187 / 237
05/06/2022 10:30:11, 01

Beleidsveld en registraties	Werkingssubsidie	Investeringssubsidie	Totaal
0709: Overige culturele instellingen	3.519,56	0,00	3.519,56
Subsidie extra ondersteuning corona	66,20	0,00	66,20
Subsidie extra ondersteuning corona	104,25	0,00	104,25
Subsidie extra ondersteuning corona	71,65	0,00	71,65
Subsidie extra ondersteuning coronacrisis	2.575,96	0,00	2.575,96
Subsidie extra ondersteuning coronacrisis	151,25	0,00	151,25
Subsidie extra ondersteuning coronacrisis	116,25	0,00	116,25
Subsidie extra ondersteuning coronacrisis (Markant Zemst)	151,25	0,00	151,25
Subsidie extra ondersteuning coronacrisis (Markant Zemst)	-151,25	0,00	-151,25
Subsidie extra ondersteuning coronacrisis (WIK)	2.575,96	0,00	2.575,96
Subsidie extra ondersteuning coronacrisis (WIK)	-2.575,96	0,00	-2.575,96
Subsidie ondersteuning corona	434,00	0,00	434,00
0719: Overige evenementen	3.588,34	0,00	3.588,34
Subsidie buurtfeest Bos-van-Steenstraat	36,77	0,00	36,77
Subsidie buurtfeest Keizer Karel vrienden	175,00	0,00	175,00
Subsidie buurtfeest Nieuwstraat	175,00	0,00	175,00
Subsidie buurtfeest Prinsenveldstraat	175,00	0,00	175,00
Subsidie buurtfeest Vogelzang	10,00	0,00	10,00
Subsidie buurtfeest verschillende buurtcomités	1.098,48	0,00	1.098,48
Subsidie buurtfeest verschillende buurtcomités	338,00	0,00	338,00
Subsidie buurtfeest verschillende buurtcomités	501,00	0,00	501,00
Subsidie buurtfeest verschillende buurtcomités	348,84	0,00	348,84
Subsidie buurtfeest verschillende buurtcomités	162,02	0,00	162,02
Subsidie langste tafel Elewijt	118,23	0,00	118,23
Subsidie langste tafel Epppegem	150,00	0,00	150,00
Subsidie langste tafel Hofstade	150,00	0,00	150,00
Subsidie langste tafel Weerde	150,00	0,00	150,00
0729: Overig beleid inzake het erfgoed	5.087,65	0,00	5.087,65
Bijdrage werkjaar 2021	5.087,65	0,00	5.087,65
0739: Overig kunst- en cultuurbeleid	18.128,19	0,00	18.128,19
Jeugdsubsidies cultuurverenigingen 2021	145,00	0,00	145,00
Jeugdsubsidies cultuurverenigingen 2021	260,00	0,00	260,00
Nominatieve subsidies 2021 (Cultuurraad)	200,00	0,00	200,00
Nominatieve subsidies 2021 (Oudstrijdersbond Epppegem/Sint-Hubertusprocessie El.)	250,00	0,00	250,00
Projectsubsidie 'Laar Zingt' 12/09/2021	750,00	0,00	750,00
Projectsubsidie ConForte Symphonic muzikale wenskaarten	500,00	0,00	500,00
Subsidie extra ondersteuning corona	10,44	0,00	10,44
Subsidie extra ondersteuning corona - ovb JBR	12,75	0,00	12,75
Subsidies socioculturele verenigingen 2021	16.000,00	0,00	16.000,00

Beleidsveld en registraties	Werkingssubsidie	Investeringssubsidie	Totaal
0740: Sportsector- en verenigingsondersteuning	95.731,05	0,00	95.731,05
Cursus initiator taekwondo	180,00	0,00	180,00
Jeugdsubsidies sportverenigingen 2021	940,00	0,00	940,00
Jeugdsubsidies sportverenigingen 2021	205,00	0,00	205,00
Jeugdsubsidies sportverenigingen 2021	10.850,00	0,00	10.850,00
Kampcheques (1 x 5,00 euro - 25 x 10,00 euro)	255,00	0,00	255,00
Kampcheques (1 x 5,00 euro - 25 x 10,00 euro) overboeking JBR	-255,00	0,00	-255,00
Subsidie Olympisch jaar	1.500,00	0,00	1.500,00
Subsidie Olympisch jaar	2.349,89	0,00	2.349,89
Subsidie Olympisch jaar	3.000,00	0,00	3.000,00
Subsidie Zennebridge extra ondersteuning corona	53,34	0,00	53,34
Subsidie extra ondersteuning corona	131,38	0,00	131,38
Subsidie extra ondersteuning corona	526,93	0,00	526,93
Subsidie extra ondersteuning corona	894,60	0,00	894,60
Subsidie extra ondersteuning corona	654,86	0,00	654,86
Subsidie extra ondersteuning corona	131,38	0,00	131,38
Subsidie extra ondersteuning corona	-131,38	0,00	-131,38
Subsidie extra ondersteuning corona	1.328,38	0,00	1.328,38
Subsidie extra ondersteuning corona	108,44	0,00	108,44
Subsidie extra ondersteuning corona	1.068,97	0,00	1.068,97
Subsidie extra ondersteuning corona	299,50	0,00	299,50
Subsidie extra ondersteuning corona ovb ESC	-1.328,38	0,00	-1.328,38
Subsidie extra ondersteuning corona ovb ESC	1.328,38	0,00	1.328,38
Subsidies overdekte jeugdsport	892,76	0,00	892,76
Subsidies overdekte jeugdsport 2021	23.927,03	0,00	23.927,03
Terugbetaling opleiding initiator voetbal	240,00	0,00	240,00
Werkingssubsidies sport	6.205,50	0,00	6.205,50
Werkingssubsidies sport	892,95	0,00	892,95
Werkingssubsidies sport	20.901,55	0,00	20.901,55
uitbetaling werkingssubsidies sport	1.062,76	0,00	1.062,76
uitbetaling werkingssubsidies sport	513,06	0,00	513,06
uitbetaling werkingssubsidies sport	17.004,15	0,00	17.004,15
0741: Sportpromotie en -evenementen	4.665,40	0,00	4.665,40
Bijdrage De Sportregio 2021	4.665,40	0,00	4.665,40
0742: Sportinfrastructuur	71,00	24.622,30	24.693,30
3de schijf (laatste) investeringssubsidie	0,00	16.471,70	16.471,70
Investeringssubsidie TC De Wehzel	0,00	8.150,60	8.150,60
Toewijzen facturen	71,00	0,00	71,00
Zwembeurten inwoners Zemst 2021	71,00	0,00	71,00
Zwembeurten inwoners Zemst 2021 (ovb. ESC)	-71,00	0,00	-71,00
0750: Jeugdsector- en verenigingsondersteuning	59.842,04	0,00	59.842,04
Brandveiligheid- en instandhoudingssubsidies 2020-2021	3.280,23	0,00	3.280,23

Beleidsveld en registraties	Werkingssubsidie	Investeringssubsidie	Totaal
Brandveiligheid- en instandhoudingsubsidies 2020-2021	23.029,94	0,00	23.029,94
Kadervormingssubsidies (deel 1)	630,00	0,00	630,00
Kadervormingssubsidies (deel 1)	210,00	0,00	210,00
Kadervormingssubsidies (deel 1)	210,00	0,00	210,00
Kadervormingssubsidies (deel 1)	565,00	0,00	565,00
Kadervormingssubsidies (deel 1)	210,00	0,00	210,00
Kampvervoersubsidies jeugdbewegingen	2.461,00	0,00	2.461,00
Kampvervoersubsidies jeugdbewegingen 2021	839,00	0,00	839,00
Subsidie extra ondersteuning corona	1.039,97	0,00	1.039,97
Subsidie extra ondersteuning corona	2.366,90	0,00	2.366,90
Werkingsubsidies jeugdbewegingen	15.886,75	0,00	15.886,75
Werkingsubsidies jeugdbewegingen 2021	5.113,25	0,00	5.113,25
Werkingsubsidies jeugdhuizen	750,52	0,00	750,52
Werkingsubsidies jeugdhuizen 2021	3.249,48	0,00	3.249,48
0751: Gemeentelijke dienstverlening gericht op kinderen & jongeren	1.575,00	0,00	1.575,00
Subsidie 2021	1.575,00	0,00	1.575,00
0752: Infrastructuur en faciliteiten ten behoeve van kinderen en jongeren	0,00	91.345,63	91.345,63
Investeringssubsidie	0,00	8.198,12	8.198,12
Investeringsubsidies (deel 1)	0,00	83.147,51	83.147,51
0790: Erediensten	88.024,86	10.745,64	98.770,50
Investeringsstoelage kerkfabriek Sint-Clemens Epegem	0,00	159,65	159,65
Restauratiebehandeling gepolychromeerde beelden Kerkfabriek Laar	0,00	3.042,67	3.042,67
Restauratiebehandeling gepolychromeerde beelden Kerkfabriek Laar	0,00	4.346,09	4.346,09
Restauratiebehandeling gepolychromeerde beelden Kerkfabriek Laar	0,00	3.197,23	3.197,23
Werkingssubsidie Kerkfabriek Sint-Clemens Epegem 2021	20.476,25	0,00	20.476,25
Werkingssubsidie Kerkfabriek Sint-Engelbertus en Bernardus 2021	14.986,73	0,00	14.986,73
Werkingssubsidie Kerkfabriek Sint-Hubertus Elewijt 2021	28.745,00	0,00	28.745,00
Werkingssubsidie Kerkfabriek Sint-Martinus Weerde 2021	23.816,88	0,00	23.816,88
0800: Gewoon basisonderwijs	61.481,50	0,00	61.481,50
Gebruik sporthal Q3-Q4/2021	1.687,50	0,00	1.687,50
Gemeentelijke tussenkomst sociale voordelen schooljaar 2020-2021	6.095,53	0,00	6.095,53
Gemeentelijke tussenkomst sociale voordelen schooljaar 2020-2021	2.447,20	0,00	2.447,20
Gemeentelijke tussenkomst sociale voordelen schooljaar 2020-2021	8.455,09	0,00	8.455,09
Gemeentelijke tussenkomst sociale voordelen schooljaar 2020-2021	8.174,19	0,00	8.174,19
Gemeentelijke tussenkomst sociale voordelen schooljaar 2020-2021	10.618,02	0,00	10.618,02
Nominatieve subsidies 2021 (Oudercomités)	800,00	0,00	800,00
Toewijzen facturen	472,50	0,00	472,50
Toewijzen facturen	513,00	0,00	513,00
Toewijzen facturen 2020	-822,33	0,00	-822,33
Toewijzen facturen 2020	-286,01	0,00	-286,01
Turnlessen De Kriekelaar 01/2021	491,28	0,00	491,28

Overzicht werkings- en investeringsubsidies per beleidsveld

GEMEENTE ZEMST

Beleidsveld en registraties	Werkingssubsidie	Investeringssubsidie	Totaal
Turnlessen De Kriekelaar 02/2021	405,21	0,00	405,21
Turnlessen De Kriekelaar 03/2021	491,28	0,00	491,28
Turnlessen De Kriekelaar 04/2021	245,64	0,00	245,64
Turnlessen De Kriekelaar 05/2021	403,29	0,00	403,29
Turnlessen De Kriekelaar 06/2021	651,45	0,00	651,45
Turnlessen De Kriekelaar 09/2021	713,05	0,00	713,05
Turnlessen De Kriekelaar 10/2021	575,03	0,00	575,03
Turnlessen De Kriekelaar 11/2021	410,19	0,00	410,19
Turnlessen De Kriekelaar 12/2020	822,33	0,00	822,33
Turnlessen De Kriekelaar 12/2020	-822,33	0,00	-822,33
Turnlessen De Kriekelaar 12/2020 (ovb. ESC)	822,33	0,00	822,33
Turnlessen De Kriekelaar 12/2021	712,84	0,00	712,84
Turnlessen Wonderwijs Q1/2021	1.237,50	0,00	1.237,50
Turnlessen Wonderwijs Q2/2021	1.012,50	0,00	1.012,50
Turnlessen Wonderwijs Q3 - Q4/2021	1.687,50	0,00	1.687,50
Turnlessen school De Tuimeling Q1/2021	1.608,75	0,00	1.608,75
Turnlessen school De Tuimeling Q2/2021	1.440,00	0,00	1.440,00
Turnlessen school De Tuimeling Q3 - Q4/2021	2.250,00	0,00	2.250,00
Wetenschapstruck Xperilab	408,00	0,00	408,00
Wetenschapstruck Xperilab (ovb. ESC)	-921,00	0,00	-921,00
Wetenschapstruck Xperilab (ovb. ESC)	921,00	0,00	921,00
Zwembeurten De Kriekelaar 01 + 02/2021	301,59	0,00	301,59
Zwembeurten De Kriekelaar 03/2021	157,29	0,00	157,29
Zwembeurten De Kriekelaar 04/2021	45,50	0,00	45,50
Zwembeurten De Kriekelaar 05/2021	88,40	0,00	88,40
Zwembeurten De Kriekelaar 06/2021	195,00	0,00	195,00
Zwembeurten De Kriekelaar 09/2021	175,89	0,00	175,89
Zwembeurten De Kriekelaar 10/2021	190,00	0,00	190,00
Zwembeurten De Kriekelaar 11/2021	164,01	0,00	164,01
Zwembeurten De Kriekelaar 12/2021	96,00	0,00	96,00
Zwembeurten De Tuimeling 01 + 02/2021	573,29	0,00	573,29
Zwembeurten De Tuimeling 03/2021	218,40	0,00	218,40
Zwembeurten De Tuimeling 04/2021	96,20	0,00	96,20
Zwembeurten De Tuimeling 05/2021	182,00	0,00	182,00
Zwembeurten De Tuimeling 06/2021	318,50	0,00	318,50
Zwembeurten De Tuimeling 09/2021	513,28	0,00	513,28
Zwembeurten De Tuimeling 10/2021	271,00	0,00	271,00
Zwembeurten De Tuimeling 11/2021	222,81	0,00	222,81
Zwembeurten De Tuimeling 12/2021	214,00	0,00	214,00
Zwembeurten De Zonnewijzer 01 + 02/2021	458,90	0,00	458,90
Zwembeurten De Zonnewijzer 03/2021	161,19	0,00	161,19
Zwembeurten De Zonnewijzer 04/2021	81,90	0,00	81,90
Zwembeurten De Zonnewijzer 05/2021	170,30	0,00	170,30
Zwembeurten De Zonnewijzer 06/2021	163,80	0,00	163,80
Zwembeurten De Zonnewijzer 10/2021	85,80	0,00	85,80
Zwembeurten De Zonnewijzer 11/2021	144,70	0,00	144,70
Zwembeurten De Zonnewijzer 12/2021	40,30	0,00	40,30
Zwembeurten De Zonnewijzer 9/2021	132,59	0,00	132,59
Zwembeurten Ter Berken 01 + 02/2021	248,39	0,00	248,39
Zwembeurten Ter Berken 03/2021	146,96	0,00	146,96
Zwembeurten Ter Berken 04/2021	79,33	0,00	79,33

Overzicht werkings- en investeringssubsidies per beleidsveld

GEMEENTE ZEMST

Beleidsveld en registraties	Werkingssubsidie	Investeringssubsidie	Totaal
mantelzorgtoelage	40,00	0,00	40,00
mantelzorgtoelage	40,00	0,00	40,00
mantelzorgtoelage	40,00	0,00	40,00
mantelzorgtoelage	40,00	0,00	40,00
mantelzorgtoelage	40,00	0,00	40,00
mantelzorgtoelage	40,00	0,00	40,00
mantelzorgtoelage	40,00	0,00	40,00
mantelzorgtoelage	40,00	0,00	40,00
mantelzorgtoelage	40,00	0,00	40,00
mantelzorgtoelage	40,00	0,00	40,00
mantelzorgtoelage	40,00	0,00	40,00
mantelzorgtoelage	40,00	0,00	40,00
mantelzorgtoelage	40,00	0,00	40,00
mantelzorgtoelage	40,00	0,00	40,00
mantelzorgtoelage	40,00	0,00	40,00
mantelzorgtoelage	40,00	0,00	40,00
mantelzorgtoelage	40,00	0,00	40,00
mantelzorgtoelage	40,00	0,00	40,00
mantelzorgtoelage	40,00	0,00	40,00
mantelzorgtoelage	40,00	0,00	40,00
mantelzorgtoelage	40,00	0,00	40,00
mantelzorgtoelage	40,00	0,00	40,00
mantelzorgtoelage	40,00	0,00	40,00
mantelzorgtoelage	40,00	0,00	40,00
mantelzorgtoelage	40,00	0,00	40,00
mantelzorgtoelage	40,00	0,00	40,00
mantelzorgtoelage	40,00	0,00	40,00
mantelzorgtoelage	40,00	0,00	40,00
mantelzorgtoelage	40,00	0,00	40,00
mantelzorgtoelage	40,00	0,00	40,00
mantelzorgtoelage	40,00	0,00	40,00
mantelzorgtoelage	40,00	0,00	40,00
mantelzorgtoelage	40,00	0,00	40,00
mantelzorgtoelage	40,00	0,00	40,00
mantelzorgtoelage	40,00	0,00	40,00
mantelzorgtoelage	40,00	0,00	40,00
mantelzorgtoelage	40,00	0,00	40,00
mantelzorgtoelage	40,00	0,00	40,00
mantelzorgtoelage	40,00	0,00	40,00
mantelzorgtoelage	40,00	0,00	40,00
mantelzorgtoelage	40,00	0,00	40,00
thuiszorgpremie	20,00	0,00	20,00
thuiszorgpremie	40,00	0,00	40,00
thuiszorgpremie	20,00	0,00	20,00
thuiszorgpremie	40,00	0,00	40,00
thuiszorgpremie	60,00	0,00	60,00
thuiszorgpremie	40,00	0,00	40,00
thuiszorgpremie	70,00	0,00	70,00
thuiszorgpremie	20,00	0,00	20,00
thuiszorgpremie	60,00	0,00	60,00
thuiszorgpremie	40,00	0,00	40,00
thuiszorgpremie	60,00	0,00	60,00
thuiszorgpremie	20,00	0,00	20,00
thuiszorgpremie	20,00	0,00	20,00

Beleidsveld en registraties	Werkingssubsidie	Investeringssubsidie	Totaal
thuiszorgpremie	60,00	0,00	60,00
thuiszorgpremie	70,00	0,00	70,00
thuiszorgpremie	20,00	0,00	20,00
thuiszorgpremie	20,00	0,00	20,00
thuiszorgpremie	20,00	0,00	20,00
thuiszorgpremie	20,00	0,00	20,00
thuiszorgpremie	40,00	0,00	40,00
thuiszorgpremie	20,00	0,00	20,00
thuiszorgpremie	40,00	0,00	40,00
thuiszorgpremie	20,00	0,00	20,00
thuiszorgpremie	40,00	0,00	40,00
thuiszorgpremie	60,00	0,00	60,00
thuiszorgpremie	40,00	0,00	40,00
thuiszorgpremie	70,00	0,00	70,00
thuiszorgpremie	20,00	0,00	20,00
thuiszorgpremie	60,00	0,00	60,00
thuiszorgpremie	40,00	0,00	40,00
thuiszorgpremie	60,00	0,00	60,00
thuiszorgpremie	20,00	0,00	20,00
thuiszorgpremie	20,00	0,00	20,00
thuiszorgpremie	60,00	0,00	60,00
thuiszorgpremie	70,00	0,00	70,00
thuiszorgpremie	20,00	0,00	20,00
thuiszorgpremie	20,00	0,00	20,00
thuiszorgpremie	20,00	0,00	20,00
thuiszorgpremie	40,00	0,00	40,00
thuiszorgpremie	40,00	0,00	40,00
thuiszorgpremie	20,00	0,00	20,00
thuiszorgpremie	40,00	0,00	40,00
thuiszorgpremie	60,00	0,00	60,00
thuiszorgpremie	40,00	0,00	40,00
thuiszorgpremie	70,00	0,00	70,00
thuiszorgpremie	20,00	0,00	20,00
thuiszorgpremie	60,00	0,00	60,00
thuiszorgpremie	40,00	0,00	40,00
thuiszorgpremie	60,00	0,00	60,00
thuiszorgpremie	20,00	0,00	20,00
thuiszorgpremie	20,00	0,00	20,00
thuiszorgpremie	60,00	0,00	60,00
thuiszorgpremie	70,00	0,00	70,00
thuiszorgpremie	20,00	0,00	20,00
thuiszorgpremie	20,00	0,00	20,00
thuiszorgpremie	20,00	0,00	20,00
thuiszorgpremie	40,00	0,00	40,00
thuiszorgpremie	20,00	0,00	20,00
thuiszorgpremie	20,00	0,00	20,00
thuiszorgpremie	40,00	0,00	40,00
thuiszorgpremie	40,00	0,00	40,00
thuiszorgpremie	70,00	0,00	70,00
thuiszorgpremie	70,00	0,00	70,00

Overzicht werkings- en investeringssubsidies per beleidsveld

GEMEENTE ZEMST

Beleidsveld en registraties	Werkingssubsidie	Investeringssubsidie	Totaal
thuiszorgpremie	20,00	0,00	20,00
thuiszorgpremie	40,00	0,00	40,00
thuiszorgpremie	40,00	0,00	40,00
thuiszorgpremie	60,00	0,00	60,00
thuiszorgpremie	20,00	0,00	20,00
thuiszorgpremie	20,00	0,00	20,00
thuiszorgpremie	60,00	0,00	60,00
thuiszorgpremie	20,00	0,00	20,00
thuiszorgpremie	70,00	0,00	70,00
thuiszorgpremie	20,00	0,00	20,00
thuiszorgpremie	20,00	0,00	20,00
thuiszorgpremie	20,00	0,00	20,00
thuiszorgpremie	70,00	0,00	70,00
thuiszorgpremie	40,00	0,00	40,00
thuiszorgpremie	40,00	0,00	40,00
thuiszorgpremie	70,00	0,00	70,00
thuiszorgpremie	70,00	0,00	70,00
thuiszorgpremie	20,00	0,00	20,00
thuiszorgpremie	40,00	0,00	40,00
thuiszorgpremie	40,00	0,00	40,00
thuiszorgpremie	60,00	0,00	60,00
thuiszorgpremie	20,00	0,00	20,00
thuiszorgpremie	20,00	0,00	20,00
thuiszorgpremie	60,00	0,00	60,00
thuiszorgpremie	20,00	0,00	20,00
thuiszorgpremie	70,00	0,00	70,00
thuiszorgpremie	20,00	0,00	20,00
thuiszorgpremie	20,00	0,00	20,00
thuiszorgpremie	20,00	0,00	20,00
thuiszorgpremie	70,00	0,00	70,00
thuiszorgpremie	40,00	0,00	40,00
thuiszorgpremie	40,00	0,00	40,00
thuiszorgpremie	70,00	0,00	70,00
thuiszorgpremie	70,00	0,00	70,00
thuiszorgpremie	20,00	0,00	20,00
thuiszorgpremie	40,00	0,00	40,00
thuiszorgpremie	40,00	0,00	40,00
thuiszorgpremie	60,00	0,00	60,00
thuiszorgpremie	20,00	0,00	20,00
thuiszorgpremie	20,00	0,00	20,00
thuiszorgpremie	20,00	0,00	20,00
thuiszorgpremie	60,00	0,00	60,00
thuiszorgpremie	20,00	0,00	20,00
thuiszorgpremie	70,00	0,00	70,00
thuiszorgpremie	20,00	0,00	20,00
thuiszorgpremie	20,00	0,00	20,00
thuiszorgpremie	20,00	0,00	20,00
thuiszorgpremie	70,00	0,00	70,00
thuiszorgpremie	70,00	0,00	70,00
thuiszorgpremie	20,00	0,00	20,00
thuiszorgpremie	70,00	0,00	70,00
thuiszorgpremie	40,00	0,00	40,00

Overzicht werkings- en investeringssubsidies per beleidsveld

GEMEENTE ZEMST

Beleidsveld en registraties	Werkingssubsidie	Investeringssubsidie	Totaal
thuiszorgpremie	40,00	0,00	40,00
thuiszorgpremie	60,00	0,00	60,00
thuiszorgpremie	20,00	0,00	20,00
thuiszorgpremie	20,00	0,00	20,00
thuiszorgpremie	60,00	0,00	60,00
thuiszorgpremie	20,00	0,00	20,00
thuiszorgpremie	70,00	0,00	70,00
thuiszorgpremie	20,00	0,00	20,00
thuiszorgpremie	20,00	0,00	20,00
thuiszorgpremie	20,00	0,00	20,00
thuiszorgpremie	70,00	0,00	70,00
thuiszorgpremie	40,00	0,00	40,00
thuiszorgpremie	20,00	0,00	20,00
thuiszorgpremie	40,00	0,00	40,00
thuiszorgpremie	70,00	0,00	70,00
thuiszorgpremie	20,00	0,00	20,00
thuiszorgpremie	20,00	0,00	20,00
thuiszorgpremie	20,00	0,00	20,00
thuiszorgpremie	70,00	0,00	70,00
thuiszorgpremie	20,00	0,00	20,00
thuiszorgpremie	70,00	0,00	70,00
thuiszorgpremie	20,00	0,00	20,00
thuiszorgpremie	20,00	0,00	20,00
thuiszorgpremie	70,00	0,00	70,00
thuiszorgpremie	20,00	0,00	20,00
thuiszorgpremie	20,00	0,00	20,00
thuiszorgpremie	70,00	0,00	70,00
thuiszorgpremie	20,00	0,00	20,00
thuiszorgpremie	20,00	0,00	20,00
thuiszorgpremie	20,00	0,00	20,00
thuiszorgpremie	20,00	0,00	20,00
thuiszorgpremie	20,00	0,00	20,00
thuiszorgpremie	40,00	0,00	40,00
thuiszorgpremie	20,00	0,00	20,00
thuiszorgpremie	40,00	0,00	40,00
thuiszorgpremie	70,00	0,00	70,00
thuiszorgpremie	70,00	0,00	70,00
thuiszorgpremie	20,00	0,00	20,00
thuiszorgpremie	70,00	0,00	70,00
thuiszorgpremie	40,00	0,00	40,00
thuiszorgpremie	40,00	0,00	40,00
thuiszorgpremie	60,00	0,00	60,00
thuiszorgpremie	20,00	0,00	20,00
thuiszorgpremie	20,00	0,00	20,00
thuiszorgpremie	20,00	0,00	20,00
thuiszorgpremie	60,00	0,00	60,00
thuiszorgpremie	20,00	0,00	20,00
thuiszorgpremie	70,00	0,00	70,00
thuiszorgpremie	20,00	0,00	20,00
thuiszorgpremie	20,00	0,00	20,00
thuiszorgpremie	70,00	0,00	70,00

Overzicht werkings- en investeringssubsidies per beleidsveld

GEMEENTE ZEMST

Beleidsveld en registraties	Werkingssubsidie	Investeringssubsidie	Totaal
thuiszorgpremie	40,00	0,00	40,00
thuiszorgpremie	20,00	0,00	20,00
thuiszorgpremie	40,00	0,00	40,00
thuiszorgpremie	70,00	0,00	70,00
thuiszorgpremie	70,00	0,00	70,00
thuiszorgpremie	20,00	0,00	20,00
thuiszorgpremie	70,00	0,00	70,00
thuiszorgpremie	40,00	0,00	40,00
thuiszorgpremie	40,00	0,00	40,00
thuiszorgpremie	60,00	0,00	60,00
thuiszorgpremie	20,00	0,00	20,00
thuiszorgpremie	20,00	0,00	20,00
thuiszorgpremie	20,00	0,00	20,00
thuiszorgpremie	60,00	0,00	60,00
thuiszorgpremie	20,00	0,00	20,00
thuiszorgpremie	70,00	0,00	70,00
thuiszorgpremie	20,00	0,00	20,00
thuiszorgpremie	20,00	0,00	20,00
thuiszorgpremie	70,00	0,00	70,00
thuiszorgpremie	40,00	0,00	40,00
thuiszorgpremie	20,00	0,00	20,00
thuiszorgpremie	40,00	0,00	40,00
thuiszorgpremie	70,00	0,00	70,00
thuiszorgpremie	70,00	0,00	70,00
thuiszorgpremie	20,00	0,00	20,00
thuiszorgpremie	70,00	0,00	70,00
thuiszorgpremie	40,00	0,00	40,00
thuiszorgpremie	60,00	0,00	60,00
thuiszorgpremie	40,00	0,00	40,00
thuiszorgpremie	20,00	0,00	20,00
thuiszorgpremie	20,00	0,00	20,00
thuiszorgpremie	20,00	0,00	20,00
thuiszorgpremie	60,00	0,00	60,00
thuiszorgpremie	20,00	0,00	20,00
thuiszorgpremie	70,00	0,00	70,00
thuiszorgpremie	20,00	0,00	20,00
thuiszorgpremie	20,00	0,00	20,00
thuiszorgpremie	20,00	0,00	20,00
thuiszorgpremie	70,00	0,00	70,00
thuiszorgpremie	20,00	0,00	20,00
thuiszorgpremie	20,00	0,00	20,00
thuiszorgpremie	20,00	0,00	20,00
thuiszorgpremie	20,00	0,00	20,00
thuiszorgpremie	40,00	0,00	40,00
thuiszorgpremie	20,00	0,00	20,00
thuiszorgpremie	40,00	0,00	40,00
thuiszorgpremie	20,00	0,00	20,00
thuiszorgpremie	40,00	0,00	40,00
thuiszorgpremie	20,00	0,00	20,00

Overzicht werkings- en investeringssubsidies per beleidsveld

GEMEENTE ZEMST

Beleidsveld en registraties	Werkingssubsidie	Investeringssubsidie	Totaal
thuiszorgpremie	60,00	0,00	60,00
thuiszorgpremie	40,00	0,00	40,00
thuiszorgpremie	20,00	0,00	20,00
thuiszorgpremie	40,00	0,00	40,00
thuiszorgpremie	70,00	0,00	70,00
thuiszorgpremie	70,00	0,00	70,00
thuiszorgpremie	20,00	0,00	20,00
thuiszorgpremie	70,00	0,00	70,00
thuiszorgpremie	40,00	0,00	40,00
thuiszorgpremie	40,00	0,00	40,00
thuiszorgpremie	60,00	0,00	60,00
thuiszorgpremie	20,00	0,00	20,00
thuiszorgpremie	20,00	0,00	20,00
thuiszorgpremie	20,00	0,00	20,00
thuiszorgpremie	60,00	0,00	60,00
thuiszorgpremie	20,00	0,00	20,00
thuiszorgpremie	70,00	0,00	70,00
thuiszorgpremie	20,00	0,00	20,00
thuiszorgpremie	20,00	0,00	20,00
thuiszorgpremie	20,00	0,00	20,00
thuiszorgpremie	70,00	0,00	70,00
thuiszorgpremie	60,00	0,00	60,00
thuiszorgpremie	60,00	0,00	60,00
thuiszorgpremie	60,00	0,00	60,00
thuiszorgpremie	60,00	0,00	60,00
thuiszorgpremie	40,00	0,00	40,00
thuiszorgpremie	20,00	0,00	20,00
thuiszorgpremie	40,00	0,00	40,00
thuiszorgpremie	70,00	0,00	70,00
thuiszorgpremie	70,00	0,00	70,00
thuiszorgpremie	20,00	0,00	20,00
thuiszorgpremie	70,00	0,00	70,00
thuiszorgpremie	40,00	0,00	40,00
thuiszorgpremie	40,00	0,00	40,00
thuiszorgpremie	60,00	0,00	60,00
thuiszorgpremie	20,00	0,00	20,00
thuiszorgpremie	20,00	0,00	20,00
thuiszorgpremie	20,00	0,00	20,00
thuiszorgpremie	20,00	0,00	20,00
thuiszorgpremie	20,00	0,00	20,00
thuiszorgpremie	20,00	0,00	20,00
thuiszorgpremie	40,00	0,00	40,00
thuiszorgpremie	20,00	0,00	20,00
thuiszorgpremie	20,00	0,00	20,00
thuiszorgpremie	70,00	0,00	70,00
thuiszorgpremie	20,00	0,00	20,00
thuiszorgpremie	70,00	0,00	70,00
thuiszorgpremie	60,00	0,00	60,00
thuiszorgpremie	40,00	0,00	40,00
thuiszorgpremie	20,00	0,00	20,00
thuiszorgpremie	40,00	0,00	40,00

Overzicht werkings- en investeringssubsidies per beleidsveld

GEMEENTE ZEMST

Beleidsveld en registraties	Werkingssubsidie	Investeringssubsidie	Totaal
Subsidies gezins- en bejaardenhulp	10.000,00	0,00	10.000,00
0945: Kinderopvang	4.400,00	0,00	4.400,00
Verwarmingspremie	2.200,00	0,00	2.200,00
Verwarmingspremie	2.200,00	0,00	2.200,00
Verwarmingspremie onthaalouders	2.200,00	0,00	2.200,00
Verwarmingspremie onthaalouders	-2.200,00	0,00	-2.200,00
0959: Overige verrichtingen betreffende ouderen	5.506,10	0,00	5.506,10
Nominatieve subsidies 2021 (Seniorenadviesraad)	200,00	0,00	200,00
Okra Elewijt subsidie corona	182,50	0,00	182,50
Okra Elewijt subsidie corona	-182,50	0,00	-182,50
Seniorenverenigingen werkjaar 2021	3.325,00	0,00	3.325,00
Subsidie extra ondersteuning corona	359,00	0,00	359,00
Subsidie extra ondersteuning corona	101,25	0,00	101,25
Subsidie extra ondersteuning corona	1.278,85	0,00	1.278,85
Subsidie extra ondersteuning corona	182,50	0,00	182,50
Subsidie extra ondersteuning corona (nieuwsbrieven)	59,50	0,00	59,50
Subsidie extra ondersteuning corona OKRA Elewijt	359,00	0,00	359,00
Subsidie extra ondersteuning corona OKRA Elewijt	-359,00	0,00	-359,00
0985: Gezondheids promotie en ziektepreventie	44.223,45	0,00	44.223,45
Kosten vaccinatiecentrum 2021	35.962,41	0,00	35.962,41
Kosten vaccinatiecentrum 2021	-35.962,41	0,00	-35.962,41
Kosten vaccinatiecentrum 2021	79.685,86	0,00	79.685,86
Kosten vervoer MMC	-1.830,64	0,00	-1.830,64
Kosten vervoer MMC Q1-3/2021	-1.328,88	0,00	-1.328,88
Kosten vervoer MMC Q1-3/2021	1.328,88	0,00	1.328,88
Kosten werklieden	-4.814,90	0,00	-4.814,90
Nominatieve subsidies 2021 (Gezondheidsraad)	200,00	0,00	200,00
Nominatieve subsidies 2021 (Hofparkers)	300,00	0,00	300,00
Personeelskost	-29.316,87	0,00	-29.316,87
Personeelskost Q1-Q3/2021	-24.841,23	0,00	-24.841,23
Personeelskost Q1-Q3/2021	24.841,23	0,00	24.841,23
Terugvordering kosten vaccinatiecentrum 2021	-35.962,41	0,00	-35.962,41
Terugvordering kosten vaccinatiecentrum 2021	35.962,41	0,00	35.962,41