



Provincie Vlaams-Brabant

Gemeente en OCMW Zemst Jaarrekening 2024

Inhoudstafel

- **Beleidsevaluatie**
- **Doelstellingenrealisatie**
- **Doelstellingenrekening (J1)**
- **Staat financieel evenwicht (J2)**
- **Realisatie van de kredieten (J3)**
- **Balans (J4)**
- **Staat van opbrengsten en kosten (J5)**
- **Toelichtende nota**
 - **Exploitatie – investering – financiering**
 - **De tussenkomst van de gemeente in het OCMW**
 - **Materiële verschillen planning – jaarrekening**
 - **Het collectief pensioenfonds**
 - **Openstaande schuld en schuldratio**
 - **Interne facturatie**
 - **Uitgaande facturatie en debiteurenbeheer**
 - **Financiële risico's**
 - **Kosten, opbrengsten, uitgaven en ontvangsten met buitengewone invloed**
- **Overzicht ontvangsten en uitgaven - functioneel (T1)**
- **Overzicht ontvangsten en uitgaven – economisch (T2)**
- **Investeringsprojecten (T3)**
- **Overzicht financiële schulden (T4)**
- **Toelichting bij de balans (T5)**
- **Waarderingsregels**
- **De niet in de balans opgenomen rechten en verplichtingen**
- **Overzicht overgedragen kredietengedeelten investeringen**
- **Rapportering visum financieel directeur**
- **Documentatie:**
 - **Overzicht samenstelling beleidsdomeinen**
 - **Overzicht verbonden entiteiten**
 - **Overzicht jaarlijkse personeelsinzet**
 - **Overzicht jaarlijkse opbrengst per belastingsoort**
 - **Controletabel van de schuld**
 - **Overzicht van alle beleidsdoelstellingen, actieplannen en acties, telkens met de ontvangsten en uitgaven**
 - **Proef- en saldibalans**
 - **Overzicht toegestane werkings- en investeringssubsidies**

Beleidsvaluatie



2024

Journalvolgnommern: JR Budg. 1438372 Alg. 56958 / EK Budg. 92312 IK Budg. 86361

Gemeente (0207.515.266)

De Griet 1, 1980 Zemst

Algemeen directeur:: Jocelyn Bruggeman

OCMW (0212.185.916)

De Griet 1, 1980 Zemst

Financieel directeur:: Johan Janssens

Prioritaire beleidsdoelstelling: Ruim en gevarieerd aanbod van sport, beweging, cultuur & kunst

	2024		
	Jaarrekening	Eindkredieten	Initiële kredieten
Exploitatie			
Uitgaven	528.994	613.940	619.831
Ontvangsten	51.362	77.585	70.450
Saldo	-477.632	-536.355	-549.381
Investerings			
Uitgaven	4.836.009	6.563.711	5.630.200
Saldo	-4.836.009	-6.563.711	-5.630.200
Financiering			

Prioritair actieplan: Opwaardering sportinfrastructuur in functie van multifunctioneel gebruik

	2024		
	Jaarrekening	Eindkredieten	Initiële kredieten
Exploitatie			
Uitgaven	62.372	100.092	106.650
Ontvangsten	37.122	57.000	57.000
Saldo	-25.250	-43.092	-49.650
Investerings			
Uitgaven	4.635.601	6.329.564	5.375.000
Saldo	-4.635.601	-6.329.564	-5.375.000
Financiering			

Prioritaire actie: Voorzien van (overdekt) zwemwater voor de Zemstenaar

	2024		
	Jaarrekening	Eindkredieten	Initiële kredieten
Exploitatie			
Uitgaven	20.162	19.100	19.100
Saldo	-20.162	-19.100	-19.100
Investerings			
Financiering			

Prioritaire actie: Toekomstig volumebeeld sportclusters per deelgemeente

Prioritaire actie: Uitrollen inrichtingsplan sportclusters per deelgemeente

Prioritaire actie: Bouwen sporthal Den Turfput

	2024		
	Jaarrekening	Eindkredieten	Initiële kredieten
Exploitatie			
Uitgaven	1.476	3.449	3.000
Saldo	-1.476	-3.449	-3.000
Investeringsen			
Uitgaven	2.715.465	3.765.081	3.675.000
Saldo	-2.715.465	-3.765.081	-3.675.000
Financiering			

Prioritaire actie: Renoveren sporthal Eppegem

	2024		
	Jaarrekening	Eindkredieten	Initiële kredieten
Exploitatie			
Uitgaven	405	1.472	1.000
Saldo	-405	-1.472	-1.000
Investeringsen			
Uitgaven	121.041	365.000	335.000
Saldo	-121.041	-365.000	-335.000
Financiering			

Prioritaire actie: Opmaken haalbaarheidsstudie/bouwen multifunctionele box/buurtschuur voor de Zemstse jeugd

Prioritaire actie: Onderzoeken van ruimte voor academie/ateliers/tentoonstelling/muziek

Prioritaire actie: Beheren kunstgrasvelden

	2024		
	Jaarrekening	Eindkredieten	Initiële kredieten
Exploitatie			
Uitgaven	6.353	4.500	4.500
Ontvangsten	37.122	57.000	57.000
Saldo	30.770	52.500	52.500
Investeringsen			
Financiering			

Prioritaire actie: Ondersteuning bieden bij investeringsplannen van verenigingen (expertise wetgeving rond gebouwen)

Prioritaire actie: Ondersteunen herbestemming leegstaand overdekt zwembad

	2024		
	Jaarrekening	Eindkredieten	Initiële kredieten
Exploitatie			
Uitgaven	0	50.000	50.000
Saldo	0	-50.000	-50.000
Investeringsen			
Financiering			

Prioritaire actie: Uitrollen inrichtingsplan sportcluster Elewijk (Hubert Van Innis)

	2024		
	Jaarrekening	Eindkredieten	Initiële kredieten
Exploitatie			
Uitgaven	33.977	19.975	29.050
Saldo	-33.977	-19.975	-29.050
Investerings			
Uitgaven	1.371.088	1.591.529	1.240.000
Saldo	-1.371.088	-1.591.529	-1.240.000
Financiering			

Prioritaire actie: Uitrollen inrichtingsplan sportcluster Weerde

Prioritaire actie: Uitrollen inrichtingsplan sportcluster Hofstade

	2024		
	Jaarrekening	Eindkredieten	Initiële kredieten
Exploitatie			
Uitgaven	0	1.597	0
Saldo	0	-1.597	0
Investerings			
Uitgaven	428.007	427.500	125.000
Saldo	-428.007	-427.500	-125.000
Financiering			

Prioritaire actie: Omgevingsaanleg sporthal

Van 01/01/2021 tot 31/12/2025

	2024		
	Jaarrekening	Eindkredieten	Initiële kredieten
Exploitatie			
Investerings			
Uitgaven	0	180.455	0
Saldo	0	-180.455	0
Financiering			

Geen niet-prioritaire acties

Totaal niet-prioritaire actieplannen:

	2024		
	Jaarrekening	Eindkredieten	Initiële kredieten
Exploitatie			
Uitgaven	466.622	513.847	513.181
Ontvangsten	14.240	20.585	13.450
Saldo	-452.382	-493.262	-499.731
Investerings			
Uitgaven	200.408	234.146	255.200
Saldo	-200.408	-234.146	-255.200
Financiering			

Prioritaire beleidsdoelstelling: We evolueren naar brede zorg op maat

	2024		
	Jaarrekening	Eindkredieten	Initiële kredieten
Exploitatie			
Uitgaven	671.342	807.576	1.019.101
Ontvangsten	1.650.099	1.681.167	1.436.853
Saldo	978.757	873.590	417.752
Investerings			
Uitgaven	145.364	1.052.610	1.035.500
Saldo	-145.364	-1.052.610	-1.035.500
Financiering			

Prioritair actieplan: Buurtgerichte zorg en sociale cohesie

	2024		
	Jaarrekening	Eindkredieten	Initiële kredieten
Exploitatie			
Uitgaven	27.468	35.410	35.390
Ontvangsten	18.392	18.558	15.500
Saldo	-9.076	-16.852	-19.890
Investerings			
Financiering			

Prioritaire actie: Oprichten van een woonbegeleidingsdienst gericht op samenleven

Prioritaire actie: Organiseren van Beste buren & Bijzondere Zemstenaren

	2024		
	Jaarrekening	Eindkredieten	Initiële kredieten
Exploitatie			
Uitgaven	59	250	250
Saldo	-59	-250	-250
Investerings			
Financiering			

Prioritaire actie: Aanbieden van burenbemiddeling

	2024		
	Jaarrekening	Eindkredieten	Initiële kredieten
Exploitatie			
Uitgaven	20	20	0
Saldo	-20	-20	0
Investerings			
Financiering			

Prioritaire actie: Inzetten van zorgcoaches om de zelfredzaamheid te verhogen

Prioritaire actie: Organiseren van dorpsrestaurant

	2024		
	Jaarrekening	Eindkredieten	Initiële kredieten
Exploitatie			
Uitgaven	17.184	18.500	18.500
Ontvangsten	18.392	18.500	15.500
Saldo	1.208	0	-3.000
Investerings			
Financiering			

Prioritaire actie: Ondersteunen van buurtfeesten

	2024		
	Jaarrekening	Eindkredieten	Initiële kredieten
Exploitatie			
Uitgaven	4.907	6.000	6.000
Saldo	-4.907	-6.000	-6.000
Investerings			
Financiering			

Prioritaire actie: Renoveren d'Oude School

Prioritaire actie: Organiseren van Buurt in Beweging

	2024		
	Jaarrekening	Eindkredieten	Initiële kredieten
Exploitatie			
Uitgaven	4.600	7.640	7.640
Saldo	-4.600	-7.640	-7.640
Investerings			
Financiering			

Totaal niet-prioritaire acties:

	2024		
	Jaarrekening	Eindkredieten	Initiële kredieten
Exploitatie			
Uitgaven	698	3.000	3.000
Ontvangsten	0	58	0
Saldo	-698	-2.942	-3.000
Investerings			
Financiering			

Prioritair actieplan: Zorgcampus waar hulp en ondersteuning ruimte krijgt

	2024		
	Jaarrekening	Eindkredieten	Initiële kredieten
Exploitatie			
Uitgaven	211.629	216.017	236.758
Ontvangsten	-1.459	-1.460	0
Saldo	-213.089	-217.477	-236.758
Investerings			
Uitgaven	128.255	1.021.500	1.021.500
Saldo	-128.255	-1.021.500	-1.021.500
Financiering			

Prioritaire actie: Opmaken zorgbehoeftestudie

Prioritaire actie: Uitrollen zorgbehoeftestudie toekomst WZC

	2024		
	Jaarrekening	Eindkredieten	Initiële kredieten
Exploitatie			
Uitgaven	9.260	9.260	0
Saldo	-9.260	-9.260	0
Investerings			
Uitgaven	126.505	1.000.000	1.000.000
Saldo	-126.505	-1.000.000	-1.000.000
Financiering			

Totaal niet-prioritaire acties:

	2024		
	Jaarrekening	Eindkredieten	Initiële kredieten
Exploitatie			
Uitgaven	202.369	206.757	236.758
Ontvangsten	-1.459	-1.460	0
Saldo	-203.829	-208.217	-236.758
Investerings			
Uitgaven	1.750	21.500	21.500
Saldo	-1.750	-21.500	-21.500
Financiering			

Totaal niet-prioritaire actieplannen:

	2024		
	Jaarrekening	Eindkredieten	Initiële kredieten
Exploitatie			
Uitgaven	432.245	556.149	746.953
Ontvangsten	1.633.167	1.664.069	1.421.353
Saldo	1.200.922	1.107.920	674.400
Investerings			
Uitgaven	17.110	31.110	14.000
Saldo	-17.110	-31.110	-14.000
Financiering			

Prioritaire beleidsdoelstelling: Zemst bekeken vanuit het open ruimte perspectief

	2024		
	Jaarrekening	Eindkredieten	Initiële kredieten
Exploitatie			
Uitgaven	1.205.865	1.472.467	1.629.755
Ontvangsten	2.217.533	2.239.793	2.245.822
Saldo	1.011.668	767.326	616.067
Investerings			
Uitgaven	1.032.201	2.092.414	2.087.095
Ontvangsten	146.150	336.541	334.059
Saldo	-886.051	-1.755.874	-1.753.036
Financiering			

Prioritair actieplan: Slimme en gedeelde mobiliteit

	2024		
	Jaarrekening	Eindkredieten	Initiële kredieten
Exploitatie			
Uitgaven	68.179	77.950	176.450
Ontvangsten	1.746	23.496	23.050
Saldo	-66.432	-54.454	-153.400
Investerings			
Uitgaven	756.224	859.637	818.365
Ontvangsten	54.228	54.228	0
Saldo	-701.997	-805.409	-818.365
Financiering			

Prioritaire actie: Uitrollen van actieplan gedeelde mobiliteit

	2024		
	Jaarrekening	Eindkredieten	Initiële kredieten
Exploitatie			
Uitgaven	40.950	49.750	49.750
Ontvangsten	1.746	23.496	23.050
Saldo	-39.204	-26.254	-26.700
Investerings			
Uitgaven	550	0	0
Saldo	-550	0	0
Financiering			

Prioritaire actie: Opmaak van circulatieplannen

Prioritaire actie: Uitrollen circulatieplannen

Prioritaire actie: Uitrollen circulatieplannen: Vredelaan

Van 01/01/2021 tot 31/12/2025

	2024		
	Jaarrekening	Eindkredieten	Initiële kredieten
Exploitatie			
Uitgaven	27.228	28.200	126.200
Saldo	-27.228	-28.200	-126.200
Investerings			
Uitgaven	26.420	80.796	80.000
Saldo	-26.420	-80.796	-80.000
Financiering			

Prioritaire actie: Uitrollen circulatieplannen: Molenveld

Van 01/09/2021 tot 31/12/2025

	2024		
	Jaarrekening	Eindkredieten	Initiële kredieten
Exploitatie			
Uitgaven	0	0	500
Saldo	0	0	-500
Investerings			
Uitgaven	729.254	778.841	738.365
Ontvangsten	54.228	54.228	0
Saldo	-675.027	-724.613	-738.365
Financiering			

Prioritaire actie: Uitrollen circulatieplannen: Fietsstraten

Van 01/01/2021 tot 31/12/2025

Geen niet-prioritaire acties

Prioritair actieplan: Uitbreiden en beschermen van landschappen, biodiversiteit en bodem

	2024		
	Jaarrekening	Eindkredieten	Initiële kredieten
Exploitatie			
Uitgaven	221.642	289.023	299.820
Ontvangsten	730.794	550.125	541.600
Saldo	509.152	261.102	241.780
Investerings			
Uitgaven	205.688	384.310	296.000
Ontvangsten	91.922	229.941	287.441
Saldo	-113.766	-154.369	-8.559
Financiering			

Prioritaire actie: Bevorderen van bosuitbreiding

	2024		
	Jaarrekening	Eindkredieten	Initiële kredieten
Exploitatie			
Uitgaven	2.080	5.000	5.000
Saldo	-2.080	-5.000	-5.000
Investerings			
Uitgaven	0	30.000	30.000
Ontvangsten	0	90.000	90.000
Saldo	0	60.000	60.000
Financiering			

Prioritaire actie: Bevorderen van natuurinrichtingsprojecten

	2024		
	Jaarrekening	Eindkredieten	Initiële kredieten
Exploitatie			
Uitgaven	10.734	11.734	3.050
Saldo	-10.734	-11.734	-3.050
Investerings			
Uitgaven	106.535	109.000	0
Ontvangsten	91.922	43.941	101.441
Saldo	-14.613	-65.059	101.441
Financiering			

Prioritaire actie: Opmaken en uitwerken van een project over open ruimte in Zemst (ORIZ)

	2024		
	Jaarrekening	Eindkredieten	Initiële kredieten
Exploitatie			
Uitgaven	3.331	8.129	6.400
Ontvangsten	531.226	541.600	541.600
Saldo	527.895	533.471	535.200
Investerings			
Uitgaven	99.153	178.760	110.000
Saldo	-99.153	-178.760	-110.000
Financiering			

Prioritaire actie: Inventariseren en promoten van de rol van waterlopen en beken in het landschap

	2024		
	Jaarrekening	Eindkredieten	Initiële kredieten
Exploitatie			
Uitgaven	16.072	14.500	46.700
Ontvangsten	86.850	0	0
Saldo	70.778	-14.500	-46.700
Investerings			
Uitgaven	0	66.550	156.000
Saldo	0	-66.550	-156.000
Financiering			

Totaal niet-prioritaire acties:

	2024		
	Jaarrekening	Eindkredieten	Initiële kredieten
Exploitatie			
Uitgaven	189.423	249.660	238.670
Ontvangsten	112.718	8.525	0
Saldo	-76.706	-241.135	-238.670
Investerings			
Ontvangsten	0	96.000	96.000
Saldo	0	96.000	96.000
Financiering			

Prioritair actieplan: Zemst fietst!

	2024		
	Jaarrekening	Eindkredieten	Initiële kredieten
Exploitatie			
Uitgaven	332.721	364.730	323.765
Ontvangsten	28.847	4.131	19.131
Saldo	-303.873	-360.599	-304.634
Investerings			
Uitgaven	0	132.000	417.000
Ontvangsten	0	24.871	19.118
Saldo	0	-107.129	-397.882
Financiering			

Prioritaire actie: Sensibiliseren, promoten en ondersteunen van het fietsgebruik

Prioritaire actie: Opmaken van een fietsenstallingenplan

Prioritaire actie: Plaatsen van ruimere en betere fietsenstallingen

	2024		
	Jaarrekening	Eindkredieten	Initiële kredieten
Exploitatie			
Uitgaven	2.275	2.500	2.500
Saldo	-2.275	-2.500	-2.500
Investerings			
Uitgaven	0	57.000	57.000
Saldo	0	-57.000	-57.000
Financiering			

Prioritaire actie: Actie ondernemen om de verbinding (fietsbrug of -tunnel E19) op bovenfunctionele fietsroute te krijg

Prioritaire actie: Organiseren van drempelverlagende initiatieven voor fietsgebruik bij het personeel

	2024		
	Jaarrekening	Eindkredieten	Initiële kredieten
Exploitatie			
Uitgaven	225.638	252.927	243.765
Ontvangsten	3.976	4.131	4.131
Saldo	-221.662	-248.796	-239.634
Investerings			
Financiering			

Prioritaire actie: In kaart brengen fietslussen per deelgemeente

Prioritaire actie: Voorzien van een fietsbeloningssysteem

	2024		
	Jaarrekening	Eindkredieten	Initiële kredieten
Exploitatie			
Uitgaven	30.193	34.340	32.500
Saldo	-30.193	-34.340	-32.500
Investerings			
Financiering			

Prioritaire actie: Ondersteunen van de realisatie van het jaagpad Willebroek - Zemst

Prioritaire actie: Beveiligen van de oversteekplaatsen fietsnelweg

	2024		
	Jaarrekening	Eindkredieten	Initiële kredieten
Exploitatie			
Uitgaven	74.614	74.964	45.000
Ontvangsten	24.871	0	15.000
Saldo	-49.743	-74.964	-30.000
Investerings			
Uitgaven	0	75.000	200.000
Ontvangsten	0	24.871	19.118
Saldo	0	-50.129	-180.882
Financiering			

Prioritaire actie: Screenen fietsinfrastructuur

Prioritaire actie: Fietspaden Humbeeksebaan/Humbeekseweg (grens Mechelen)

Van 01/01/2023 tot 31/12/2025

	2024		
	Jaarrekening	Eindkredieten	Initiële kredieten
Exploitatie			
Investerings			
Uitgaven	0	0	160.000
Saldo	0	0	-160.000
Financiering			

Geen niet-prioritaire acties

Totaal niet-prioritaire actieplannen:

	2024		
	Jaarrekening	Eindkredieten	Initiële kredieten
Exploitatie			
Uitgaven	583.324	740.764	829.720
Ontvangsten	1.456.146	1.662.041	1.662.041
Saldo	872.822	921.277	832.321
Investerings			
Uitgaven	70.289	716.467	555.730
Ontvangsten	0	27.500	27.500
Saldo	-70.289	-688.967	-528.230
Financiering			

Niet-prioritaire beleidsdoelstellingen

- 1.: Verbinden en versterken
- 3.: Toekomstgericht onderwijs
- 5.: Kwalitatieve en authentieke leefomgeving
- 6.: Ondernemersvriendelijk (en toeristisch aantrekkelijk) klimaat
- 8.: Klant enthousiaste & daadkrachtige diensten

	2024		
	Jaarrekening	Eindkredieten	Initiële kredieten
Exploitatie			
Uitgaven	29.471.926	31.226.781	33.008.572
Ontvangsten	1.725.839	1.593.720	1.644.047
Saldo	-27.746.087	-29.633.061	-31.364.525
Investerings			
Uitgaven	1.491.527	2.880.082	3.610.686
Ontvangsten	53.789	623.790	1.010.394
Saldo	-1.437.738	-2.256.292	-2.600.293
Financiering			

Overzicht Doelstellingen, Actieplannen en Acties is te vinden op: Verderop in deze bundel

Andere gebruikte dossiers op dit rapport:

MJP initieel krediet:

MJP_HERZIENING_4_BEGINKREDIET_2024 2023: Budg. 86361

MJP eindkrediet:

MJP_HERZIENING_5_BEGINKREDIET_2025 2024: Budg. 92312

Doelstellingenrealisatie met rekeningcijfers



Periode: 2024

GEMEENTE ZEMST (0207.515.266)
De Griet 1 - 1980 Zemst
Algemeen directeur: Jocelyn Bruggeman

OCMW Zemst (0212.185.916)
De Griet 1 - 1980 Zemst
Financieel directeur: Johan Janssens

Prioritair Beleid

Beleidsdoelstelling: 2.: Ruim en gevarieerd aanbod van sport, beweging, cultuur & kunst

Actieplan: 2.5.: Opwaardering sportinfrastructuur in functie van multifunctioneel gebruik

Actie: 2.5.1.: Voorzien van (overdekt) zwembad voor de Zemstenaar

Na de sluiting van het zwembad van Sport Vlaanderen in Hofstade, zoeken we een manier om de Zemstenaar opnieuw voldoende overdekt zwembad te kunnen aanbieden. Omdat het zelf bouwen en exploiteren van een zwembad erg duur is en gespecialiseerde kennis vereist, gaan we actief op zoek naar partners om dit te realiseren. De tijdelijke oplossing van samenwerking met het Mechelse AGB SAM voor het schoolzwemmen wordt verder gezet tot er een andere oplossing is.

Uitvoeringstrend: In uitvoering

Motivering van uitvoeringstrend: De onderhandelingen met Sport Vlaanderen over de participatie van de gemeenten Zemst en Boortmeerbeek zijn lopende. De volgende stap is dat er dan een nieuwe opdracht (onderhandelingsprocedure) voor het zoeken naar een private partner wordt opgemaakt door Sport Vlaanderen.

		Jaarrekening	Eindbudget	Initieel budget
Exploitatie	Uitgaven	20.161,83	19.100,00	19.100,00
	Saldo	-20.161,83	-19.100,00	-19.100,00

Actie: 2.5.5.: Bouwen sporthal Den Turfput

De sporthal van Zemst is aan vervanging toe. Uit de opmaak van het volumebeeld voor de sportclusters zal moeten blijken waar deze 'nieuwe' sporthal best voorzien kan worden.

Uitvoeringstrend: In uitvoering

Motivering van uitvoeringstrend: De bouwwerken zijn lopende en zitten op schema.

		Jaarrekening	Eindbudget	Initieel budget
Exploitatie	Uitgaven	1.476,42	3.448,80	3.000,00
	Saldo	-1.476,42	-3.448,80	-3.000,00
Investerings	Uitgaven	2.715.465,06	3.765.080,70	3.675.000,00
	Saldo	-2.715.465,06	-3.765.080,70	-3.675.000,00

Actie: 2.5.6.: Renoveren sporthal Epegem

We renoveren de sporthal van Epegem en vervangen het dak. De renovatie zal gebeuren met aandacht voor duurzaamheid, rekening houdende met het rendement van de maatregelen.

Uitvoeringstrend: In uitvoering

Motivering van uitvoeringstrend: Het college besliste op 16-09-2024 om het beschikbare budget te beperken tot wat er is voorzien in de meerjarenplanning 2020-2025 op jaarbudgetrekening 2.5.6./0742-00/261000/GEMEENTE/CBS/IP-2.5.6., zijnde € 300 000 ipv het door de architect geraamde budget van € 918 080 exclusief btw, of € 1 110 877 inclusief btw.


Het beschikbare budget zal kunnen besteed worden, enerzijds om de stookplaats te renoveren, anderzijds om te investeren in de cafetaria. De stookplaats is gerenoveerd in december 2024. De opdracht van de architect werd (tijdelijk) geschorst (collegebeslissing).

		Jaarrekening	Eindbudget	Initieel budget
Exploitatie	Uitgaven	404,93	1.472,02	1.000,00
	Saldo	-404,93	-1.472,02	-1.000,00
Investerings	Uitgaven	121.041,32	365.000,00	335.000,00
	Saldo	-121.041,32	-365.000,00	-335.000,00

Actie: 2.5.9.: Beheren kunstgrasvelden

Inmiddels werden drie kunstgrasvelden aangelegd. Voor het beheer van de velden werd een overeenkomst gesloten met de drie betrokken voetbalclubs.

We bewaken de financiële afspraken en moedigen medegebruik aan.


Uitvoeringstrend:  In uitvoering

Motivering van uitvoeringstrend: Het jaarlijks onderhoud werd in 2024 uitgevoerd.

		Jaarrekening	Eindbudget	Initieel budget
Exploitatie	Uitgaven	6.352,50	4.500,00	4.500,00
	Ontvangsten	37.122,14	57.000,00	57.000,00
	Saldo	30.769,64	52.500,00	52.500,00

Actie: 2.5.10.: Ondersteuning bieden bij investeringsplannen van verenigingen (expertise wetgeving rond gebouwen)

We streven naar kwaliteitsvolle en duurzame infrastructuur voor onze verenigingen. Naast de financiële ondersteuning die geboden wordt via het investeringsreglement, willen we verenigingen ook bijstaan bij de opmaak van hun plannen en dossiers. We gaan in dialoog om zo vroeg mogelijk bij hun plannen betrokken te worden. Op die manier speuren we opnieuw naar mogelijkheden tot optimalisering van het gebruik van bestaande en nieuwe infrastructuur. We nemen hierin een actieve regierol op.


Uitvoeringstrend:  In uitvoering

Motivering van uitvoeringstrend: Op dit moment zijn er enkele investeringsdossiers lopende.

Actie: 2.5.11.: Ondersteunen herbestemming leegstaand overdekt zwembad

Het leegstaand zwembad in Hofstade biedt tal van mogelijkheden op het gebied van recreatie. Samen met Sport Vlaanderen zochten we uit welke herbestemming het meest geschikt is.

Er werd met de skatefederatie in zee gegaan met het oog op een nieuwe inrichting. De kosten van het indoorgedeelte zullen gedragen worden door Sport Vlaanderen.

Uitvoeringstrend:  In uitvoering

Motivering van uitvoeringstrend: De onderhandelingen met Sport Vlaanderen zijn lopende.

		Jaarrekening	Eindbudget	Initieel budget
Exploitatie	Uitgaven	0,00	50.000,00	50.000,00
	Saldo	0,00	-50.000,00	-50.000,00

Actie: 2.5.12.: Uitrollen inrichtingsplan sportcluster Elewijt (Hubert Van Innis)

Het rijke aanbod van sportinfrastructuur, verdeeld over de deelgemeenten, wordt bekeken en afgetoetst aan nieuwe noden. Om te komen tot een logische bundeling, ordening, herinrichting en waar mogelijk uitbreiding van de clusters werd een volumebeeld voor de deelgemeente Elewijt opgemaakt.

Uit bevestigingen bij de verschillende sportclubs en de besprekingen met de werkgroep werd een voorontwerp getekend.

- de wielerpiste wordt afgebroken en er komt een nieuw kunstgrasveld;
- de hondenschool en jeugdhuis krijgen een definitieve plaats en bouwen samen een nieuw gebouw;
- aan de Diependaalstraat wordt de berm ingericht met parkings;
- er worden tal van fietsbeugels voorzien;
- zowel voor auto's als fietsers komen en elektrische oplaadpunten.

Het gehele gebied wordt ingericht als park met veel beplanting, paadjes, waterpartijen, speelelementen, ... waardoor het een

geheel vormt.


Uitvoeringstrend:  In uitvoering

Motivering van uitvoeringstrend: De voorlopige oplevering is aangevraagd eind december 2024.

		Jaarrekening	Eindbudget	Initieel budget
Exploitatie	Uitgaven	33.976,60	19.975,00	29.050,00
	Saldo	-33.976,60	-19.975,00	-29.050,00
Investerings	Uitgaven	1.371.087,91	1.591.529,12	1.240.000,00
	Saldo	-1.371.087,91	-1.591.529,12	-1.240.000,00

Actie: 2.5.14.: Uitrollen inrichtingsplan sportcluster Hofstade

Een optimaal multifunctioneel en gedeeld gebruik van de sportinfrastructuur in Hofstade wordt nagestreefd.

Uitvoeringstrend:  In uitvoering

Motivering van uitvoeringstrend: De twee natuurgrasvelden werden vanaf augustus aangelegd, samen met nieuwe afsluitingen en het leveren en plaatsen van bijbehorend sportmateriaal.

		Jaarrekening	Eindbudget	Initieel budget
Exploitatie	Uitgaven	0,00	1.596,52	0,00
	Saldo	0,00	-1.596,52	0,00
Investerings	Uitgaven	428.006,56	427.500,00	125.000,00
	Saldo	-428.006,56	-427.500,00	-125.000,00

Beleidsdoelstelling: 4.: We evolueren naar brede zorg op maat

Actieplan: 4.2.: Buurtgerichte zorg en sociale cohesie

Actie: 4.2.2.: Organiseren van Beste buren & Bijzondere Zemstenaren

Onze inwoners zijn ons belangrijkste maatschappelijk kapitaal. Velen zetten zich dagdagelijks belangeloos in voor anderen: voor een buur, voor een familielid, voor een vereniging,... Deze kleine en soms ook grote acties dragen bij tot een hechte gemeenschap waar nog echt tijd is voor elkaar. Jaarlijks zetten we enkele burgers daarvoor in de bloemetjes.


Uitvoeringstrend:  In uitvoering

Motivering van uitvoeringstrend: Er wordt gesleuteld aan een nieuwe vorm, moet in 2025 afgetoest worden.

		Jaarrekening	Eindbudget	Initieel budget
Exploitatie	Uitgaven	59,29	250,00	250,00
	Saldo	-59,29	-250,00	-250,00

Actie: 4.2.3.: Aanbieden van burenbemiddeling

In een jachtiger wordende maatschappij, waar mensen steeds meer onder druk komen te staan en de beschikbare ruimte schaarser wordt, ontstaan vaak conflicten uit kleinere frustraties. Een aantal buren slagen er helaas niet in om zelf tot een oplossing te komen. Dan kan de inzet van een vrijwillige bemiddelaar soelaas bieden. Daarom blijven we inzetten op het project burenbemiddeling, waarbij onze rol beperkt blijft tot het registreren van aanvragen en het aanmelden van de burentwist.

Uitvoeringstrend:  In uitvoering

Motivering van uitvoeringstrend: Er werden in 2024 18 aanmeldingen gedaan. In 4 dossiers werd de hele bemiddelingsprocedure doorlopen. In deze 4 dossiers kwamen de buren tot een akkoord. De overige dossiers zijn gedurende de procedure stopgezet om diverse redenen: het dossier is niet geschikt voor burenbemiddeling, de buren gaan zelf met elkaar in gesprek, een van de buren weigert een gemeenschappelijk gesprek, of een burger vraagt enkel info over zijn burengeschied. Het is dus onduidelijk in hoeverre een aanmelding, die niet de hele procedure doorloopt, positief of negatief eindigt.

		Jaarrekening	Eindbudget	Initieel budget
Exploitatie	Uitgaven	20,00	20,00	0,00
	Saldo	-20,00	-20,00	0,00

Actie: 4.2.4.: Inzetten van zorgcoaches om de zelfredzaamheid te verhogen

Bepaalde mensen ontbreken de nodige basiscompetenties om volwaardig deel te nemen aan het maatschappelijke leven. Zorgcoaches bouwen opnieuw een netwerk op rond deze mensen. Onder andere door middel van intensieve gezinsbegeleiding en in samenwerking met andere zorgpartners, wordt gewerkt aan hun zelfredzaamheid.

Uitvoeringstrend:  Niet gestart

Motivering van uitvoeringstrend:

Actie: 4.2.5.: Organiseren van dorpsrestaurant

Samen eten verbindt de mensen. Als lokale overheid willen we dit aanmoedigen en daarom bieden we in elke kern periodiek een maaltijd tegen een democratische prijs aan. Op deze manier leren dorpsgenoten elkaar weer beter kennen. We zetten actief in op het bereiken van mensen die een klein netwerk hebben, een speciale zorgnood hebben en brengen hen in contact met mensen die wat extra tijd hebben.


Uitvoeringstrend:  In uitvoering

Motivering van uitvoeringstrend: Alle dorpsrestaurant zijn vlot verlopen. Het programma voor 2025 ligt vast.

		Jaarrekening	Eindbudget	Initieel budget
Exploitatie	Uitgaven	17.183,61	18.500,00	16.000,00
	Ontvangsten	18.391,60	18.500,00	15.500,00
	Saldo	1.207,99	0,00	-500,00

Actie: 4.2.7.: Ondersteunen van buurtfeesten

Tal van buurtcomité's organiseren momenten van gezellig samenzijn. We koesteren deze initiatieven omdat ze de cohesie in een straat, wijk en buurt bevorderen en voorzien daarvoor een financiële tussenkomst.

Uitvoeringstrend:  In uitvoering

Motivering van uitvoeringstrend: De reglementering van de subsidies voor buurtfeesten is nog altijd geldende. Het digitale proces verloopt nog steeds zonder problemen. In 2024 ontvingen we tot nu toe 37 aanvragen en werd er al in totaal € 3846,57 uitbetaald

		Jaarrekening	Eindbudget	Initieel budget
Exploitatie	Uitgaven	4.906,63	6.000,00	6.000,00
	Saldo	-4.906,63	-6.000,00	-6.000,00

Actie: 4.2.9.: Organiseren van Buurt in Beweging

Samen sporten is, net als samen eten, een verbindend element. We bekijken samen met de verschillende wijken en buurten welke initiatieven kunnen genomen worden om aan te zetten tot meer bewegen.

Uitvoeringstrend:  In uitvoering


Motivering van uitvoeringstrend: We lanceerden samen met Sport Vlaanderen het project "VIP Campagne" waarin we de scholen aanzetten tot bewegen. Er werd een mobiel skateark geplaatst op de parking van de voetbal te Weerde.

		Jaarrekening	Eindbudget	Initieel budget
Exploitatie	Uitgaven	4.600,00	7.640,00	7.640,00
	Saldo	-4.600,00	-7.640,00	-7.640,00

Actieplan: 4.7.: Zorgcampus waar hulp en ondersteuning ruimte krijgt

Actie: 4.7.5.: Uitrollen zorgbehoeftestudie toekomst WZC

Met het resultaat van de zorgbehoeftestudie kan een actieplan worden opgemaakt. We verwachten dat de vernieuwing van het bestaande WZC Releghem daar een belangrijk onderdeel van zal zijn. In dit meerjarenplan wordt daarom al voorzien dat we starten met de renovatie / herbouw van het WZC.

Uitvoeringstrend:  In uitvoering

Motivering van uitvoeringstrend: In maart zal het masterplan goedgekeurd moeten worden. Daarna zal er een uitrol gebeuren van dit masterplan.

		Jaarrekening	Eindbudget	Initieel budget
Exploitatie	Uitgaven	9.260,00	9.260,00	0,00
	Saldo	-9.260,00	-9.260,00	0,00
Investeringsen	Uitgaven	126.504,62	1.000.000,00	1.000.000,00
	Saldo	-126.504,62	-1.000.000,00	-1.000.000,00

Beleidsdoelstelling: 7.: Zemst bekeken vanuit het open ruimte perspectief

Actieplan: 7.3.: Slimme en gedeelde mobiliteit

Actie: 7.3.2.: Uitrollen van actieplan gedeelde mobiliteit

Gedeelde mobiliteit is een belangrijk instrument in de strijd voor een leefbare gemeente. Het actieplan gedeelde mobiliteit bevat verschillende onderdelen, zoals: het delen van de dienstvoertuigen van de gemeente, het stimuleren van een particulier autodeelnet in de gemeente, het installeren van mobipunten, het opzetten van een kinderfietsdeelsysteem, het organiseren van infosessies en netwerkmomenten, aandacht voor deelmobiliteit bij nieuwbouwprojecten of ruimtelijke ontwikkelingen,...

Uitvoeringstrend:  In uitvoering

Motivering van uitvoeringstrend: Naast particuliere initiatieven zijn er 4 deelwagens aangestuurd door de gemeente: 2 in samenwerking met Cambio en 2 in samenwerking met Klimaan.

		Jaarrekening	Eindbudget	Initieel budget
Exploitatie	Uitgaven	40.950,27	49.750,00	49.750,00
	Ontvangsten	1.746,45	23.496,45	23.050,00
	Saldo	-39.203,82	-26.253,55	-26.700,00
Investeringsen	Uitgaven	550,00	0,00	0,00
	Saldo	-550,00	0,00	0,00

Actie: 7.3.7.: Uitrollen circulatieplannen: Vredelaan

We maken van de Vredelaan weer een leefbare straat waarbij we het ruimtegebruik optimaliseren.


Begindatum: 01-01-2021 Einddatum: 31-12-2025 Uitvoeringstrend:  In voorbereiding

Motivering van uitvoeringstrend: Het openbaar onderzoek is bijna afgerond. De behandeling van de bezwaren is lopend. De voorbereidingen voor definitieve vaststelling van de rooilijn zijn lopend.

		Jaarrekening	Eindbudget	Initieel budget
Exploitatie	Uitgaven	27.228,28	28.200,00	10.200,00
	Saldo	-27.228,28	-28.200,00	-10.200,00
Investerings	Uitgaven	26.420,02	80.796,25	60.000,00
	Saldo	-26.420,02	-80.796,25	-60.000,00

Actie: 7.3.8.: Uitrollen circulatieplannen: Molenveld

We ontwerpen een fietsstraat voor Molenveld tussen Dynastiestraat en Molenbeekstraat. Het ontwerp en de uitvoering van het project stemmen we af met de school.

Begindatum: 01-09-2021 Einddatum: 31-12-2025 Uitvoeringstrend:  Uitgevoerd

Motivering van uitvoeringstrend: De werken zijn in afrondingsfase.


De werfzone is opengesteld voor het verkeer. Na het kerstverlof dient er nog extra signalisatie geplaatst te worden en dienen de grondmarkeringen nog aangebracht te worden. De bewoners en school werden hiervan op de hoogte gebracht via een digitale nieuwsbrief.

		Jaarrekening	Eindbudget	Initieel budget
Investerings	Uitgaven	729.254,41	738.342,91	710.000,00
	Ontvangsten	54.227,91	54.228,00	0,00
	Saldo	-675.026,50	-684.114,91	-710.000,00

Actieplan: 7.4.: Uitbreiden en beschermen van landschappen, biodiversiteit en bodem

Actie: 7.4.1.: Bevorderen van bosuitbreiding

We wensen het grondbeleid verder te zetten met het oog op bosuitbreiding en het realiseren van ecologische verbindingen van bos, en zo daadwerkelijk mee verder te bouwen aan een duurzamer lokaal milieu. Bos heeft immers vele positieve effecten op onze maatschappij: het zijn hotspots van biodiversiteit, ze gaan de klimaatwijziging tegen, filteren verontreiniging uit de lucht en hebben een positief effect op de volksgezondheid.


Uitvoeringstrend:  In uitvoering

Motivering van uitvoeringstrend: Bebossing chiro Zemst: was gepland voor uitvoering op 15/12/2024 maar uitgesteld wegens te nat terrein). Gemeentelijke visie bosuitbreiding werd opgemaakt.

		Jaarrekening	Eindbudget	Initieel budget
Exploitatie	Uitgaven	2.080,12	5.000,00	5.000,00
	Saldo	-2.080,12	-5.000,00	-5.000,00

Actie: 7.4.2.: Bevorderen van natuurinrichtingsprojecten

We wensen het grondbeleid verder te zetten met het oog op natuurinrichtingsprojecten. Open ruimte is schaars in Vlaanderen. Het komt er dus op aan op een weloverwogen en duurzame manier met de open ruimte om te springen. Via natuurinrichtingsprojecten kunnen er maatregelen worden genomen om de aanwezige natuurwaarden in stand te houden en te versterken.

Uitvoeringstrend:  In uitvoering

Motivering van uitvoeringstrend: Continu lopende actie met in 2024 focus op bermbeheer, bloemenweides, blukenbergbos, vleermuizen kerk Eppegem, Zwaluwen dorpskern Eppegem, ...). Natuurinrichtingsproject 'Gulderijtje' werd opgemaakt i.s.m. Regionaal Landschap en als subsidiedossier ingediend bij de Vlaamse Regering.

		Jaarrekening	Eindbudget	Initieel budget
Exploitatie	Uitgaven	10.734,28	11.734,28	1.000,00
	Saldo	-10.734,28	-11.734,28	-1.000,00
Investerings	Uitgaven	106.534,60	109.000,00	0,00
	Ontvangsten	91.921,82	43.941,16	43.941,16
	Saldo	-14.612,78	-65.058,84	43.941,16

Actie: 7.4.13.: Opmaken en uitwerken van een project over open ruimte in Zemst (ORIZ)

Er werd een beleidsplan voor de Open Ruimte opgemaakt.

Hierbij vertrekken we vanuit een visie op de open ruimte om op basis daarvan haar toekomstbeeld en het beleid van de hele gemeente (open ruimte en kernen) vorm te geven. De op te leveren producten voor het beleidsplan Open Ruimte in Zemst bestonden uit 4 opdrachten: Visie – Agenda – Management – Platform. De opdracht werd toegewezen aan vier studie bureaus (Voorland, Plusofficearchitects, Forest en Trizone) met complementaire expertise op vlak van de verschillende open ruimte-thema's. Dit studieteam stond in voor de opmaak van een gebiedsgerichte visie, gevolgd door een agenda en management die de realisatie van de visie op het terrein uitvoert. Vanaf het begin werd ook een open ruimte platform opgericht met werkdagen en werkgroepen.

Bij de start van de opdracht en tijdens het proces werd steeds de nadruk gelegd op de uitvoerbaarheid van het plan en op participatie. Uit de analyse en de visie, de gesprekken met verschillende stakeholders en de adviesraden, kwam het studieteam tot 59 acties over verschillende thema's in de Open Ruimte in Zemst. Het project kreeg de naam ORIZ. Uit deze 59 acties werden tenslotte 11 prioritaire acties gekozen waarmee Zemst aan de slag gaat. Deze producten werden in de loop van 2020 en 2021 opgemaakt en zijn terug te vinden op de gemeentelijke website: <https://www.zemst.be/ORIZ>.

Om deze 11 prioritaire acties van het beleidsplan Open Ruimte in Zemst (ORIZ) tot uitvoering te brengen is in 2022 de projectcoördinatie toegewezen aan Common Ground, gespecialiseerd in duurzame transitieprojecten, waarbij zij stakeholders samenbrengen, samenwerkingen tussen actoren opzetten, communicatie naar een breed publiek uitwerken, input leveren vanuit expertise, en zo de beweging naar de gewenste transitie mee inzetten.

Voor elke actie is een projectleider binnen de gemeente aangeduid. Het is een team overschrijdend project dat meer omvat dan alleen natuur, landbouw water en landschap. Ook erfgoed, trage wegen, recreatie en mobiliteit maken deel uit van het verhaal.

		Jaarrekening	Eindbudget	Initieel budget
Exploitatie	Uitgaven	3.331,36	8.129,37	6.400,00
	Ontvangsten	531.226,00	541.600,00	541.600,00
	Saldo	527.894,64	533.470,63	535.200,00
Investerings	Uitgaven	99.153,06	178.759,90	110.000,00
	Saldo	-99.153,06	-178.759,90	-110.000,00

Actie: 7.4.19.: Inventariseren en promoten van de rol van waterlopen en beken in het landschap

Een duurzaam waterbeleid en -beheer is een absolute must. De grootste uitdagingen zijn het verzekeren van een goede waterkwaliteit en het vermijden van overstromingen.

Op basis van heldere inventarisaties kunnen we knelpunten op het gebied van ecologie, beleid en uitvoering opvolgen.

Uitvoeringstrend:  In uitvoering

Motivering van uitvoeringstrend: Maakt deel uit van het project ORIZ en Cowala/Waterlandschap. Kesterbeek is pilootproject voor waterberging, natuurinrichting - beleving. Verschillende projecten zitten in de voorbereide fase - aantal subsidieprojecten werden recent goedgekeurd (Project 'Levend Water').

		Jaarrekening	Eindbudget	Initieel budget
Exploitatie	Uitgaven	16.072,46	14.500,00	46.700,00
	Ontvangsten	86.850,00	0,00	0,00
	Saldo	70.777,54	-14.500,00	-46.700,00

Actieplan: 7.6.: Zemst fietst!

Actie: 7.6.3.: Plaatsen van ruimere en betere fietsenstallingen

In afwachtingen van het fietsenstallingenplan worden er ruimere en betere fietsenstallingen geplaatst aan het gemeentehuis, de

scholen De Waterleest en De Pimpernel en aan het Ontmoetingscentrum in Hofstade.

		Jaarrekening	Eindbudget	Initieel budget
Exploitatie	Uitgaven	2.275,41	2.500,00	0,00
	Saldo	-2.275,41	-2.500,00	0,00
Investerings	Uitgaven	0,00	57.000,00	57.000,00
	Saldo	0,00	-57.000,00	-57.000,00


Actie: 7.6.5.: Organiseren van drempelverlagende initiatieven voor fietsgebruik bij het personeel

We zetten het fietsleaseproject voor het personeel verder. We evalueren en sturen bij waar nodig. We nemen flankerende maatregelen.

		Jaarrekening	Eindbudget	Initieel budget
Exploitatie	Uitgaven	225.638,14	252.926,68	243.553,20
	Ontvangsten	3.976,00	4.131,00	4.131,00
	Saldo	-221.662,14	-248.795,68	-239.422,20

Actie: 7.6.6.: In kaart brengen fietslussen per deelgemeente

Naast de bestaande schoolroutekaarten brengen we de functionele en recreatieve fietslussen per deelgemeente in kaart.

Uitvoeringstrend:  In uitvoering

Motivering van uitvoeringstrend: De gemeente is vragende partij om aan de fietsstelweg (F1) bordjes met de afstand te plaatsen. De provincie Vlaams-Brabant belooft dit zo snel mogelijk uit te voeren.

Actie: 7.6.7.: Voorzien van een fietsbeloningssysteem

Buck-e is in 2020 succesvol opgestart in de 8 basisscholen. Buck-e is een automatisch registratiesysteem dat leerlingen belooft die per fiets of te voet naar school gaan. Sensoren aan de schoolpoort en badges aan de fiets of boekentas zorgen voor registratie. Zo kunnen de kinderen digitale munten sparen. Met die digitale munten kunnen kortingen bekomen worden bij aankopen bij de lokale handelaars. Door de invoering van dit systeem wil het gemeentebestuur het gebruik van de fiets stimuleren en zo bijdragen tot een gezondere en veiligere leef- en schoolomgeving. Er zijn elk schooljaar gemiddeld 700 deelnemende leerlingen. Zij fietsen jaarlijks samen ongeveer 70.000 km tussen school en thuis. Vooral de bakkerijen en ijsjeskramen zijn populair bij het uitgeven van de gespaarde bucks in Zemst.


Uitvoeringstrend:  Uitgevoerd

Motivering van uitvoeringstrend: In schooljaar 2024-2025 zijn er 851 deelnemende leerlingen die samen sinds 1 september 42.463 km hebben gefietst. Het knelpunt zit op niveau beloningen, waardoor de interesse aan het afnemen is.

		Jaarrekening	Eindbudget	Initieel budget
Exploitatie	Uitgaven	30.192,89	34.339,52	32.500,00
	Saldo	-30.192,89	-34.339,52	-32.500,00

Actie: 7.6.8.: Ondersteunen van de realisatie van het jaagpad Willebroek - Zemst


Het jaagpad wordt door de Vlaamse Waterweg heraangelegd van Willebroek naar Zemst. We gaan er over waken dat de trage weggebruiker centraal staat bij de ontwerpprincipes. Het deel tussen de Sluis in Zemst en Willebroek is zo goed als afgerond.

Uitvoeringstrend:  In uitvoering

Motivering van uitvoeringstrend: De Vlaamse Waterweg werkt nu aan deel jaagpad buiten Zemst gelegen.

Actie: 7.6.9.: Beveiligen van de oversteekplaatsen fietssnelweg

We onderhandelen met bovenlokale partners om de oversteekplaatsen van de fietsostrade F1 te beveiligen.


Uitvoeringstrend:  In uitvoering

Motivering van uitvoeringstrend: Het college stemt na participatieronde in met aangepaste circulatie in Zemst en Weerde. Hierdoor zullen ook de kruispunten van F1 met Heidestraat en Stationslaan veel veiliger worden.

		Jaarrekening	Eindbudget	Initieel budget
Exploitatie	Uitgaven	74.614,06	74.964,06	45.000,00
	Ontvangsten	24.871,35	0,00	15.000,00
	Saldo	-49.742,71	-74.964,06	-30.000,00
Investerings	Uitgaven	0,00	75.000,00	200.000,00
	Ontvangsten	0,00	24.871,35	19.118,00
	Saldo	0,00	-50.128,65	-180.882,00

Actie: 7.6.10.: Screenen fietsinfrastructuur

We evalueren de bestaande fietsinfrastructuur op vlak van verkeersleesbaarheid. We ontwerpen richtlijnen voor nieuwe fietsinfrastructuur.

Uitvoeringstrend:  In uitvoering

Motivering van uitvoeringstrend: Geïntegreerd in aanpak trage wegen. Zie Actie 7.1.3. Inventariseren van de functionele en recreatieve trage wegen.

J1: Doelstellingenrekening



2024

Journalvolgnummers: JR Budg. 1438372 Alg. 56958 / EK Budg. 92312

Gemeente (0207.515.266)

De Griet 1, 1980 Zemst

Algemeen directeur:: Jocelyn Bruggeman

OCMW (0212.185.916)

De Griet 1, 1980 Zemst

Financieel directeur:: Johan Janssens

Prioritaire beleidsdoelstelling: 2.:Ruim en gevarieerd aanbod van sport, beweging, cultuur & kunst

	Jaarrekening	Meerjarenplan
Exploitatie		
Uitgave	528.994	613.940
Ontvangst	51.362	77.585
Saldo	-477.632	-536.355
Investering		
Uitgave	4.836.009	6.563.711
Saldo	-4.836.009	-6.563.711
Financiering		

Prioritaire beleidsdoelstelling: 4.:We evolueren naar brede zorg op maat

	Jaarrekening	Meerjarenplan
Exploitatie		
Uitgave	671.342	807.576
Ontvangst	1.650.099	1.681.167
Saldo	978.757	873.590
Investering		
Uitgave	145.364	1.052.610
Saldo	-145.364	-1.052.610
Financiering		

Prioritaire beleidsdoelstelling: 7.:Zemst bekeken vanuit het open ruimte perspectief

	Jaarrekening	Meerjarenplan
Exploitatie		
Uitgave	1.205.865	1.472.467
Ontvangst	2.217.533	2.239.793
Saldo	1.011.668	767.326
Investering		
Uitgave	1.032.201	2.092.414
Ontvangst	146.150	336.541
Saldo	-886.051	-1.755.874
Financiering		

Niet prioritaire beleidsdoelstellingen

	Jaarrekening	Meerjarenplan
Exploitatie		
Uitgave	29.471.926	31.226.781
Ontvangst	1.725.839	1.593.720
Saldo	-27.746.087	-29.633.061
Investering		
Uitgave	1.491.527	2.880.082
Ontvangst	53.789	623.790
Saldo	-1.437.738	-2.256.292
Financiering		

Verrichtingen zonder beleidsdoelstelling

	Jaarrekening	Meerjarenplan
Exploitatie		
Uitgave	11.960.342	11.183.768
Ontvangst	41.655.982	41.788.377
Saldo	29.695.641	30.604.610
Investering		
Uitgave	215.213	490.912
Ontvangst	751.237	12.324
Saldo	536.024	-478.587
Financiering		
Uitgave	2.785.898	2.784.419
Ontvangst	421.283	436.073
Saldo	-2.364.615	-2.348.346

Totaal

	Jaarrekening	Meerjarenplan
Exploitatie		
Uitgave	43.838.468	45.304.533
Ontvangst	47.300.815	47.380.642
Saldo	3.462.347	2.076.110
Investering		
Uitgave	7.720.314	13.079.728
Ontvangst	951.176	972.655
Saldo	-6.769.138	-12.107.073
Financiering		
Uitgave	2.785.898	2.784.419
Ontvangst	421.283	436.073
Saldo	-2.364.615	-2.348.346

Andere gebruikte dossiers op dit rapport:

MJP:

MJP_HERZIENING_5_BEGINKREDIET_2025 2024: Budg. 92312

J2: Staat van het financieel evenwicht



2024

Journalvolgnommern: JR Budg. 1438372 Alg. 56958 / EK Budg. 92312

Gemeente (0207.515.266)

De Griet 1, 1980 Zemst

Algemeen directeur:: Jocelyn Bruggeman

OCMW (0212.185.916)

De Griet 1, 1980 Zemst

Financieel directeur:: Johan Janssens

Budgettair resultaat	Jaarrekening	Meerjarenplan
I. Exploitatiesaldo	3.462.347	2.076.110
a. Ontvangsten	47.300.815	47.380.642
b. Uitgaven	43.838.468	45.304.533
II. Investeringsaldo	-6.769.138	-12.107.073
a. Ontvangsten	951.176	972.655
b. Uitgaven	7.720.314	13.079.728
III. Saldo exploitatie en investeringen	-3.306.791	-10.030.964
IV. Financieringsaldo	-2.364.615	-2.348.346
a. Ontvangsten	421.283	436.073
b. Uitgaven	2.785.898	2.784.419
V. Budgettair resultaat van het boekjaar	-5.671.406	-12.379.310
VI. Gecumuleerd budgettair resultaat vorig boekjaar	14.760.963	14.760.963
VII. Gecumuleerd budgettair resultaat	9.089.556	2.381.653
VIII. Onbeschikbare gelden	27.818	0
IX. Beschikbaar budgettair resultaat	9.061.738	2.381.653

Autofinancieringsmarge	Jaarrekening	Meerjarenplan
I. Exploitatiesaldo	3.462.347	2.076.110
II. Netto periodieke aflossingen	2.584.518	2.581.844
a. Periodieke aflossingen conform de verbintenissen	2.699.031	2.697.019
b. Periodieke terugvordering leningen	114.513	115.175
III. Autofinancieringsmarge	877.829	-505.734

Gecorrigeerde Autofinancieringsmarge	Jaarrekening	Meerjarenplan
I. Autofinancieringsmarge	877.829	-505.734
II. Correctie op de periodieke aflossingen	580.977	578.965
a. Periodieke aflossingen conform de verbintenissen	2.699.031	2.697.019
b. Gecorrigeerde aflossingen o.b.v. de financiële schulden	2.118.054	2.118.054
III. Gecorrigeerde autofinancieringsmarge	1.458.806	73.230

Geconsolideerd financieel evenwicht	Jaarrekening	Meerjarenplan
I. Beschikbaar budgettair resultaat		
- Gemeente en OCMW	9.061.738	2.381.653
- Autonoom gemeentebedrijf	0	107.688
Totaal beschikbaar budgettair resultaat	9.061.738	2.489.341
II. Autofinancieringsmarge		
- Gemeente en OCMW	877.829	-505.734
- Autonoom gemeentebedrijf	0	4.027
Totale Autofinancieringsmarge	877.829	-501.708
III. Gecorrigeerde autofinancieringsmarge		
- Gemeente en OCMW	1.458.806	73.230
- Autonoom gemeentebedrijf	0	-415.326
Totale gecorrigeerde autofinancieringsmarge	1.458.806	-342.096

Andere gebruikte dossiers op dit rapport:

Voorgaande JR dossiers:

JR_ORIGINEEL_2023 2023: Budg. 1324946 Alg. 55273

MJP:

MJP_HERZIENING_5_BEGINKREDIET_2025 2024: Budg. 92312

Dossiers van andere entiteiten:

Autonoom gemeentebedrijf: JR_ORIGINEEL_2023 2023: Budg. 16972 Alg. 2095

MJP dossiers van andere entiteiten:

Autonoom gemeentebedrijf: MJP_HERZIENING_5_BEGINKREDIET_2025 2024: Budg. 2452

J3: Realisatie van de kredieten

2024

Journalvolnummers: JR Budg. 1438372 Alg. 56958 / EK Budg. 92312 IK Budg. 86361

Gemeente (0207.515.266)

OCMW (0212.185.916)

De Griet 1, 1980 Zemst

De Griet 1, 1980 Zemst

Algemeen directeur:: Jocelyn Bruggeman

Financieel directeur:: Johan Janssens

	Jaarrekening		Eindkredieten		Initiële kredieten	
	Uitgaven	Ontvangsten	Uitgaven	Ontvangsten	Uitgaven	Ontvangsten
- Gemeente						
Exploitatie	31.201.991	37.521.113	32.676.795	37.403.944	33.759.208	37.099.682
Investerings	7.512.545	951.176	11.652.504	972.655	11.624.592	1.219.977
Financiering	2.455.289	421.283	2.453.809	436.073	2.494.137	6.441.776
Leningen en leasings	2.368.421	301.650	2.366.409	320.898	2.366.409	6.320.898
Toegestane leningen en betalingsuitstel	86.867	119.633	87.400	115.175	127.728	120.878
- OCMW						
Exploitatie	12.636.477	9.779.703	12.627.737	9.976.698	13.639.913	10.012.756
Investerings	207.769	0	1.427.224	0	1.399.500	136.800
Financiering	330.610	0	330.610	0	330.610	0
Leningen en leasings	330.610	0	330.610	0	330.610	0

Andere gebruikte dossiers op dit rapport:

MJP initieel krediet:

MJP_HERZIENING_4_BEGINKREDIET_2024 2023: Budg. 86361

MJP eindkrediet:

MJP_HERZIENING_5_BEGINKREDIET_2025 2024: Budg. 92312

J4: Balans



2024

Journalvolgnummers: JR Budg. 1438372 Alg. 56958 / JR-1 Budg. 1324946 Alg. 55273

Gemeente (0207.515.266)

De Griet 1, 1980 Zemst

Algemeen directeur:: Jocelyn Bruggeman

OCMW (0212.185.916)

De Griet 1, 1980 Zemst

Financieel directeur:: Johan Janssens

	2024	2023
ACTIVA	166.912.419	169.271.547
I. Vlottende activa	24.769.937	28.283.517
A. Liquide middelen en geldbeleggingen	5.064.297	8.773.896
B. Vorderingen op korte termijn	19.586.699	19.412.367
1. Vorderingen uit ruiltransacties	5.093.782	3.661.141
2. Vorderingen uit niet-ruiltransacties	14.492.918	15.751.226
E. Vorderingen op lange termijn die binnen het jaar vallen	118.940	97.255
II. Vaste activa	142.142.482	140.988.029
A. Vorderingen op lange termijn	6.470.431	6.537.207
1. Vorderingen uit ruiltransacties	6.304.029	6.334.222
2. Vorderingen uit niet-ruiltransacties	166.402	202.985
B. Financiële vaste activa	15.070.848	15.072.113
2. Intergemeentelijke samenwerkingsverbanden en soortgelijke entiteiten	14.855.589	14.909.378
4. Andere financiële vaste activa	215.260	162.735
C. Materiële vaste activa	119.787.148	118.574.524
1. Gemeenschapsgoederen	107.260.370	105.352.586
a. Terreinen en gebouwen	53.275.664	51.240.675
b. Wegen en andere infrastructuur	49.528.762	49.858.382
c. Installaties, machines en uitrusting	490.693	483.993
d. Meubilair, kantooruitrusting en rollend materieel	1.136.867	1.174.000
e. Leasing en soortgelijke rechten	1.972.009	1.739.160
f. Erfgoed	856.375	856.375
2. Bedrijfsmatige materiële vaste activa	4.078.335	4.383.453
a. Terreinen en gebouwen	3.818.741	4.127.517
b. Installaties, machines en uitrusting	160.721	127.089
c. Meubilair, kantooruitrusting en rollend materieel	98.873	128.847
3. Andere materiële vaste activa	8.448.443	8.838.485
a. Terreinen en gebouwen	8.336.765	8.722.771
b. Roerende goederen	111.678	115.715
D. Immateriële vaste activa	814.055	804.186

	2024	2023
PASSIVA	166.912.419	169.271.547
I. Schulden	49.972.804	44.342.019
A. Schulden op korte termijn	19.870.690	17.324.530
1. Schulden uit ruiltransacties	9.347.228	7.345.614
a. Voorzieningen voor risico's en kosten	1.662.601	1.330.601
c. Niet-financiële schulden uit ruiltransacties	7.684.627	6.015.012
2. Schulden uit niet-ruiltransacties	7.961.798	7.492.456
4. Schulden op lange termijn die binnen het jaar vervallen	2.561.663	2.486.460
B. Schulden op lange termijn	30.102.114	27.017.489
1. Schulden uit ruiltransacties	30.102.114	27.017.489
a. Voorzieningen voor risico's en kosten	8.584.057	3.026.847
1. Pensioenen en soortgelijke verplichtingen	8.584.057	3.026.847
b. Financiële schulden	21.516.632	23.989.217
c. Niet-financiële schulden uit ruiltransacties	1.425	1.425
II. Nettoactief	116.939.615	124.929.528
A. Kapitaalsubsidies en schenkingen	22.626.173	22.795.700
B. Gecumuleerd overschot of tekort	18.870.480	26.690.867
C. Herwaarderingsreserves	4.917.887	4.917.887
D. Overig nettoactief	70.525.075	70.525.075

Andere gebruikte dossiers op dit rapport:

JR dossier, voorgaand jaar:

JR_ORIGINEEL_2023 2023: Budg. 1324946 Alg. 55273

J5: Staat van opbrengsten en kosten



2024

Journalvolgnommern: JR Budg. 1438372 Alg. 56958 / JR-1 Budg. 1324946 Alg. 55273

Gemeente (0207.515.266)

De Griet 1, 1980 Zemst

Algemeen directeur:: Jocelyn Bruggeman

OCMW (0212.185.916)

De Griet 1, 1980 Zemst

Financieel directeur:: Johan Janssens

	2024	2023
I. Kosten	56.175.791	48.152.462
A. Operationele kosten	55.471.807	47.547.322
1. Goederen en diensten	9.643.785	9.274.563
2. Bezoldigingen, sociale lasten en pensioenen	26.337.527	24.260.664
3. Afschrijvingen, waardeverminderingen en voorzieningen	11.954.955	5.825.437
4. Individuele hulpverlening door O.C.M.W.	602.453	643.241
5. Toegestane werkingsubsidies	6.280.987	6.274.667
6. Toegestane investeringsubsidies	382.368	1.090.396
8. Andere operationele kosten	269.732	178.353
B. Financiële kosten	703.984	605.140
II. Opbrengsten	48.355.404	50.165.490
A. Operationele opbrengsten	46.694.988	48.460.842
1. Opbrengsten uit de werking	9.591.059	9.602.209
2. Fiscale opbrengsten en boetes	20.703.801	23.434.456
3. Werkingssubsidies	15.886.812	14.671.217
a. Algemene werkingsubsidies	6.825.694	6.203.874
b. Specifieke werkingsubsidies	9.061.118	8.467.344
4. Recuperatie individuele hulpverlening	94.450	126.085
5. Meerwaarden bij de realisatie van vaste activa	0	143.264
6. Andere operationele opbrengsten	418.867	483.612
B. Financiële opbrengsten	1.660.416	1.704.647
III. Overschot of tekort van het boekjaar	-7.820.387	2.013.028
A. Operationeel overschot of tekort	-8.776.818	913.521
B. Financieel overschot of tekort	956.432	1.099.508
IV. Verwerking van het overschot of tekort van het boekjaar	-7.820.387	2.013.028
C. Over te dragen overschot of tekort van het boekjaar	-7.820.387	2.013.028

Andere gebruikte dossiers op dit rapport:

JR dossier, voorgaand jaar:

JR_ORIGINEEL_2023 2023: Budg. 1324946 Alg. 55273

Toelichting bij de jaarrekening 2024

De exploitatierekening

De uitgaven bedragen 43 838 468 EUR en de ontvangsten bedragen 47 300 815 EUR. Zo sluit het exploitatiebudget af op 3 462 347 EUR.

In de laatste aanpassing aan het meerjarenplan werden de **exploitatie uitgaven** geraamd op 45 304 533 EUR. Het verschil met de rekening bedraagt 1 466 065 EUR, een realisatiegraad van 96,76%.

In de laatste meerjarenplanaanpassing werden de **exploitatie ontvangsten** geraamd op 47 380 642 EUR. De rekening sluit met een totale gerealiseerde ontvangst van 47 300 815 EUR, wat 79 827 EUR minder is dan verwacht, een realisatiegraad van 99,83%.

De investeringsrekening

Er werd 7 720 314 EUR geïnvesteerd en de ontvangsten bedragen 951 176 EUR. Zo sluit het investeringsbudget af op – 6 769 138 EUR. De uitvoeringsgraad van het investeringsprogramma bedraagt 59,03%. De niet-aangewende kredieten voor lopende projecten werden overgedragen naar het jaar 2025.

De belangrijkste investeringsuitgaven:

- Bouwen sporthal: 2 715 465 EUR
- Sportpark Hubert Van Innis: 1 371 088 EUR
- Molenveld uitrol circulatieplan: 729 254 EUR
- Sportcluster Hofstade natuurgrasvelden: 428 007 EUR
- Gronden en panden: 335 581 EUR
- Investeringsubsidies sport, jeugd, cultuur: 186 356 EUR
- Leasing openbare verlichting: 301 650 EUR
- ICT: 118 384 EUR
- Renoveren sporthal Epegem: 121 041 EUR

NOOT: Dit is niet altijd de volledige kost van een project maar enkel het gedeelte dat werd geboekt in het jaar 2024.

De financiering

De uitgaven bedragen 2 785 898 EUR en bestaan bijna volledig uit periodieke kapitaalaflossingen van lopende leningen (2 534 313 EUR). De overige uitgaven hebben te maken met de leasing van de openbare verlichting (164 718 EUR) en een toegestane lening aan het AGB (86 867 EUR).

De ontvangsten bedragen 421 283 EUR. Naast de leasing openbare verlichting (301 650 EUR) zien we ook een aflossing van de obligatie Intradura (12 968 EUR), aflossingen van leningen van het AGB (76 808 EUR) en de aflossingen van toegestane leningen aan erkende Zemstse verenigingen (24 738 EUR)

De financieringsrekening sluit af op – 2 364 615 EUR.

De tussenkomst van de gemeente in het OCMW

De gemeente dient te zorgen dat het OCMW haar verplichtingen kan nakomen. Het bedrag wordt niet gebudgetteerd en er is geen opgelegde berekeningswijze, model of regels. De Financieel directeur zorgt voor voldoende provisie op de zichtrekening van het OCMW zodat de lopende betalingen niet in het gedrang komen. De tussenkomst is terug te vinden op pagina 2 van het schema T5. Voor het jaar 2024 bedraagt de tussenkomst 499 985 EUR.

Materiële verschillen planning – jaarrekening

Zie schema's in bijlage bij deze toelichting. De personeelsuitgaven worden buiten beschouwing gelaten in deze oefening.

Uit schema T2 kan worden afgeleid dat de totale personeelsuitgaven (excl. onderwijzend personeel) +/- 570 000 EUR onder het voorziene budget blijven van de laatste meerjarenplanaanpassing van december 2024. Met de tijdelijke inzet van extern personeel werd dit tekort opgevangen, via projectsourcing (505 711 EUR).

Voor het investeringsbudget blijven de overgedragen kredieten buiten beschouwing. Deze worden in een apart overzicht opgenomen verderop in deze bundel.

Het collectief pensioenfonds

Het gemeentebestuur heeft pensioenverplichtingen ten aanzien van zijn statutairen en mandatarissen. Om hieraan te kunnen voldoen werd (samen met het OCMW) een pensioenfonds opgestart bij een verzekeringsinstelling. Het fonds voor de mandatarissen werd geactiveerd van bij de opstart. De pensioenen van de gepensioneerde mandatarissen worden betaald vanuit het fonds. Het fonds voor de statutairen is een slapend fonds en kan in een latere fase worden geactiveerd. De reserves uit dit fonds zijn geëxternaliseerd en worden niet opgenomen in de balans, cfr. de nota van ABB van 6 november 2015 betreffende de wettelijke pensioenen. Het bedrag van de pensioenreserve is wel terug te vinden onder AR 094000 in de proef- en saldibalans.

Op 31-12-2024 werd binnen het collectief pensioenfonds van gemeente en OCMW een bedrag van 1 408 801 EUR gereserveerd voor de betaling van pensioenen van mandatarissen en een bedrag van 6 881 943 EUR voor de betaling van pensioenen van statutairen. De globale reserve bedraagt 8 290 744 EUR. In 2022 was dat 7 980 912 EUR.

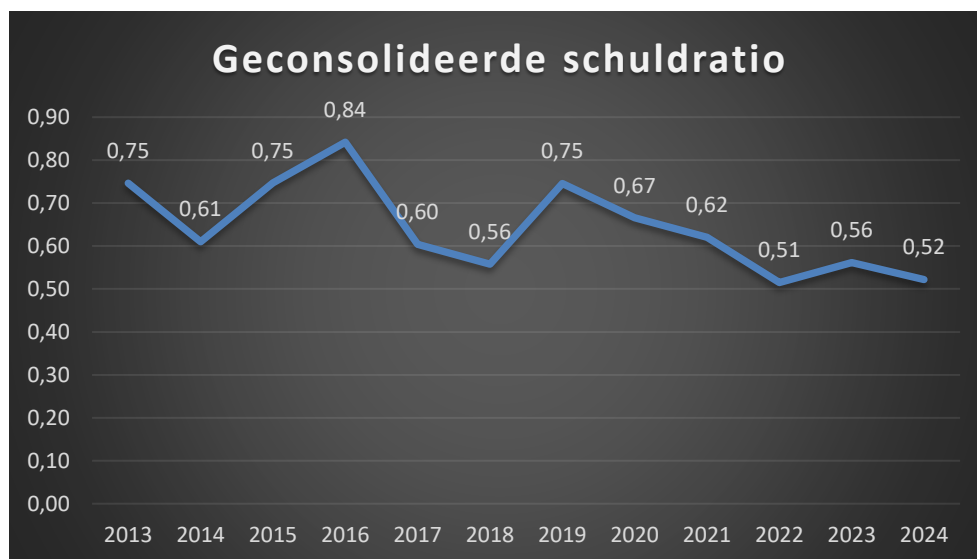
Openstaande schuld en schuldratio

Op 31 december 2024 bedraagt de totale openstaande schuld van gemeente en OCMW samen 24 078 296 EUR. Hierin zit ook de leasing openbare verlichting ten bedrage van 1 799 290 EUR.

Er werd in de loop van het jaar 2024 een bijkomende leasingschuld openbare verlichting ingeboekt van 301 650 EUR.

Wanneer we de schuldportefeuille bekijken, excl. leasing openbare verlichting, dan bedraagt de openstaande schuld 22 279 006 EUR. De gewogen gemiddelde rentevoet bedraagt 2,12%. De gecorrigeerde schuld ratio bedraagt 0,52. We kunnen op 27 weken schuldenvrij zijn indien alle inkomsten zouden worden aangewend voor het aflossen van kapitaal. De ratio is kleiner dan 1 en dat is een indicatie dat de schuld beheersbaar blijft.

Hieronder de evolutie van de gecorrigeerde schuldratio voor gemeente+OCMW:



Interne facturatie

Zie bijlage bij deze toelichting. Om een helder beeld te krijgen op de uitgaven en ontvangsten van de prioritaire acties voegen we ook het schema van de doelstellingenrealisatie toe. In dit schema wordt rekening gehouden met de interne facturatie bij de presentatie van de cijfers.

Uitgaande facturatie en debiteurenbeheer

De gemeente en het OCMW stuurden tijdens het afgelopen jaar 10 659 facturen uit voor een totaal bedrag van 8 084 609 EUR waarvan 7 900 885 EUR werd geïnd. Er werden 159 creditnota's opgemaakt voor een totaal bedrag van 107 375 EUR. Er werden 2 411 aanmaningen verstuurd. Op 5 mei 2025 stond er nog een totaal bedrag open van 71 650 EUR.

Daaruit kunnen we besluiten dat het inningspercentage 99,04% bedraagt. Een volledig detail vindt u als bijlage bij deze toelichting.

In juni 2020 werd gestart met een procedure van minnelijke invordering voor de facturen die ook na 2 herinneringen onbetaald blijven en die niet werden betwist. Voor de gemeente en het OCMW werden 494 dossiers overgemaakt aan het incassobureau voor een totaal bedrag van 193 878 EUR. Hier werd tot nu toe 77 851 EUR van gerecupereerd.

De vorderingen die verjaard zijn of waarvan de debiteur onvermogen blijkt, worden geboekt als minderwaarde op de realisatie van operationele vorderingen (AR 642). In het jaar 2024 boekten we een totaal bedrag van 48 893 EUR aan minderwaarden.

Financiële risico's

- Pensioenbijdrage statutaire ambtenaren.
Om dit risico op te vangen werd in 2010 een pensioenfonds opgestart. Het fonds biedt een jaarlijks rendement van ong. 3% en werd nog niet geactiveerd voor terugnames. Zolang onze financiële toestand het toelaat worden deze reserves niet aangesproken.
- De responsabiliseringsbijdrage.
De voorwaarden voor de korting op de responsabiliseringsbijdrage (een voldoende hoge 2^{de} pensioenpijler voor contractanten) werden steeds voldaan, maar deze korting verwaterd sinds het jaar 2024.
- Kosten gepaard met vergrijzing van de bevolking.
Het masterplan voor de zorgsite is opgeleverd. In de reconversie van de zorgsite zal o.a. gekeken worden naar een modern woonzorgaanbod.
- Betwistingen en rechtszaken.
In 2024 werd een totaal bedrag van 86 130 EUR aan schadevergoedingen geboekt, waarvan 63 160 verbrekingsvergoeding aan Inclusie Invest voor Paviljoen Maria. De rest is verdeeld over een aantal kleinere schadedossiers.
- Toegestane waarborgen.
De toegestane waarborgen bedragen in totaal 199 777 EUR, verleend, in hoofdzaak aan intergemeentelijke samenwerkingsverbanden.
- Financiële linken met partnerbesturen: Politiezone, Hulpverleningszone, AGB, erediensdiensten.
Zie overzicht verbonden entiteiten en de uitgekeerde dotaties en toelagen.
- Projectplanning in functie van beschikbare budgetten en liquide middelen.
De investeringsprojecten piekten in de periode 2023-2024, met een daaraan gekoppelde just-in-time financiering.
- Het afsluiten van langlopende erfpachtovereenkomsten.
Er zijn in de loop van het jaar 2024 geen noemenswaardige wijzigingen gebeurd.
- Schuldenlast beheren en onder controle houden.
Er werden in het jaar 2024 geen nieuwe leningen opgenomen. Meer info vindt u terug in de rubriek rond de openstaande schuld en de schuldratio.
- Aanwending subsidies voor de inzameling van afvalwater.
Zoals in de vorige jaren zal ook in 2024 voldoende kosten kunnen worden bewezen om de saneringsbijdrage te verantwoorden.
- Opvolgen inkomende subsidies.
Er staat nog een bedrag van 3 021 642,09 EUR open aan vorderingen (van voor het jaar 2013) voor projectsubsidies waarvan het de afhandeling heel lang aansleept. In het jaar 2024 werd uiteindelijk de subsidie voor de Elewijtse steenweg en Rubenslaan ontvangen, voor een totaal bedrag van 1 250 040 EUR. We zijn in voortdurend overleg met het Agentschap voor Wegen en Verkeer om ook de andere dossiers op te lossen.
- Beleid rond structureel onvermogen debiteuren.
Er werd een continu traject van minnelijke invordering opgestart in juni 2020. Meer info kan worden terug gevonden onder de rubriek rond uitgaande facturatie en debiteurenbeheer.

Toelichting over kosten, opbrengsten, uitgaven en ontvangsten met buitengewone invloed

- Het Agentschap Binnenlands Bestuur besliste dat de verkoop van de openbare verlichting dient te worden geboekt als een leasing. In 2024 werd een bijkomende leasingschuld ingeboekt van 301 650 EUR. Dit zorgt voor een verhoging van de uitstaande schuld en heeft ook een invloed op de schuldratio. De aflossing van deze leasingschuld zal ook elk jaar zorgen voor een lagere autofinancieringsmarge, waardoor de budgettaire beleidsruimte kunstmatig wordt verkleind.

Materiële verschillen tussen planning en realisatie
Exploitatie uitgaven

Actie	Actie omschrijving	Beleidsitem	Beleidsitem omschrijving	AR	AR omschrijving	Raming uitgave	Aanrekening	Verschil	Motivering
2.5.11.	Ondersteunen herbestemming leegstaand overdekt zwembad	0742-00	Sportinfrastructuur	649800	Samenwerkingsovereenkomsten	50.000,00	0,00	-50.000,00	De omgevingsaanleg van het oude overdekte zwembad moet nog worden gerealiseerd
4.5.6.	Plan Samenleven	0909-00	Overige verrichtingen inzake sociaal beleid	649640	Toegestane specifieke werkingssubsidies aan andere overheidsinstellingen	34.964,00	0,00	-34.964,00	De verkregen subsidie voor Plan Samenleven dient gedeeltelijk te worden doorgestort naar de andere deelnemende besturen. In 2024 werden er geen doorstortingen uitgevoerd.
5.2.1.	Inzetten op woonkwaliteit	0930-00	Sociale huisvesting	610010	Huur en huurlasten gebouwen, gronden (LT)	37.026,00	0,00	-37.026,00	Budget voor huur van kleinschalige modulaire woningen voor betaalbaar wonen. Project niet gerealiseerd.
5.2.1.	Inzetten op woonkwaliteit	0930-00	Sociale huisvesting	610301	Onderhoud en herstellingen gebouwen en terreinen (prestaties van derden)	55.000,00	0,00	-55.000,00	Budget voor aansluitingen en onderhoud van kleinschalige modulaire woningen voor betaalbaar wonen. Project werd niet gerealiseerd.
5.3.4.	Herlocaliseren van de noodwoning Schoondonckstraat	0729-00	Overig beleid inzake het erfgoed (Semse, kapel,...)	615000	Benodigdheden, klein materiaal, klein meubilair (aankoop, huur)	25.000,00	0,00	-25.000,00	Herlocalisatie noodwoning Schoondonckstraat werd niet gerealiseerd.
5.3.5.	Aanvullen inventaris onroerend erfgoed	0729-00	Overig beleid inzake het erfgoed (Semse, kapel,...)	613110	Erelonen en vergoedingen consultancy, expertises, studieopdrachten, ontwerp	25.000,00	0,00	-25.000,00	Het inventariseren van beschermde, waardevolle woningen werd nog niet opgestart.
5.4.3.	Uitwerken van identiteit van de dorpskernen	0629-00	Overig woonbeleid (oa. huurwoningen)	613110	Erelonen en vergoedingen consultancy, expertises, studieopdrachten, ontwerp	60.000,00	19.795,60	-40.204,40	Het ontwerpen van een stedenbouwkundige verordening werd aangevat in 2024 en loopt nog door in 2025
7.2.12.	Reductiedoelstellingen VMM: Vinnestraat	0200-00	Wegen	613110	Erelonen en vergoedingen consultancy, expertises, studieopdrachten, ontwerp	5.750,00	30.410,03	24.660,03	De infiltratiemetingen in de Vinnestraat: meer metingen nodig dan verwacht.
7.2.4.	Reductiedoelstellingen VMM: Larestraat, Laremolenweg, Spiltstraat, Humbeeksebaan	0310-00	Beheer van regen- en afvalwater (riolering)	613110	Erelonen en vergoedingen consultancy, expertises, studieopdrachten, ontwerp	130.000,00	169.842,66	39.842,66	Projectmanagement en begeleiding bij afkoppelen voor dit rioleringsproject hoger dan ingeschat
7.2.5.	Reductiedoelstellingen VMM: Linterpoortelaan, Leopoldstraat, Armstraat, Bautelareweg, Kluisweg, ...	0200-00	Wegen	613160	Erelonen en vergoedingen aankoop, verkoop en verhuur onroerende goederen	91.500,00	20.899,04	-70.600,96	Aktekosten voor innemingen grond in het kader van rioleringswerken: minder akten verleden dan voorzien
7.2.6.	Ondersteunen en organiseren van onthardingsprojecten	0350-00	Klimaat en energie	613399	Andere erelonen en vergoedingen (prestaties van derden)	25.000,00	0,00	-25.000,00	Krediet voor onthardingsprojecten maar er werden geen erelonen betaald
7.2.6.	Ondersteunen en organiseren van onthardingsprojecten	0350-00	Klimaat en energie	615000	Benodigdheden, klein materiaal, klein meubilair (aankoop, huur)	25.000,00	0,00	-25.000,00	Krediet voor onthardingsprojecten maar de gebruikte materialen werden uit de algemene voorraden genomen
7.2.8.	Ondersteuning via externe expertise (IBA, ...)	0310-00	Beheer van regen- en afvalwater (riolering)	613110	Erelonen en vergoedingen consultancy, expertises, studieopdrachten, ontwerp	86.000,00	61.289,93	-24.710,07	Minder technische adviezen en externe ondersteuning nodig gehad
7.4.8.	Inrichten Zennebruggenbos	0349-00	Overige bescherming van biodiversiteit, landschappen en bodem	613110	Erelonen en vergoedingen consultancy, expertises, studieopdrachten, ontwerp	40.000,00	0,00	-40.000,00	Er werden geen erelonen uitbetaald voor de inrichting van het Zennebruggenbos
7.4.9.	Ondersteunen van het loket onderhoud buitengebied (LOB)	0349-00	Overige bescherming van biodiversiteit, landschappen en bodem	649630	Toegestane specifieke werkingssubsidies aan verenigingen	20.000,00	0,00	-20.000,00	De winterwerken werden betaald op AR 649800 - samenwerkingsovereenkomsten
8.3.1.	Efficiënt beheren gebouwen	0629-00	Overig woonbeleid (oa. huurwoningen)	610301	Onderhoud en herstellingen gebouwen en terreinen (prestaties van derden)	149.000,00	128.889,02	-20.110,98	lagere kost voor onderhoud en herstelling van de gewone huurwoningen en appartementen
8.3.1.	Efficiënt beheren gebouwen	0629-00	Overig woonbeleid (oa. huurwoningen)	613110	Erelonen en vergoedingen consultancy, expertises, studieopdrachten, ontwerp	43.000,00	7.154,79	-35.845,21	Minder EPC en EPB-attesten, asbestinventarissen, e.a. van de gewone huurwoningen en appartementen
8.3.1.	Efficiënt beheren gebouwen	0800-02	GBS De Waterleest Eppegem	610300	Benodigdheden, materiaal gebouwen en terreinen (aankoop, huur)	81.500,00	36.338,94	-45.161,06	Minder eigen onderhoud aan het schoolgebouw Eppegem
8.3.2.	Efficiënt beheren openbare ruimte	0200-00	Wegen	610311	Onderhoud en herstellingen wegen, riolen en waterlopen (prestaties van derden)	600.000,00	304.754,28	-295.245,72	Lagere onderhoudskost gemeentewegen
8.3.2.	Efficiënt beheren openbare ruimte	0670-00	Straatverlichting	610311	Onderhoud en herstellingen wegen, riolen en waterlopen (prestaties van derden)	83.456,00	15.210,56	-68.245,44	Lagere onderhoudskost straatverlichting
8.3.2.	Efficiënt beheren openbare ruimte	0680-00	Groene ruimte (parken, speelpleinen,...)	613399	Andere erelonen en vergoedingen (prestaties van derden)	275.000,00	347.051,86	72.051,86	Meer groenonderhoud dan voorzien
8.3.2.	Efficiënt beheren openbare ruimte	0680-00	Groene ruimte (parken, speelpleinen,...)	615001	Onderhoud en herstelling klein materiaal (prestaties van derden)	60.000,00	27.288,21	-32.711,79	Minder herstellingen materiaal groendienst
8.3.7.	Grond- en pandenbeleid	0620-00	Grondbeleid	613160	Erelonen en vergoedingen aankoop, verkoop en verhuur onroerende goederen	17.000,00	38.380,77	21.380,77	Overschrijding krediet door de aktekosten voor de aankoop van de af te breken woning Spiltstraat 272
8.3.7.	Grond- en pandenbeleid	0629-00	Overig woonbeleid (oa. huurwoningen)	613160	Erelonen en vergoedingen aankoop, verkoop en verhuur onroerende goederen	30.000,00	0,00	-30.000,00	Geen aktekosten of registratiekosten voor de aankoop van gebouwen
8.9.1.	Grondgebied	0200-00	Wegen	649800	Samenwerkingsovereenkomsten	40.000,00	0,00	-40.000,00	Juridische begeleiding bij de opmaak van rooilijnplannen: niet gerealiseerd
8.9.1.	Grondgebied	0600-00	Ruimtelijke planning	649800	Samenwerkingsovereenkomsten	20.160,00	0,00	-20.160,00	Verbalisant ruimtelijke ordening: niet gerealiseerd
GBB	Verrichtingen zonder beleidsdoelstelling	0040-00	Transacties in verband met de openbare schuld	650000	Financiële kosten van leningen ten laste van het bestuur (intresten)	588.851,79	610.102,61	21.250,82	De kost voor interesten op leningen werd iets te laag ingeschat, voornamelijk door de nog vrij hoge korte termijn rentevoeten
GBB	Verrichtingen zonder beleidsdoelstelling	0119-05	ICT	614400	ICT (software, telefoon, internet, digitale TV, website, benodigdheden,...)	720.000,00	780.641,96	60.641,96	De algemene kosten ICT zijn in stijgende lijn en werden onderschat
GBB	Verrichtingen zonder beleidsdoelstelling	0130-00	Bevolking, burgerzaken en onthaal	615020	Kosten aflevering elektronische identiteitskaart (EID), rijbewijzen, reispassen	215.000,00	238.096,50	23.096,50	Er werden meer documenten afgeleverd dan ingeschat (zie ook ontvangsten)
GBB	Verrichtingen zonder beleidsdoelstelling	0703-00	Openbare bibliotheken	615050	Aankoop boeken, abonnementen, tijdschriften, dvd's,...	75.000,00	52.848,51	-22.151,49	De bibliotheek bleef ruim binnen het budget
GBB	Verrichtingen zonder beleidsdoelstelling	0800-00	Gewoon basisonderwijs	620800	Bezoldigingen onderwijzend personeel ten laste van andere overheden	4.879.762,00	5.263.681,66	383.919,66	De massa bezoldiging onderwijzend personeel werd te laag ingeschat (zie ook ontvangsten)
8.3.1.	Efficiënt beheren gebouwen	0953-00	Woon- en zorgcentrum Relegghem	610301	Onderhoud en herstellingen gebouwen en terreinen (prestaties van derden)	60.000,00	29.175,51	-30.824,49	Minder onderhoud en herstellingen door externe firma's
GBB	Verrichtingen zonder beleidsdoelstelling	0953-00	Woon- en zorgcentrum Relegghem	617000	Uitzendkrachten (interim)	175.000,00	329.414,13	154.414,13	Meer inzet op flexibele krachten door uitval en tekort eigen personeel

Materiële verschillen tussen planning en uitvoering
Exploitatie ontvangsten

Actie	Actie omschrijving	Beleidsitem	Beleidsitem omschrijving	AR	AR omschrijving	Raming ontvangst	Vordering	Verschil	Motivering
4.4.1.	Organiseren en ondersteunen van vakantiecampen voor sport, spel en cultuur	0751-00	Vakantiewerking gericht op kinderen & jongeren	701010	Inschrijvingsgelden, toegangsgelden, lidgelden	115.000,00	88.992,00	-26.008,00	Minder ontvangsten uit de speelpleinwerking dan voorzien
5.2.1.	Inzetten op woonkwaliteit	0930-00	5.2.1	705010	Opbrengsten verhuur woningen, flats, gronden, pacht	42.026,00	0,00	-42.026,00	De kleinschalige modulaire woningen werden niet gerealiseerd, dus er zijn ook geen opbrengsten
6.2.4.	Verdichten van de bestaande bedrijvzones	0500-00	Lokale economie	705090	Andere huuropbrengsten	25.000,00	0,00	-25.000,00	De erfpacht voor een bedrijventerrein gelegen te Cargovil werd (nog) niet afgesloten
7.2.11.	Reductiedoelstellingen VMM: gemeentelijke saneringsbijdrage	0310-00	Beheer van regen- en afvalwater (riolering)	702200	Gemeentelijke saneringsbijdrage	1.585.679,00	1.339.223,65	-246.455,35	Het waterverbruik is lager dan verwacht, waardoor ook de inkomsten uit de gemeentelijke saneringsbijdrage lager uitvallen
7.3.2.	Uitrollen van actieplan gedeelde mobiliteit	0380-00	Participatie en sensibilisatie (inzake natuur- en milieubeheer)	740500	Specifieke werkingsubsidies	21.750,00	0,00	-21.750,00	De werkingsubsidie voor deelwagens werd niet ontvangen
7.4.19.	Inventariseren en promoten van de rol van watertopen en beken in het landschap	0319-00	Overig waterbeheer	740500	Specifieke werkingsubsidies	0,00	86.850,00	86.850,00	We kregen een subsidie van de Vlaamse Milieumaatschappij voor de Kesterbeek
7.4.8.	Inrichten Zennebruggenbos	0349-00	Overige bescherming van biodiversiteit, landschappen en bodem	740500	Specifieke werkingsubsidies	0,00	95.667,88	95.667,88	We kregen een subsidie voor de inrichting van het Zennebruggenbos. De ontvangst was voorzien op het investeringsbudget
7.5.3.	Realiseren van minstens 40% minder CO2-uitstoot tegen 2030	0350-00	Klimaat en energie	740500	Specifieke werkingsubsidies	76.362,00	116.921,91	40.559,91	Subsidie Lokaal Energie- en Klimaatpact hoger dan oorspronkelijk ingeschat
7.6.9.	Beveiligen van de oversteekplaatsen fietssnelweg	0290-00	Overige mobiliteit en verkeer	740500	Specifieke werkingsubsidies	0,00	24.871,35	24.871,35	We verkregen een werkingsubsidie voor de realisatie van een fietsoversteekplaats. Deze ontvangst was voorzien op het investeringsbudget.
8.3.2.	Efficiënt beheren openbare ruimte	0670-00	Straatverlichting	745090	Andere operationele opbrengsten	63.045,00	0,00	-63.045,00	Er werd geen return op de vennootschapsbelasting geboekt voor de leasingoperatie openbare verlichting
GBB	Verrichtingen zonder beleidsdoelstelling	0010-00	Algemene overdrachten tussen de verschillende bestuurlijke niveaus	740300	Andere algemene werkingsubsidies	735.803,18	882.570,49	146.767,31	De hoger dan verwachte ontvangsten situeren zich voornamelijk rond de dotatie responsabiliseringsbijdrage en de compensatie OV voor energiezuinige woningen
GBB	Verrichtingen zonder beleidsdoelstelling	0020-00	Fiscale aangelegenheden	730000	Opcentiemen op de onroerende voorheffing	6.738.264,00	7.018.607,79	280.343,79	Ontvangsten stijgen sneller dan voorzien
GBB	Verrichtingen zonder beleidsdoelstelling	0020-00	Fiscale aangelegenheden	730100	Aanvullende belasting op de personenbelasting	13.005.240,45	12.059.478,28	-945.762,17	Stagnering van de ontvangsten uit de aanvullende personenbelasting. Een aanzienlijk verschil ten aanzien van de herringering die we in het najaar 2024 doorkregen van de FOD Financiën.
GBB	Verrichtingen zonder beleidsdoelstelling	0020-00	Fiscale aangelegenheden	730200	Aanvullende belasting op motorrijtuigen (verkeersbelasting)	352.257,00	376.122,14	23.865,14	Inkomsten onderschat
GBB	Verrichtingen zonder beleidsdoelstelling	0020-00	Fiscale aangelegenheden	731500	Afgifte identiteitskaarten, paspoorten, rijbewijzen, trouwboekjes, uittrekfels	260.000,00	294.509,50	34.509,50	Er werden meer documenten afgeleverd dan ingeschat (zie ook uitgaven)
GBB	Verrichtingen zonder beleidsdoelstelling	0020-00	Fiscale aangelegenheden	731600	Aanvragen omgevingsvergunningen	90.000,00	174.395,00	84.395,00	Hogere inkomsten voornamelijk door de verhardingsbelasting
GBB	Verrichtingen zonder beleidsdoelstelling	0800-00	Gewoon basisonderwijs	740504	Bijdragen overheid bezoldiging onderwijzend personeel	4.879.762,00	5.558.405,90	678.643,90	De massa bezoldiging onderwijzend personeel werd te laag ingeschat (zie ook uitgaven)
5.2.1.	Inzetten op woonkwaliteit	0629-00	Overig woonbeleid (oa. huurwoningen)	740500	Specifieke werkingsubsidies	-288.000,00	0,00	288.000,00	Terugvordering door de provincie van de verkregen subsidie voor subsidierentente
GBB	Verrichtingen zonder beleidsdoelstelling	0010-00	Algemene overdrachten tussen de verschillende bestuurlijke niveaus	740300	Andere algemene werkingsubsidies	106.184,50	85.518,14	-20.666,36	De subsidie voor de responsabiliseringsbijdrage is lager dan oorspronkelijk ingeschat
GBB	Verrichtingen zonder beleidsdoelstelling	0112-00	Personeelsdienst en vorming	740501	Sociale Maribel	430.000,00	213.466,46	-216.533,54	Negatief saldo voor 2019 en negatieve afrekening 2020
GBB	Verrichtingen zonder beleidsdoelstelling	0953-00	Woon- en zorgcentrum Relegem	702510	Opbrengsten zorgkassen	3.050.000,00	2.920.810,96	-129.189,04	De subsidie voor de responsabiliseringsbijdrage is lager dan oorspronkelijk ingeschat
GBB	Verrichtingen zonder beleidsdoelstelling	0953-00	Woon- en zorgcentrum Relegem	740501	Sociale Maribel	59.584,87	118.306,47	58.721,60	De subsidie jobcreaties en subsidie niet-zorgpersoneel vallen hoger uit dan verwacht
GBB	Verrichtingen zonder beleidsdoelstelling	0953-00	Woon- en zorgcentrum Relegem	740502	Personeelssubsidies	600.000,00	434.466,50	-165.533,50	Subsidie IFIC en eindeloopbaan aanzienlijk lager dan ingeschat
GBB	Verrichtingen zonder beleidsdoelstelling	0953-02	Cafeteria	700510	Opbrengsten bar, cafetaria (drank, kleine etenswaren,...)	30.000,00	51.456,10	21.456,10	Opbrengsten cafetaria zijn hoger dan oorspronkelijk ingeschat

Materiële verschillen tussen planning en realisatie
 Investerings uitgaven

Actie	Actie omschrijving	Beleidsitem	Beleidsitem omschrijving	AR	AR omschrijving	Raming uitgave	Aanrekening	Verschil	Motivering
2.3.3.	Ondersteunen van Zerstse erkende verenigingen	0752-00	Infrastructuur en faciliteiten ten behoeve van kinderen en jongeren	664000	Toegepaste investeringsubsidies	115.446,25	63.915,70	-51.530,55	Het krediet voor investeringsubsidies aan jeugdbewegingen en jeugdhuizen werd te hoog ingeschat
7.2.4.	Reductiedoelstellingen VMM: Larestraat, Laremolenweg, Spiltstraat, Humbeeksebaan	0200-00	Wegen	214000	Erelonen, studies, plannen van aanleg	117.343,72	0,00	-117.343,72	Het rioleringsproject in deelgemeente Zemst-Laar ging nog niet in uitvoering
7.2.4.	Reductiedoelstellingen VMM: Larestraat, Laremolenweg, Spiltstraat, Humbeeksebaan	0310-00	Beheer van regen- en afvalwater (riolering)	214000	Erelonen, studies, plannen van aanleg	115.735,89	0,00	-115.735,89	Het rioleringsproject in deelgemeente Zemst-Laar ging nog niet in uitvoering
7.2.4.	Reductiedoelstellingen VMM: Larestraat, Laremolenweg, Spiltstraat, Humbeeksebaan	0690-00	Overige nutsvoorzieningen	225000	Andere infrastructuur wegen (nutsvoorzieningen)	75.000,00	0,00	-75.000,00	Het rioleringsproject in deelgemeente Zemst-Laar ging nog niet in uitvoering
7.2.5.	Reductiedoelstellingen VMM: Linterpoortenlaan, Leopoldstraat, Armstraat, Bautelareweg, Kluisweg, ...	0200-00	Wegen	220100	Terreinen van wegen	80.000,00	0,00	-80.000,00	Het rioleringsproject in de Linterpoortenlaan e.a. ging nog niet in uitvoering
7.6.9.	Beveiligen van de oversteekplaatsen fietsnelweg	0290-00	Overige mobiliteit en verkeer	224000	Wegen	75.000,00	0,00	-75.000,00	Oversteek Zemstse steenweg: Deze werken werden uitgevoerd op het exploitatiebudget
8.5.4.	Professionaliseren van Werken in Eigen Beheer	0119-01	Werklieden (Arcade)	228000	Andere onroerende infrastructuur	100.000,00	0,00	-100.000,00	De omgevingsaanleg Arcade werd nog niet gerealiseerd
4.7.5.	Uitrollen zorgbehoeftestudie toekomst WZC	0953-00	Woon- en zorgcentrum Relegem	229100	Gebouwen - bedrijfsmatige MVA	650.000,00	0,00	-650.000,00	Realisatie fase 1 site Relegem: opstart ten vroegste in 2026

Materiële verschillen tussen planning en uitvoering
 Investing ontvangsten

Actie	Actie omschrijving	Beleidsitem	Beleidsitem omschrijving	AR	AR omschrijving	Raming ontvangst	Vordering	Verschil	Motivering
5.5.9.	Uitvoeren infrastructuurwerken Lange Ravestraat/ Driesstraat	0310-00	Beheer van regen- en afvalwater (riolering)	150020	Investeringssubsidies en -schenkingen in kapitaal op KT van hogere overheden	200.000,00	0,00	-200.000,00	Subsidie werd aangevraagd bij de VMM maar werd nog niet uitbetaald
7.4.2.	Bevorderen van natuurinrichtingsprojecten	0340-00	Aankoop, inrichting en beheer van natuur, groen en bos	150020	Investeringssubsidies en -schenkingen in kapitaal op KT van hogere overheden	0,00	91.921,82	91.921,82	We kregen een subsidie die niet was voorzien in de ramingen
7.4.8.	Inrichten Zennebruggenbos	0349-00	Overige bescherming van biodiversiteit, landschappen en bodem	150020	Investeringssubsidies en -schenkingen in kapitaal op KT van hogere overheden	96.000,00	0,00	-96.000,00	De subsidie voor de inrichting van het Zennebruggenbos werd geboekt op het exploitatiebudget
8.3.7.	Grond- en pandenbeleid	0620-00	Grondbeleid	220000	Niet bebouwde terreinen	370.000,00	0,00	-370.000,00	De geplande verkoop van gronden Kerremansheide werd niet gerealiseerd in 2024
GBB	Verrichtingen zonder beleidsdoelstelling	0200-00	Wegen	150020	Investeringssubsidies en -schenkingen in kapitaal op KT van hogere overheden	0,00	738.912,42	738.912,42	Er werd nog een bijkomende subsidie bekomen voor de realisatie van fietspaden op de Elewitse steenweg

Pensioenverzekering nr.

4674

Verzekeringnemer : Gemeente Zerst
 Aangestoten : Mandatarissen
 Berekeningsdatum : 31/12/2024
 Rendement 2024 : tot 2,50%

Reserve op 31/12/2023	1.033.062,54
Netto premies	258.221,00
Prestaties	-175.185,93
Interesten	16.547,94
Reserve op 31/12/2024	1.132.645,55

Overzicht bewegingen in het fonds voor het jaar 2024

Polis	Omschrijving beweging	Gewaarborgde intrestvoet	Valutatatum	Aantal dagen	Bedrag	Gewaarborgde intrest	Subtotaal 31/12/2024	Winstdeling	Totaal 31/12/2024
4674	Saldo/Solde	0,75%	31/12/2023	366	187.476,29 €	1.278,34 €	188.754,63 €	834,46 €	189.589,09 €
4674	Saldo/Solde	0,45%	31/12/2023	366	315.184,00 €	1.200,99 €	316.384,99 €	1.402,88 €	317.787,87 €
4674	Saldo/Solde	0,25%	31/12/2023	366	254.965,38 €	460,20 €	255.425,58 €	1.134,85 €	256.560,43 €
4674	Saldo/Solde	1,50%	31/12/2023	366	270.015,97 €	3.871,88 €	273.887,85 €	1.201,84 €	275.089,69 €
4674	Winstdeling 2023	2,00%	31/12/2023	366	5.420,90 €	104,91 €	5.525,81 €	24,13 €	5.549,94 €
4674	Financieringsplan 2024.	2,00%	09/01/2024	357	258.221,00 €	4.873,41 €	263.094,41 €	1.121,08 €	264.215,49 €
4674	Voorschot FPD/Avance SFP	0,75%	18/01/2024	348	-13.700,00 €	-88,81 €	-13.788,81 €	-57,98 €	-13.846,79 €
4674	Voorschot FPD/Avance SFP	0,75%	19/02/2024	316	-13.700,00 €	-80,62 €	-13.780,62 €	-52,65 €	-13.833,27 €
4674	Voorschot FPD/Avance SFP	0,75%	20/03/2024	286	-14.500,00 €	-77,20 €	-14.577,20 €	-50,43 €	-14.627,63 €
4674	Voorschot FPD/Avance SFP	0,75%	18/04/2024	257	-14.500,00 €	-69,36 €	-14.569,36 €	-45,32 €	-14.614,68 €
4674	Voorschot FPD/Avance SFP	0,75%	20/05/2024	225	-14.500,00 €	-60,70 €	-14.560,70 €	-39,68 €	-14.600,38 €
4674	Voorschot FPD/Avance SFP	0,75%	19/06/2024	195	-14.500,00 €	-52,59 €	-14.552,59 €	-34,39 €	-14.586,98 €
4674	Kosten FPD 2023: 6 nieuw(e) dossier(s)	0,75%	01/07/2024	183	-2.398,60 €	-8,16 €	-2.406,76 €	-5,34 €	-2.412,10 €
4674	Voorschot FPD/Avance SFP	0,75%	19/07/2024	165	-14.500,00 €	-44,49 €	-14.544,49 €	-29,10 €	-14.573,59 €
4674	Kosten FPD 2023: 15 dossiers te beheren	0,75%	01/08/2024	152	-687,33 €	-1,94 €	-689,27 €	-1,27 €	-690,54 €
4674	Voorschot FPD/Avance SFP	0,75%	20/08/2024	133	-14.500,00 €	-35,85 €	-14.535,85 €	-23,45 €	-14.559,30 €
4674	Voorschot FPD/Avance SFP	0,75%	19/09/2024	103	-14.500,00 €	-27,76 €	-14.527,76 €	-18,16 €	-14.545,92 €
4674	Voorschot FPD/Avance SFP	0,75%	18/10/2024	74	-14.400,00 €	-19,80 €	-14.419,80 €	-12,96 €	-14.432,76 €
4674	Voorschot FPD/Avance SFP	0,75%	20/11/2024	41	-14.400,00 €	-10,97 €	-14.410,97 €	-7,18 €	-14.418,15 €
4674	Voorschot FPD/Avance SFP	0,75%	20/12/2024	11	-14.400,00 €	-2,94 €	-14.402,94 €	-1,93 €	-14.404,87 €
						11.208,54 €	1.127.306,15 €	5.339,40 €	1.132.645,55 €

Opmerking : de intrest voor elke beweging wordt berekend voor de periode tussen de valutatum en 31/12/2024 en is negatief voor onttrekkingen.

Pensioenverzekering nr.

4675

Verzekeringnemer : OCMW Zemst
 Aangeslotenen : Mandatarissen
 Berekeningsdatum : 31/12/2024
 Rendement 2024 : tot 3,26%

Reserve op 31/12/2023	274.939,67
Netto premies	0,00
Prestaties	-6.091,64
Interesten	7.307,42
Reserve op 31/12/2024	276.155,45

Overzicht bewegingen in het fonds voor het jaar 2024

Polis	Omschrijving beweging	Gewaarborgde intrestvoet	Valutatdatum	Aantal dagen	Bedrag	Gewaarborgde intrest	Subtotaal 31/12/2024	Winstdeling	Totaal 31/12/2024
4675	Saldo/Solde	3,26%	31/12/2023	366	196.832,23 €	6.296,42 €	203.128,65 €	0,00 €	203.128,65 €
4675	Saldo/Solde	2,25%	31/12/2023	366	10.384,23 €	227,00 €	10.611,23 €	23,11 €	10.634,34 €
4675	Saldo/Solde	1,50%	31/12/2023	366	18.978,09 €	272,14 €	19.250,23 €	84,47 €	19.334,70 €
4675	Saldo/Solde	0,75%	31/12/2023	366	27.915,87 €	190,35 €	28.106,22 €	124,25 €	28.230,47 €
4675	Saldo/Solde	0,45%	31/12/2023	366	19.403,95 €	73,94 €	19.477,89 €	86,37 €	19.564,26 €
4675	Saldo/Solde	0,25%	31/12/2023	366	363,25 €	0,66 €	363,91 €	1,62 €	365,53 €
4675	Saldo/Solde	1,50%	31/12/2023	366	669,35 €	9,60 €	678,95 €	2,98 €	681,93 €
4675	Winstdeling 2023	2,00%	31/12/2023	366	392,70 €	7,60 €	400,30 €	1,75 €	402,05 €
4675	Voorschot FPD/Avance SFP	3,26%	18/01/2024	348	-500,00 €	-15,20 €	-515,20 €	0,00 €	-515,20 €
4675	Voorschot FPD/Avance SFP	3,26%	19/02/2024	316	-500,00 €	-13,78 €	-513,78 €	0,00 €	-513,78 €
4675	Voorschot FPD/Avance SFP	3,26%	20/03/2024	286	-500,00 €	-12,46 €	-512,46 €	0,00 €	-512,46 €
4675	Voorschot FPD/Avance SFP	3,26%	18/04/2024	257	-500,00 €	-11,18 €	-511,18 €	0,00 €	-511,18 €
4675	Voorschot FPD/Avance SFP	3,26%	20/05/2024	225	-500,00 €	-9,77 €	-509,77 €	0,00 €	-509,77 €
4675	Voorschot FPD/Avance SFP	3,26%	19/06/2024	195	-500,00 €	-8,46 €	-508,46 €	0,00 €	-508,46 €
4675	Voorschot FPD/Avance SFP	3,26%	19/07/2024	165	-500,00 €	-7,15 €	-507,15 €	0,00 €	-507,15 €
4675	Kosten FPD 2023, 2 dossiers te beheren	3,26%	01/08/2024	152	-91,64 €	-1,21 €	-92,85 €	0,00 €	-92,85 €
4675	Voorschot FPD/Avance SFP	3,26%	20/08/2024	133	-500,00 €	-5,75 €	-505,75 €	0,00 €	-505,75 €
4675	Voorschot FPD/Avance SFP	3,26%	19/09/2024	103	-500,00 €	-4,45 €	-504,45 €	0,00 €	-504,45 €
4675	Voorschot FPD/Avance SFP	3,26%	18/10/2024	74	-500,00 €	-3,19 €	-503,19 €	0,00 €	-503,19 €
4675	Voorschot FPD/Avance SFP	3,26%	20/11/2024	41	-500,00 €	-1,77 €	-501,77 €	0,00 €	-501,77 €
4675	Voorschot FPD/Avance SFP	3,26%	20/12/2024	11	-500,00 €	-0,47 €	-500,47 €	0,00 €	-500,47 €
						6.982,87 €	275.830,90 €	324,55 €	276.155,45 €

Opmerking : de intrest voor elke beweging wordt berekend voor de periode tussen de valutadatum en 31/12/2024 en is negatief voor onttrekkingen.

INTERNE FACTURATIE 2024

1. Binnen OCMW

A: Lokaal Opvanginitiatief

De loonkost van het team facilitair beheer wordt voor een klein deel toegewezen aan het beleidsitem LOI.

item	Inkomsten	Uitgaven
gebouwen	€ 8.324	
LOI		€ 8.324
Totaal	€ 8.324	€ 8.324

B: (Warme) maaltijden

Vanaf december 2021 worden de thuisbezorgde maaltijden uitbesteed en bereidt de centrale keuken enkel nog de maaltijden voor het woonzorgcentrum. De centrale keuken zit vanaf het jaar 2022 bijgevolg volledig vervat binnen het Woonzorgcentrum, waardoor de interne facturatie vervalt.

C: Maatschappelijk werker assistentiewoningen

Eén van de maatschappelijk werkers van het WZC werkt gemiddeld één dag per week voor de assistentiewoningen. Daarom wordt er een interne facturatie opgezet van het WCZ naar de assistentiewoningen.

Item	Inkomsten	Uitgaven
WZC Relegem	€ 12.876	
Assistentiewoningen		€ 12.876
Totaal	€12.876	€12.876

2. Tussen gemeente en OCMW

A: Algemene kosten WZC (lonen)

Er wordt gekeken naar de loonkost van de medewerkers van de ondersteunende teams zodat deze intern kan worden gefactureerd naar het beleidsitem 0953-00 Woon- en Zorgcentrum Releghem. De verdeelsleutel is gebaseerd op een aantal objectieve criteria zoals het aantal aanrekeningen en facturen voor team financiën, facilitair beheer (aankoop) en organisatiebeheersing en het aantal personeelsleden voor team P&O en preventie. Voor de andere teams werd een gemiddelde genomen van 12,5% van de totale loonkost.

item	Inkomsten	Uitgaven
Team Financiën	€ 25 948	
Team Facilitair beheer - aankoop	€ 18 801	
Team Organisatiebeheersing	€ 11 639	
Team P&O en preventie	€ 104 041	
Team Facilitair beheer - gebouwen	€ 120 740	
Team communicatie	€ 33 543	
Team Interne Zaken	€ 9 180	
Team ICT	€ 18 159	
WZC Releghem		€ 342 051
Totaal	€ 342 051	€ 342 051

B: Algemene kosten WZC (werkingskosten)

De exploitatiekosten ICT zijn aanzienlijk. Er wordt 1 globaal krediet voorzien. De specifieke software voor het WZC en de gedeelde software voor de hele organisatie wordt vanuit de gemeente van dit globale budget betaald. Een minimale interne facturatie van 5% van deze werkingskost aan het WZC is billijk.

Item	Inkomsten	Uitgaven
ICT	€ 39 013	
WZC Releghem		€ 39 013
Totaal	€ 39 013	€ 39 013

3. Binnen gemeente

A: Muziekacademie

In de gebouwen van GBS De Regenboog wordt buiten de normale schooluren Kunstonderwijs aangeboden. Om een beter zicht te krijgen op wat de gemeente betaald voor het kunstonderwijs, wijzen we een deel van de exploitatiekost (17,56%) van het gebouw toe aan het beleidsitem 0820-00: Kunstonderwijs. We baseren ons daarvoor op het uurrooster van de muziekacademie.

Item	actie	inkomsten	uitgaven
Kunstonderwijs	8.3.1.		€ 24 730
GBS De Regenboog	8.3.1.	€ 24 730	
Totaal		€ 24 730	€ 24 730

Uitgaande facturatie en debiteurenbeheer - jaarrekening 2024

BE	Omschrijving	Aantal facturen	Aantal CN	Aantal aanmaningen	Gefactureerd	Creditnota	Afgeboekt	Oninbaar	Saldo
G	Administratiekosten woningen	1		1	€ 25,00	€ 0,00	€ 0,00	€ 0,00	€ 25,00
G	Administratiekosten	14		18	€ 475,00	-€ 25,00	€ 200,00	€ 0,00	€ 250,00
G	Prestaties voor opvang, transport en zuivering van afval- en hemelwater	5			€ 1.579.672,65	€ 0,00	€ 1.579.672,65	€ 0,00	€ 0,00
G	Begraafplaatsconcessies	69	2	11	€ 55.625,00	-€ 1.075,00	€ 54.550,00	€ 0,00	€ 0,00
G	Belasting op aanvragen omgevingsvergunningen	282	9	69	€ 115.016,00	-€ 3.541,00	€ 111.179,00	€ 0,00	€ 296,00
G	Belasting op ontgravingen en op het verwijderen van een urne uit een columbarium	7			€ 1.375,00	€ 0,00	€ 1.375,00	€ 0,00	€ 0,00
G	beZEMSteel	1	1		€ 15,00	-€ 126,00	-€ 111,00	€ 0,00	€ 0,00
G	Waarborg polyvalente zaal bibliotheek	14		1	-€ 400,00	€ 0,00	-€ 400,00	€ 0,00	€ 0,00
G	Busrit van en naar het zwembad Hofstade	16			€ 9.703,98	€ 0,00	€ 9.703,98	€ 0,00	€ 0,00
G	Busvervoer scholenveldloop	3			€ 450,00	€ 0,00	€ 450,00	€ 0,00	€ 0,00
G	Cambio	1			€ 1.746,45	€ 0,00	€ 1.746,45	€ 0,00	€ 0,00
G	Canon	1			€ 66.340,59	€ 0,00	€ 66.340,59	€ 0,00	€ 0,00
G	Chalet	2			€ 310,00	€ 0,00	€ 310,00	€ 0,00	€ 0,00
G	Concessies culturele verenigingen	1			€ 25,00	€ 0,00	€ 25,00	€ 0,00	€ 0,00
G	Concessie brasserie Gasthuishofhoeve Hofstade	11	1		€ 44.246,60	-€ 7.459,72	€ 36.786,88	€ 0,00	€ 0,00
G	Concessie grond	4		1	€ 105,25	€ 0,00	€ 105,25	€ 0,00	€ 0,00
G	Concessie cafetaria ontmoetingscentrum Hofstade	11	1		€ 14.136,78	-€ 2.315,26	€ 11.821,52	€ 0,00	€ 0,00
G	Concessie brasserie De Schranshoeve Eppegem	9			€ 27.095,80	€ 0,00	€ 27.095,80	€ 0,00	€ 0,00
G	Concessie speelterreinen	3		2	€ 75,00	€ 0,00	€ 75,00	€ 0,00	€ 0,00
G	Concessie sportterreinen	14		1	€ 324,81	€ 0,00	€ 324,81	€ 0,00	€ 0,00
G	Concessie Sportcube	11	2		€ 38.646,78	-€ 7.254,84	€ 31.391,94	€ 0,00	€ 0,00
G	Concessie cafetaria sporthal Zemst-Centrum	11	2		€ 10.236,50	-€ 2.095,00	€ 8.141,50	€ 0,00	€ 0,00
G	Diverse waarborgen	2			-€ 1.250,00	€ 0,00	-€ 1.250,00	€ 0,00	€ 0,00
G	Energieverbruik Polyvalente zaal Bib	10		2	€ 448,94	€ 0,00	€ 448,94	€ 0,00	€ 0,00
G	Energietoelage d'Oude School	36	5	8	€ 1.304,35	-€ 239,72	€ 1.064,63	€ 0,00	€ 0,00
G	Energieverbruik GBS De Pimpernel	4		1	€ 140,85	€ 0,00	€ 140,85	€ 0,00	€ 0,00
G	Energieverbruik GBS De Regenboog	18	4	2	€ 3.081,53	-€ 1.418,73	€ 1.662,80	€ 0,00	€ 0,00
G	Energieverbruik GBS De Waterleest	16		1	€ 386,04	€ 0,00	€ 386,04	€ 0,00	€ 0,00
G	Energieverbruik De Hoeve	50	4	5	€ 665,83	-€ 63,24	€ 602,59	€ 0,00	€ 0,00
G	Energieverbruik kermissen	53		22	€ 1.449,90	€ 0,00	€ 1.449,90	€ 0,00	€ 0,00
G	Energie ontmoetingscentrum Hofstade bij verhuringen	26	3	5	€ 2.259,20	-€ 178,76	€ 2.080,44	€ 0,00	€ 0,00
G	Energieverbruik politie	4		1	€ 312,73	€ 0,00	€ 312,73	€ 0,00	€ 0,00
G	Energieverbruik Schranshoeve	16		6	€ 271,44	€ 0,00	€ 271,44	€ 0,00	€ 0,00
G	Energieverbruik sportlokalen	14			€ 22.217,06	€ 0,00	€ 22.217,06	€ 0,00	€ 0,00
G	Energieverbruik zaal Sweynsteyn bij verhuringen	10		5	€ 613,43	€ 0,00	€ 613,43	€ 0,00	€ 0,00
G	Waarborg evenementenkoffer	6			-€ 1.500,00	€ 0,00	-€ 1.500,00	€ 0,00	€ 0,00
G	Fietsotheek	148	17	47	€ 5.160,00	-€ 620,00	€ 4.540,00	€ 0,00	€ 0,00
G	Niet teruggebracht of beschadigde fiets	1		2	€ 30,00	€ 0,00	€ 30,00	€ 0,00	€ 0,00
G	Verpachting staanplaats frituurkramen	3		3	€ 13.944,05	-€ 2.741,67	€ 11.202,38	€ 0,00	€ 0,00
G	Verpachting staanplaats frituurkramen	1			€ 3.600,00	€ 0,00	€ 1.200,00	€ 0,00	€ 2.400,00
G	Kosten geneesheer bij vaststelling van overlijden	47	2	18	€ 2.562,74	-€ 91,62	€ 2.425,31	€ 0,00	€ 45,81
G	Geschenk	2			€ 75,00	€ 0,00	€ 75,00	€ 0,00	€ 0,00
G	Verkoop van grafkelders en asverstrooing	6		2	€ 630,00	€ 0,00	€ 630,00	€ 0,00	€ 0,00
G	Heidestraat Kosten	8			-€ 1.440,00	€ 0,00	-€ 1.440,00	€ 0,00	€ 0,00
G	Waarborg polyvalente zaal De Hoeve	112	5	6	-€ 1.000,00	-€ 1.000,00	-€ 2.000,00	€ 0,00	€ 0,00

Uitgaande facturatie en debiteurenbeheer - jaarrekening 2024

G	Plaatsing IBA's	2	1		€ 3.180,00	-€ 1.590,00	€ 1.590,00	€ 0,00	€ 0,00
G	Individueel bezoldigd personenvervoer	11		8	€ 7.893,82	€ 0,00	€ 7.478,31	€ 0,00	€ 415,51
G	Inhouding waarborg d'Oude School	2			€ 6,00	€ 0,00	€ 6,00	€ 0,00	€ 0,00
G	Inhouding waarborg polyvalente zaal De Hoeve	7			€ 16,50	€ 0,00	€ 16,50	€ 0,00	€ 0,00
G	Inhouding waarborg schuur Schranshoeve	1			€ 4,50	€ 0,00	€ 4,50	€ 0,00	€ 0,00
G	Retributie op werken aan nutsvoorzieningen op gemeentelijk openbaar domein	1			€ 53.187,53	€ 0,00	€ 53.187,53	€ 0,00	€ 0,00
G	Verpachten van kermisstandplaatsen	59		25	€ 2.949,00	€ 0,00	€ 2.949,00	€ 0,00	€ 0,00
G	Aansluitingskost stopcontact kermissen	53	1	22	€ 2.700,00	-€ 50,00	€ 2.650,00	€ 0,00	€ 0,00
G	Kerstactie KMO	62	1	12	€ 4.125,00	-€ 55,00	€ 4.015,00	€ 0,00	€ 55,00
G	Werken voor derden (kostenstaten)	20	1	22	€ 18.764,54	-€ 1.278,53	€ 8.991,21	€ 0,00	€ 8.494,80
G	Kostenstaat sociale woningen	1		1	€ 125,92	€ 0,00	€ 0,00	€ 0,00	€ 125,92
G	Kostenstaat woningen	2		2	€ 108,90	€ 0,00	€ 108,90	€ 0,00	€ 0,00
G	Kunstenaarsroute	60		4	€ 840,00	€ 0,00	€ 840,00	€ 0,00	€ 0,00
G	Leasefietsen	137	4	4	€ 4.088,00	-€ 112,00	€ 3.976,00	€ 0,00	€ 0,00
G	Terugvordering loonkost	3			€ 11.599,88	€ 0,00	€ 11.599,88	€ 0,00	€ 0,00
G	Niet teruggebracht en/of beschadigd feestmaterieel	4		2	€ 591,20	€ 0,00	€ 591,20	€ 0,00	€ 0,00
G	Niet teruggebracht en/of beschadigd materieel verkeer	3		4	€ 242,50	€ 0,00	€ 242,50	€ 0,00	€ 0,00
G	Niet opgehaalde documenten	6		2	€ 150,00	€ 0,00	€ 125,00	€ 0,00	€ 25,00
G	Waarborg ontmoetingscentrum Hofstade	32	1	4	-€ 2.000,00	-€ 200,00	-€ 2.200,00	€ 0,00	€ 0,00
G	Waarborg Oude School	92	4	13	-€ 2.000,00	-€ 800,00	-€ 2.800,00	€ 0,00	€ 0,00
G	Verpachting van jachtrechten	12	1	2	€ 1.377,01	-€ 160,33	€ 1.216,68	€ 0,00	€ 0,00
G	Verpachting van weiden en landbouwgronden	10	8	2	€ 4.892,50	-€ 4.767,55	-€ 270,96	€ 0,00	€ 395,91
G	Platteland	5	1	1	€ 240,00	-€ 40,00	€ 200,00	€ 0,00	€ 0,00
G	Kosten bij verkoop en verhuring onroerende goederen (handelzaken)	1			€ 72,00	€ 0,00	€ 72,00	€ 0,00	€ 0,00
G	Aansluiting openbare riolering	24		9	€ 34.950,00	€ 0,00	€ 34.950,00	€ 0,00	€ 0,00
G	Opheffing of aanpassing rooilijn	12	2	5	€ 10.211,50	-€ 1.015,82	€ 9.195,68	€ 0,00	€ 0,00
G	Rookverbod	8			€ 550,72	€ 0,00	€ 550,72	€ 0,00	€ 0,00
G	Schadevergoeding sporthal	1		2	€ 250,00	€ 0,00	€ 0,00	€ 250,00	€ 0,00
G	Schoolfacturen GBS De Pimpernel Laar	865		189	€ 38.865,50	-€ 33,50	€ 38.347,75	€ 0,00	€ 484,25
G	Schoolfacturen GBS De Regenboog	2184	3	680	€ 100.859,28	-€ 1.635,60	€ 95.951,63	€ 0,00	€ 3.272,05
G	Schoolfacturen GBS De Waterleest Eppegem	1372	3	502	€ 63.423,75	-€ 706,63	€ 61.246,62	€ 0,00	€ 1.470,50
G	Waarborg schuur Schranshoeve	45	5	8	-€ 1.000,00	-€ 1.000,00	-€ 2.000,00	€ 0,00	€ 0,00
G	Senioren	2			€ 1.500,00	€ 0,00	€ 1.500,00	€ 0,00	€ 0,00
G	Retributie voor het opruimen van sluikestort	5		1	€ 787,02	-€ 199,78	€ 587,24	€ 0,00	€ 0,00
G	Speelpleinwerking inkomgelden	11	2	9	€ 1.396,00	-€ 153,00	€ 814,00	€ 0,00	€ 429,00
G	Speelpleinwerking verkoop drank, t-shirts, sjaaltjes,...	38		7	€ 760,00	€ 0,00	€ 760,00	€ 0,00	€ 0,00
G	Bijdrage sportclubs	4	1		€ 52.122,14	-€ 15.000,00	€ 24.622,14	€ 0,00	€ 12.500,00
G	Sweynsteyn waarborg	11	1	3	€ 600,00	-€ 200,00	€ 400,00	€ 0,00	€ 0,00
G	Meerpremie afstand van verhaal tov commerciële uitbating	3	1	1	€ 696,55	-€ 190,55	€ 506,00	€ 0,00	€ 0,00
G	Allerlei terugvorderingen, subsidies, verkopen...	21	3		€ 2.487.290,65	-€ 195,85	€ 2.487.094,80	€ 0,00	€ 0,00
G	Materieel door de gemeentediensten opgehaald/afgehaald	70	1	18	€ 6.907,50	-€ 100,00	€ 6.375,00	€ 0,00	€ 432,50
G	Vergoeding juryleden	2			€ 507,03	€ 0,00	€ 507,03	€ 0,00	€ 0,00
G	Verhuur polyvalente zaal bibliotheek Zemst	9		2	€ 803,73	€ 0,00	€ 803,73	€ 0,00	€ 0,00
G	Verhuur van feestmaterieel via de werkliepdienst	21	1	9	€ 1.159,50	-€ 22,00	€ 1.137,50	€ 0,00	€ 0,00
G	Verhuur lokalen GBS Pimpernel	4		1	€ 561,46	€ 0,00	€ 561,46	€ 0,00	€ 0,00
G	Verhuur lokalen GBS Waterleest	16		1	€ 1.664,17	€ 0,00	€ 1.664,17	€ 0,00	€ 0,00

Uitgaande facturatie en debiteurenbeheer - jaarrekening 2024

G	Verhuur van gronden	28		3	€ 1.799,67	€ 0,00	€ 1.799,67	€ 0,00	€ 0,00
G	Verhuur De Hoeve	48	4	4	€ 6.468,72	-€ 542,65	€ 5.926,07	€ 0,00	€ 0,00
G	Verhuur ontmoetingscentrum Hofstade	25	3	5	€ 9.412,09	-€ 573,34	€ 8.838,75	€ 0,00	€ 0,00
G	Verhuur Oude School	37	4	7	€ 6.677,61	-€ 581,07	€ 6.096,54	€ 0,00	€ 0,00
G	Verhuur lokalen GBS Regenboog	19	4	3	€ 7.782,67	-€ 796,33	€ 6.986,34	€ 0,00	€ 0,00
G	Verhuur schuur Schranshoeve Eppegem	16		6	€ 2.027,30	€ 0,00	€ 2.027,30	€ 0,00	€ 0,00
G	Verhuur van speelterreinen	3		2	€ 75,00	€ 0,00	€ 75,00	€ 0,00	€ 0,00
G	Verhuur sporthal	4			€ 1.680,50	€ 0,00	€ 1.680,50	€ 0,00	€ 0,00
G	Verhuur Sweynsteyn	11		5	€ 2.207,83	€ 0,00	€ 2.207,83	€ 0,00	€ 0,00
G	Verhuur van materieel verkeerssignalisatie via de werkliepdienst	152	2	29	€ 2.992,41	-€ 19,35	€ 2.933,06	€ 0,00	€ 40,00
G	Tussenkost in de wegenwerken en aanleg nutsleidingen (forfaitaire kosten)	1			€ 8.500,00	€ 0,00	€ 8.500,00	€ 0,00	€ 0,00
G	Voorschotten (ontvangsten volgend boekjaar)	6	1	2	€ 10.353,07	-€ 1.157,63	€ 9.195,44	€ 0,00	€ 0,00
G	Voorschotten (ontvangsten +1)	42	8	18	€ 10.069,21	-€ 816,34	€ 9.252,87	€ 0,00	€ 0,00
G	Waarborg lokalen gemeentescholen	24	1	5	-€ 1.800,00	-€ 200,00	-€ 2.000,00	€ 0,00	€ 0,00
G	Wielekes waarborg	105	7	16	€ 2.120,00	-€ 1.010,00	€ 1.110,00	€ 0,00	€ 0,00
G	World Cleanup Day	28		2	€ 1.310,00	€ 0,00	€ 1.310,00	€ 0,00	€ 0,00
G	Z-cheques	10			€ 7.010,00	€ 0,00	€ 7.010,00	€ 0,00	€ 0,00
G	Zaalverhuur	2			€ 417,84	€ 0,00	€ 417,84	€ 0,00	€ 0,00
O	Assistentiewoningen	609	4	9	€ 630.859,90	-€ 4.006,10	€ 623.311,43	€ 0,00	€ 3.542,37
O	Cafetaria WZC	6		2	€ 627,10	€ 0,00	€ 627,10	€ 0,00	€ 0,00
O	Recuperatie van equivalent leefloon	1			€ 370,51	€ 0,00	€ 370,51	€ 0,00	€ 0,00
O	Rusthuisfactuur	1123	3	25	€ 2.090.416,90	-€ 6.377,97	€ 2.064.580,88	€ 4.448,64	€ 15.009,41
O	Groendienst	158		29	€ 11.569,54	€ 0,00	€ 11.522,84	€ 0,00	€ 46,70
O	huur gronden	8			€ 685,07	€ 0,00	€ 685,07	€ 0,00	€ 0,00
O	Indicatiestelling	3	1	3	€ 300,00	-€ 100,00	€ 200,00	€ 0,00	€ 0,00
O	Kinderopvangdienst	1218	1	355	€ 222.846,62	-€ 803,57	€ 219.670,68	€ 0,00	€ 2.372,37
O	Klusjesdienst	260	1	17	€ 23.424,07	-€ 34,00	€ 23.291,32	€ 0,00	€ 98,75
O	Kosten sociale woningen	13			-€ 5.120,61	€ 0,00	-€ 5.120,61	€ 0,00	€ 0,00
O	Leefloon	38			€ 59.915,04	-€ 10.374,17	€ 45.618,32	€ 0,00	€ 3.922,55
O	Minder mobiele centrale	18		7	€ 222,00	€ 0,00	€ 222,00	€ 0,00	€ 0,00
O	Minder mobiele centrale volgend boekjaar	166	6	24	€ 3.141,00	-€ 117,00	€ 3.024,00	€ 0,00	€ 0,00
O	Pacht	22	1	2	€ 5.130,73	-€ 96,35	€ 5.034,38	€ 0,00	€ 0,00
O	Verpachting van jachtrechten	6			€ 291,66	€ 0,00	€ 291,66	€ 0,00	€ 0,00
O	Paviljoen Maria kosten	6	1		-€ 1.286,66	-€ 172,75	-€ 1.459,41	€ 0,00	€ 0,00
O	Regularisatie wedde		1		€ 0,00	-€ 4.005,51	-€ 4.005,51	€ 0,00	€ 0,00
O	Steunen	38		14	€ 24.284,42	-€ 15.730,24	-€ 6.946,40	€ 0,00	€ 15.500,58
O	Woonzorgcentrum	1			€ 312,00	€ 0,00	€ 312,00	€ 0,00	€ 0,00
O	Injectie zonnepanelen	6	2		€ 283,80	-€ 108,60	€ 175,20	€ 0,00	€ 0,00
	Totaal:	10659	159	2411	€ 8.084.608,59	-€ 107.374,67	€ 7.900.885,30	€ 4.698,64	€ 71.649,98
	Inningspercentage:	99,04%							

T1: Ontvangsten en uitgaven naar functionele aard

2024

Journalvolnummers: JR Budg. 1438372 Alg. 56958 / EK Budg. 92979

Gemeente (0207.515.266)

De Griet 1, 1980 Zemst

Algemeen directeur:: Jocelyn Bruggeman

OCMW (0212.185.916)

De Griet 1, 1980 Zemst

Financieel directeur:: Johan Janssens

	2020	2021	2022	2023	2024		2025
	Jaarrekening	Jaarrekening	Jaarrekening	Jaarrekening	Jaarrekening	Meerjarenplan	Meerjarenplan
Algemene financiering							
Exploitatie							
Uitgaven	718.145	750.817	527.377	841.082	887.670	865.090	964.244
Ontvangsten	23.100.873	21.875.822	23.406.269	29.516.561	27.098.398	27.541.909	28.608.932
Saldo	22.382.728	21.125.005	22.878.892	28.675.479	26.210.728	26.676.819	27.644.688
Financiering							
Uitgaven	2.471.448	2.404.516	2.383.950	2.639.503	2.699.031	2.697.019	2.555.646
Ontvangsten	1.103.521	336.827	376.812	8.313.379	301.650	320.898	11.316.615
Saldo	-1.367.928	-2.067.688	-2.007.138	5.673.875	-2.397.381	-2.376.121	8.760.969
Bestuur en Organisatie							
Exploitatie							
Uitgaven	10.657.221	10.856.370	12.499.934	14.620.305	15.504.759	16.020.196	15.990.952
Ontvangsten	818.357	683.328	1.329.461	1.494.181	1.478.798	1.688.069	1.241.198
Saldo	-9.838.864	-10.173.042	-11.170.472	-13.126.124	-14.025.961	-14.332.127	-14.749.754
Investerings							
Uitgaven	810.861	3.063.036	4.177.567	521.645	422.648	591.417	521.372
Ontvangsten	0	6.109	1.000	500	0	0	0
Saldo	-810.861	-3.056.927	-4.176.567	-521.145	-422.648	-591.417	-521.372
Leven en Burger							
Exploitatie							
Uitgaven	162.397	178.983	182.282	167.687	246.639	296.460	273.365
Ontvangsten	47.411	59.407	42.481	67.082	55.388	40.718	41.208
Saldo	-114.986	-119.575	-139.801	-100.605	-191.250	-255.742	-232.157
Investerings							
Uitgaven	36.727	10.868	81.362	32.319	124.049	211.284	673.942
Ontvangsten	785.000	0	0	0	0	0	0
Saldo	748.273	-10.868	-81.362	-32.319	-124.049	-211.284	-673.942
Omgeving en Wegenwerken							
Exploitatie							

	2020	2021	2022	2023	2024		2025
	Jaarrekening	Jaarrekening	Jaarrekening	Jaarrekening	Jaarrekening	Meerjarenplan	Meerjarenplan
Uitgaven	4.972.905	5.304.968	5.698.227	6.077.491	6.242.735	7.143.214	7.252.228
Ontvangsten	2.164.132	2.373.914	1.958.145	1.910.087	2.386.564	2.159.252	2.438.727
Saldo	-2.808.773	-2.931.054	-3.740.082	-4.167.404	-3.856.171	-4.983.962	-4.813.501
Investerings							
Uitgaven	2.126.225	2.025.957	1.673.799	5.285.712	1.996.838	2.763.264	11.648.979
Ontvangsten	516.594	61.389	127.106	493.438	938.852	942.831	4.413.406
Saldo	-1.609.631	-1.964.568	-1.546.693	-4.792.273	-1.057.987	-1.820.433	-7.235.573
Financiering							
Ontvangsten	19.493	19.493	21.668	12.968	12.968	12.968	12.968
Saldo	19.493	19.493	21.668	12.968	12.968	12.968	12.968
Vrije tijd							
Exploitatie							
Uitgaven	1.795.451	1.846.175	2.252.826	2.293.479	2.539.891	2.814.369	2.910.063
Ontvangsten	171.129	186.816	269.132	365.705	319.981	379.618	353.461
Saldo	-1.624.323	-1.659.359	-1.983.694	-1.927.773	-2.219.910	-2.434.751	-2.556.602
Investerings							
Uitgaven	183.167	1.062.724	1.281.175	3.915.934	4.847.929	4.904.073	6.537.443
Ontvangsten	0	1.387.416	27.290	30.019	0	0	0
Saldo	-183.167	324.692	-1.253.885	-3.885.915	-4.847.929	-4.904.073	-6.537.443
Financiering							
Uitgaven	74.608	13.289	1.862	93.403	86.867	87.400	117.150
Ontvangsten	67.438	82.631	82.970	84.001	106.665	102.207	101.206
Saldo	-7.170	69.342	81.108	-9.402	19.798	14.807	-15.944
Onderwijs							
Exploitatie							
Uitgaven	5.924.741	6.388.239	6.605.888	6.986.284	7.423.592	7.128.336	7.238.513
Ontvangsten	5.883.927	6.306.267	6.323.809	6.898.255	7.440.079	6.745.235	6.939.879
Saldo	-40.814	-81.972	-282.079	-88.029	16.487	-383.101	-298.633
Investerings							
Uitgaven	155.535	153.607	194.461	24.519	143.056	200.056	243.504
Ontvangsten	33.696	22.317	985.131	0	0	0	0
Saldo	-121.839	-131.289	790.670	-24.519	-143.056	-200.056	-243.504
Welzijn en Zorg							
Exploitatie							
Uitgaven	8.650.466	8.739.125	9.473.783	9.857.008	10.618.057	10.622.652	10.931.014
Ontvangsten	7.578.390	7.615.257	8.142.433	8.556.369	8.354.351	8.632.833	8.688.374
Saldo	-1.072.076	-1.123.869	-1.331.351	-1.300.640	-2.263.705	-1.989.819	-2.242.640
Investerings							
Uitgaven	74.744	232.045	642.956	264.472	185.794	881.328	1.531.397

	2020	2021	2022	2023	2024		2025
	Jaarrekening	Jaarrekening	Jaarrekening	Jaarrekening	Jaarrekening	Meerjarenplan	Meerjarenplan
Ontvangsten	13.879	32.117	13.104	12.715	12.324	12.324	11.932
Saldo	-60.865	-199.927	-629.852	-251.757	-173.470	-869.003	-1.519.464
Werken en Ondernemen							
Exploitatie							
Uitgaven	258.300	366.172	316.671	393.292	375.125	414.218	493.019
Ontvangsten	104.351	94.878	136.234	152.773	167.256	193.010	192.989
Saldo	-153.949	-271.294	-180.437	-240.520	-207.870	-221.208	-300.030
Investerings							
Uitgaven	0	5.987	0	15.316	0	10.000	0
Saldo	0	-5.987	0	-15.316	0	-10.000	0

Andere gebruikte dossiers op dit rapport:

MJP:

MJP_HERZIENING_OVERDRACHT_2025 2025: Budg. 92979

Meerjarenplan:

MJP_HERZIENING_OVERDRACHT_2025 2025: Budg. 92979

Jaarrekeningen:

JR_ORIGINEEL_2020 2020: Budg. 966097 Alg. 53069

JR_ORIGINEEL_2021 2021: Budg. 1089483 Alg. 54213

JR_ORIGINEEL_2022 2022: Budg. 1211672 Alg. 54638

JR_ORIGINEEL_2023 2023: Budg. 1324946 Alg. 55273

JR_ORIGINEEL_2024 2024: Budg. 1438372 Alg. 56958

I. Exploitatie-uitgaven	2020	2021	2022	2023	2024		2025
	Jaarrekening	Jaarrekening	Jaarrekening	Jaarrekening	Jaarrekening	Meerjarenplan	Meerjarenplan
A. Operationele uitgaven	32.744.324	34.084.195	37.238.242	40.631.489	43.134.484	44.635.237	45.270.337
1. Goederen en diensten	6.712.167	7.746.201	9.119.942	9.274.563	9.643.785	10.896.474	10.131.068
2. Bezoldigingen, sociale lasten en pensioenen	19.964.955	20.105.407	21.849.164	24.260.664	26.337.527	26.226.948	26.652.962
a. Politiek personeel	725.665	732.413	838.730	881.620	908.076	868.902	924.546
b. Vastbenoemd niet-onderwyzend personeel	3.695.409	3.660.366	3.776.435	3.774.365	4.118.846	4.292.376	4.325.200
c. Niet vastbenoemd niet-onderwyzend personeel	10.647.329	10.677.407	11.937.211	13.884.045	14.977.490	15.438.222	16.936.230
d. Onderwyzend personeel ten laste van bestuur	24.767	62.751	31.661	3.172	6.402	16.000	26.000
e. Onderwyzend personeel ten laste van andere overheden	4.260.257	4.407.578	4.579.703	5.002.669	5.558.406	4.879.762	5.044.210
f. Andere personeelskosten	611.528	564.893	685.424	714.795	768.308	731.687	737.453
g. Pensioenen	0	0	0	0	0	0	-1.340.677
3. Individuele hulpverlening door het O.C.M.W.	495.301	458.553	617.134	643.241	602.453	661.000	697.000
4. Toegestane werkingssubsidies	5.425.227	5.490.765	5.486.054	6.274.667	6.280.987	6.572.392	7.618.755
- aan de eigen autonome gemeentebedrijven (AGB)	296.776	283.950	381.862	265.180	270.049	270.088	333.052
- aan de politiezone	2.699.255	2.666.997	2.669.387	3.126.527	2.952.457	2.952.457	3.680.000
- aan de hulpverleningszone	867.647	931.733	956.152	1.116.653	1.185.176	1.185.176	1.272.081
- aan intergemeentelijke samenwerkingsverbanden (IGS)	615.359	662.553	659.409	802.919	809.054	873.103	945.298
- aan besturen van de eredienst	80.101	88.025	55.707	72.101	119.480	119.480	54.644
- aan andere begunstigden	866.089	857.508	763.536	891.287	944.770	1.172.087	1.333.680
5. Andere operationele uitgaven	146.675	283.269	165.948	178.353	269.732	278.422	170.552
B. Financiële uitgaven	395.303	346.653	318.745	605.140	703.984	669.296	783.061
1. Rente, commissies en kosten verbonden aan schulden	386.976	338.117	309.862	603.044	700.520	664.400	780.256
- aan financiële instellingen	321.784	274.257	248.784	534.244	621.665	598.455	703.971
- aan andere entiteiten	65.192	63.859	61.078	68.800	78.855	65.945	76.285
2. Andere financiële uitgaven	8.326	8.536	8.883	2.095	3.464	4.896	2.805

I. Exploitatie-uitgaven	2026	2027
	Meerjarenplan	Meerjarenplan
A. Operationele uitgaven	45.891.681	46.330.228

I. Exploitatie-uitgaven	2026	2027					
	Meerjarenplan	Meerjarenplan					
1. Goederen en diensten	9.134.763	9.005.840					
2. Bezoldigingen, sociale lasten en pensioenen	27.474.908	27.904.071					
a. Politiek personeel	943.036	961.897					
b. Vastbenoemd niet-onderwijzend personeel	4.636.990	4.965.069					
c. Niet vastbenoemd niet-onderwijzend personeel	17.483.503	17.827.614					
d. Onderwijzend personeel ten laste van bestuur	26.000	26.000					
e. Onderwijzend personeel ten laste van andere overheden	5.214.199	5.214.199					
f. Andere personeelskosten	742.055	746.922					
g. Pensioenen	-1.570.875	-1.837.630					
3. Individuele hulpverlening door het O.C.M.W.	688.000	688.000					
4. Toegestane werkingssubsidies	8.440.968	8.577.753					
- aan de eigen autonome gemeentebedrijven (AGB)	318.000	318.000					
- aan de politiezone	4.600.000	4.692.000					
- aan de hulpverleningszone	1.262.465	1.300.000					
- aan intergemeentelijke samenwerkingsverbanden (IGS)	964.050	983.050					
- aan besturen van de eredienst	93.750	84.000					
- aan andere begunstigden	1.202.703	1.200.703					
5. Andere operationele uitgaven	153.042	154.565					
B. Financiële uitgaven	902.429	1.094.259					
1. Rente, commissies en kosten verbonden aan schulden	899.874	1.091.704					
- aan financiële instellingen	805.175	999.289					
- aan andere entiteiten	94.699	92.415					
2. Andere financiële uitgaven	2.555	2.555					
II. Exploitatieontvangsten	2020	2021	2022	2023	2024		2025
	Jaarrekening	Jaarrekening	Jaarrekening	Jaarrekening	Jaarrekening	Meerjarenplan	Meerjarenplan
A. Operationele ontvangsten	39.047.090	38.372.030	41.034.961	48.317.578	46.694.988	46.782.620	47.990.204
1. Ontvangsten uit de werking	7.059.626	8.473.575	9.080.827	9.602.209	9.591.059	10.036.860	10.122.945
2. Fiscale ontvangsten en boetes	17.750.210	16.372.951	17.546.968	23.434.456	20.703.801	21.238.147	22.081.987
a. Aanvullende belastingen	17.307.351	15.908.796	16.967.586	22.576.573	19.454.208	20.104.101	21.011.287
- Opcentiemen op de onroerende voorheffing	5.683.204	5.615.222	5.854.330	6.476.080	7.018.608	6.738.264	7.004.883
- Aanvullende belasting op de personenbelasting	11.306.597	9.944.245	10.776.027	15.810.787	12.059.478	13.005.240	13.636.534
- Andere aanvullende belastingen	317.550	349.328	337.229	289.706	376.122	360.597	369.870
b. Andere belastingen en boetes	442.858	464.155	579.381	857.883	1.249.593	1.134.046	1.070.700
3. Werkingssubsidies	12.641.148	13.073.965	14.002.229	14.671.217	15.886.812	14.897.676	15.212.151
a. Algemene werkingssubsidies	5.333.615	5.454.865	5.835.128	6.203.874	6.825.694	6.724.906	6.954.504
- Gemeentefonds	4.349.398	4.477.134	4.541.679	4.600.697	4.803.506	4.818.445	4.964.228
- Andere algemene werkingssubsidies	984.217	977.731	1.293.449	1.603.176	2.022.187	1.906.460	1.990.275

II. Exploitatieontvangsten	2020	2021	2022	2023	2024		2025
	Jaarrekening	Jaarrekening	Jaarrekening	Jaarrekening	Jaarrekening	Meerjarenplan	Meerjarenplan
- van de federale overheid	0	1.593	0	0	0	0	0
- van de Vlaamse overheid	984.217	976.137	1.177.767	1.592.393	2.015.790	1.900.063	1.983.587
- van andere entiteiten	0	0	115.682	10.784	6.397	6.397	6.688
b. Specifieke werkingsubsidies	7.307.533	7.619.100	8.167.101	8.467.344	9.061.118	8.172.771	8.257.648
- van de federale overheid	979.002	941.691	904.293	545.358	408.794	364.000	434.000
- van de Vlaamse overheid	6.169.102	6.514.135	7.008.933	8.133.918	8.813.118	8.045.235	7.821.423
- van de provincie	3.280	-893	0	-264.221	0	-300.000	0
- van de gemeente	0	0	0	0	439	0	0
- van andere entiteiten	156.149	164.167	253.875	52.288	-161.233	63.536	2.225
4. Recuperatie individuele hulpverlening	107.856	75.502	109.971	126.085	94.450	103.900	102.750
5. Andere operationele ontvangsten	1.488.251	376.037	294.966	483.612	418.867	506.036	470.371
B. Financiële ontvangsten	821.480	823.659	573.003	643.435	605.827	598.023	514.564

II. Exploitatieontvangsten	2026	2027
	Meerjarenplan	Meerjarenplan
A. Operationele ontvangsten	48.937.078	49.652.051
1. Ontvangsten uit de werking	10.352.520	10.400.285
2. Fiscale ontvangsten en boetes	22.814.493	23.525.199
a. Aanvullende belastingen	21.803.793	22.570.849
- Opcentiemen op de onroerende voorheffing	7.191.708	7.378.213
- Aanvullende belasting op de personenbelasting	14.235.425	14.809.529
- Andere aanvullende belastingen	376.660	383.107
b. Andere belastingen en boetes	1.010.700	954.350
3. Werkingsubsidies	15.185.167	15.171.803
a. Algemene werkingsubsidies	6.824.393	6.819.328
- Gemeentefonds	4.992.579	5.026.210
- Andere algemene werkingsubsidies	1.831.814	1.793.119
- van de federale overheid	0	0
- van de Vlaamse overheid	1.819.814	1.781.119
- van andere entiteiten	12.000	12.000
b. Specifieke werkingsubsidies	8.360.774	8.352.475
- van de federale overheid	425.000	425.000
- van de Vlaamse overheid	7.925.250	7.925.250
- van de provincie	8.299	0
- van de gemeente	0	0
- van andere entiteiten	2.225	2.225
4. Recuperatie individuele hulpverlening	102.650	102.650

II. Exploitatieontvangsten	2026	2027					
	Meerjarenplan	Meerjarenplan					
5. Andere operationele ontvangsten	482.249	452.114					
B. Financiële ontvangsten	513.677	512.786					
III. Exploitatiesaldo	6.728.943	4.764.840	4.050.977	7.724.384	3.462.347	2.076.110	2.451.370

III. Exploitatiesaldo	2.656.645	2.740.350
------------------------------	------------------	------------------

I. Investeringsuitgaven	2020	2021	2022	2023	2024		2025
	Jaarrekening	Jaarrekening	Jaarrekening	Jaarrekening	Jaarrekening	Meerjarenplan	Meerjarenplan
A. Investeringsuitgaven in financiële vaste activa	29.932	191.969	0	82.805	52.525	0	0
2. Intergemeentelijke samenwerkingsverbanden en soortgelijke entiteiten	29.932	191.969	0	25	0	0	0
4. Andere financiële vaste activa	0	0	0	82.780	52.525	0	0
B. Investeringsuitgaven in materiële vaste activa	2.795.548	5.584.181	6.976.823	8.588.741	6.851.277	8.187.265	18.894.721
1. Gemeenschapsgoederen en bedrijfsmatige materiële vaste activa	2.769.007	4.632.156	6.469.077	8.458.421	6.736.193	8.048.118	18.557.168
a. Terreinen en gebouwen	604.356	3.364.648	3.909.162	919.568	3.266.729	4.132.931	6.374.809
b. Wegen en andere infrastructuur	705.793	488.894	968.619	6.163.703	2.649.196	2.936.134	11.060.796
c. Roerende goederen	355.337	441.787	1.027.446	608.407	518.617	623.154	804.948
d. Leasing en soortgelijke rechten	1.103.521	336.827	376.812	313.379	301.650	320.898	316.615
e. Erfgoed	0	0	187.038	453.363	0	35.000	0
2. Andere materiële vaste activa	26.541	952.024	507.746	130.321	115.084	139.148	337.552
a. Onroerende goederen	26.541	876.137	507.746	66.886	98.148	122.148	309.952
b. Roerende goederen	0	75.887	0	63.435	16.936	17.000	27.600
C. Investeringsuitgaven in immateriële vaste activa	290.828	507.826	508.691	297.973	434.145	848.464	1.798.466
D. Toegestane investeringsubsidies	270.951	270.249	565.806	1.090.396	382.368	525.692	463.448
- aan de hulpverleningszone	143.644	143.535	144.509	127.856	118.003	118.003	89.598
- aan besturen van de eredienst	36.727	10.746	81.362	23.425	78.009	165.243	173.850
- aan andere begunstigden	90.580	115.968	339.935	939.115	186.356	242.446	200.000

I. Investeringsuitgaven	2026	2027
	Meerjarenplan	Meerjarenplan
A. Investeringsuitgaven in financiële vaste activa	0	0
2. Intergemeentelijke samenwerkingsverbanden en soortgelijke entiteiten	0	0
4. Andere financiële vaste activa	0	0
B. Investeringsuitgaven in materiële vaste activa	9.458.751	797.501

I. Investeringsuitgaven	2026	2027							
	Meerjarenplan	Meerjarenplan	2020	2021	2022	2023	2024		2025
1. Gemeenschapsgoederen en bedrijfsmatige materiële vaste activa	9.448.751	787.501							
a. Terreinen en gebouwen	480.000	300.000							
b. Wegen en andere infrastructuur	8.528.250	50.000							
c. Roerende goederen	125.500	122.500							
d. Leasing en soortgelijke rechten	315.001	315.001							
e. Erfgoed	0	0							
2. Andere materiële vaste activa	10.000	10.000							
a. Onroerende goederen	0	0							
b. Roerende goederen	10.000	10.000							
C. Investeringsen in immateriële vaste activa	272.500	35.000							
D. Toegestane investeringsubsidies	329.190	334.000							
- aan de hulpverleningszone	125.190	130.000							
- aan besturen van de eredienst	4.000	4.000							
- aan andere begunstigden	200.000	200.000							
II. Investeringsontvangsten	2020	2021	2022	2023	2024		2025		
	Jaarrekening	Jaarrekening	Jaarrekening	Jaarrekening	Jaarrekening	Meerjarenplan	Meerjarenplan		
A. Verkoop van financiële vaste activa	80.709	53.789	53.789	53.789	53.789	53.790	53.790		
2. Intergemeentelijke samenwerkingsverbanden en soortgelijke entiteiten	80.709	53.789	53.789	53.789	53.789	53.790	53.790		
B. Verkoop van materiële vaste activa	798.851	1.128.223	74.167	112.332	0	470.000	796.604		
1. Gemeenschapsgoederen en bedrijfsmatige materiële vaste activa	798.851	13.709	74.167	112.332	0	470.000	796.604		
a. Terreinen en gebouwen	785.300	6.600	68.067	111.832	0	470.000	393.800		
b. Wegen en andere infrastructuur	13.551	0	0	0	0	0	402.804		
c. Roerende goederen	0	7.109	6.100	500	0	0	0		
2. Andere materiële vaste activa	0	1.114.514	0	0	0	0	0		
a. Onroerende goederen	0	1.114.514	0	0	0	0	0		
C. Verkoop van immateriële vaste activa	118.864	0	0	0	0	0	0		
D. Investeringsubsidies en -schenkingen	350.744	327.336	1.025.675	370.551	897.386	431.365	3.574.944		
- van de Vlaamse overheid	-553.046	326.166	1.011.210	370.551	897.386	387.424	3.574.944		
- van de provincie	903.790	1.170	14.464	0	0	43.941	0		

II. Investeringsontvangsten	2026	2027
	Meerjarenplan	Meerjarenplan
A. Verkoop van financiële vaste activa	53.790	53.790
2. Intergemeentelijke samenwerkingsverbanden en soortgelijke entiteiten	53.790	53.790
B. Verkoop van materiële vaste activa	612.804	200.000

II. Investeringsontvangsten	2026	2027					
	Meerjarenplan	Meerjarenplan					
1. Gemeenschapsgoederen en bedrijfsmatige materiële vaste activa	612.804	200.000					
a. Terreinen en gebouwen	210.000	200.000					
b. Wegen en andere infrastructuur	402.804	0					
c. Roerende goederen	0	0					
2. Andere materiële vaste activa	0	0					
a. Onroerende goederen	0	0					
C. Verkoop van immateriële vaste activa	0	0					
D. Investeringssubsidies en -schenkingen	3.244.039	11.144					
- van de Vlaamse overheid	3.236.539	11.144					
- van de provincie	7.500	0					
III. Investeringsaldo	-2.038.090	-5.044.876	-6.897.688	-9.523.244	-6.769.138	-8.606.266	-16.731.297

III. Investeringsaldo	-6.149.808	-901.567
------------------------------	-------------------	-----------------

Saldo exploitatie en investeringen	4.690.853	-280.035	-2.846.711	-1.798.859	-3.306.791	-6.530.157	-14.279.927
---	------------------	-----------------	-------------------	-------------------	-------------------	-------------------	--------------------

Saldo exploitatie en investeringen	-3.493.163	1.838.783
---	-------------------	------------------

I. Financieringsuitgaven	2020	2021	2022	2023	2024		2025
	Jaarrekening	Jaarrekening	Jaarrekening	Jaarrekening	Jaarrekening	Meerjarenplan	Meerjarenplan
A. Vereffening van financiële schulden	2.471.448	2.404.516	2.383.950	2.639.503	2.699.031	2.697.019	2.555.646
1. Periodieke aflossingen van opgenomen leningen en leasings	2.471.448	2.404.516	2.383.950	2.639.503	2.699.031	2.697.019	2.555.646
C. Toegestane leningen en betalingsuitstel	74.608	13.289	1.862	93.403	86.867	87.400	117.150
1. Toegestane leningen	74.608	13.289	1.862	93.403	86.867	87.400	117.150
- aan autonome gemeentebedrijven (AGB)	24.608	13.289	1.862	14.365	86.867	87.400	117.150
- aan andere begunstigden	50.000	0	0	79.038	0	0	0

I. Financieringsuitgaven	2026	2027
	Meerjarenplan	Meerjarenplan
A. Vereffening van financiële schulden	2.993.501	3.220.180
1. Periodieke aflossingen van opgenomen leningen en leasings	2.993.501	3.220.180
C. Toegestane leningen en betalingsuitstel	35.000	35.000

I. Financieringsuitgaven	2026	2027					
	Meerjarenplan	Meerjarenplan					
1. Toegestane leningen	35.000	35.000					
- aan autonome gemeentebedrijven (AGB)	35.000	35.000					
- aan andere begunstigden	0	0					
II. Financieringsontvangsten	2020	2021	2022	2023	2024		2025
	Jaarrekening	Jaarrekening	Jaarrekening	Jaarrekening	Jaarrekening	Meerjarenplan	Meerjarenplan
A. Aangaan van financiële schulden	1.103.521	336.827	376.812	8.313.379	301.650	320.898	11.316.615
- opname van leningen en leasings bij financiële instellingen	0	0	0	8.000.000	0	0	11.000.000
- opname van leningen en leasings bij andere entiteiten	1.103.521	336.827	376.812	313.379	301.650	320.898	316.615
C. Vereffening van toegestane leningen en betalingsuitstel	86.931	102.124	104.638	96.969	119.633	115.175	114.174
1. Terugvordering van toegestane leningen	80.406	95.599	95.938	96.969	119.633	115.175	114.174
a. Periodieke terugvorderingen	80.406	95.599	95.938	96.969	114.513	115.175	114.174
b. Niet-periodieke terugvorderingen	0	0	0	0	5.120	0	0
2. Vereffening van betalingsuitstel	6.525	6.525	8.700	0	0	0	0

II. Financieringsontvangsten	2026	2027					
	Meerjarenplan	Meerjarenplan					
A. Aangaan van financiële schulden	8.315.001	3.315.001					
- opname van leningen en leasings bij financiële instellingen	8.000.000	3.000.000					
- opname van leningen en leasings bij andere entiteiten	315.001	315.001					
C. Vereffening van toegestane leningen en betalingsuitstel	126.050	130.050					
1. Terugvordering van toegestane leningen	126.050	130.050					
a. Periodieke terugvorderingen	126.050	130.050					
b. Niet-periodieke terugvorderingen	0	0					
2. Vereffening van betalingsuitstel	0	0					
III. Financieringssaldo	-1.355.604	-1.978.853	-1.904.362	5.677.441	-2.364.615	-2.348.346	8.757.993

III. Financieringssaldo	5.412.551	189.871
--------------------------------	------------------	----------------

Budgettair resultaat van het boekjaar	3.335.248	-2.258.889	-4.751.073	3.878.582	-5.671.406	-8.878.503	-5.521.935
--	------------------	-------------------	-------------------	------------------	-------------------	-------------------	-------------------

Budgettair resultaat van het boekjaar	1.919.387	2.028.655
--	------------------	------------------

Andere gebruikte dossiers op dit rapport:

MJP:

MJP_HERZIENING_OVERDRACHT_2025 2025: Budg. 92979

Meerjarenplan:

MJP_HERZIENING_OVERDRACHT_2025 2025: Budg. 92979

Jaarrekeningen:

JR_ORIGINEEL_2020 2020: Budg. 966097 Alg. 53069

JR_ORIGINEEL_2021 2021: Budg. 1089483 Alg. 54213

JR_ORIGINEEL_2022 2022: Budg. 1211672 Alg. 54638

JR_ORIGINEEL_2023 2023: Budg. 1324946 Alg. 55273

JR_ORIGINEEL_2024 2024: Budg. 1438372 Alg. 56958

PRIO IP-2.5.2.: Toekomstig volumebeeld sportclusters per deelgemeente

2.5.2.: Toekomstig volumebeeld sportclusters per deelgemeente

	Reeds gerealiseerd		Nog te realiseren*			Totaal
	Voor MJP	In MJP	Voor MJP	In MJP	Na MJP	
I. UITGAVEN	0	3.891	0	0	0	3.891
C. Investerings in immateriële vaste activa	0	3.891	0	0	0	3.891

Jaarlijkse transacties

	2020	2021	2022	2023	2024	2025
	Gerealiseerd	Gerealiseerd	Gerealiseerd	Gerealiseerd	Gerealiseerd	Te realiseren
I. UITGAVEN	3.891	0	0	0	0	0
C. Investerings in immateriële vaste activa	3.891	0	0	0	0	0

PRIO IP-2.5.5.: Bouwen sporthal/locatieonderzoek
2.5.5.: Bouwen sporthal Den Turfput

	Reeds gerealiseerd		Nog te realiseren*			Totaal
	Voor MJP	In MJP	Voor MJP	In MJP	Na MJP	
I. UITGAVEN	0	3.178.149	0	4.244.616	0	7.422.764
B. Investerings in materiële vaste activa	0	3.109.015	0	4.158.274	0	7.267.289
1. Gemeenschapsgoederen en bedrijfsmatige materiële vaste activa	0	3.109.015	0	4.158.274	0	7.267.289
a. Terreinen en gebouwen	0	3.109.015	0	4.128.274	0	7.237.289
c. Roerende goederen	0	0	0	30.000	0	30.000
C. Investerings in immateriële vaste activa	0	69.133	0	86.342	0	155.475

Jaarlijkse transacties

	2020	2021	2022	2023	2024	2025
	Gerealiseerd	Gerealiseerd	Gerealiseerd	Gerealiseerd	Gerealiseerd	Te realiseren
I. UITGAVEN	3.630	12.877	33.968	412.209	2.715.465	4.244.616
B. Investerings in materiële vaste activa	0	0	0	397.289	2.711.726	4.158.274
1. Gemeenschapsgoederen en bedrijfsmatige materiële vaste activa	0	0	0	397.289	2.711.726	4.158.274
a. Terreinen en gebouwen	0	0	0	397.289	2.711.726	4.128.274
c. Roerende goederen	0	0	0	0	0	30.000
C. Investerings in immateriële vaste activa	3.630	12.877	33.968	14.919	3.739	86.342

PRIO IP-2.5.6.: Renoveren sporthal Eppegem

2.5.6.: Renoveren sporthal Eppegem

	Reeds gerealiseerd		Nog te realiseren*			Totaal
	Voor MJP	In MJP	Voor MJP	In MJP	Na MJP	
I. UITGAVEN	0	486.976	0	257.176	0	744.152
B. Investerings in materiële vaste activa	0	407.850	0	257.176	0	665.026
2. Andere materiële vaste activa	0	407.850	0	257.176	0	665.026
a. Onroerende goederen	0	407.850	0	257.176	0	665.026
C. Investerings in immateriële vaste activa	0	79.126	0	0	0	79.126

Jaarlijkse transacties

	2020	2021	2022	2023	2024	2025
	Gerealiseerd	Gerealiseerd	Gerealiseerd	Gerealiseerd	Gerealiseerd	Te realiseren
I. UITGAVEN	0	216.040	118.986	30.908	121.041	257.176
B. Investerings in materiële vaste activa	0	216.040	118.986	0	72.824	257.176
2. Andere materiële vaste activa	0	216.040	118.986	0	72.824	257.176
a. Onroerende goederen	0	216.040	118.986	0	72.824	257.176
C. Investerings in immateriële vaste activa	0	0	0	30.908	48.218	0

PRIO IP-2.5.7.: Opmaken haalbaarheidsstudie/bouwen multifunctionele box/buurtschuur jeugd

2.5.7.: Opmaken haalbaarheidsstudie/bouwen multifunctionele box/buurtschuur voor de Zemstse jeugd

	Reeds gerealiseerd		Nog te realiseren*			Totaal
	Voor MJP	In MJP	Voor MJP	In MJP	Na MJP	
I. UITGAVEN	0	0	0	25.000	0	25.000
C. Investerings in immateriële vaste activa	0	0	0	25.000	0	25.000

Jaarlijkse transacties

	2020	2021	2022	2023	2024	2025
	Gerealiseerd	Gerealiseerd	Gerealiseerd	Gerealiseerd	Gerealiseerd	Te realiseren
I. UITGAVEN	0	0	0	0	0	25.000
C. Investerings in immateriële vaste activa	0	0	0	0	0	25.000

PRIO IP-2.5.8.: Onderzoeken en voorzien van ruimte voor academie/ateliers/tentoonstelling/muziek

2.5.8.: Onderzoeken van ruimte voor academie/ateliers/tentoonstelling/muziek

	Reeds gerealiseerd		Nog te realiseren*			Totaal
	Voor MJP	In MJP	Voor MJP	In MJP	Na MJP	
I. UITGAVEN	0	520.000	0	0	0	520.000
B. Investeringen in materiële vaste activa	0	520.000	0	0	0	520.000
2. Andere materiële vaste activa	0	520.000	0	0	0	520.000
a. Onroerende goederen	0	520.000	0	0	0	520.000

Jaarlijkse transacties

	2020	2021	2022	2023	2024	2025
	Gerealiseerd	Gerealiseerd	Gerealiseerd	Gerealiseerd	Gerealiseerd	Te realiseren
I. UITGAVEN	0	520.000	0	0	0	0
B. Investeringen in materiële vaste activa	0	520.000	0	0	0	0
2. Andere materiële vaste activa	0	520.000	0	0	0	0
a. Onroerende goederen	0	520.000	0	0	0	0

PRIO IP-2.5.9.: Kunstgrasvelden
2.5.9.: Beheren kunstgrasvelden

	Reeds gerealiseerd		Nog te realiseren*			Totaal
	Voor MJP	In MJP	Voor MJP	In MJP	Na MJP	
I. UITGAVEN	0	0	0	1.475.000	0	1.475.000
B. Investerings in materiële vaste activa	0	0	0	1.475.000	0	1.475.000
1. Gemeenschapsgoederen en bedrijfsmatige materiële vaste activa	0	0	0	1.475.000	0	1.475.000
b. Wegen en andere infrastructuur	0	0	0	1.475.000	0	1.475.000

Jaarlijkse transacties

	2020	2021	2022	2023	2024	2025
	Gerealiseerd	Gerealiseerd	Gerealiseerd	Gerealiseerd	Gerealiseerd	Te realiseren
I. UITGAVEN	0	0	0	0	0	750.000
B. Investerings in materiële vaste activa	0	0	0	0	0	750.000
1. Gemeenschapsgoederen en bedrijfsmatige materiële vaste activa	0	0	0	0	0	750.000
b. Wegen en andere infrastructuur	0	0	0	0	0	750.000

PRIO IP-2.5.12.: Uitrollen inrichtingsplan sportcluster Elewijt (Hubert Van Innis)

2.5.12.: Uitrollen inrichtingsplan sportcluster Elewijt (Hubert Van Innis)

	Reeds gerealiseerd		Nog te realiseren*			Totaal
	Voor MJP	In MJP	Voor MJP	In MJP	Na MJP	
I. UITGAVEN	0	2.827.516	0	256.441	0	3.083.957
B. Investerings in materiële vaste activa	0	2.656.645	0	234.861	0	2.891.507
1. Gemeenschapsgoederen en bedrijfsmatige materiële vaste activa	0	2.656.645	0	234.861	0	2.891.507
b. Wegen en andere infrastructuur	0	2.656.645	0	234.861	0	2.891.507
C. Investerings in immateriële vaste activa	0	170.870	0	21.580	0	192.450

Jaarlijkse transacties

	2020	2021	2022	2023	2024	2025
	Gerealiseerd	Gerealiseerd	Gerealiseerd	Gerealiseerd	Gerealiseerd	Te realiseren
I. UITGAVEN	0	0	131.450	1.324.978	1.371.088	256.441
B. Investerings in materiële vaste activa	0	0	0	1.324.052	1.332.593	234.861
1. Gemeenschapsgoederen en bedrijfsmatige materiële vaste activa	0	0	0	1.324.052	1.332.593	234.861
b. Wegen en andere infrastructuur	0	0	0	1.324.052	1.332.593	234.861
C. Investerings in immateriële vaste activa	0	0	131.450	926	38.494	21.580

PRIO IP-2.5.14.: Uitrollen inrichtingsplan sportcluster Hofstade

2.5.14.: Uitrollen inrichtingsplan sportcluster Hofstade

	Reeds gerealiseerd		Nog te realiseren*			Totaal
	Voor MJP	In MJP	Voor MJP	In MJP	Na MJP	
I. UITGAVEN	0	428.007	0	200.000	0	628.007
B. Investerings in materiële vaste activa	0	428.007	0	200.000	0	628.007
1. Gemeenschapsgoederen en bedrijfsmatige materiële vaste activa	0	428.007	0	200.000	0	628.007
b. Wegen en andere infrastructuur	0	428.007	0	200.000	0	628.007

Jaarlijkse transacties

	2020	2021	2022	2023	2024	2025
	Gerealiseerd	Gerealiseerd	Gerealiseerd	Gerealiseerd	Gerealiseerd	Te realiseren
I. UITGAVEN	0	0	0	0	428.007	200.000
B. Investerings in materiële vaste activa	0	0	0	0	428.007	200.000
1. Gemeenschapsgoederen en bedrijfsmatige materiële vaste activa	0	0	0	0	428.007	200.000
b. Wegen en andere infrastructuur	0	0	0	0	428.007	200.000

PRIO IP-2.5.15.: Omgevingsaanleg sporthal
2.5.15.: Omgevingsaanleg sporthal

	Reeds gerealiseerd		Nog te realiseren*			Totaal
	Voor MJP	In MJP	Voor MJP	In MJP	Na MJP	
I. UITGAVEN	0	616.092	0	180.455	0	796.547
B. Investerings in materiële vaste activa	0	614.191	0	180.455	0	794.646
1. Gemeenschapsgoederen en bedrijfsmatige materiële vaste activa	0	614.191	0	180.455	0	794.646
b. Wegen en andere infrastructuur	0	614.191	0	180.455	0	794.646
C. Investerings in immateriële vaste activa	0	1.901	0	0	0	1.901

Jaarlijkse transacties

	2020	2021	2022	2023	2024	2025
	Gerealiseerd	Gerealiseerd	Gerealiseerd	Gerealiseerd	Gerealiseerd	Te realiseren
I. UITGAVEN	0	1.901	0	614.191	0	180.455
B. Investerings in materiële vaste activa	0	0	0	614.191	0	180.455
1. Gemeenschapsgoederen en bedrijfsmatige materiële vaste activa	0	0	0	614.191	0	180.455
b. Wegen en andere infrastructuur	0	0	0	614.191	0	180.455
C. Investerings in immateriële vaste activa	0	1.901	0	0	0	0

PRIO IP-4.2.8.: Renoveren d'Oude School

4.2.8.: Renoveren d'Oude School

	Reeds gerealiseerd		Nog te realiseren*			Totaal
	Voor MJP	In MJP	Voor MJP	In MJP	Na MJP	
I. UITGAVEN	0	547.743	0	0	0	547.743
B. Investerings in materiële vaste activa	0	501.811	0	0	0	501.811
2. Andere materiële vaste activa	0	501.811	0	0	0	501.811
a. Onroerende goederen	0	440.329	0	0	0	440.329
b. Roerende goederen	0	61.482	0	0	0	61.482
C. Investerings in immateriële vaste activa	0	45.932	0	0	0	45.932

Jaarlijkse transacties

	2020	2021	2022	2023	2024	2025
	Gerealiseerd	Gerealiseerd	Gerealiseerd	Gerealiseerd	Gerealiseerd	Te realiseren
I. UITGAVEN	4.273	18.275	409.033	116.162	0	0
B. Investerings in materiële vaste activa	0	0	388.760	113.051	0	0
2. Andere materiële vaste activa	0	0	388.760	113.051	0	0
a. Onroerende goederen	0	0	388.760	51.570	0	0
b. Roerende goederen	0	0	0	61.482	0	0
C. Investerings in immateriële vaste activa	4.273	18.275	20.273	3.111	0	0

PRIO IP-4.7.4.: Opmaken zorgbehoeftestudie

4.7.4.: Opmaken zorgbehoeftestudie

	Reeds gerealiseerd		Nog te realiseren*			Totaal
	Voor MJP	In MJP	Voor MJP	In MJP	Na MJP	
I. UITGAVEN	0	43.874	0	0	0	43.874
C. Investerings in immateriële vaste activa	0	43.874	0	0	0	43.874

Jaarlijkse transacties

	2020	2021	2022	2023	2024	2025
	Gerealiseerd	Gerealiseerd	Gerealiseerd	Gerealiseerd	Gerealiseerd	Te realiseren
I. UITGAVEN	0	34.981	0	8.894	0	0
C. Investerings in immateriële vaste activa	0	34.981	0	8.894	0	0

PRIO IP-4.7.5.: Uitrollen zorgbehoeftestudie toekomst WZC

4.7.5.: Uitrollen zorgbehoeftestudie toekomst WZC

	Reeds gerealiseerd		Nog te realiseren*			Totaal
	Voor MJP	In MJP	Voor MJP	In MJP	Na MJP	
I. UITGAVEN	0	136.729	0	1.373.495	0	1.510.225
B. Investerings in materiële vaste activa	0	0	0	650.000	0	650.000
1. Gemeenschapsgoederen en bedrijfsmatige materiële vaste activa	0	0	0	650.000	0	650.000
a. Terreinen en gebouwen	0	0	0	650.000	0	650.000
C. Investerings in immateriële vaste activa	0	136.729	0	723.495	0	860.225

Jaarlijkse transacties

	2020	2021	2022	2023	2024	2025
	Gerealiseerd	Gerealiseerd	Gerealiseerd	Gerealiseerd	Gerealiseerd	Te realiseren
I. UITGAVEN	0	0	0	10.225	126.505	1.173.495
B. Investerings in materiële vaste activa	0	0	0	0	0	650.000
1. Gemeenschapsgoederen en bedrijfsmatige materiële vaste activa	0	0	0	0	0	650.000
a. Terreinen en gebouwen	0	0	0	0	0	650.000
C. Investerings in immateriële vaste activa	0	0	0	10.225	126.505	523.495

PRIO IP-7.3.2.: Uitrollen van actieplan gedeelde mobiliteit

7.3.2.: Uitrollen van actieplan gedeelde mobiliteit

	Reeds gerealiseerd		Nog te realiseren*			Totaal
	Voor MJP	In MJP	Voor MJP	In MJP	Na MJP	
I. UITGAVEN	0	28.292	0	25.000	0	53.292
A. Investerings in financiële vaste activa	0	550	0	0	0	550
4. Andere financiële vaste activa	0	550	0	0	0	550
B. Investerings in materiële vaste activa	0	27.742	0	25.000	0	52.742
1. Gemeenschapsgoederen en bedrijfsmatige materiële vaste activa	0	27.742	0	25.000	0	52.742
c. Roerende goederen	0	27.742	0	25.000	0	52.742
II. ONTVANGSTEN	0	24.092	0	25.000	0	49.092
D. Investeringssubsidies en -schenkingen	0	24.092	0	25.000	0	49.092

Jaarlijkse transacties

	2020	2021	2022	2023	2024	2025
	Gerealiseerd	Gerealiseerd	Gerealiseerd	Gerealiseerd	Gerealiseerd	Te realiseren
I. UITGAVEN	0	27.742	0	0	550	25.000
A. Investerings in financiële vaste activa	0	0	0	0	550	0
4. Andere financiële vaste activa	0	0	0	0	550	0
B. Investerings in materiële vaste activa	0	27.742	0	0	0	25.000
1. Gemeenschapsgoederen en bedrijfsmatige materiële vaste activa	0	27.742	0	0	0	25.000
c. Roerende goederen	0	27.742	0	0	0	25.000
II. ONTVANGSTEN	0	0	0	24.092	0	25.000
D. Investeringssubsidies en -schenkingen	0	0	0	24.092	0	25.000

PRIO IP-7.3.3.: Opmaak van circulatieplannen

7.3.3.: Opmaak van circulatieplannen

	Reeds gerealiseerd		Nog te realiseren*			Totaal
	Voor MJP	In MJP	Voor MJP	In MJP	Na MJP	
I. UITGAVEN	0	59.001	0	0	0	59.001
C. Investerings in immateriële vaste activa	0	59.001	0	0	0	59.001

Jaarlijkse transacties

	2020	2021	2022	2023	2024	2025
	Gerealiseerd	Gerealiseerd	Gerealiseerd	Gerealiseerd	Gerealiseerd	Te realiseren
I. UITGAVEN	53.018	0	5.983	0	0	0
C. Investerings in immateriële vaste activa	53.018	0	5.983	0	0	0

PRIO IP-7.3.4.: Uitrollen circulatieplannen

7.3.4.: Uitrollen circulatieplannen

	Reeds gerealiseerd		Nog te realiseren*			Totaal
	Voor MJP	In MJP	Voor MJP	In MJP	Na MJP	
I. UITGAVEN	0	19.796	0	0	0	19.796
C. Investerings in immateriële vaste activa	0	19.796	0	0	0	19.796

Jaarlijkse transacties

	2020	2021	2022	2023	2024	2025
	Gerealiseerd	Gerealiseerd	Gerealiseerd	Gerealiseerd	Gerealiseerd	Te realiseren
I. UITGAVEN	19.796	0	0	0	0	0
C. Investerings in immateriële vaste activa	19.796	0	0	0	0	0

PRIO IP-7.3.7.: Uitrollen circulatieplannen: Vredelaan

7.3.7.: Uitrollen circulatieplannen: Vredelaan

	Reeds gerealiseerd		Nog te realiseren*			Totaal
	Voor MJP	In MJP	Voor MJP	In MJP	Na MJP	
I. UITGAVEN	0	45.624	0	3.260.000	0	3.305.624
B. Investerings in materiële vaste activa	0	0	0	3.220.000	0	3.220.000
1. Gemeenschapsgoederen en bedrijfsmatige materiële vaste activa	0	0	0	3.220.000	0	3.220.000
a. Terreinen en gebouwen	0	0	0	20.000	0	20.000
b. Wegen en andere infrastructuur	0	0	0	3.200.000	0	3.200.000
C. Investerings in immateriële vaste activa	0	45.624	0	40.000	0	85.624

Jaarlijkse transacties

	2020	2021	2022	2023	2024	2025
	Gerealiseerd	Gerealiseerd	Gerealiseerd	Gerealiseerd	Gerealiseerd	Te realiseren
I. UITGAVEN	0	0	0	19.204	26.420	860.000
B. Investerings in materiële vaste activa	0	0	0	0	0	820.000
1. Gemeenschapsgoederen en bedrijfsmatige materiële vaste activa	0	0	0	0	0	820.000
a. Terreinen en gebouwen	0	0	0	0	0	20.000
b. Wegen en andere infrastructuur	0	0	0	0	0	800.000
C. Investerings in immateriële vaste activa	0	0	0	19.204	26.420	40.000

PRIO IP-7.3.8.: Uitrollen circulatieplannen: Molenveld

7.3.8.: Uitrollen circulatieplannen: Molenveld

	Reeds gerealiseerd		Nog te realiseren*			Totaal
	Voor MJP	In MJP	Voor MJP	In MJP	Na MJP	
I. UITGAVEN	0	759.849	0	263.809	0	1.023.658
B. Investerings in materiële vaste activa	0	729.254	0	223.311	0	952.565
1. Gemeenschapsgoederen en bedrijfsmatige materiële vaste activa	0	729.254	0	223.311	0	952.565
b. Wegen en andere infrastructuur	0	729.254	0	223.311	0	952.565
C. Investerings in immateriële vaste activa	0	30.595	0	40.498	0	71.092
II. ONTVANGSTEN	0	54.228	0	13.557	0	67.785
D. Investeringssubsidies en -schenkingen	0	54.228	0	13.557	0	67.785

Jaarlijkse transacties

	2020	2021	2022	2023	2024	2025
	Gerealiseerd	Gerealiseerd	Gerealiseerd	Gerealiseerd	Gerealiseerd	Te realiseren
I. UITGAVEN	0	0	7.727	22.868	729.254	263.809
B. Investerings in materiële vaste activa	0	0	0	0	729.254	223.311
1. Gemeenschapsgoederen en bedrijfsmatige materiële vaste activa	0	0	0	0	729.254	223.311
b. Wegen en andere infrastructuur	0	0	0	0	729.254	223.311
C. Investerings in immateriële vaste activa	0	0	7.727	22.868	0	40.498
II. ONTVANGSTEN	0	0	0	0	54.228	13.557
D. Investeringssubsidies en -schenkingen	0	0	0	0	54.228	13.557

PRIO IP-7.4.1.: Bevorderen van bosuitbreiding
7.4.1.: Bevorderen van bosuitbreiding

	Reeds gerealiseerd		Nog te realiseren*			Totaal
	Voor MJP	In MJP	Voor MJP	In MJP	Na MJP	
I. UITGAVEN	0	0	0	60.000	0	60.000
B. Investerings in materiële vaste activa	0	0	0	60.000	0	60.000
1. Gemeenschapsgoederen en bedrijfsmatige materiële vaste activa	0	0	0	60.000	0	60.000
a. Terreinen en gebouwen	0	0	0	60.000	0	60.000

Jaarlijkse transacties

	2020	2021	2022	2023	2024	2025
	Gerealiseerd	Gerealiseerd	Gerealiseerd	Gerealiseerd	Gerealiseerd	Te realiseren
I. UITGAVEN	0	0	0	0	0	30.000
B. Investerings in materiële vaste activa	0	0	0	0	0	30.000
1. Gemeenschapsgoederen en bedrijfsmatige materiële vaste activa	0	0	0	0	0	30.000
a. Terreinen en gebouwen	0	0	0	0	0	30.000

PRIO IP-7.4.2.: Bevorderen van natuurinrichtingsprojecten

7.4.2.: Bevorderen van natuurinrichtingsprojecten

	Reeds gerealiseerd		Nog te realiseren*			Totaal
	Voor MJP	In MJP	Voor MJP	In MJP	Na MJP	
I. UITGAVEN	0	215.001	0	0	0	215.001
B. Investerings in materiële vaste activa	0	215.001	0	0	0	215.001
1. Gemeenschapsgoederen en bedrijfsmatige materiële vaste activa	0	215.001	0	0	0	215.001
a. Terreinen en gebouwen	0	215.001	0	0	0	215.001
II. ONTVANGSTEN	0	102.072	0	7.500	0	109.572
D. Investeringssubsidies en -schenkingen	0	102.072	0	7.500	0	109.572

Jaarlijkse transacties

	2020	2021	2022	2023	2024	2025
	Gerealiseerd	Gerealiseerd	Gerealiseerd	Gerealiseerd	Gerealiseerd	Te realiseren
I. UITGAVEN	44.654	3.813	60.000	0	106.535	0
B. Investerings in materiële vaste activa	44.654	3.813	60.000	0	106.535	0
1. Gemeenschapsgoederen en bedrijfsmatige materiële vaste activa	44.654	3.813	60.000	0	106.535	0
a. Terreinen en gebouwen	44.654	3.813	60.000	0	106.535	0
II. ONTVANGSTEN	10.150	0	0	0	91.922	0
D. Investeringssubsidies en -schenkingen	10.150	0	0	0	91.922	0

PRIO IP-7.4.13: Opmaken en uitwerken van een project over open ruimte in Zemst
7.4.13.: Opmaken en uitwerken van een project over open ruimte in Zemst (ORIZ)

	Reeds gerealiseerd		Nog te realiseren*			Totaal
	Voor MJP	In MJP	Voor MJP	In MJP	Na MJP	
I. UITGAVEN	0	302.800	0	254.525	0	557.325
B. Investerings in materiële vaste activa	0	44.918	0	180.000	0	224.918
1. Gemeenschapsgoederen en bedrijfsmatige materiële vaste activa	0	44.918	0	180.000	0	224.918
a. Terreinen en gebouwen	0	44.918	0	180.000	0	224.918
C. Investerings in immateriële vaste activa	0	257.882	0	74.525	0	332.407
II. ONTVANGSTEN	0	20.000	0	0	0	20.000
D. Investeringsubsidies en -schenkingen	0	20.000	0	0	0	20.000

Jaarlijkse transacties

	2020	2021	2022	2023	2024	2025
	Gerealiseerd	Gerealiseerd	Gerealiseerd	Gerealiseerd	Gerealiseerd	Te realiseren
I. UITGAVEN	37.946	120.563	12.456	32.682	99.153	144.525
B. Investerings in materiële vaste activa	0	0	0	0	44.918	90.000
1. Gemeenschapsgoederen en bedrijfsmatige materiële vaste activa	0	0	0	0	44.918	90.000
a. Terreinen en gebouwen	0	0	0	0	44.918	90.000
C. Investerings in immateriële vaste activa	37.946	120.563	12.456	32.682	54.235	54.525
II. ONTVANGSTEN	20.000	0	0	0	0	0
D. Investeringsubsidies en -schenkingen	20.000	0	0	0	0	0

PRIO IP-7.4.19.: Inventariseren en promoten van de rol van waterlopen en beken in het landschap

7.4.19.: Inventariseren en promoten van de rol van waterlopen en beken in het landschap

	Reeds gerealiseerd		Nog te realiseren*			Totaal
	Voor MJP	In MJP	Voor MJP	In MJP	Na MJP	
I. UITGAVEN	0	0	0	275.760	0	275.760
B. Investerings in materiële vaste activa	0	0	0	159.000	0	159.000
1. Gemeenschapsgoederen en bedrijfsmatige materiële vaste activa	0	0	0	159.000	0	159.000
b. Wegen en andere infrastructuur	0	0	0	159.000	0	159.000
C. Investerings in immateriële vaste activa	0	0	0	116.760	0	116.760
II. ONTVANGSTEN	0	233.725	0	43.750	0	277.475
D. Investeringssubsidies en -schenkingen	0	233.725	0	43.750	0	277.475

Jaarlijkse transacties

	2020	2021	2022	2023	2024	2025
	Gerealiseerd	Gerealiseerd	Gerealiseerd	Gerealiseerd	Gerealiseerd	Te realiseren
I. UITGAVEN	0	0	0	0	0	225.760
B. Investerings in materiële vaste activa	0	0	0	0	0	109.000
1. Gemeenschapsgoederen en bedrijfsmatige materiële vaste activa	0	0	0	0	0	109.000
b. Wegen en andere infrastructuur	0	0	0	0	0	109.000
C. Investerings in immateriële vaste activa	0	0	0	0	0	116.760
II. ONTVANGSTEN	0	0	0	233.725	0	43.750
D. Investeringssubsidies en -schenkingen	0	0	0	233.725	0	43.750

PRIO IP-7.6.3.: Plaatsen van ruimere en betere fietsenstallingen

7.6.3.: Plaatsen van ruimere en betere fietsenstallingen

	Reeds gerealiseerd		Nog te realiseren*			Totaal
	Voor MJP	In MJP	Voor MJP	In MJP	Na MJP	
I. UITGAVEN	0	170.616	0	0	0	170.616
B. Investerings in materiële vaste activa	0	137.743	0	0	0	137.743
1. Gemeenschapsgoederen en bedrijfsmatige materiële vaste activa	0	137.743	0	0	0	137.743
b. Wegen en andere infrastructuur	0	137.743	0	0	0	137.743
C. Investerings in immateriële vaste activa	0	5.872	0	0	0	5.872
D. Toegestane investeringssubsidies	0	27.000	0	0	0	27.000

Jaarlijkse transacties

	2020	2021	2022	2023	2024	2025
	Gerealiseerd	Gerealiseerd	Gerealiseerd	Gerealiseerd	Gerealiseerd	Te realiseren
I. UITGAVEN	3.902	112.812	53.902	0	0	0
B. Investerings in materiële vaste activa	0	110.842	26.902	0	0	0
1. Gemeenschapsgoederen en bedrijfsmatige materiële vaste activa	0	110.842	26.902	0	0	0
b. Wegen en andere infrastructuur	0	110.842	26.902	0	0	0
C. Investerings in immateriële vaste activa	3.902	1.970	0	0	0	0
D. Toegestane investeringssubsidies	0	0	27.000	0	0	0

PRIO IP-7.6.7.: Voorzien van een fietsbeloningssysteem

7.6.7.: Voorzien van een fietsbeloningssysteem

	Reeds gerealiseerd		Nog te realiseren*			Totaal
	Voor MJP	In MJP	Voor MJP	In MJP	Na MJP	
I. UITGAVEN	0	59.815	0	0	0	59.815
B. Investerings in materiële vaste activa	0	59.815	0	0	0	59.815
1. Gemeenschapsgoederen en bedrijfsmatige materiële vaste activa	0	59.815	0	0	0	59.815
c. Roerende goederen	0	59.815	0	0	0	59.815

Jaarlijkse transacties

	2020	2021	2022	2023	2024	2025
	Gerealiseerd	Gerealiseerd	Gerealiseerd	Gerealiseerd	Gerealiseerd	Te realiseren
I. UITGAVEN	0	59.815	0	0	0	0
B. Investerings in materiële vaste activa	0	59.815	0	0	0	0
1. Gemeenschapsgoederen en bedrijfsmatige materiële vaste activa	0	59.815	0	0	0	0
c. Roerende goederen	0	59.815	0	0	0	0

PRIO IP-7.6.9.: Beveiligen van de oversteekplaatsen fietssnelweg

7.6.9.: Beveiligen van de oversteekplaatsen fietssnelweg

PRIO IP-7.6.11.: Fietspaden Humbeeksebaan/Humbeekseweg (grens Mechelen)

7.6.11.: Fietspaden Humbeeksebaan/Humbeekseweg (grens Mechelen)

	Reeds gerealiseerd		Nog te realiseren*			Totaal
	Voor MJP	In MJP	Voor MJP	In MJP	Na MJP	
I. UITGAVEN	0	0	0	424.500	0	424.500
B. Investerings in materiële vaste activa	0	0	0	424.500	0	424.500
1. Gemeenschapsgoederen en bedrijfsmatige materiële vaste activa	0	0	0	424.500	0	424.500
b. Wegen en andere infrastructuur	0	0	0	424.500	0	424.500
II. ONTVANGSTEN	0	0	0	120.000	0	120.000
D. Investeringssubsidies en -schenkingen	0	0	0	120.000	0	120.000

Jaarlijkse transacties

	2020	2021	2022	2023	2024	2025
	Gerealiseerd	Gerealiseerd	Gerealiseerd	Gerealiseerd	Gerealiseerd	Te realiseren
I. UITGAVEN	0	0	0	0	0	424.500
B. Investerings in materiële vaste activa	0	0	0	0	0	424.500
1. Gemeenschapsgoederen en bedrijfsmatige materiële vaste activa	0	0	0	0	0	424.500
b. Wegen en andere infrastructuur	0	0	0	0	0	424.500
II. ONTVANGSTEN	0	0	0	0	0	120.000
D. Investeringssubsidies en -schenkingen	0	0	0	0	0	120.000

Andere gebruikte dossiers op dit rapport:

Nog te realiseren in MJP:

MJP_HERZIENING_OVERDRACHT_2025 2025: Budg. 92979

() Het cijfer in de kolom 'Nog te realiseren in MJP' omvat de cijfers van alle jaren in het dossier.*

Reeds gerealiseerd in MJP:

JR_ORIGINEEL_2020 2020: Budg. 966097 Alg. 53069

JR_ORIGINEEL_2021 2021: Budg. 1089483 Alg. 54213

JR_ORIGINEEL_2022 2022: Budg. 1211672 Alg. 54638

JR_ORIGINEEL_2023 2023: Budg. 1324946 Alg. 55273

JR_ORIGINEEL_2024 2024: Budg. 1438372 Alg. 56958

Financiële schulden op 31 december	2020	2021	2022	2023	2024	2025
A. Financiële schulden op lange termijn	22.446.407	20.441.185	18.368.416	23.989.217	21.516.632	29.839.746
1. Financiële schulden op 1 januari	23.886.693	22.446.407	20.441.185	18.368.416	23.989.217	21.516.632
2. Nieuwe leningen	1.103.521	336.827	376.812	8.313.379	301.650	11.316.615
4. Overboekingen	-2.543.807	-2.342.049	-2.449.581	-2.692.578	-2.774.235	-2.993.501
B. Financiële schulden op lange termijn die binnen het jaar vervallen	2.430.221	2.367.754	2.433.386	2.486.460	2.561.663	2.999.518
1. Financiële schulden op 1 januari	2.357.862	2.430.221	2.367.754	2.433.386	2.486.460	2.561.663
2. Aflossingen	-2.471.448	-2.404.516	-2.383.950	-2.639.503	-2.699.031	-2.555.646
3. Overboekingen	2.543.807	2.342.049	2.449.581	2.692.578	2.774.235	2.993.501
Totaal financiële schulden	24.876.628	22.808.940	20.801.801	26.475.677	24.078.296	32.839.264

Financiële schulden op 31 december	2026	2027
A. Financiële schulden op lange termijn	34.712.335	34.657.156
1. Financiële schulden op 1 januari	29.839.746	34.712.335
2. Nieuwe leningen	8.315.001	3.315.001
4. Overboekingen	-3.442.412	-3.370.180
B. Financiële schulden op lange termijn die binnen het jaar vervallen	3.448.429	3.598.429
1. Financiële schulden op 1 januari	2.999.518	3.448.429
2. Aflossingen	-2.993.501	-3.220.180
3. Overboekingen	3.442.412	3.370.180
Totaal financiële schulden	38.160.765	38.255.585

Andere gebruikte dossiers op dit rapport:

Meerjarenplan:

MJP_HERZIENING_OVERDRACHT_2025 2025: Budg. 92979

Jaarrekeningen:

JR_ORIGINEEL_2020 2020: Budg. 966097 Alg. 53069

JR_ORIGINEEL_2021 2021: Budg. 1089483 Alg. 54213

JR_ORIGINEEL_2022 2022: Budg. 1211672 Alg. 54638

JR_ORIGINEEL_2023 2023: Budg. 1324946 Alg. 55273

JR_ORIGINEEL_2024 2024: Budg. 1438372 Alg. 56958

Schema T5: De toelichting bij de balans

GEMEENTE ZEMST
De Griet 1 - 1980 Zemst
Ondernemingsnr.: 0207.515.266

OCMW Zemst
De Griet 1 - 1980 Zemst
Ondernemingsnr.: 0212.185.916

Filters

Boekjaar: 2024

Budgettaire entiteiten: GEMEENTE, OCMW

1. Mutatiestaat van de vaste activa

	Boekwaarde op 1/1	Aankopen	Verkopen	Overboeking	Herwaardering	Afschrijving en waardeverminderingen	Andere mutaties	Boekwaarde op 31/12
B. Financiële vaste activa	€ 15.072.112,56	€ 52.525,08	€ 53.789,37	€ 0,00	€ 0,00	€ 0,00	€ 0,00	€ 15.070.848,27
1. Extern verzelfstandigde agentschappen	€ 0,00	€ 0,00	€ 0,00	€ 0,00	€ 0,00	€ 0,00	€ 0,00	€ 0,00
2. Intergemeentelijke samenwerkingsverbanden en soortgelijke entiteiten	€ 14.909.377,88	€ 0,00	€ 53.789,37	€ 0,00	€ 0,00	€ 0,00	€ 0,00	€ 14.855.588,51
3. OCMW-verenigingen	€ 0,00	€ 0,00	€ 0,00	€ 0,00	€ 0,00	€ 0,00	€ 0,00	€ 0,00
4. Andere financiële vaste activa	€ 162.734,68	€ 52.525,08	€ 0,00	€ 0,00	€ 0,00	€ 0,00	€ 0,00	€ 215.259,76
C. Materiële vaste activa	€ 118.574.523,68	€ 6.172.028,85	€ 0,00	€ 648.293,18		€ 5.607.697,73	€ 0,00	€ 119.787.147,98
1. Gemeenschapsgoederen	€ 105.352.585,74	€ 5.999.736,95	€ 0,00	€ 663.670,18		€ 4.755.622,52	€ 0,00	€ 107.260.370,35
a. Terreinen en gebouwen	€ 51.240.675,32	€ 3.035.741,27	€ 0,00	€ 230.988,11		€ 1.231.740,72	€ 0,00	€ 53.275.663,98
b. Wegen en andere infrastructuur	€ 49.858.382,20	€ 2.203.017,85	€ 0,00	€ 446.178,41		€ 2.978.816,85	€ 0,00	€ 49.528.761,61
c. Installaties, machines en uitrusting	€ 483.993,38	€ 106.305,17	€ 0,00	€ -13.496,34		€ 86.108,80	€ 0,00	€ 490.693,41
d. Meubilair, kantooruitrusting en rollend materieel	€ 1.173.999,53	€ 353.022,56	€ 0,00	€ 0,00		€ 390.154,93	€ 0,00	€ 1.136.867,16
e. Leasing en soortgelijke rechten	€ 1.739.159,99	€ 301.650,10	€ 0,00	€ 0,00		€ 68.801,22	€ 0,00	€ 1.972.008,87
f. Erfgoed	€ 856.375,32	€ 0,00	€ 0,00	€ 0,00		€ 0,00	€ 0,00	€ 856.375,32
2. Bedrijfsmatige materiële vaste activa	€ 4.383.452,90	€ 59.289,46	€ 0,00	€ -17.458,33		€ 346.949,00	€ 0,00	€ 4.078.335,03
a. Terreinen en gebouwen	€ 4.127.517,02	€ 0,00	€ 0,00	€ 0,00		€ 308.775,90	€ 0,00	€ 3.818.741,12
b. Installaties, machines en uitrusting	€ 127.089,19	€ 57.539,35	€ 0,00	€ -12.276,53		€ 11.630,66	€ 0,00	€ 160.721,35
c. Meubilair, kantooruitrusting en rollend materieel	€ 128.846,69	€ 1.750,11	€ 0,00	€ -5.181,80		€ 26.542,44	€ 0,00	€ 98.872,56
d. Leasing en soortgelijke rechten	€ 0,00	€ 0,00	€ 0,00	€ 0,00		€ 0,00	€ 0,00	€ 0,00
3. Andere materiële vaste activa	€ 8.838.485,04	€ 113.002,44	€ 0,00	€ 2.081,33	€ 0,00	€ 505.126,21	€ 0,00	€ 8.448.442,60
a. Terreinen en gebouwen	€ 8.722.770,53	€ 96.066,19	€ 0,00	€ 2.081,33	€ 0,00	€ 484.153,34	€ 0,00	€ 8.336.764,71
b. Roerende goederen	€ 115.714,51	€ 16.936,25	€ 0,00	€ 0,00	€ 0,00	€ 20.972,87	€ 0,00	€ 111.677,89
D. Immateriële vaste activa	€ 804.186,06	€ 476.363,19	€ 0,00	€ -42.218,50		€ 424.276,07	€ 0,00	€ 814.054,68

2. De mutatiestaat van het nettoactief

A. Kapitaalsubsidies en schenkingen	Boekwaarde op 1/1	Toevoeging	Verrekening	Andere mutaties	Boekwaarde op 31/12
Gemeente	€ 21.026.006,47	€ 489.241,53	€ -140.687,53	€ 720.094,12	€ 20.935.841,41
OCMW	€ 1.769.693,12	€ 0,00	€ 79.361,62	€ 0,00	€ 1.690.331,50
Totaal	€ 22.795.699,59	€ 489.241,53	€ -61.325,91	€ 720.094,12	€ 22.626.172,91
B. Gecumuleerd overschot of tekort	Boekwaarde op 1/1	Overschot of tekort van het boekjaar	Tussenkost gemeente aan OCMW	Andere mutaties	Boekwaarde op 31/12
Gemeente	€ 27.778.695,78	€ -3.845.990,38	€ -499.985,12	€ 0,00	€ 23.432.720,28
OCMW	€ -1.087.829,16	€ -3.974.396,35	€ 499.985,12	€ 0,00	€ -4.562.240,39
Totaal	€ 26.690.866,62	€ -7.820.386,73	€ 0,00	€ 0,00	€ 18.870.479,89
C. Herwaarderingsreserves	Boekwaarde op 1/1	Toevoeging	Terugneming	Andere mutaties	Boekwaarde op 31/12
Gemeente	€ 4.917.886,80	€ 0,00	€ 0,00	€ 0,00	€ 4.917.886,80
OCMW	€ 0,00	€ 0,00	€ 0,00	€ 0,00	€ 0,00
Totaal	€ 4.917.886,80	€ 0,00	€ 0,00	€ 0,00	€ 4.917.886,80
D. Overig nettoactief	Boekwaarde op 1/1	Wijziging kapitaal		Andere mutaties	Boekwaarde op 31/12
Gemeente	€ 68.065.748,49	€ 0,00		€ 0,00	€ 68.065.748,49
OCMW	€ 2.459.326,64	€ 0,00		€ 0,00	€ 2.459.326,64
Totaal	€ 70.525.075,13	€ 0,00		€ 0,00	€ 70.525.075,13
Totaal nettoactief	Boekwaarde op 1/1			Mutatie	Boekwaarde op 31/12
Gemeente	€ 121.788.337,54			€ -4.436.140,56	€ 117.352.196,98
OCMW	€ 3.141.190,60			€ -3.553.772,85	€ -412.582,25
Totaal	€ 124.929.528,14			€ -7.989.913,41	€ 116.939.614,73

Waarderingsregels

- Algemene bepalingen:
 - De waarderingsregels zijn gebaseerd op het continuïteitsprincipe. Men laat zich daarbij in hoofdzaak leiden door historische gegevens zoals de aanschaffingswaarde en het aanschafjaar;
 - Op deze basisgegevens worden de BBC-waarderingsregels toegepast alsof het bestuur deze waarderingsregels altijd al heeft toegepast;
 - Alle gegevens werden geconverteerd in de BBC-omgeving, zelfs als de nieuwe waarderingsregels een boekwaarde gelijk aan nul genereerde per 1 januari 2013. Daarbij zijn investeringsgoederen die niet meer aanwezig waren, niet mee opgenomen in de inventaris per 1 januari 2013;
 - De aanschaffingswaarde, ruilwaarde, oprichtingswaarde of schenkingswaarde van activa omvat naast de prijs van het goed eveneens de niet-terugvorderbare belastingen, eventuele vervoerskosten en specifieke studie- en andere gelijksoortige kosten die verband houden met de realisatie of verwerving ervan;
 - Het af te schrijven bedrag van een actief wordt per financieel boekjaar bepaald door het verschil tussen de boekhoudkundige waarde en de restwaarde te delen door de resterende gebruiksduur uitgedrukt in jaren. De restwaarde wordt daarbij principieel bepaald op nul zodat ieder actief finaal volledig afgeschreven wordt;
 - Er wordt gebruik gemaakt van de mogelijkheid om af te wijken van de boeking van een disconto op renteloze vorderingen/schulden, zoals voorzien in artikel 161, tweede lid, van het BVR BBC van 30 maart 2018.
- Bijzondere bepalingen:
 - **Plottende activa**
 - Liquide middelen en geldbeleggingen:
 - worden gewaardeerd tegen nominale waarde;
 - er kunnen geen herwaarderingen gebeuren;
 - Vorderingen op korte termijn:
 - worden gewaardeerd tegen nominale waarde;
 - waardeverminderingen:
 - in geval er onzekerheid bestaat over de inbaarheid van bepaalde vorderingen, kunnen deze overgeboekt worden naar dubieuze debiteuren. Op de dubieuze debiteuren worden waardeverminderingen geboekt in functie van de ouderdom van de vordering, zijnde:
 - kleiner of gelijk aan 1 jaar: 10%;
 - tussen 1 en 2 jaar: 20%;

Waarderingsregels

- tussen 2 en 3 jaar:
30%;
- tussen 3 en 4 jaar:
40%;
- tussen 4 en 5 jaar:
50%;
- ouder dan 5 jaar:
100%;
- Voorraden en bestellingen in uitvoering:
 - het bestuur heeft enkel klein verbruiksmateriaal dat continu wordt vernieuwd en dus niet als voorraad wordt opgenomen en gewaardeerd. Gelet op de beperkte omvang van deze 'voorraden' worden ze als verbruikt beschouwd;
- Overlopende rekeningen van het actief:
 - worden gewaardeerd tegen aanschaffingswaarde voor het toe te rekenen of over te dragen gedeelte;
- Vorderingen op lange termijn die binnen het jaar vervallen:
 - worden gewaardeerd tegen nominale waarde van de in het boekjaar vervallen gedeelten van de lange termijn vordering;
- **Vaste activa**
 - Vorderingen op lange termijn:
 - worden gewaardeerd tegen nominale waarde;
 - waardeverminderingen:
 - In geval er onzekerheid bestaat over de inbaarheid van bepaalde vorderingen, kunnen deze overgeboekt worden naar dubieuze debiteuren. Op de dubieuze debiteuren worden waardeverminderingen geboekt in functie van de ouderdom van de vordering, zijnde:
 - kleiner of gelijk aan 1 jaar: 10%;
 - tussen 1 en 2 jaar: 20%;
 - tussen 2 en 3 jaar: 30%;
 - tussen 3 en 4 jaar: 40%;
 - tussen 4 en 5 jaar: 50%;
 - ouder dan 5 jaar: 100%;
 - Financiële vaste activa:
 - deelnemingen en aandelen worden gewaardeerd tegen aanschaffingswaarde;
 - borgtochten worden gewaardeerd tegen nominale waarde;
 - herwaardering is mogelijk op basis van objectieve gegevens;
 - Materiële vaste activa:
 - de indeling van de materiële vaste activa in gemeenschapsgoederen, bedrijfsmatige materiële vaste activa en overige materiële

Waarderingsregels

- vaste activa heeft geen invloed op de afschrijvingstermijnen;
- gronden en terreinen:
 - worden gewaardeerd tegen de aanschaffingswaarde of schattingswaarde;
 - worden niet afgeschreven;
 - er kan een waardevermindering toegepast worden op basis van objectieve gegevens;
 - gebouwen:
 - worden gewaardeerd tegen de aanschaffingswaarde, oprichtingswaarde, ruil- of schenkingswaarde en lineair afgeschreven gedurende 33 jaar;
 - grote onderhoudswerken worden gewaardeerd aan realisatiewaarde en lineair afgeschreven gedurende 15 jaar;
 - er kan een waardevermindering toegepast worden op basis van objectieve gegevens;
 - zakelijke rechten op onroerende goederen:
 - worden gewaardeerd tegen de betaalde vergoeding;
 - worden lineair afgeschreven gedurende de duur van het contract;
 - wegen en nutsvoorzieningen:
 - worden gewaardeerd tegen de aanschaffingswaarde, oprichtingswaarde, ruil- of schenkingswaarde en lineair afgeschreven gedurende 30 jaar;
 - grote onderhoudswerken worden gewaardeerd aan realisatiewaarde en lineair afgeschreven gedurende 15 jaar;
 - er kan een waardevermindering toegepast worden op basis van objectieve gegevens;
 - riolen, kunstwerken (bruggen,...) en waterlopen:
 - worden gewaardeerd tegen de aanschaffingswaarde, oprichtingswaarde, ruil- of schenkingswaarde en lineair afgeschreven gedurende 50 jaar;
 - grote onderhoudswerken worden gewaardeerd aan realisatiewaarde en lineair afgeschreven gedurende 15 jaar;

Waarderingsregels

- er kan een waardevermindering toegepast worden op basis van objectieve gegevens;
- andere onroerende infrastructuren:
 - worden gewaardeerd tegen de aanschaffingswaarde, oprichtingswaarde, ruil- of schenkingswaarde en lineair afgeschreven gedurende minimaal 10 en maximaal 30 jaar;
 - er kan een waardevermindering toegepast worden op basis van objectieve gegevens;
- installaties, machines en uitrusting:
 - worden gewaardeerd tegen de aanschaffingswaarde en lineair afgeschreven gedurende minimaal 5 en maximaal 10 jaar;
 - er kan een waardevermindering toegepast worden op basis van objectieve gegevens;
- meubilair en kantooruitrusting:
 - worden gewaardeerd tegen de aanschaffingswaarde en lineair afgeschreven gedurende 10 jaar;
 - informaticamaterieel wordt per uitzondering afgeschreven gedurende 5 jaar;
 - er kan een waardevermindering toegepast worden op basis van objectieve gegevens;
- rollend materieel:
 - worden gewaardeerd tegen de aanschaffingswaarde en lineair afgeschreven gedurende 5 jaar;
 - vrachtwagens, tractoren en speciale voertuigen worden per uitzondering afgeschreven gedurende 10 jaar;
 - er kan een waardevermindering toegepast worden op basis van objectieve gegevens;
- kunstpatrimonium en (on)roerend erfgoed:
 - wordt gewaardeerd tegen de aanschaffingswaarde of schattingswaarde;
 - wordt niet afgeschreven;
 - er kan een waardevermindering toegepast worden op basis van objectieve gegevens;
- Immateriële vaste activa:

Waarderingsregels

- plannen en studies worden gewaardeerd tegen de aanschaffingswaarde en lineair afgeschreven gedurende 5 jaar;
- er kunnen geen herwaarderingen gebeuren;
- er kan een waardevermindering toegepast worden op basis van objectieve gegevens.
- **Schulden**
 - Schulden op korte termijn:
 - financiële schulden:
 - worden gewaardeerd tegen nominale waarde voor het gedeelte dat vervalt in het financieel boekjaar overeenkomstig de controletabellen van de betrokken financiële instellingen;
 - schulden uit (niet-)ruiltransacties:
 - worden gewaardeerd tegen nominale waarde;
 - voorzieningen voor risico's en kosten:
 - een voorziening voor het vakantiegeld wordt geboekt voor de nominale waarde volgens de gegevens van de externe loonadministratie en wordt jaarlijks op balansdatum herberekend;
 - overlopende rekeningen:
 - worden gewaardeerd tegen aanschaffingswaarde voor het toe te rekenen of over te dragen gedeelte;
 - schulden op lange termijn die binnen het jaar vervallen;
 - worden gewaardeerd tegen nominale waarde;
 - Schulden op lange termijn:
 - financiële schulden:
 - worden gewaardeerd tegen nominale waarde voor de totale uitstaande schuld, verminderd met de schuld van het financieel boekjaar, en overeenkomstig de controletabellen van de betrokken financiële instellingen;
 - schulden uit (niet-)ruiltransacties:
 - worden gewaardeerd tegen nominale waarde;
 - voorzieningen voor risico's en kosten:
 - voorzieningen voor pensioenen worden geboekt voor de nominale waarde en worden jaarlijks herberekend.
 - **Netto-actief**
 - omvat de nominale waarde van de activa verminderd met de gewaardeerde passiva;
 - de verkregen subsidies waarmee de investeringen zijn gefinancierd, worden verrekend over een termijn die overeenkomt met de afschrijvingsduur van de investering

Waarderingsregels

waarvoor de subsidie werd toegekend. De jaarlijkse verrekening houdt in dat de verkregen subsidie geleidelijk in opbrengsten wordt genomen en bijgevolg de jaarlijkse afschrijvingen van de overeenkomstige investering (gedeeltelijk) neutraliseert. Zolang een investering in uitvoering is en nog niet wordt afgeschreven, wordt de verkregen investeringssubsidie evenmin verrekend.

Niet in de balans opgenomen rechten en verplichtingen

Indien ze voorkomen, worden ook de volgende elementen opgenomen in de toelichting bij de jaarrekening:

- een verklaring van correcties van fouten in de jaarrekening van een voorgaand boekjaar die de beslissing van de raad kunnen beïnvloeden (art. 47 BVR BBC); Niet van toepassing
- de niet-opgevraagde bedragen op belangen en aandelen (art. 62 BVR BBC); Op 31-12-2024 heeft de gemeente Zemst voor 1 808 510 EUR niet-opgevraagde bedragen op belangen en aandelen.
- de wijzigingen van de waarderingsregels en de geraamde invloed van eventuele wijzigingen op het vermogen, de financiële toestand en de staat van opbrengsten en kosten (art. 141 BVR BBC); Geen wijzigingen.
- de voorzienbare risico's, mogelijke verliezen en ontwaardingen die niet geboekt zijn omdat de waardering onvermijdelijk aleatoir is omwille van het ontbreken van objectieve beoordelingsgronden (art. 143 BVR BBC); Niet van toepassing
- gebeurtenissen na balansdatum die nadere informatie geven over de feitelijke situatie op balansdatum (art. 145 BVR BBC); Niet van toepassing
- de invloed van opbrengsten of kosten die eigenlijk aan een ander financieel boekjaar moeten worden toegerekend en die een belangrijke invloed hebben op de rekening (art. 146 BVR BBC); Niet van toepassing
- de intercalaire intresten, d.w.z. de rente op vreemd vermogen die is opgenomen in de aanschaffingswaarde van materiële of immateriële vaste activa, voor zover ze betrekking heeft op de periode die het gebruik van die activa voorafgaat (art. 154 BVR BBC); Niet van toepassing
- de afschrijving van kosten voor onderzoek en ontwikkeling indien ze over meer dan vijf jaar wordt gespreid (art. 181 BVR BBC); Niet van toepassing
- de verantwoording van de geherwaardeerde waarde voor de financiële vaste activa en de overige materiële vaste activa (art. 183 BVR BBC). Niet van toepassing
- Het totaal der borgstellingen voor schulden aangegaan door derden bedraagt 199 777 EUR.
- Op 31-12-2024 bedraagt het bedrag van ontvangen zekerheden in de vorm van hypotheken € 200 000 (in totaal 4 dossiers van elk € 50 000).
- Geëxternaliseerd pensioenfonds van gemeente en OCMW: € 8 290 744

Overgedragen kredietgedeelten investeringen
entiteit gemeente

Boekjaar	Actie	Actie omschrijving	Beleidsitem	Beleidsitem omschrijving	AR	AR omschrijving	Raming uitgave	Aanrekening	overdracht	Raming ontvangst	Vordering	overdracht
2024	1.1.8.	Dotatie aan politie en brandweer	0410-00	Brandweer	664000	Toegestane investeringssubsidies	118.003,00	118.003,00	0,00	0,00	0,00	
2024	2.2.2.	Organiseren en ondersteunen van veilige en duurzame evenementen rond sp	0719-00	Overige evenementen	230000	Installaties, machines en uitrusting - gemeenschapsg	3.200,00	3.183,51	0,00	0,00	0,00	
2024	2.3.3.	Ondersteunen van Zemstse erkende verenigingen	0742-00	Sportinfrastructuur	664000	Toegestane investeringssubsidies	100.000,00	122.440,16	0,00	0,00	0,00	
2024	2.3.3.	Ondersteunen van Zemstse erkende verenigingen	0752-00	Infrastructuur en faciliteiten ten behoeve v	664000	Toegestane investeringssubsidies	115.446,25	63.915,70	0,00	0,00	0,00	
2024	2.4.4.	Gebruik van bibliotheek verbreden als flexibele ruimte.	0703-00	Openbare bibliotheken	240000	Meubilair en kantoomaterieel - gemeenschapsgoede	10.000,00	5.746,16	0,00	0,00	0,00	
2024	2.4.7.	Uitleenposten evolueren naar verdeelmomenten aangestuurd vanuit de hoof	0703-00	Openbare bibliotheken	242200	Landbouw- en andere voertuigen (vrachtwagens, bus,	5.500,00	5.122,41	0,00	0,00	0,00	
2024	2.5.12.	Uitrollen inrichtingsplan sportcluster Elewijt (Hubert Van Innis)	0310-00	Beheer van regen- en afvalwater (riolering)	227007	Riolering en afvalwaterzuivering - Activa in aanbouw	37.454,77	34.273,93	3.180,84	0,00	0,00	
2024	2.5.12.	Uitrollen inrichtingsplan sportcluster Elewijt (Hubert Van Innis)	0742-00	Sportinfrastructuur	214000	Erelonen, studies, plannen van aanleg	54.074,35	38.494,46	15.579,89	0,00	0,00	
2024	2.5.12.	Uitrollen inrichtingsplan sportcluster Elewijt (Hubert Van Innis)	0742-00	Sportinfrastructuur	228000	Andere onroerende infrastructuur	1.500.000,00	1.298.319,52	201.680,48	0,00	0,00	
2024	2.5.14.	Uitrollen inrichtingsplan sportcluster Hofstade	0742-00	Sportinfrastructuur	228000	Andere onroerende infrastructuur	427.500,00	428.006,56	0,00	0,00	0,00	
2024	2.5.15.	Omgevingsaanleg sporthal	0742-00	Sportinfrastructuur	228000	Andere onroerende infrastructuur	180.454,54	0,00	180.454,54	0,00	0,00	
2024	2.5.5.	Bouwen sporthal	0742-00	Sportinfrastructuur	214000	Erelonen, studies, plannen van aanleg	90.080,70	3.738,90	86.341,80	0,00	0,00	
2024	2.5.5.	Bouwen sporthal	0742-00	Sportinfrastructuur	221007	Gebouwen - gemeenschapsgoederen - Activa in aanb	3.675.000,00	2.711.726,16	963.273,84	0,00	0,00	
2024	2.5.6.	Renoveren sporthal Epegem	0742-00	Sportinfrastructuur	214000	Erelonen, studies, plannen van aanleg	35.000,00	48.217,59	0,00	0,00	0,00	
2024	2.5.6.	Renoveren sporthal Epegem	0742-00	Sportinfrastructuur	261000	Terreinen en gebouwen - andere materiële vaste activ	330.000,00	72.823,73	257.176,27	0,00	0,00	
2024	3.1.1.	Samenwerken met en ondersteunen van het kunstonderwijs	0820-00	Kunstonderwijs (muziekacademie)	230000	Installaties, machines en uitrusting - gemeenschapsg	10.510,00	10.510,00	0,00	0,00	0,00	
2024	3.1.4.	Aanpassen school aan nieuwe manier van leren en lesgeven	0800-01	GBS De Regenboog Elewijt	241000	Informaticamaterieel (ICT)	15.000,00	14.914,10	85,90	0,00	0,00	
2024	3.1.4.	Aanpassen school aan nieuwe manier van leren en lesgeven	0800-02	GBS De Waterleest Epegem	241000	Informaticamaterieel (ICT)	23.000,00	15.283,00	7.717,00	0,00	0,00	
2024	3.1.4.	Aanpassen school aan nieuwe manier van leren en lesgeven	0800-03	GBS De Pimpernel Zemst-Laar	241000	Informaticamaterieel (ICT)	14.000,00	10.846,35	3.153,65	0,00	0,00	
2024	3.3.2.	Uitrol inrichtingsplan cluster De Regenboog	0800-01	GBS De Regenboog Elewijt	214000	Erelonen, studies, plannen van aanleg	30.000,00	0,00	0,00	0,00	0,00	
2024	4.3.3.	Samenwerken met relevante partners in functie van het dierenwelzijn	0470-00	Dierenbescherming	230000	Installaties, machines en uitrusting - gemeenschapsg	17.109,74	17.109,74	0,00	0,00	0,00	
2024	5.1.2.	Realiseren van de begraafplaatsen als stilteplek	0990-00	Begraafplaatsen	214000	Erelonen, studies, plannen van aanleg	35.000,00	22.566,50	12.433,50	0,00	0,00	
2024	5.1.2.	Realiseren van de begraafplaatsen als stilteplek	0990-00	Begraafplaatsen	228000	Andere onroerende infrastructuur	25.000,00	12.342,00	12.658,00	0,00	0,00	
2024	5.2.4.	Voorzien van kwalitatieve publieke ruimte bij particuliere projecten	0200-00	Wegen	214000	Erelonen, studies, plannen van aanleg	16.940,00	0,00	16.940,00	0,00	0,00	
2024	5.2.4.	Voorzien van kwalitatieve publieke ruimte bij particuliere projecten	0310-00	Beheer van regen- en afvalwater (riolering)	227000	Riolering en afvalwaterzuivering	80.000,00	0,00	80.000,00	0,00	0,00	
2024	5.3.8.	Integreren van kunst in de openbare ruimte	0739-00	Overig kunst- en cultuurbeleid	275000	Roerend erfgoed (kunst)	35.000,00	0,00	0,00	0,00	0,00	
2024	5.3.9.	Studie kasteelparken	0600-00	Ruimtelijke planning	214000	Erelonen, studies, plannen van aanleg	20.052,13	0,00	20.052,13	0,00	0,00	
2024	5.4.8.	Speelweefsel- en bankenplan	0680-00	Groene ruimte (parken, speelpleinen,...)	228000	Andere onroerende infrastructuur	50.000,00	34.037,30	0,00	0,00	0,00	
2024	5.5.7.	Uitvoeren infrastructuurswerken Oude Tervuursesteenweg fase 3	0200-00	Wegen	214000	Erelonen, studies, plannen van aanleg	25.000,00	0,00	0,00	0,00	0,00	
2024	5.5.9.	Uitvoeren infrastructuurswerken Lange Ravestraat/ Driesstraat	0200-00	Wegen	214000	Erelonen, studies, plannen van aanleg	8.000,00	7.721,23	0,00	0,00	0,00	
2024	5.5.9.	Uitvoeren infrastructuurswerken Lange Ravestraat/ Driesstraat	0200-00	Wegen	224007	Wegen - Activa in aanbouw	88.000,00	87.552,69	0,00	0,00	0,00	
2024	5.5.9.	Uitvoeren infrastructuurswerken Lange Ravestraat/ Driesstraat	0310-00	Beheer van regen- en afvalwater (riolering)	150020	Investeringsubsidies en -schenkingen in kapitaal op l	0,00	0,00	0,00	200.000,00	0,00	0,00
2024	5.5.9.	Uitvoeren infrastructuurswerken Lange Ravestraat/ Driesstraat	0310-00	Beheer van regen- en afvalwater (riolering)	214000	Erelonen, studies, plannen van aanleg	5.500,00	5.552,35	0,00	0,00	0,00	
2024	5.5.9.	Uitvoeren infrastructuurswerken Lange Ravestraat/ Driesstraat	0310-00	Beheer van regen- en afvalwater (riolering)	227007	Riolering en afvalwaterzuivering - Activa in aanbouw	556,83	556,83	0,00	0,00	0,00	
2024	7.1.2.	Uitwerken van de Kompasnota trage wegen	0200-00	Wegen	220100	Terreinen van wegen	10.000,00	475,00	0,00	10.000,00	0,00	0,00
2024	7.1.2.	Uitwerken van de Kompasnota trage wegen	0200-00	Wegen	228000	Andere onroerende infrastructuur	5.250,00	10.256,57	0,00	0,00	0,00	
2024	7.2.12.	Reductiedoelstellingen VMM: Vinnestraat	0200-00	Wegen	214000	Erelonen, studies, plannen van aanleg	30.000,00	10.873,36	19.126,64	0,00	0,00	
2024	7.2.12.	Reductiedoelstellingen VMM: Vinnestraat	0200-00	Wegen	220100	Terreinen van wegen	1.000,00	0,00	1.000,00	0,00	0,00	
2024	7.2.12.	Reductiedoelstellingen VMM: Vinnestraat	0310-00	Beheer van regen- en afvalwater (riolering)	214000	Erelonen, studies, plannen van aanleg	20.000,00	8.295,00	11.705,00	0,00	0,00	
2024	7.2.4.	Reductiedoelstellingen VMM: Larestaat, Laremolenweg, Spiltstraat, Humbe	0200-00	Wegen	214000	Erelonen, studies, plannen van aanleg	117.343,72	0,00	0,00	0,00	0,00	
2024	7.2.4.	Reductiedoelstellingen VMM: Larestaat, Laremolenweg, Spiltstraat, Humbe	0310-00	Beheer van regen- en afvalwater (riolering)	214000	Erelonen, studies, plannen van aanleg	115.735,89	0,00	0,00	0,00	0,00	
2024	7.2.4.	Reductiedoelstellingen VMM: Larestaat, Laremolenweg, Spiltstraat, Humbe	0690-00	Overige nutsvoorzieningen	225000	Andere infrastructuur wegen (nutsvoorzieningen)	75.000,00	0,00	0,00	0,00	0,00	
2024	7.2.5.	Reductiedoelstellingen VMM: Linterpoortenlaan, Leopoldstraat, Armstraat, B	0200-00	Wegen	214000	Erelonen, studies, plannen van aanleg	50.000,00	19.426,55	0,00	0,00	0,00	
2024	7.2.5.	Reductiedoelstellingen VMM: Linterpoortenlaan, Leopoldstraat, Armstraat, B	0200-00	Wegen	220100	Terreinen van wegen	80.000,00	0,00	0,00	0,00	0,00	
2024	7.2.5.	Reductiedoelstellingen VMM: Linterpoortenlaan, Leopoldstraat, Armstraat, B	0310-00	Beheer van regen- en afvalwater (riolering)	214000	Erelonen, studies, plannen van aanleg	52.500,00	9.336,00	0,00	0,00	0,00	
2024	7.2.8.	Ondersteuning via externe expertise (IBA,...)	0310-00	Beheer van regen- en afvalwater (riolering)	150020	Investeringsubsidies en -schenkingen in kapitaal op l	0,00	0,00	0,00	17.500,00	0,00	17.500,00
2024	7.2.8.	Ondersteuning via externe expertise (IBA,...)	0310-00	Beheer van regen- en afvalwater (riolering)	227000	Riolering en afvalwaterzuivering	159.637,56	11.626,45	148.011,11	0,00	0,00	
2024	7.3.7.	Uitrollen circulatieplannen: Vredelaan	0200-00	Wegen	214000	Erelonen, studies, plannen van aanleg	30.796,25	15.095,76	0,00	0,00	0,00	
2024	7.3.7.	Uitrollen circulatieplannen: Vredelaan	0310-00	Beheer van regen- en afvalwater (riolering)	214000	Erelonen, studies, plannen van aanleg	50.000,00	11.324,26	0,00	0,00	0,00	
2024	7.3.8.	Uitrollen circulatieplannen: Molenveld	0200-00	Wegen	150020	Investeringsubsidies en -schenkingen in kapitaal op l	0,00	0,00	0,00	54.228,00	54.227,91	0,00
2024	7.3.8.	Uitrollen circulatieplannen: Molenveld	0200-00	Wegen	214000	Erelonen, studies, plannen van aanleg	26.485,80	0,00	26.485,80	0,00	0,00	
2024	7.3.8.	Uitrollen circulatieplannen: Molenveld	0200-00	Wegen	224007	Wegen - Activa in aanbouw	500.000,00	513.486,27	0,00	0,00	0,00	
2024	7.3.8.	Uitrollen circulatieplannen: Molenveld	0310-00	Beheer van regen- en afvalwater (riolering)	214000	Erelonen, studies, plannen van aanleg	14.012,02	0,00	14.012,02	0,00	0,00	
2024	7.3.8.	Uitrollen circulatieplannen: Molenveld	0310-00	Beheer van regen- en afvalwater (riolering)	227007	Riolering en afvalwaterzuivering - Activa in aanbouw	212.000,00	198.689,24	13.310,76	0,00	0,00	
2024	7.3.8.	Uitrollen circulatieplannen: Molenveld	0690-00	Overige nutsvoorzieningen	225000	Andere infrastructuur wegen (nutsvoorzieningen)	26.342,91	17.078,90	9.264,01	0,00	0,00	
2024	7.4.1.	Bevorderen van bosuitbreiding	0340-00	Aankoop, inrichting en beheer van natuur, §	220000	Niet bebouwde terreinen	30.000,00	0,00	30.000,00	90.000,00	0,00	
2024	7.4.13.	Opmaken en uitwerken van een project over open ruimte in Zemst (ORIZ)	0600-00	Ruimtelijke planning	214000	Erelonen, studies, plannen van aanleg	88.759,90	54.235,06	34.524,84	0,00	0,00	
2024	7.4.13.	Opmaken en uitwerken van een project over open ruimte in Zemst (ORIZ)	0600-00	Ruimtelijke planning	220000	Niet bebouwde terreinen	90.000,00	44.918,00	0,00	0,00	0,00	
2024	7.4.19.	Inventariseren en promoten van de rol van waterlopen en beken in het landsc	0319-00	Overig waterbeheer	214000	Erelonen, studies, plannen van aanleg	66.550,00	0,00	66.550,00	0,00	0,00	
2024	7.4.2.	Bevorderen van natuurinrichtingsprojecten	0340-00	Aankoop, inrichting en beheer van natuur, §	150020	Investeringsubsidies en -schenkingen in kapitaal op l	0,00	0,00	0,00	0,00	91.921,82	0,00
2024	7.4.2.	Bevorderen van natuurinrichtingsprojecten	0340-00	Aankoop, inrichting en beheer van natuur, §	150030	Investeringsubsidies in kapitaal op KT van andere ovr	0,00	0,00	0,00	43.941,16	0,00	
2024	7.4.2.	Bevorderen van natuurinrichtingsprojecten	0340-00	Aankoop, inrichting en beheer van natuur, §	220000	Niet bebouwde terreinen	109.000,00	106.534,60	0,00	0,00	0,00	
2024	7.4.8.	Inrichten Zennebruggenbos	0349-00	Overige bescherming van biodiversiteit, lan	150020	Investeringsubsidies en -schenkingen in kapitaal op l	0,00	0,00	0,00	96.000,00	95.667,88	0,00

Overgedragen kredietgedeelten investeringen
entiteit gemeente

2024 7.6.3.	Plaatsen van ruimere en betere fietsenstallingen	0290-00	Overige mobiliteit en verkeer	228000	Andere onroerende infrastructuur	30.000,00	0,00	0,00	0,00	0,00	
2024 7.6.3.	Plaatsen van ruimere en betere fietsenstallingen	0800-00	Gewoon basisonderwijs	664000	Toegestane investeringssubsidies	27.000,00	0,00	0,00	0,00	0,00	
2024 7.6.9.	Beveiligen van de oversteekplaatsen fietssnelweg	0290-00	Overige mobiliteit en verkeer	150020	Investeringsubsidies en -schenkingen in kapitaal op l	0,00	0,00	0,00	24.871,35	24.871,35	0,00
2024 7.6.9.	Beveiligen van de oversteekplaatsen fietssnelweg	0290-00	Overige mobiliteit en verkeer	224000	Wegen	75.000,00	0,00	0,00	0,00	0,00	
2024 8.1.2.	Voorzien technologische ondersteuning efficiënte werkomgeving	0119-05	ICT	241000	Informaticamaterieel (ICT)	91.777,49	77.340,51	0,00	0,00	0,00	
2024 8.3.1.	Efficiënt beheren gebouwen	0119-00	Algemene diensten (administratie)	221000	Gebouwen - gemeenschapsgoederen	10.000,00	0,00	0,00	0,00	0,00	
2024 8.3.1.	Efficiënt beheren gebouwen	0119-01	Werklieden (Arcade)	230000	Installaties, machines en uitrusting - gemeenschaps	30.000,00	0,00	30.000,00	0,00	0,00	
2024 8.3.1.	Efficiënt beheren gebouwen	0119-02	Gebouwen	214000	Erelonen, studies, plannen van aanleg	150.000,00	50.045,60	99.954,40	0,00	0,00	
2024 8.3.1.	Efficiënt beheren gebouwen	0500-00	Lokale economie	261000	Terreinen en gebouwen - andere materiële vaste activ	10.000,00	0,00	0,00	0,00	0,00	
2024 8.3.1.	Efficiënt beheren gebouwen	0703-00	Openbare bibliotheken	221000	Gebouwen - gemeenschapsgoederen	165.000,00	0,00	165.000,00	0,00	0,00	
2024 8.3.1.	Efficiënt beheren gebouwen	0705-01	Ontmoetingscentrum Hofstade	221000	Gebouwen - gemeenschapsgoederen	110.000,00	0,00	110.000,00	0,00	0,00	
2024 8.3.1.	Efficiënt beheren gebouwen	0705-03	d'Oude school Weerde	261000	Terreinen en gebouwen - andere materiële vaste activ	28.100,00	25.323,79	2.776,21	0,00	0,00	
2024 8.3.1.	Efficiënt beheren gebouwen	0705-03	d'Oude school Weerde	265000	Roerende goederen - andere materiële vaste activa	17.600,00	0,00	17.600,00	0,00	0,00	
2024 8.3.1.	Efficiënt beheren gebouwen	0729-00	Overig beleid inzake het erfgoed (Semse, k	230000	Installaties, machines en uitrusting - gemeenschaps	1.500,00	0,00	0,00	0,00	0,00	
2024 8.3.1.	Efficiënt beheren gebouwen	0800-01	GBS De Regenboog Elewijt	221000	Gebouwen - gemeenschapsgoederen	50.000,00	0,00	50.000,00	0,00	0,00	
2024 8.3.1.	Efficiënt beheren gebouwen	0800-02	GBS De Waterleest Epegem	221000	Gebouwen - gemeenschapsgoederen	40.000,00	0,00	40.000,00	0,00	0,00	
2024 8.3.1.	Efficiënt beheren gebouwen	0800-03	GBS De Pimpernel Zemst-Laar	221000	Gebouwen - gemeenschapsgoederen	96.000,00	70.464,62	25.535,38	0,00	0,00	
2024 8.3.2.	Efficiënt beheren openbare ruimte	0670-00	Straatverlichting	250000	Nutsvoorzieningen in leasing - gemeenschapsgoeder	320.898,00	301.650,10	0,00	0,00	0,00	
2024 8.3.2.	Efficiënt beheren openbare ruimte	0670-00	Straatverlichting	281000	Belangen in intergem. samenwerkingsverb. en soortg	0,00	0,00	0,00	53.790,00	53.789,37	0,00
2024 8.3.3.	Efficiënt beheren logistiek	0119-00	Algemene diensten (administratie)	240000	Meubilair en kantoormaterieel - gemeenschapsgoede	75.000,00	53.601,40	10.000,00	0,00	0,00	
2024 8.3.3.	Efficiënt beheren logistiek	0119-00	Algemene diensten (administratie)	242000	Fietsen, brom- en motorfietsen	2.500,00	0,00	0,00	0,00	0,00	
2024 8.3.3.	Efficiënt beheren logistiek	0119-01	Werklieden (Arcade)	230000	Installaties, machines en uitrusting - gemeenschaps	25.000,00	16.981,14	8.018,86	0,00	0,00	
2024 8.3.3.	Efficiënt beheren logistiek	0119-02	Gebouwen	242100	Auto's en bestelwagens - gemeenschapsgoederen	35.000,00	35.307,38	0,00	0,00	0,00	
2024 8.3.3.	Efficiënt beheren logistiek	0200-00	Wegen	242200	Landbouw- en andere voertuigen (vrachtwagens, bus,	13.218,64	13.218,64	0,00	0,00	0,00	
2024 8.3.3.	Efficiënt beheren logistiek	0310-00	Beheer van regen- en afvalwater (riolering)	230000	Installaties, machines en uitrusting - gemeenschaps	50.000,00	43.455,00	0,00	0,00	0,00	
2024 8.3.3.	Efficiënt beheren logistiek	0310-00	Beheer van regen- en afvalwater (riolering)	242200	Landbouw- en andere voertuigen (vrachtwagens, bus,	98.320,50	98.320,50	0,00	0,00	0,00	
2024 8.3.3.	Efficiënt beheren logistiek	0719-00	Overige evenementen	266000	Materieel bestemd voor verhuring - Andere MVA	17.000,00	16.936,25	0,00	0,00	0,00	
2024 8.3.3.	Efficiënt beheren logistiek	0990-00	Begraafplaatsen	230000	Installaties, machines en uitrusting - gemeenschaps	11.132,00	11.132,00	0,00	0,00	0,00	
2024 8.3.6.	Inrichten tijdelijk bestemming Hoogstraat	0119-00	Algemene diensten (administratie)	214000	Erelonen, studies, plannen van aanleg	10.000,00	0,00	0,00	0,00	0,00	
2024 8.3.7.	Grond- en pandenbeleid	0200-00	Wegen	220000	Niet bebouwde terreinen	0,00	5.376,00	0,00	0,00	0,00	
2024 8.3.7.	Grond- en pandenbeleid	0620-00	Grondbeleid	220000	Niet bebouwde terreinen	361.740,13	327.235,00	0,00	370.000,00	0,00	0,00
2024 8.3.7.	Grond- en pandenbeleid	0620-00	Grondbeleid	225000	Andere infrastructuur wegen (nutsvoorzieningen)	3.233,45	2.970,00	0,00	0,00	0,00	
2024 8.4.1.	Opvolgen en implementeren van interessante smart city-projecten (oa. geme	0114-00	Organisatiebeheersing	241000	Informaticamaterieel (ICT)	35.000,00	0,00	0,00	0,00	0,00	
2024 8.5.1.	Realiseren van een efficiënt ruimtegebruik van gemeenschapsvoorzienende f	0119-00	Algemene diensten (administratie)	240000	Meubilair en kantoormaterieel - gemeenschapsgoede	0,00	1.201,53	0,00	0,00	0,00	
2024 8.5.4.	Professionaliseren van Werken in Eigen Beheer	0119-01	Werklieden (Arcade)	214000	Erelonen, studies, plannen van aanleg	25.000,00	0,00	25.000,00	0,00	0,00	
2024 8.5.4.	Professionaliseren van Werken in Eigen Beheer	0119-01	Werklieden (Arcade)	228000	Andere onroerende infrastructuur	100.000,00	0,00	0,00	0,00	0,00	
2024 GBB	Verrichtingen zonder beleidsdoelstelling	0200-00	Wegen	150020	Investeringsubsidies en -schenkingen in kapitaal op l	0,00	0,00	0,00	0,00	738.912,42	0,00
2024 GBB	Verrichtingen zonder beleidsdoelstelling	0200-00	Wegen	214000	Erelonen, studies, plannen van aanleg	3.230,18	2.717,45	0,00	0,00	0,00	
2024 GBB	Verrichtingen zonder beleidsdoelstelling	0310-00	Beheer van regen- en afvalwater (riolering)	214000	Erelonen, studies, plannen van aanleg	604,02	0,00	0,00	0,00	0,00	
2024 GBB	Verrichtingen zonder beleidsdoelstelling	0705-01	Ontmoetingscentrum Hofstade	230000	Installaties, machines en uitrusting - gemeenschaps	3.500,00	3.933,78	0,00	0,00	0,00	
2024 GBB	Verrichtingen zonder beleidsdoelstelling	0705-01	Ontmoetingscentrum Hofstade	240000	Meubilair en kantoormaterieel - gemeenschapsgoede	35.030,00	0,00	35.030,00	0,00	0,00	
2024 GBB	Verrichtingen zonder beleidsdoelstelling	0705-03	d'Oude school Weerde	240000	Meubilair en kantoormaterieel - gemeenschapsgoede	20.030,00	0,00	20.030,00	0,00	0,00	
2024 GBB	Verrichtingen zonder beleidsdoelstelling	0790-01	Kerkfabriek Sint-Hubertus Elewijt	664000	Toegestane investeringssubsidies	5.000,00	0,00	0,00	0,00	0,00	
2024 GBB	Verrichtingen zonder beleidsdoelstelling	0790-02	Kerkfabriek Sint-Clemens Epegem	664000	Toegestane investeringssubsidies	2.200,00	0,00	0,00	0,00	0,00	
2024 GBB	Verrichtingen zonder beleidsdoelstelling	0790-03	Kerkfabriek OLV Goede Bijstand Hofstade	664000	Toegestane investeringssubsidies	60.000,00	0,00	20.000,00	0,00	0,00	
2024 GBB	Verrichtingen zonder beleidsdoelstelling	0790-04	Kerkfabriek Sint-Martinus Weerde	664000	Toegestane investeringssubsidies	13.000,00	0,00	13.000,00	0,00	0,00	
2024 GBB	Verrichtingen zonder beleidsdoelstelling	0790-05	Kerkfabriek Sint-Pieter Zemst	664000	Toegestane investeringssubsidies	80.000,00	78.008,70	0,00	0,00	0,00	
2024 GBB	Verrichtingen zonder beleidsdoelstelling	0790-06	Kerkfabriek Engelbertus en Bernardus Zem	664000	Toegestane investeringssubsidies	138.043,17	0,00	100.000,00	0,00	0,00	
2024 GBB	Verrichtingen zonder beleidsdoelstelling	0800-01	GBS De Regenboog Elewijt	240000	Meubilair en kantoormaterieel - gemeenschapsgoede	20.000,00	18.790,72	1.209,28	0,00	0,00	
2024 GBB	Verrichtingen zonder beleidsdoelstelling	0800-02	GBS De Waterleest Epegem	240000	Meubilair en kantoormaterieel - gemeenschapsgoede	2.000,00	929,28	1.070,72	0,00	0,00	
2024 GBB	Verrichtingen zonder beleidsdoelstelling	0800-03	GBS De Pimpernel Zemst-Laar	228000	Andere onroerende infrastructuur	4.000,00	0,00	4.000,00	0,00	0,00	
2024 GBB	Verrichtingen zonder beleidsdoelstelling	0800-03	GBS De Pimpernel Zemst-Laar	230000	Installaties, machines en uitrusting - gemeenschaps	7.500,00	0,00	7.500,00	0,00	0,00	
2024 GBB	Verrichtingen zonder beleidsdoelstelling	0800-03	GBS De Pimpernel Zemst-Laar	240000	Meubilair en kantoormaterieel - gemeenschapsgoede	2.550,00	1.318,36	1.231,64	0,00	0,00	
2024 GBB	Verrichtingen zonder beleidsdoelstelling	0930-00	Sociale huisvesting	495100	Vord. wegens inv.subs. in kapitaal die binnen het jaar	0,00	0,00	0,00	12.324,21	12.324,21	0,00
				Totaal:		11.652.503,94	7.480.912,65	3.021.674,51	972.654,72	1.071.714,96	17.500,00

Overgedragen kredietgedeelten investeringen
entiteit OCMW

Boekjaar	Actie	Actie omschrijving	Beleidsitem	Beleidsitem omschrijving	AR	AR omschrijving	Raming uitgave	Aanrekening	overdracht
2024	4.5.1.	Begeleiden van asielzoekers	0903-00	Lokale opvanginitiatieven voor asielzoekers (LOI)	261000	Terreinen en gebouwen - andere materiële vaste activa	14.000,00	0,00	0,00
2024	4.7.5.	Uitrollen zorgbehoeftestudie toekomst WZC	0953-00	Woon- en zorgcentrum Relegem	214000	Erelonen, studies, plannen van aanleg	350.000,00	126.504,62	223.495,38
2024	4.7.5.	Uitrollen zorgbehoeftestudie toekomst WZC	0953-00	Woon- en zorgcentrum Relegem	229100	Gebouwen - bedrijfsmatige MVA	650.000,00	0,00	0,00
2024	4.7.7.	Versterken van de huiselijkheid van het WZC	0953-00	Woon- en zorgcentrum Relegem	235000	Installaties, machines en uitrusting - bedrijfsmatige materiële vaste activa	15.000,00	0,00	10.000,00
2024	4.7.7.	Versterken van de huiselijkheid van het WZC	0953-00	Woon- en zorgcentrum Relegem	245000	Meubilair- bedrijfsmatige MVA	6.500,00	1.598,86	4.901,14
2024	5.2.4.	Voorzien van kwalitatieve publieke ruimte bij particuliere projecten	0620-00	Grondbeleid	220000	Niet bebouwde terreinen	0,00	0,00	0,00
2024	8.3.1.	Efficiënt beheren gebouwen	0952-00	Assistentiewoningen de Meerpaal	235000	Installaties, machines en uitrusting - bedrijfsmatige materiële vaste activa	7.500,00	0,00	7.500,00
2024	8.3.1.	Efficiënt beheren gebouwen	0953-00	Woon- en zorgcentrum Relegem	214000	Erelonen, studies, plannen van aanleg	50.000,00	0,00	50.000,00
2024	8.3.1.	Efficiënt beheren gebouwen	0953-00	Woon- en zorgcentrum Relegem	229100	Gebouwen - bedrijfsmatige MVA	200.000,00	0,00	200.000,00
2024	8.3.6.	Inrichten tijdelijk bestemming Hoogstraat	0119-00	Algemene diensten (administratie)	221000	Gebouwen - gemeenschapsgoederen	40.000,00	0,00	0,00
2024	GBB	Verrichtingen zonder beleidsdoelstelling	0943-01	Strijkwinkel (dienstencheques)	235000	Installaties, machines en uitrusting - bedrijfsmatige materiële vaste activa	9.256,50	9.256,50	0,00
2024	GBB	Verrichtingen zonder beleidsdoelstelling	0953-00	Woon- en zorgcentrum Relegem	235000	Installaties, machines en uitrusting - bedrijfsmatige materiële vaste activa	84.967,69	48.282,85	10.000,00
							1.427.224,19	185.642,83	505.896,52

Rapportering Visum Financieel Directeur bij jaarrekening 2024

Nummer	Datum	Omschrijving opdracht	Bedrag	(Jaar)budgetrekening	referentie	Gunstig/ongunstig
G/2023/1742	3/01/2024	Vervanging hardware biometrie loketten Burger&Onthaal	€ 19.530,00	2023/8.1.2./0119-05/241000/GEMEENTE/CBS/IP-INF	Bestelbon	Gunstig
VSM/2024/001	5/01/2024	Afhandeling schade appartement Ambrossteenweg A5L2 te Hofstade	€ 11.611,91	2024/8.3.7./0930-00/643000/OCMW/VB/IP-GEEN	VB/2023/794	Gunstig
G/2024/10	5/01/2024	Opmaken bijencharter	€ 12.000,00	2024/7.4.10./0350-00/613110/GEMEENTE/CBS/IP-GEEN	Bestelbon	Gunstig
G/2024/29	5/01/2024	Snoeien bomen Wielendreef	€ 11.120,00	2024/8.3.2./0680-00/613399/GEMEENTE/CBS/IP-GEEN	Bestelbon	Gunstig
VSM/2024/002	12/01/2024	Het ontwerp en de bouw van een gemeentelijke sporthal - goedkeuring bijkomend meerwerk voor extra fundering rond kunstgrasveld: voetbalveld terrein B (FC Zemst)	€ 3.661,28	2.5.15./0742-00/228000/GEMEENTE/CBS/IP-2.5.15	CBS/2023/3306	Gunstig
G/2024/61	12/01/2024	Branddetectie + koppeling bestaande installatie GBS De Pimpernel	€ 19.121,00	2024/8.3.1./0800-03/221000/GEMEENTE/CBS/IP-GEB	Bestelbon	Gunstig
VSM/2024/003	26/01/2024	Raamcontract Energie Prestatie Certiciaten niet-tesidentiële gebouweenheden: Toetreding tot de aankoopcentrale met aanvullende diensten van Intercommunlae Haviland en afsluiten samenwerkingsovereenkomst	op afroep	2024/8.3.1./xxxx-xx/610301/GEMEENTE/CBS/IP-GEEN	CBS/2024/210	Gunstig
VSM/2024/004	26/01/2024	Opdracht van beperkte waarde: aankoop materiaal kinesisten woonzorgcentrum Relegem	€ 19.741,65	2024/GBB/0953-00/235000/OCMW/VB/IP-INST	VB/2024/050	Gunstig
VSM/2024/005	26/01/2024	Aanstelling voltijdse medewerker Openbare Ruimte (C1-C3) in contractueel dienstverband voor onbepaalde duur	€ 58.339,00	2024/8.9.3./0200-00/620300/GEMEENTE/CBS/IP-GEEN	CBS/2024/062	Gunstig
VSM/2024/006	26/01/2024	Evaluatie activiteitsgebaseerd werken en voorstel tot invoeren van een telewerkvergoeding voor structureel thuiswerk	€ 28.800,00	loonbudgetten	CBS/2024/187	Gunstig
VSM/2024/007	26/01/2024	Aanstelling deeltijdse (30,4 uur/week) medewerker Omgeving (C1-C3) in contractueel dienstverband voor onbepaalde duur	€ 36.319,00	2024/8.9.2./0600-00/620300/GEMEENTE/CBS/IP-GEEN	CBS/2024/197	Gunstig
VSM/2024/008	9/02/2024	Aanstelling voltijdse teamcoördinator Wonen en Leven (IFIC 16-17) in contractueel dienstverband voor onbepaalde duur	€ 90.073,00	2024/8.7.8./0953-00/620300/OCMW/VB/IP-GEEN	VB/2024/068	Gunstig
VSM/2024/009	16/02/2024	Overheidsopdracht 'Aankoop en levering van boeken voor de bibliotheek': Goedkeuring gunning	€ 75.000,00	2024/GBB/0703-00/615050/GEMEENTE/CBS/IP-GEEN	CBS/2024/391	Gunstig
VSM/2024/010	16/02/2024	Projectsourcing diverse profielen – perceel 2 'Hoofd maatschappelijk werker' – goedkeuring gunning	€ 80.192,00	2024/8.11.6./0900-00/613110/OCMW/VB/IP-GEEN	VB/2024/105	Gunstig
VSM/2024/011	23/02/2024	Aanstelling voltijdse technisch medewerker Openbare Ruimte - Wegen (D1-D3) in contractueel dienstverband voor onbepaalde duur	€ 45.697,00	2024/8.9.3./0200-00/620300/GEMEENTE/CBS/IP-GEEN	CBS/2024/494	Gunstig
G/2024/267	23/02/2024	Compostgrond zeven	€ 19.360,00	2024/8.3.2./0680-00/613399/GEMEENTE/CBS/IP-GEEN	Bestelbon	Gunstig
G/2024/289	29/02/2024	Techniek pleinpop	€ 13.237,00	2.2.2./0719-00/613399/GEMEENTE/CBS/IP-GEEN	Bestelbon	Gunstig
VSM/2024/012	1/03/2024	Aanstelling voltijdse medewerker Openbare Ruimte (C1-C3) in statutair dienstverband voor onbepaalde duur	€ 59.434,00	2024/8.9.3./0200-00/620100/GEMEENTE/CBS/IP-GEEN	CBS/2024/496	Gunstig
VSM/2024/013	1/03/2024	Aanstelling technisch medewerker Facilitair Beheer - Schrijnwerker (C1-C3) in statutair dienstverband voor onbepaalde duur	€ 71.031,00	2024/8.9.4./0119-02/620100/GEMEENTE/CBS/IP-GEEN	CBS/2024/510	Gunstig
VSM/2024/014	1/03/2024	Aanstelling voltijdse deskundige Omgeving (B4-B5) in statutair dienstverband voor onbepaalde duur	€ 100.997,00	2024/8.9.2./0600-00/620100/GEMEENTE/CBS/IP-GEEN	CBS/2024/512	Gunstig
VSM/2024/015	1/03/2024	Aanstelling voltijdse deskundige Facilitair Beheer (B4-B5) in statutair dienstverband voor onbepaalde duur	€ 100.997,00	2024/8.9.4./0119-04/620100/GEMEENTE/CBS/IP-GEEN	CBS/2024/515	Gunstig
VSM/2024/016	1/03/2024	Aanstelling voltijdse deskundige Facilitair Beheer (B4-B5) in statutair dienstverband voor onbepaalde duur	€ 100.997,00	2024/8.9.4./0119-02/620100/GEMEENTE/CBS/IP-GEEN	CBS/2024/517	Gunstig
G/2024/324	7/03/2024	Snoeien Liefkenshoek	€ 12.584,00	2024/8.3.2./0680-00/613399/GEMEENTE/CBS/IP-GEEN	Bestelbon	Gunstig
VSM/2024/017	8/03/2024	Opdracht van beperkte waarde: Huur en onderhoud defibrillatoren	€ 4.891/jaar	2024/1.1.4./0119-02/615000/GEMEENTE/CBS/IP-GEEN	CBS/2024/646	Gunstig
VSM/2024/018	8/03/2024	Opdracht van beperkte waarde: Aankoop bijkomende kleine elektrische bestelwagen team FFacilitair beheer	€ 35.297,00	2024/8.3.3./0119-02/242100/GEMEENTE/CBS/IP-ROL	CBS/2024/663	Gunstig
VSM/2024/019	8/03/2024	Overheidsopdracht 'Groenonderhoud langs verschillende straten en pleinen in de gemeente Zemst': Aanvullende diensten	€ 22.473,00	2024/8.3.2./0680-00/613399/GEMEENTE/CBS/IP-GEEN	CBS/2024/674	Gunstig
VSM/2024/020	15/03/2024	Aanpassing policy mobiele toestellen en telefonie	€ 24.000/jaar	loonbudgetten	CBS/2024/715	Gunstig
VSM/2024/021	15/03/2024	Overheidsopdracht 'Raamovereenkomst voor het aanstellen van landmeters experts voor het opstellen van schattingsverslag van onroerende goederen': Goedkeuring gunning	€ 5.000/jaar	2024/8.3.7./0620-00/613110/GEMEENTE/CBS/IP-GEEN	CBS/2024/737	Gunstig
VSM/2024/022	15/03/2024	Overheidsopdracht 'projectsourcing diverse profielen': verlenging gunning	€ 83.490,00	2024/8.11.6./0119-00/613110/GEMEENTE/CBS/IP-GEEN en 2024/8.11.6./0985-00/613110/GEMEENTE/CBS/IP-GEEN	CBS/2024/727	Gunstig
VSM/2024/023	15/03/2024	Overheidsopdracht 'Projectsourcing 2 profielen': verlenging perceel 2 overheidsopdrachten/aankoper	€ 87.120,00	2024/8.11.6./0119-04/613110/GEMEENTE/CBS/IP-GEEN	CBS/2024/734	Gunstig
VSM/2024/024	15/03/2024	Aanstelling voltijdse deskundige Vrije Tijd (B1-B3) in contractueel dienstverband voor onbepaalde duur	€ 55.398,00	8.7.4./0529-00/620300/GEMEENTE/CBS/IP-GEEN (toerisme) en 2024/8.7.4./0719-00/620300/GEMEENTE/CBS/IP-GEEN (evenementen)	CBS/2024/668	Gunstig

Rapportering Visum Financieel Directeur bij jaarrekening 2024

Nummer	Datum	Omschrijving opdracht	Bedrag	(Jaar)budgetrekening	referentie	Gunstig/ongunstig
VSM/2024/025	22/03/2024	Renovatie cafetaria sporthal De Waterleest (Sportcube): plannen en raming	nvt	niet van toepassing	CBS/2024/823	nvt
VSM/2024/026	25/03/2024	Aanstelling deskundige Preventie (B1-B3) in contractueel dienstverband voor onbepaalde duur	€ 65.985,00	2024/8.8.3./0115-00/620300/GEMEENTE/CBS/IP-GEEN	CBS/2024/834	Gunstig
VSM/2024/027	5/04/2024	Afbraak van een aantal woningen - goedkeuring gunning	€ 166.980,00	2024/8.3.1./0629-00/610301/GEMEENTE/CBS/IP-GEEN	CBS/2024/940	Gunstig
VSM/2024/028	12/04/2024	Projectsourcing diverse profielen-minicompetitie perceel 3 Financien	€ 9.922,00	2024/8.11.6./0119-00/613110/GEMEENTE/CBS/IP-GEEN	CBS/2024/922	Gunstig
VSM/2024/029	5/04/2024	Toetreding tot de gemeenschappelijke interne preventiedienst opgericht door de intercommunale HAVILAND: verwijzing naar gemeenteraad	€ 52.155/jaar	2024/8.1.6./0115-00/613399/GEMEENTE/CBS/IP-GEEN	CBS/2024/944	Gunstig
VSM/2024/030	5/04/2024	Opdracht van beperkte waarde: 'Aankoop stand-on grasmaaier en accu-machines'	€ 15.760,00	2024/8.3.3./0680-00/230000/GEMEENTE/CBS/IP-INST	CBS/2024/904	Gunstig
VSM/2024/031	12/04/2024	Overheidsopdracht 'Vegen van goten en onkruidbestrijding in Zemst': Goedkeuring gunning	€ 62.895,00	2024/8.3.2./0200-00/610311/GEMEENTE/CBS/IP-GEEN	CBS/2024/1012	Gunstig
VSM/2024/032	12/04/2024	Overheidsopdracht 'Aanstellen ontwerper rioleringsproject Vinnestraat': goedkeuring gunning	€ 53.050,00	€ 33 050 op 2024/7.2.12./0200-00/214000/GEMEENTE/CBS/IP-WEGRIO (wegen); € 20 000 op 2024/7.2.12./0310-00/214000/GEMEENTE/CBS/IP-WEGRIO (riolering)	CBS/2024/1028	Gunstig
VSM/2024/033	12/04/2024	Overheidsopdracht 'Projectsourcing diverse profielen-minicompetitie perceel 2 Samen Leven en Beleven: Toewijzing opdracht	€ 115.000,00	2024/8.11.6./0119-00/613110/GEMEENTE/CBS/IP-GEEN	VB/2024/228	Gunstig
VSM/2024/034	19/04/2024	Overheidsopdracht 'Maaien van de wegbermen in Zemst': Goedkeuring gunning	€ 75.347,00	2024/8.3.2./0200-00/610311/GEMEENTE/CBS/IP-GEEN	CBS/2024/1033	Gunstig
VSM/2024/035	19/04/2024	Overheidsopdracht 'Aankoop en leveren van vlees voor het woonzorgcentrum Relegem': Goedkeuring gunning	€ 50.000/jaar	2024/GBB/0953-00/604100/OCMW/VB/IP-GEEN	VB/2024/258	Gunstig
VSM/2024/036	19/04/2024	Aanpassing inzet animatoren sportweek en budget	Geen visum vereist	nvt	CBS/2024/1078	nvt
VSM/2024/037	19/04/2024	Netaanpassingen waterleiding ingevolge riolerings- en wegenproject Zemst-Laar: verwijzing naar gemeenteraad	€ 74.389,00	2024/7.2.4./0690-00/225000/GEMEENTE/CBS/IP-INFRA	CBS/2024/1094	Gunstig
VSM/2024/038	25/04/2024	Klusjes aan huis - aanpassing overeenkomst en tarieven	nvt	nvt	VB/2024/277	Gunstig
VSM/2024/039	26/04/2024	Overheidsopdracht 'Periodiek reinigen van rioolkolken, onderhoud van rioleringen en uitvoeren camera inspecties'	€ 84.559,00	2024/8.3.2./0310-00/610311/GEMEENTE/CBS/IP-GEEN	CBS/2024/1163	Gunstig
VSM/2024/040	26/04/2024	Opdracht van beperkte waarde: 'Leveren van stookolie Sweynsteyn'	€ 6.000/jaar	2024/8.3.1./0705-07/611200/GEMEENTE/CBS/IP-GEEN	CBS/2024/1167	Gunstig
VSM/2024/041	26/04/2024	Opdracht van beperkte waarde: Aankoop van urnekeldertjes begraafplaats Weerde	€ 24.563,00	2024/5.1.2./0990-00/228000/GEMEENTE/CBS/IP-INFRA	CBS/2024/1174	Gunstig
VSM/2024/042	3/05/2024	Overheidsopdracht 'Raamovereenkomst leveren rioolputjes, rioolbuizen en toebehoren: verlenging gunning	€ 15.000/jaar	2024/8.3.2./0310-00/610310/GEMEENTE/CBS/IP-GEEN	CBS/2024/1203	Gunstig
VSM/2024/043	6/05/2024	Aanstelling voltijdse kok (C1-C3) in contractueel dienstverband voor onbepaalde duur	€ 59.729,00	2024/8.7.9./0953-00/620300/OCMW/VB/IP-GEEN	VB/2024/300	Gunstig
VSM/2024/044	10/05/2024	Overheidsopdracht 'Aanstellen studie bureau voor ontwerp stedenbouwkundige verordening': Goedkeuring gunning	€ 59.991,80	2024/5.4.3./0629-00/613110/GEMEENTE/CBS/IP-GEEN	CBS/2024/1249	Gunstig
VSM/2024/045	10/05/2024	Aanstelling voltijdse technisch medewerker Openbare Ruimte - Groen (D1-D3) in contractueel dienstverband voor onbepaalde duur	€ 48.196,00	2024/8.9.3./0680-00/620300/GEMEENTE/CBS/IP-GEEN	CBS/2024/1266	Gunstig
VSM/2024/046	24/05/2024	Overheidsopdracht 'Aanstellen afkoppelingsdeskundige voor opmaak afkoppelingsdossiers en vlarlo keuring Vredelaan': goedkeuring gunning	€ 35.985,00	2024/7.3.7./0310-00/613110/GEMEENTE/CBS/IP-7.3.7. en 2024/7.3.7./0310-00/615010/GEMEENTE/CBS/IP-GEEN	CBS/2024/1200	Gunstig
VSM/2024/047	31/05/2024	Opdracht van beperkte waarde 'Renovatie sportvloer GBS De Pimpernel': goedkeuring toewijzing	€ 29.999,99	2024/8.3.1./0800-03/221000/GEMEENTE/CBS/IP-GEB	CBS/2024/1471	Gunstig
VSM/2024/048	31/05/2024	Overheidsopdracht 'Onderhoud en herstelling diverse speeltoestellen': Goedkeuring gunning	€ 17.677,00	2024/8.3.2./0680-00/615001/GEMEENTE/CBS/IP-GEEN	CBS/2024/1496	Gunstig
G/2024/691	3/06/2024	Organisatie Personeelsfeest 14/06/2024	€ 27.000,00	2024/8.1.8./0112-00/614500/GEMEENTE/CBS/IP-GEEN	Bestelbon	Gunstig
G/2024/715	3/06/2024	20 Laptops	€ 17.000,00	2024/8.1.2./0119-05/241000/GEMEENTE/CBS/IP-INF	Bestelbon	Gunstig
G/2024/721	3/06/2024	Urnenkelders begraafplaats Weerde	€ 12.221,00	2024/8.3.2./0990-00/604000/GEMEENTE/CBS/IP-GEEN	Bestelbon	Gunstig
G/2024/750	3/06/2024	Uitbreiding bestaande beveiligde sleutelkast	€ 16.981,00	2024/8.3.3./0119-01/230000/GEMEENTE/CBS/IP-INST	Bestelbon	Gunstig
G/2024/724	3/06/2024	Werkingsubsidies sport	€ 28.000,00	2024/2.3.3./0740-00/649300/GEMEENTE/CBS/IP-GEEN	Bestelbon	Gunstig
G/2024/773	7/06/2024	Meubilair	€ 14.800,00	2024/GBB/0800-01/240000/GEMEENTE/CBS/IP-MEUB	Bestelbon	Gunstig
VSM/2024/049	14/06/2024	Overheidsopdracht - 'Raamovereenkomst schilderwerken op afroep voor kamers in WZC en flats in assistentiewoningen de Meerpaal': goedkeuring gunning	€ 15.413/jaar	2024/8.3.1./0953-00/610301/GEMEENTE/CBS/IP-GEEN (Woonzorgcentrum) en 2024/8.3.1./0952-00/610301/GEMEENTE/CBS/IP-GEEN (Assistentiewoningen)	VB/2024/425	Gunstig
VSM/2024/050	12/06/2024	Investeringsubsidie Hondenclub Kacez: goedkeuring	€ 32.595,85	2024/2.3.3./0742-00/664000/GEMEENTE/CBS/IP-INV	GR/2024/076	Gunstig
VSM/2024/051	21/06/2024	Overheidsopdracht 'Raamovereenkomst voor het uitvoeren van kleine infrastructuurwerken': Goedkeuring gunning	€ 350.000/jaar	2024/8.3.2./0200-00/610311/GEMEENTE/CBS/IP-GEEN	CBS/2024/1724	Gunstig
VSM/2024/052	21/06/2024	Overheidsopdracht Projectsourcing 2 profielen: verlenging perceel 2 Overheidsopdrachten/Aankoper	€ 19.202,70	2024/8.11.6./0119-04/613110/GEMEENTE/CBS/IP-GEEN	CBS/2024/1726	Gunstig

Rapportering Visum Financieel Directeur bij jaarrekening 2024

Nummer	Datum	Omschrijving opdracht	Bedrag	(Jaar)budgetrekening	referentie	Gunstig/ongunstig
VSM/2024/053	21/06/2024	Overheidsopdracht 'Aanleg 2 voetbalvelden in natuurgras in sprotpark Hofstade: Goedkeuring gunning	€ 427.477,03	2024/2.5.14./0742-00/228000/GEMEENTE/CBS/IP-2.5.14.	CBS/2024/1732	Gunstig
VSM/2024/054	21/06/2024	Toetreding tot de raamovereenkomst van VITO voor de aankoop ,huur of leasing van hard- en software en gerelateerde diensten binnen het domein van de ICT infrastructuur.	nvt	2024/GBB/0119-05/614400/GEMEENTE/CBS/IP-GEEN	CBS/2024/1734	Gunstig
VSM/2024/055	21/06/2024	Aanstelling voltijdse technisch medewerker Openbare Ruimte - Groen (E1-E3) in contractueel dienstverband voor onbepaalde duur	€ 47.897,00	2024/8.9.3./0680-00/620300/GEMEENTE/CBS/IP-GEEN	CBS/2024/1285	Gunstig
VSM/2024/056	21/06/2024	Opdracht van beperkte waarde: verderzetting inhoudelijke begeleiding en gebruik van het Bpart participatieplatform	€ 7 671/jaar	2024/1.2.9./0119-03/614400/GEMEENTE/CBS/IP-GEEN	CBS/2024/1755	Gunstig
VSM/2024/057	28/06/2024	Aanstelling voltijdse medewerker Financiën (C1-C3) in contractueel dienstverband voor onbepaalde duur	€ 61.252,00	2024/8.8.2./0111-00/620300/GEMEENTE/CBS/IP-GEEN	CBS/2024/1791	Gunstig
VSM/2024/058	28/06/2024	Overheidsopdracht - Aankoop rioolreinigingsmachine op aanhangwagen: goedkeuring gunning	€ 43.455,00	2024/8.3.3./0310-00/230000/GEMEENTE/CBS/IP-INST	CBS/2024/1796	Gunstig
VSM/2024/059	12/07/2024	Overheidsopdracht 'Raamovereenkomst voor het op afroep verrichten van opmetingen van wegen en onroerende goederen en het opmaken van rooilijnplannen, grondinnemingsplannen en andere': Goedkeuring gunning	€ 15.000,00	2024/8.3.7./0200-00/613110/GEMEENTE/CBS/IP-GEEN (wegen) en 2024/8.3.7./0620-00/613110/GEMEENTE/CBS/IP-GEEN (onroerende goederen)	CBS/2024/1883	Gunstig
VSM/2024/060	12/07/2024	Ambtshalve herplaatsing van een deskundige Leeftijdsvriendelijke Gemeente (B1-B3) naar animator residentiële ouderenzorg (B1-B3) in statutair dienstverband	€ 77.000,00	2024/8.7.8./0953-00/620100/OCMW/VB/IP-GEEN	VB/2024/484	Gunstig
VSM/2024/061	12/07/2024	Aanstelling voltijdse deskundige Leeftijdsvriendelijke Gemeente (B1-B3) in contractueel dienstverband voor onbepaalde duur	€ 71.148,00	2024/8.7.7./0943-00/620300/OCMW/VB/IP-GEEN	VB/2024/494	Gunstig
VSM/2024/062	12/07/2024	Aanstelling voltijdse maatschappelijk werker Individuele Hulpverlening (B1-B3) in contractueel dienstverband voor onbepaalde duur	€ 60.000,00	2024/8.7.6./0900-00/620300/OCMW/VB/IP-GEEN	VB/2024/504	Gunstig
G/2024/1003	23/07/2024	12 hoog laag bureaus gemeentehuis	€ 11.404,00	2024/8.3.3./0119-00/240000/GEMEENTE/CBS/IP-MEUB	Bestelbon	Gunstig
VSM/2024/063	26/07/2024	Bijkomende aanstelling deskundige Patrimonium (B1-B3) voor 7,6 uur per week in contractueel dienstverband voor onbepaalde duur	€ 14.053,00	2024/8.9.2./0600-00/620300/GEMEENTE/CBS/IP-GEEN	CBS/2024/1876	Gunstig
VSM/2024/064	26/07/2024	Aanstelling voltijdse medewerker Facilitair Beheer (C1-C3) in contractueel dienstverband voor onbepaalde duur	€ 46.243,00	2024/8.9.4./0119-02/620300/GEMEENTE/CBS/IP-GEEN	CBS/2024/1997	Gunstig
VSM/2024/065	9/08/2024	Loket Onderhoud Buitengebied (LOB) - Verlenging Overeenkomst: Principiële goedkeuring	nvt	nvt	CBS/2024/1924	nvt
VSM/2024/066	9/08/2024	Verdere tewerkstelling als halftijdse (19 uur/week) logistiek medewerker (IFIC 8) in contractueel dienstverband voor onbepaalde duur	€ 25.143,00	2024/8.7.11./0953-00/620300/OCMW/VB/IP-GEEN	VB/2024/411	Gunstig
VSM/2024/067	9/08/2024	Aanstelling voltijdse zorgkundige (IFIC 11) in contractueel dienstverband voor onbepaalde duur	€ 56.342,00	2024/8.7.11./0953-00/620300/OCMW/VB/IP-GEEN	VB/2024/573	Gunstig
VSM/2024/068	9/08/2024	Aanstelling deeltijdse (30,4 uur/week) zorgkundige in contractueel dienstverband voor onbepaalde duur	€ 43.964,00	2024/8.7.11./0953-00/620300/OCMW/VB/IP-GEEN	VB/2024/574	Gunstig
VSM/2024/069	9/08/2024	Aanstelling voltijdse zorgkundige in contractueel dienstverband voor onbepaalde duur	€ 52.622,00	2024/8.7.11./0953-00/620300/OCMW/VB/IP-GEEN	VB/2024/577	Gunstig
VSM/2024/070	9/08/2024	Overheidsopdracht 'Raamovereenkomst voor het op afroep herstellen van de platte daken van het patrimonium van de gemeente en het OCMW Zemst ': Goedkeuring gunning	€ 92 562/jaar	2024/8.3.1./xxxx-xx/610301/GEMEENTE/CBS/IP-GEEN	CBS/2024/2120	Gunstig
VSM/2024/071	12/07/2024	Samenwerking met Pidpa en Stad Mechelen, betreffende de uitvoering van riolering en fietspaden in de Humbeeksebaan tussen Halvesteenstraat en Kleine Parijsstraat: Goedkeuring gunningsvoorstel	XXX	dubbel (zie VSM/2024/072)	CBS/2024/1879	nvt
VSM/2024/072	23/08/2024	Samenwerking met Pidpa en stad Mechelen over uitvoering riolering en fietspaden in Humbeeksebaan tussen Halvesteenstraat en Kleine Parijsstraat: goedkeuring gunningsvoorstel	€ 413 105 + € 42 275	2024/7.6.11./0200-00/224000/GEMEENTE/CBS/IP-7.6.11 (wegen) en 2024/7.6.11./0310-00/227000/GEMEENTE/CBS/IP-7.6.11. (riolering)	CBS/2024/1879	gunstig
VSM/2024/073	23/08/2024	Overheidsopdracht - 'Raamovereenkomst busvervoer hoofdzakelijk van en naar het zwembad van de Zemstse scholen': verlenging gunning	€ 55.000,00	2024/8.3.3./0869-00/616040/GEMEENTE/CBS/IP-GEEN	CBS/2024/2167	gunstig
VSM/2024/074	23/08/2024	Overheidsopdracht - 'Onderhouds- en herstellingswerken aan wegen met bitumineuze verhardingen': Verlenging gunning	€ 300.000,00	2024/8.3.2./0200-00/610311/GEMEENTE/CBS/IP-GEEN	CBS/2024/2172	gunstig
VSM/2024/075	23/08/2024	Raamovereenkomst van VITO voor de aankoop, huur of leasing van hard- en software en gerelateerde diensten binnen het domein van de ICT-Infrastructuur: Resultaat Mini competitie voor Microsoft licenties	€ 66 550/jaar	2024/GBB/0119-05/614400/GEMEENTE/CBS/IP-GEEN	CBS/2024/2194	gunstig
VSM/2024/076	23/08/2024	Opdracht van beperkte waarde - 'Aankoop stoelen raadzaal': goedkeuring lastvoorwaarden en gunning	€ 15.902,00	2024/8.3.3./0119-00/240000/GEMEENTE/CBS/IP-MEUB	CBS/2024/2252	gunstig
VSM/2024/077	5/09/2024	RUP Rubenskasteel - Samenwerkingsovereenkomst en addendum dienstverlening met Havilland: goedkeuring	€ 76.052,13	2024/5.3.9./0600-00/214000/GEMEENTE/CBS/IP-RUIMTE	GR/2024/099	gunstig
VSM/2024/078	6/09/2024	Opdracht van beperkte waarde - Aankoop Bike-parker fietsnadars: goedkeuring lastvoorwaarden en gunning	€ 17.000,00	2024/8.3.3./0719-00/266000/GEMEENTE/CBS/IP-INST	CBS/2024/2363	gunstig

Rapportering Visum Financieel Directeur bij jaarrekening 2024

Nummer	Datum	Omschrijving opdracht	Bedrag	(Jaar)budgetrekening	referentie	Gunstig/ongunstig
VSM/2024/079	11/09/2024	Woning Spiltstraat 272 - aankoop en vaststellen bedrag : goedkeuring	€ 246.000,00	2024/8.3.7./0620-00/220000/GEMEENTE/CBS/IP-RUIMTE	GR/2024/105	gunstig
VSM/2024/080	13/09/2024	Aanstellen architect renovatie cafetaria sporthal De Waterleest - stopzetting van de gegunde opdracht	€ 20.879,00	2024/2.5.6./0742-00/214000/GEMEENTE/CBS/IP-2.5.6.	CBS/2024/2461	gunstig
VSM/2024/081	13/09/2024	Overheidsopdracht "Raamovereenkomst voor de aankoop van bedrukte relatiegeschenken, textiel en buitenreclame": Goedkeuring gunning	€ 10 000/jaar	diverse jaarbudgetrekeningen op AR 614510 en AR 615000	CBS/2024/2423	gunstig
VSM/2024/082	13/09/2024	Het ontwerp en de bouw van een gemeentelijke sporthal - goedkeuring meerwerk voor de plaatsing van extra zonnepanelen op het dak van de nieuwe sporthal.	€ 69.259,89	2024/2.5.5./0742-00/221007/GEMEENTE/CBS/IP-2.5.5.	CBS/2024/2474	gunstig
VSM/2024/083	20/09/2024	Overheidsopdracht - 'Projectsourcing maatschappelijk werkers': Goedkeuring gunning	€ 180.000,00	2025/8.11.6./0900-00/613110/OCMW/VB/IP-GEEN	VB/2024/643	gunstig
VSM/2024/084	4/10/2024	Overheidsopdracht - Project Cowala - aanstellen studie bureau voor de overheidsopdracht 'Haalbaarheidsstudie met betrekking tot het bufferings- en vernatuurlijkingspotentieel van de Zennes': goedkeuring gunning	€ 116.752,00	2024/7.4.19./0319-00/214000/GEMEENTE/CBS/IP-7.4.19.	CBS/2024/1139	gunstig
VSM/2024/085	4/10/2024	Vervanging van defecte verwarmingsinstallatie GBS De Pimpernel - goedkeuring gunning en lastvoorwaarden	€ 35.090,00	2024/8.3.1./0800-03/221000/GEMEENTE/CBS/IP-GEB	CBS/2024/2625	gunstig
VSM/2024/086	4/10/2024	Overheidsopdracht - Projectsourcing Interne Organisatie: Goedkeuring gunning	max. € 266 410	2024/8.11.6./0119-00/613110/GEMEENTE/CBS/IP-GEEN	CBS/2024/2643	gunstig
VSM/2024/087	18/10/2024	Aanstelling hoofdmaatschappelijk werker (A1a-A3a) in contractueel dienstverband voor onbepaalde duur	€ 92.000,00	2024/8.7.6./0119-06/620300/OCMW/VB/IP-GEEN	VB/2024/698	gunstig
VSM/2024/088	25/10/2024	Aanstelling voltijdse technisch medewerker ploegbaas Openbare Ruimte - Wegen (D4-D5) in contractueel dienstverband voor onbepaalde duur	€ 73.188,00	2024/8.9.3./0310-00/620300/GEMEENTE/CBS/IP-GEEN	CBS/2024/2728	gunstig
VSM/2024/089	25/10/2024	Aanstelling voltijdse technisch medewerker ploegbaas Openbare Ruimte - Groen (Begraafplaatsen) in contractueel dienstverband voor onbepaalde duur	€ 66.637,00	2024/8.9.3./0990-00/620300/GEMEENTE/CBS/IP-GEEN	CBS/2024/2732	gunstig
VSM/2024/090	25/10/2024	Aanstelling voltijdse teamcoördinator Omgeving (A4a-A4b) in contractueel dienstverband voor onbepaalde duur	€ 115.213,00	2024/8.9.2./0119-06/620300/GEMEENTE/CBS/IP-GEEN	CBS/2024/2795	gunstig
VSM/2024/091	25/10/2024	Aanstelling voltijdse expert Grondgebied (A4a-A4b) in statutair dienstverband voor onbepaalde duur	€ 92.165,00	2024/8.9.1./0119-00/620100/GEMEENTE/CBS/IP-GEEN	CBS/2024/2797	gunstig
VSM/2024/092	1/11/2024	Aanstelling voltijdse teamleider Openbare Ruimte - Groen (C4-C5) in contractueel dienstverband voor onbepaalde duur	€ 81.375,00	2024/8.9.3./0680-00/620300/GEMEENTE/CBS/IP-GEEN	CBS/2024/2778	gunstig
VSM/2024/093	1/11/2024	Overheidsopdracht 'Begeleiding bij het opstellen van het meerjarenplan 2026-2031': Goedkeuring gunning	€ 60.850,90	2025/GBB/0190-00/613110/GEMEENTE/CBS/IP-GEEN en 2025/GBB/0112-00/615030/GEMEENTE/CBS/IP-GEEN	CBS/2024/2819	gunstig
VSM/2024/094	1/11/2024	Vervanging van defecte verwarmingsinstallatie sporthal De Waterleest - Sportcube- goedkeuring gunning en lastvoorwaarden	€ 30.890,22	2024/2.5.6./0742-00/261000/GEMEENTE/CBS/IP-2.5.6.	CBS/2024/2849	gunstig
VSM/2024/095	15/11/2024	Raamovereenkomst van VITO voor de aankoop, huur of leasing van hard- en software en gerelateerde diensten binnen het domein van de ICT-infrastructuur: Resultaat mini competitie voor Adobe licenties	€ 5 336/jaar	2024/GBB/0119-05/614400/GEMEENTE/CBS/IP-GEEN	CBS/2024/2920	gunstig
VSM/2024/096	15/11/2024	Overheidsopdracht 'Renovatie santiago kleuter afdeling gemeentelijke basisschool De Waterleest': Goedkeuring gunning	€ 49.389,26	2024/8.3.1./0800-02/221000/GEMEENTE/CBS/IP-GEB	CBS/2024/2933	gunstig
VSM/2024/097	15/11/2024	Overheidsopdracht 'Herstellen, stabiliseren en opwaarderen landbouwweg Bist': Goedkeuring gunning	€ 38.346,41	2024/8.3.2./0200-00/610311/GEMEENTE/CBS/IP-GEEN	CBS/2024/2928	gunstig
VSM/2024/098	15/11/2024	Aanstelling voltijdse deskundige Samen Leven en Beleven (B4-B5) in contractueel dienstverband voor onbepaalde duur	€ 78.087,80	2025/8.7.1./0119-00/620300/OCMW/VB/IP-GEEN	VB/2024/737	gunstig
VSM/2024/100	22/11/2024	Aanvraag optimalisatie achtste kleuterklas	€ 15.173,21	2024/8.3.1./0800-01/610301/GEMEENTE/CBS/IP-GEEN	CBS/2024/2996	gunstig
VSM/2024/101	22/11/2024	Overheidsopdracht 'Aanstellen studie bureau voor omgevingsvergunningendossier, uitvoeringsdossier en opvolging ervan voor de begraafplaats Weerde': Goedkeuring gunning	€ 44.000,00	2024/5.1.2./0990-00/214000/GEMEENTE/CBS/IP-RUIMTE	CBS/2024/3032	gunstig
VSM/2024/102	22/11/2024	Bouw nieuwe sporthal Den Turfput - plaatsen extra verankeringspunten turntoestellen	€ 10.520,74	2024/2.5.5./0742-00/221007/GEMEENTE/CBS/IP-2.5.5.	CBS/2024/3036	gunstig
VSM/2024/103	22/11/2024	Overheidsopdracht - 'Raamovereenkomst voor het leveren van verzorgingsproducten in het WZC': goedkeuring gunning	€ 12 000/jaar	2024/GBB/0953-00/604130/OCMW/VB/IP-GEEN	VB/2024/832	gunstig
VSM/2024/104	22/11/2024	Aanstelling voltijdse medewerker Financiën (C1-C3) in contractueel dienstverband voor onbepaalde duur	€ 63.800,00	2024/8.8.2./0111-00/620300/OCMW/VB/IP-GEEN	VB/2024/829	gunstig
VSM/2024/105	29/11/2024	Overheidsopdracht - Raamovereenkomst voor het leveren van geneesmiddelen en farmaceutische producten voor de bewoners van het woonzorgcentrum Relegem	€ 56 000/jaar	2024/GBB/0953-00/613320/OCMW/VB/IP-GEEN	VB/2024/837	gunstig
VSM/2024/106	29/11/2024	Opdracht van beperkte waarde - Uitvoeren van uitgravingswerken na olie vervuiling gracht Bosstraat en wegdek Kapelvoetweg: goedkeuring lastvoorwaarden en gunning	€ 5.384,50	2024/1.1.3./0989-00/613399/GEMEENTE/CBS/IP-GEEN	CBS/2024/2700	gunstig
VSM/2024/107	29/11/2024	Opdracht van beperkte waarde - abonnement digitaal legionellabeheer met dossier	€ 1 119 éénmalige kost en € 3 528 jaarlijkse kost	2024/GBB/0119-05/614400/GEMEENTE/CBS/IP-GEEN	CBS/2024/3021	gunstig

Rapportering Visum Financieel Directeur bij jaarrekening 2024

Nummer	Datum	Omschrijving opdracht	Bedrag	(Jaar)budgetrekening	referentie	Gunstig/ongunstig
VSM/2024/108	29/11/2024	Overheidsopdracht - 'Afbraak van een aantal woningen': Wijziging opdracht volgens de minimusregeling	€ 24.926,00	2024/8.3.1./0629-00/610301/GEMEENTE/CBS/IP-GEEN	CBS/2024/3061	gunstig
VSM/2024/109	29/11/2024	Aanstelling voltijdse maatschappelijk werker woonzorgcentrum (IFIC 14) in contractueel dienstverband voor onbepaalde duur	€ 70 588	2025/8.7.8./0953-00/620300/OCMW/VB/IP-GEEN	VB/2024/834	gunstig
VSM/2024/110	29/11/2024	Aanstelling maatschappelijk werker Individuele Hulpverlening (B1-B3) in contractueel dienstverband voor onbepaalde duur	€ 59.890,00	2025/8.7.6./0900-00/620300/OCMW/VB/IP-GEEN (50% sociale bijstand) en 2025/8.7.6./0904-00/620300/OCMW/VB/IP-GEEN (50% activering van tewerkstelling)	VB/2024/840	gunstig
VSM/2024/111	6/12/2024	Opdracht van beperkte waarde - Het wassen, hertstellen en labelen van werkkledij : goedkeuring lastvoorwaarden en gunning	€ 9 075/jaar	2025/8.3.3./0119-01/615040/GEMEENTE/CBS/IP-GEEN en andere jaarbudgetrekeningen met AR 615040	CBS/2024/3125	gunstig
VSM/2024/112	13/12/2024	Overheidsopdracht 'Uitvoeren van droge boringen en rioolaansluitingen op grote diepte': verlenging gunning	€ 69.000,00	2025/8.3.2./0310-00/610311/GEMEENTE/CBS/IP-GEEN	CBS/2024/3131	gunstig
VSM/2024/113	13/12/2024	Overheidsopdracht 'Projectsourcing interne organisatie' - minicompetitie medewerker Financiën: verlenging opdracht	€ 31.750,00	2025/8.11.6./0111-00/613110/GEMEENTE/CBS/IP-GEEN	CBS/2024/3171	gunstig
VSM/2024/114	13/12/2024	Aanstelling voltijdse teamleider poets woonzorgcentrum (IFIC 8 - 2051) in contractueel dienstverband voor onbepaalde duur	€ 56.467,00	2025/8.7.9./0953-00/620300/OCMW/VB/IP-GEEN	VB/2024/862	gunstig
VSM/2024/115	17/12/2024	Sporthal Den Turfput - meerwerken wijziging sportuitrusting, gordijnen danszaal en voedingen CO2-meters: goedkeuring	€ 58.365,00	2.5.5./0742-00/221007/GEMEENTE/CBS/IP-2.5.5.	CBS/2024/3157	gunstig

Overzicht van de beleidsvelden per beleidsdomein



2024

Journalvolgnummers: JR Budg. 1438372 Alg. 56958

Gemeente (0207.515.266)

De Griet 1, 1980 Zemst

Algemeen directeur:: Jocelyn Bruggeman

OCMW (0212.185.916)

De Griet 1, 1980 Zemst

Financieel directeur:: Johan Janssens

Beleidsdomein: 00 Algemene financiering

- BV0010 Algemene overdrachten tussen de verschillende bestuurlijke niveaus
- BV0020 Fiscale aangelegenheden
- BV0030 Financiële aangelegenheden
- BV0040 Transacties in verband met de openbare schuld
- BV0050 Patrimonium zonder maatschappelijk doel
- BV0090 Overige algemene financiering

Beleidsdomein: 01 Bestuur en Organisatie

- BV0100 Politieke organen
- BV0101 Officieel ceremonieel
- BV0110 Secretariaat
- BV0111 Fiscale en financiële diensten
- BV0112 Personeelsdienst en vorming
- BV0113 Archief
- BV0114 Organisatiebeheersing
- BV0115 Welzijn op het werk
- BV0119 Overige algemene diensten
- BV0130 Administratieve dienstverlening
- BV0150 Internationale relaties
- BV0151 Deelneming aan internationale organisaties en conferenties
- BV0170 Binnengemeentelijke decentralisatie
- BV0171 Gemeentelijk/stedelijk wijkoverleg
- BV0190 Overig algemeen bestuur
- BV0400 Politiediensten
- BV0410 Brandweer
- BV0420 Dienst 100
- BV0430 Civiele bescherming
- BV0440 Overige hulpdiensten
- BV0450 Rechtspleging
- BV0460 Kinderbescherming
- BV0470 Dierenbescherming
- BV0480 Bestuurlijke preventie (incl. GAS)
- BV0490 Overige elementen van openbare orde en veiligheid

Beleidsdomein: 02 Leven en Burger

- BV0790 Erediensten
- BV0791 Niet-confessionele levensbeschouwelijke gemeenschappen
- BV0990 Begraafplaatsen
- BV0991 Crematoria
- BV0992 Lijkbezorging

Beleidsdomein: 03 Omgeving en Wegenwerken

- BV0200 Wegen
- BV0210 Openbaar vervoer
- BV0220 Parkeren
- BV0290 Overige mobiliteit en verkeer
- BV0300 Ophalen en verwerken van huishoudelijk afval

BV0309 Overig afval- en materialenbeheer
BV0310 Beheer van regen- en afvalwater
BV0319 Overig waterbeheer
BV0320 Sanering van bodemverontreiniging
BV0329 Overige vermindering van milieuverontreiniging
BV0340 Aankoop, inrichting en beheer van natuur, groen en bos
BV0341 Erosiebestrijding
BV0349 Overige bescherming van biodiversiteit, landschappen en bodem
BV0350 Klimaat en energie
BV0380 Participatie en sensibilisatie
BV0381 Geïntegreerde milieuprojecten
BV0390 Overige milieubescherming
BV0530 Land-, tuin- & bosbouw
BV0540 Visvangst
BV0600 Ruimtelijke planning
BV0610 Gebiedsontwikkeling
BV0620 Grondbeleid voor wonen
BV0621 Bestrijding van krotwoningen
BV0622 Woonwagenterreinen
BV0629 Overig woonbeleid
BV0630 Watervoorziening
BV0640 Elektriciteitsvoorziening
BV0650 Gasvoorziening
BV0660 Communicatievoorzieningen
BV0670 Straatverlichting
BV0680 Groene ruimte
BV0690 Overige nutsvoorzieningen

Beleidsdomein: 04 Vrije tijd

BV0520 Toerisme - Onthaal en promotie
BV0521 Toerisme - Sectorondersteuning
BV0522 Toerisme - Infrastructuur
BV0529 Overige activiteiten inzake toerisme
BV0700 Musea
BV0701 Cultuurcentrum
BV0702 Schouwburg, concertgebouw, opera
BV0703 Openbare bibliotheken
BV0704 Gespecialiseerde bibliotheken
BV0705 Gemeenschapscentrum
BV0709 Overige culturele instellingen
BV0710 Feesten en plechtigheden
BV0711 Openluchtrecreatie
BV0712 Festivals
BV0719 Overige evenementen
BV0720 Monumentenzorg
BV0721 Archeologie
BV0729 Overig beleid inzake het erfgoed
BV0739 Overig kunst- en cultuurbeleid
BV0740 Sportsector- en verenigingsondersteuning
BV0741 Sportpromotie en -evenementen
BV0742 Sportinfrastructuur
BV0749 Overig sportbeleid
BV0750 Jeugdsector- en verenigingsondersteuning
BV0751 Gemeentelijke dienstverlening gericht op kinderen & jongeren
BV0752 Infrastructuur en faciliteiten ten behoeve van kinderen en jongeren
BV0759 Overige activiteiten met betrekking tot jeugd

Beleidsdomein: 05 Onderwijs

BV0800 Gewoon basisonderwijs

BV0801 Buitengewoon basisonderwijs
BV0810 Gewoon secundair onderwijs
BV0814 Leren en werken
BV0815 Buitengewoon secundair onderwijs
BV0820 Deeltijds kunstonderwijs
BV0830 Centra voor volwassenenonderwijs
BV0835 Hoger onderwijs
BV0860 Centra voor leerlingenbegeleiding
BV0862 Huisvesting voor schoolgaanden
BV0869 Overige ondersteunende diensten voor het onderwijs
BV0870 Sociale voordelen
BV0879 Andere voordelen
BV0889 Ondersteunende diensten voor het algemeen onderwijsbeleid
BV0945 Kinderopvang

Beleidsdomein: 06 Welzijn en Zorg

BV0160 Hulp aan het buitenland
BV0900 Sociale bijstand
BV0901 Voorschotten
BV0902 Integratie van personen met vreemde herkomst
BV0903 Lokale opvanginitiatieven voor asielzoekers
BV0905 Dienst voor juridische informatie en advies
BV0909 Overige verrichtingen inzake sociaal beleid
BV0910 Woningen voor personen met een handicap
BV0911 Diensten en voorzieningen voor personen met een handicap
BV0919 Overige activiteiten inzake ziekte en invaliditeit
BV0920 Werkloosheid
BV0930 Sociale huisvesting
BV0940 Jeugdvoorzieningen
BV0941 Gezinsvervangende tehuizen
BV0942 Onderhoudsgelden
BV0943 Gezinshulp
BV0944 Preventieve gezinsondersteuning
BV0946 Thuisbezorgde maaltijden
BV0947 Klusjesdienst
BV0948 Poetsdienst
BV0949 Overige gezinshulp
BV0950 Ouderenwoningen
BV0951 Dienstencentra
BV0952 Assistentiewoningen
BV0953 Woon- en zorgcentra
BV0954 Dagzorgcentra
BV0959 Overige verrichtingen betreffende ouderen
BV0980 Sociale geneeskunde
BV0982 Ziekenhuizen
BV0983 Andere verpleeg- en verzorgingsinrichtingen
BV0984 Ontsmetting en openbare reiniging
BV0985 Gezondheidspromotie en ziektepreventie
BV0986 Eerstelijnsgezondheidszorg
BV0989 Overige dienstverlening inzake volksgezondheid

Beleidsdomein: 07 Werken en Ondernemen

BV0500 Handel en middenstand
BV0510 Nijverheid
BV0550 Werkgelegenheid
BV0590 Overige economische zaken
BV0904 Activering van tewerkstelling

Verbonden entiteiten

Financiële Vaste Activa

- **Haviland**
- **Incovo**
- **Providentia**
- **Waterwegen en Zeekanaal**
- **Havicrem**
- **Iverlek**
- **De Watergroep**
- **Coöperatieve vennootschap Jobpunt Vlaanderen**
- **Zefier**
- **EthiasCo cvba**
- **Gewestelijke Maatschappij voor de Volkshuisvesting**
- **Inclusie Invest**

Overige verbonden entiteiten

- **Brandweer Hulpverleningszone West (Vlaams-Brabant)**
- **Politiezone KASTZE**
- **Kerkfabriek Sint-Hubertus Elewijt**
- **Kerkfabriek Sint-Clemens Epegem**
- **Kerkfabriek OLV Goede Bijstand Hofstade**
- **Kerkfabriek Sint-Martinus Weerde**
- **Kerkfabriek Sint-Pieter Zemst**
- **Kerkfabriek Engelbertus en Bernardus Zemst-Laar**
- **Edenred**
- **Travelcard**

Detail ABB PERSONEELSDATABANK 2023

AANTAL VTE'S (Voltijdse Equivalenten)

Schaalniveau	VOLTIIJDS				DEELTIJDS				Totaal VTE'S					
	VASTBENOEMD man vrouw	CONTRACTUEEL man vrouw	GESCO'S man vrouw		VASTBENOEMD man vrouw	CONTRACTUEEL man vrouw	GESCO'S man vrouw							
Niveau A	3	4	4	10	0	0	0	0	0.00	0.80	1.40	0.00	0.00	23.20
Niveau B	2	1	5	17	0	0	0	0	0.00	0.80	1.60	0.00	0.00	30.92
Niveau C	4	1	2	8	0	0	0	0	0.00	2.40	2.90	0.00	0.00	36.55
Niveau D	1	0	18	1	0	0	0	0	2.40	0.00	3.11	0.00	0.00	25.51
Niveau E	0	0	5	0	0	0	0	0	0.00	0.00	1.79	11.60	0.00	18.39
Niveau E	0	0	0	0	0	0	0	0	0.00	0.00	0.00	0.00	0.00	0.00
Totaal	10	6	34	36	0	0	0	0	2.40	3.20	10.20	32.77	0.00	134.57
Totaal per categorie	16		70		0		0		5.60		42.97		0.00	134.57
Totaal VTE'S			86								48.57			134.57

AANTAL KOPPEN (werknemers)

Schaalniveau	VOLTIIJDS				DEELTIJDS				Totaal koppen					
	VASTBENOEMD man vrouw	CONTRACTUEEL man vrouw	GESCO'S man vrouw		VASTBENOEMD man vrouw	CONTRACTUEEL man vrouw	GESCO'S man vrouw							
Niveau A	3	4	4	10	0	0	0	0	0	0	2	0	0	24
Niveau B	2	1	5	17	0	0	0	0	0	1	2	0	0	34
Niveau C	4	1	2	8	0	0	0	0	0	3	4	0	0	44
Niveau D	1	0	18	1	0	0	0	0	3	0	5	0	0	28
Niveau E	0	0	5	0	0	0	0	0	0	0	4	25	0	34
Niveau E	0	0	0	0	0	0	0	0	0	0	0	0	0	0
Totaal	10	6	34	36	0	0	0	0	3	4	16	55	0	164
Totaal per categorie	16		70		0		0		7		71		0	164
Totaal koppen			86								78			164

Detail ABB PERSONEELSDATABANK 2023

AANTAL VTE'S (Volzijdse Equivalenten)

Schaalniveau	VOLIJDJS				DEELTIJDJS				Totaal VTE'S
	VASTBENOEMD man vrouw	CONTRACTUEEL man vrouw	GESCO'S man vrouw		VASTBENOEMD man vrouw	CONTRACTUEEL man vrouw	GESCO'S man vrouw		
Niveau A	0	0	0	0	0.00	0.00	0.00	0.00	1.75
Niveau B	2	1	2	11	0.00	0.90	0.00	6.30	23.20
Niveau C	1	2	3	6	0.00	3.70	0.00	7.80	23.50
Niveau D	0	0	3	0	0.00	0.00	0.00	1.15	4.15
Niveau E	0	0	5	8	0.00	0.00	1.27	30.14	44.41
IFIC	1	1	5	15	0.00	0.40	1.80	21.50	45.70
Totalen	4	4	18	40	0.00	5.00	3.07	68.64	142.71
Totaal per categorie	8		58	0	5.00		71.71	0.00	142.71
Totaal VTE'S			66				76.71		142.71

AANTAL KOPPEN (werknemers)

Schaalniveau	VOLIJDJS				DEELTIJDJS				Totaal Koppen
	VASTBENOEMD man vrouw	CONTRACTUEEL man vrouw	GESCO'S man vrouw		VASTBENOEMD man vrouw	CONTRACTUEEL man vrouw	GESCO'S man vrouw		
Niveau A	0	0	0	0	0	0	0	0	3
Niveau B	2	1	2	11	0	2	0	9	27
Niveau C	1	2	3	6	0	5	0	11	28
Niveau D	0	0	3	0	0	0	1	2	6
Niveau E	0	0	5	8	0	0	3	48	64
IFIC	1	1	5	15	0	1	3	39	65
Totalen	4	4	18	40	0	8	7	112	193
Totaal per categorie	8		58	0	8		119	0	193
Totaal koppen			66				127		193

Jaarbudgetrekening	Algemene rekening omschrijving	Vorderingen
2024/1.1.7./0480-00/739000/GEMEENTE/CBS/IP-GEEN	Gemeentelijke administratieve sanctie (GAS)	€ 494.460,25
2024/5.2.1./0020-00/737700/GEMEENTE/CBS/IP-GEEN	Tweede verblijven	€ 19.958,36
2024/5.4.5./0020-00/737400/GEMEENTE/CBS/IP-GEEN	Leegstaande woningen en gebouwen	€ 65.000,00
2024/5.4.5./0020-00/737500/GEMEENTE/CBS/IP-GEEN	Verwaarloosde woningen en gebouwen	€ 10.000,00
2024/8.3.2./0020-00/731000/GEMEENTE/CBS/IP-GEEN	Aansluiting riolering	€ 31.500,00
2024/8.3.2./0020-00/733010/GEMEENTE/CBS/IP-GEEN	Niet aansluiten op de gescheiden riolering	€ 10.800,00
2024/8.3.3./0020-00/736010/GEMEENTE/CBS/IP-GEEN	Plaatsrecht kermissen	€ 2.949,00
2024/GBB/0020-00/730000/GEMEENTE/CBS/IP-GEEN	Opcentiemen op de onroerende voorheffing	€ 7.018.607,79
2024/GBB/0020-00/730100/GEMEENTE/CBS/IP-GEEN	Aanvullende belasting op de personenbelasting	€ 12.059.478,28
2024/GBB/0020-00/730200/GEMEENTE/CBS/IP-GEEN	Aanvullende belasting op motorrijtuigen (verkeersbelasting)	€ 376.122,14
2024/GBB/0020-00/731500/GEMEENTE/CBS/IP-GEEN	Afgifte identiteitskaarten, paspoorten, rijbewijzen, trouwboekjes, uittreksels	€ 294.509,50
2024/GBB/0020-00/731600/GEMEENTE/CBS/IP-GEEN	Aanvragen omgevingsvergunningen	€ 174.395,00
2024/GBB/0020-00/733140/GEMEENTE/CBS/IP-GEEN	Ontgraving	€ 1.375,00
2024/GBB/0020-00/734190/GEMEENTE/CBS/IP-GEEN	Verblijfsbelasting	€ 7.350,00
2024/GBB/0020-00/734240/GEMEENTE/CBS/IP-GEEN	Verspreiding kosteloos reclamedrukwerk	€ 124.825,05
2024/GBB/0020-00/736110/GEMEENTE/CBS/IP-GEEN	Parkeren	€ 12.470,50

GEMEENTEBESTUUR en OCMW ZEMST

CONTROLETABEL VAN DE SCHULD OP 31-12-2024

Aard van de lening	Som bedrag van de leningen	Som omgezette bedragen	Som resterende schuld 01/01	Som voorziene terug te betalen tranches gedurende het afgelopen dienstjaar	Som werkelijk terugbetaalde tranches gedurende het afgelopen dienstjaar	Verschil: som werkelijk terugbetaalde tranches gedurende het afgelopen dienstjaar en de som van de voorziene tranches	Som tranches terug te betalen gedurende het volgend dienstjaar
Belfius (710)	€ 13.939.751,70	€ 13.939.751,70	€ 7.857.190,88	€ 845.943,43	€ 845.943,43	€ -	€ 674.543,59
BNP Paribas Fortis (710)	€ 7.500.000,00	€ 7.500.000,00	€ 5.625.000,00	€ 375.000,00	€ 375.000,00	€ -	€ 375.000,00
ING (710)	€ 5.530.898,85	€ 5.530.898,85	€ 1.269.408,85	€ 362.680,00	€ 362.680,00	€ -	€ 362.680,00
Argenta	€ 7.693.858,66	€ 7.693.858,66	€ 3.046.654,33	€ 580.900,55	€ 580.900,55	€ -	€ 580.900,55
VMSW	€ 1.387.865,87	€ 1.387.865,87	€ 1.193.241,67	€ 39.179,13	€ 39.179,13	€ -	€ 39.324,42
Fluvius	€ 1.817.159,69	€ 1.817.159,69	€ 1.799.289,70	€ 164.718,32	€ 164.718,32	€ -	€ 190.062,05
Totaal leningen gemeente:	€ 37.869.534,77	€ 37.869.534,77	€ 20.790.785,43	€ 2.368.421,43	€ 2.368.421,43	€ -	€ 2.222.510,61
Belfius (710)	€ 5.474.000,98	€ 5.474.000,98	€ 2.124.518,55	€ 263.987,74	€ 263.987,74	€ -	€ 271.282,97
Vlabinvest	€ 1.484.076,00	€ 1.484.076,00	€ 1.162.991,70	€ 66.622,01	€ 66.622,01	€ -	€ 67.869,84
Totaal leningen OCMW	€ 6.958.076,98	€ 6.958.076,98	€ 3.287.510,25	€ 330.609,75	€ 330.609,75	€ -	€ 339.152,81
TOTAAL	€ 44.827.611,75	€ 44.827.611,75	€ 24.078.295,68	€ 2.699.031,18	€ 2.699.031,18	€ -	€ 2.561.663,42

ODAA: Overzicht doelstellingen, actieplannen en acties



2024

Journalvolgnommern: JR Budg. 1438372 Alg. 56958 / EK Budg. 92312 IK Budg. 86361

Gemeente (0207.515.266)

De Griet 1, 1980 Zemst

Algemeen directeur:: Jocelyn Bruggeman

OCMW (0212.185.916)

De Griet 1, 1980 Zemst

Financieel directeur:: Johan Janssens

Beleidsdoelstelling: Verbinden en versterken

	2024		
	Jaarrekening	Eindkredieten	Initiële kredieten
Exploitatie			
Uitgaven	4.591.550	4.659.130	5.100.719
Ontvangsten	528.957	530.540	530.890
Saldo	-4.062.593	-4.128.591	-4.569.829
Investerings			
Uitgaven	118.003	118.003	118.003
Saldo	-118.003	-118.003	-118.003
Financiering			

Actieplan: Aanzetten tot verantwoord handelen

	2024		
	Jaarrekening	Eindkredieten	Initiële kredieten
Exploitatie			
Uitgaven	4.375.621	4.410.775	4.874.004
Ontvangsten	494.460	500.000	500.000
Saldo	-3.881.160	-3.910.775	-4.374.004
Investerings			
Uitgaven	118.003	118.003	118.003
Saldo	-118.003	-118.003	-118.003
Financiering			

Actie: Handhaven asbesthoudende materialen

	2024		
	Jaarrekening	Eindkredieten	Initiële kredieten
Exploitatie			
Uitgaven	90	3.090	3.000
Saldo	-90	-3.090	-3.000
Investerings			
Financiering			

Actie: Opmaak van een handhavingsplan Omgeving

Actie: Staalnames, ijking geluidsmeter, keuring afkoppeling,...

	2024		
	Jaarrekening	Eindkredieten	Initiële kredieten
Exploitatie			
Uitgaven	388	8.000	1.000
Saldo	-388	-8.000	-1.000
Investerings			
Financiering			

Actie: Defibrillatoren

	2024		
	Jaarrekening	Eindkredieten	Initiële kredieten
Exploitatie			
Uitgaven	4.097	7.068	7.000
Saldo	-4.097	-7.068	-7.000
Investerings			
Financiering			

Actie: Organiseren en ondersteunen van initiatieven rond drug-, alcohol- en tabakspreventie

	2024		
	Jaarrekening	Eindkredieten	Initiële kredieten
Exploitatie			
Uitgaven	1.061	4.300	4.300
Saldo	-1.061	-4.300	-4.300
Investerings			
Financiering			

Actie: Organiseren van de 10.000 stappen-clash

	2024		
	Jaarrekening	Eindkredieten	Initiële kredieten
Exploitatie			
Uitgaven	0	0	1.000
Saldo	0	0	-1.000
Investerings			
Financiering			

Actie: Gebruik maken van wetgeving rond bestuurlijke handhaving

	2024		
	Jaarrekening	Eindkredieten	Initiële kredieten
Exploitatie			
Uitgaven	143.482	148.600	113.600
Ontvangsten	494.460	500.000	500.000
Saldo	350.978	351.400	386.400
Investerings			
Financiering			

Actie: Dotatie aan politie en brandweer

	2024		
	Jaarrekening	Eindkredieten	Initiële kredieten
Exploitatie			
Uitgaven	4.137.633	4.137.633	4.648.516
Saldo	-4.137.633	-4.137.633	-4.648.516
Investerings			
Uitgaven	118.003	118.003	118.003
Saldo	-118.003	-118.003	-118.003
Financiering			

Actie: Evolueren naar een rookvrije gemeente

	2024		
	Jaarrekening	Eindkredieten	Initiële kredieten
Exploitatie			
Uitgaven	4.389	15.193	3.000
Saldo	-4.389	-15.193	-3.000
Investerings			
Financiering			

Actie: Bestendigen buurtinformatienetwerken (BIN)

	2024		
	Jaarrekening	Eindkredieten	Initiële kredieten
Exploitatie			
Uitgaven	5.581	8.504	8.200
Saldo	-5.581	-8.504	-8.200
Investerings			
Financiering			

Actie: Reflecterende huisnummers

Van 01/01/2021 tot 31/12/2025

	2024		
	Jaarrekening	Eindkredieten	Initiële kredieten
Exploitatie			
Uitgaven	927	930	6.600
Saldo	-927	-930	-6.600
Investerings			
Financiering			

Actie: Gerichte hulp aan getroffen van de watersnood van midden juli 2021

Van 01/01/2021 tot 31/12/2025

Actie: Integrale veiligheid (preventie, handhaving, noodplanning)

Van 01/01/2021 tot 31/12/2025

	2024		
	Jaarrekening	Eindkredieten	Initiële kredieten
Exploitatie			
Uitgaven	77.974	77.457	77.788
Saldo	-77.974	-77.457	-77.788
Investerings			
Financiering			

Actieplan: Participatie

	2024		
	Jaarrekening	Eindkredieten	Initiële kredieten
Exploitatie			
Uitgaven	78.085	90.655	51.625
Ontvangsten	0	0	400
Saldo	-78.085	-90.655	-51.225
Investerings			
Financiering			

Actie: Organiseren en ondersteunen van gemeenschapsvormende feesten en recepties

	2024		
	Jaarrekening	Eindkredieten	Initiële kredieten
Exploitatie			
Uitgaven	19.586	21.926	12.400
Saldo	-19.586	-21.926	-12.400
Investerings			
Financiering			

Actie: Herstructureren en bevorderen van samenwerking onder de adviesraden

Actie: Werkingsbudget en projectsubsidies activiteiten adviesraden (focusgroepen)

	2024		
	Jaarrekening	Eindkredieten	Initiële kredieten
Exploitatie			
Uitgaven	0	2.200	2.400
Saldo	0	-2.200	-2.400
Investerings			
Financiering			

Actie: Betalen GECORO presentiegelden vergaderingen

	2024		
	Jaarrekening	Eindkredieten	Initiële kredieten
Exploitatie			
Uitgaven	3.010	7.000	7.000
Saldo	-3.010	-7.000	-7.000
Investerings			
Financiering			

Actie: Inspraak en participatie via een kinderraad

	2024		
	Jaarrekening	Eindkredieten	Initiële kredieten
Exploitatie			
Uitgaven	213	700	700
Saldo	-213	-700	-700
Investerings			
Financiering			

Actie: Oprichten van een mobiliteitsplatform

Actie: Participatief maken van de raden, dorpsfora, focusgroepen (Project)

	2024		
	Jaarrekening	Eindkredieten	Initiële kredieten
Exploitatie			
Uitgaven	40.552	41.309	7.800
Saldo	-40.552	-41.309	-7.800
Investerings			
Financiering			

Actie: Oprichten van een participatieraad

	2024		
	Jaarrekening	Eindkredieten	Initiële kredieten
Exploitatie			
Uitgaven	0	20	0
Saldo	0	-20	0
Investerings			
Financiering			

Actie: Opstellen van een participatiehandboek

Actie: Uitbouwen en uitbreiden van een vrijwilligersbeleid

	2024		
	Jaarrekening	Eindkredieten	Initiële kredieten
Exploitatie			
Uitgaven	14.725	17.500	21.325
Ontvangsten	0	0	400
Saldo	-14.725	-17.500	-20.925
Investerings			
Financiering			

Actieplan: Samenwerkingsverbanden

	2024		
	Jaarrekening	Eindkredieten	Initiële kredieten
Exploitatie			
Uitgaven	55.009	59.900	68.290
Ontvangsten	34.496	30.540	30.490
Saldo	-20.513	-29.360	-37.800
Investerings			
Financiering			

Actie: Evalueren en in stand houden van internationale samenwerkingsverbanden

	2024		
	Jaarrekening	Eindkredieten	Initiële kredieten
Exploitatie			
Uitgaven	55.009	59.900	68.290
Ontvangsten	34.496	30.540	30.490
Saldo	-20.513	-29.360	-37.800
Investerings			
Financiering			

Actie: Uitbouwen van een gericht relatiebeheer

Actie: Uitbouwen van een policy voor relatiegeschenken

Actieplan: Stimuleren van positief gedrag (nudging)

Actie: Beter beleid ontwikkelen vanuit gedragsinzichten

Actieplan: Toegankelijke dienstverlening

	2024		
	Jaarrekening	Eindkredieten	Initiële kredieten
Exploitatie			
Uitgaven	0	0	9.000
Saldo	0	0	-9.000
Investerings			
Financiering			

Actie: Uitwerken visie geïntegreerd breed onthaal

Toelichting evaluatie: <https://www.welzijnskoepelwb.be/KOEPEL/index.php/projecten/96-project-gbo-elz-bravio-rapportering>

Actie: Mogelijk maken van alternatieve betaalmiddelen

Actie: Professionaliseren centrale telefonie

Actie: Verder uitbouwen van de dienstverlening via de website

Actie: Plaatsen van een rolstoeltoegankelijke fotocabine

Actie: Realiseren van dienstverlening aan huis

Actie: Screenen van overheidsgebouwen inzake toegankelijkheid andersvaliden

	2024		
	Jaarrekening	Eindkredieten	Initiële kredieten
Exploitatie			
Uitgaven	0	0	6.000
Saldo	0	0	-6.000
Investerings			
Financiering			

Actie: Organiseren van Gemeente-t-huis.

	2024		
	Jaarrekening	Eindkredieten	Initiële kredieten
Exploitatie			
Uitgaven	0	0	3.000
Saldo	0	0	-3.000
Investerings			
Financiering			

Actieplan: Transparantie & communicatie

	2024		
	Jaarrekening	Eindkredieten	Initiële kredieten
Exploitatie			
Uitgaven	82.835	97.800	97.800
Saldo	-82.835	-97.800	-97.800
Investerings			
Financiering			

Actie: Verbeteren van de communicatie bij wegenwerken

Actie: Invoeren van een documentbeheerssysteem - filestructuur

Actie: Uitbouwen van een intranet

Actie: Houden van een gebruikersonderzoek over gemeentelijke communicatie

	2024		
	Jaarrekening	Eindkredieten	Initiële kredieten
Exploitatie			
Uitgaven	0	2.800	2.800
Saldo	0	-2.800	-2.800
Investerings			
Financiering			

Actie: Zemst Info

	2024		
	Jaarrekening	Eindkredieten	Initiële kredieten
Exploitatie			
Uitgaven	82.835	95.000	95.000
Saldo	-82.835	-95.000	-95.000
Investerings			
Financiering			

Actie: Uitrol van het actieplan zelfevaluatie interne communicatie

Actie: Inzetten op een duidelijk en helder taalgebruik naar de burger toe

Actie: Opmaken van een afsprakenkader voor interne en externe communicatie

Actieplan: We ontwikkelen een Z-identiteit

Actie: Implementeren van de Z-identiteit

Actie: Strategie uitbouwen om het Zemstse imago te versterken

Beleidsdoelstelling: Ruim en gevarieerd aanbod van sport, beweging, cultuur & kunst

	2024		
	Jaarrekening	Eindkredieten	Initiële kredieten
Exploitatie			
Uitgaven	528.994	613.940	619.831
Ontvangsten	51.362	77.585	70.450
Saldo	-477.632	-536.355	-549.381
Investerings			
Uitgaven	4.836.009	6.563.711	5.630.200
Saldo	-4.836.009	-6.563.711	-5.630.200
Financiering			

Actieplan: De Melkerij

Actie: Organiseren van een kwaliteitsvol en doelgroepgericht cultuuraanbod voor de Zemstenaar

Actie: Promotie van het cultuuraanbod en het hanteren van een gebruiksvriendelijk ticketingsysteem

Actie: Samenwerking met partners voor de uitbating van GC De Melkerij

Actieplan: Leefbare, gezonde en conceptuele evenementen

	2024		
	Jaarrekening	Eindkredieten	Initiële kredieten
Exploitatie			
Uitgaven	173.196	186.266	192.100
Ontvangsten	14.240	20.585	13.450
Saldo	-158.956	-165.681	-178.650
Investerings			
Uitgaven	3.184	3.200	3.200
Saldo	-3.184	-3.200	-3.200
Financiering			

Actie: Evalueren, actualiseren en uitgeven van de evenementengids

Actie: Organiseren en ondersteunen van veilige en duurzame evenementen rond sport, cultuur en vrije tijd

	2024		
	Jaarrekening	Eindkredieten	Initiële kredieten
Exploitatie			
Uitgaven	160.943	172.738	179.900
Ontvangsten	13.930	20.335	13.200
Saldo	-147.013	-152.403	-166.700
Investerings			
Uitgaven	3.184	3.200	3.200
Saldo	-3.184	-3.200	-3.200
Financiering			

Actie: Ondersteunen van externe organisatoren van evenementen

	2024		
	Jaarrekening	Eindkredieten	Initiële kredieten
Exploitatie			
Uitgaven	12.253	13.528	12.200
Ontvangsten	310	250	250
Saldo	-11.943	-13.278	-11.950
Investerings			
Financiering			

Actieplan: Ondersteunen en waarderen van onze verenigingen en vrijwilligers

	2024		
	Jaarrekening	Eindkredieten	Initiële kredieten
Exploitatie			
Uitgaven	269.546	291.285	283.285
Saldo	-269.546	-291.285	-283.285
Investerings			
Uitgaven	186.356	215.446	200.000
Saldo	-186.356	-215.446	-200.000
Financiering			

Actie: Aangaan van partnerschappen met derden om het sportaanbod in Zemst te vergroten en te optimaliseren

	2024		
	Jaarrekening	Eindkredieten	Initiële kredieten
Exploitatie			
Uitgaven	8.642	11.810	14.810
Saldo	-8.642	-11.810	-14.810
Investerings			
Financiering			

Actie: Organiseren van de Seniorenweek

	2024		
	Jaarrekening	Eindkredieten	Initiële kredieten
Exploitatie			
Uitgaven	764	3.000	3.000
Saldo	-764	-3.000	-3.000
Investerings			
Financiering			

Actie: Ondersteunen van Zemstse erkende verenigingen

	2024		
	Jaarrekening	Eindkredieten	Initiële kredieten
Exploitatie			
Uitgaven	260.139	276.475	265.475
Saldo	-260.139	-276.475	-265.475
Investerings			
Uitgaven	186.356	215.446	200.000
Saldo	-186.356	-215.446	-200.000
Financiering			

Actie: Evalueren en vereenvoudigen van reglementen

Actieplan: Beleefbib, evolutie naar een lounge voor kennis & nieuwsgierigheid

	2024		
	Jaarrekening	Eindkredieten	Initiële kredieten
Exploitatie			
Uitgaven	23.880	36.296	37.796
Saldo	-23.880	-36.296	-37.796
Investerings			
Uitgaven	10.869	15.500	52.000
Saldo	-10.869	-15.500	-52.000
Financiering			

Actie: Lokale talenten werken mee aan de uitbouw van de bib

	2024		
	Jaarrekening	Eindkredieten	Initiële kredieten
Exploitatie			
Uitgaven	929	1.250	1.250
Saldo	-929	-1.250	-1.250
Investerings			
Financiering			

Actie: Professionaliseren van communicatie en verder uitbouwen van digitale werking van bibliotheek

	2024		
	Jaarrekening	Eindkredieten	Initiële kredieten
Exploitatie			
Uitgaven	16.621	22.000	22.000
Saldo	-16.621	-22.000	-22.000
Investerings			
Financiering			

Actie: Instappen in het nieuwe bibliotheekstelsel 'Vlaams Cultuurconnect'

Actie: Gebruik van bibliotheek verbreden als flexibele ruimte.

	2024		
	Jaarrekening	Eindkredieten	Initiële kredieten
Exploitatie			
Investerings			
Uitgaven	5.746	10.000	46.500
Saldo	-5.746	-10.000	-46.500
Financiering			

Actie: Promoten van bezoek aan de bibliotheek

	2024		
	Jaarrekening	Eindkredieten	Initiële kredieten
Exploitatie			
Uitgaven	5.332	11.050	11.050
Saldo	-5.332	-11.050	-11.050
Investerings			
Financiering			

Actie: Deelnemen aan projecten gelinkt aan het bibliotheek-gebeuren

	2024		
	Jaarrekening	Eindkredieten	Initiële kredieten
Exploitatie			
Uitgaven	960	496	496
Saldo	-960	-496	-496
Investerings			
Financiering			

Actie: Uitleenposten evolueren naar verdeelmomenten aangestuurd vanuit de hoofdbibliotheek

	2024		
	Jaarrekening	Eindkredieten	Initiële kredieten
Exploitatie			
Uitgaven	38	1.500	3.000
Saldo	-38	-1.500	-3.000
Investerings			
Uitgaven	5.122	5.500	5.500
Saldo	-5.122	-5.500	-5.500
Financiering			

Actieplan: Opwaardering sportinfrastructuur in functie van multifunctioneel gebruik

	2024		
	Jaarrekening	Eindkredieten	Initiële kredieten
Exploitatie			
Uitgaven	62.372	100.092	106.650
Ontvangsten	37.122	57.000	57.000
Saldo	-25.250	-43.092	-49.650
Investerings			
Uitgaven	4.635.601	6.329.564	5.375.000
Saldo	-4.635.601	-6.329.564	-5.375.000
Financiering			

Actie: Voorzien van (overdekt) zwemwater voor de Zemstenaar

	2024		
	Jaarrekening	Eindkredieten	Initiële kredieten
Exploitatie			
Uitgaven	20.162	19.100	19.100
Saldo	-20.162	-19.100	-19.100
Investerings			
Financiering			

Actie: Toekomstig volumebeeld sportclusters per deelgemeente

Actie: Uitrollen inrichtingsplan sportclusters per deelgemeente

Actie: Bouwen sporthal Den Turfput

	2024		
	Jaarrekening	Eindkredieten	Initiële kredieten
Exploitatie			
Uitgaven	1.476	3.449	3.000
Saldo	-1.476	-3.449	-3.000
Investerings			
Uitgaven	2.715.465	3.765.081	3.675.000
Saldo	-2.715.465	-3.765.081	-3.675.000
Financiering			

Actie: Renoveren sporthal Epegem

	2024		
	Jaarrekening	Eindkredieten	Initiële kredieten
Exploitatie			
Uitgaven	405	1.472	1.000
Saldo	-405	-1.472	-1.000
Investerings			
Uitgaven	121.041	365.000	335.000
Saldo	-121.041	-365.000	-335.000
Financiering			

Actie: Opmaken haalbaarheidsstudie/bouwen multifunctionele box/buurtschuur voor de Zemstse jeugd

Actie: Onderzoeken van ruimte voor academie/ateliers/tentoonstelling/muziek

Actie: Beheren kunstgrasvelden

	2024		
	Jaarrekening	Eindkredieten	Initiële kredieten
Exploitatie			
Uitgaven	6.353	4.500	4.500
Ontvangsten	37.122	57.000	57.000
Saldo	30.770	52.500	52.500
Investerings			
Financiering			

Actie: Ondersteuning bieden bij investeringsplannen van verenigingen (expertise wetgeving rond gebouwen)

Actie: Ondersteunen herbestemming leegstaand overdekt zwembad

	2024		
	Jaarrekening	Eindkredieten	Initiële kredieten
Exploitatie			
Uitgaven	0	50.000	50.000
Saldo	0	-50.000	-50.000
Investerings			
Financiering			

Actie: Uitrollen inrichtingsplan sportcluster Elewijk (Hubert Van Innis)

	2024		
	Jaarrekening	Eindkredieten	Initiële kredieten
Exploitatie			
Uitgaven	33.977	19.975	29.050
Saldo	-33.977	-19.975	-29.050
Investerings			
Uitgaven	1.371.088	1.591.529	1.240.000
Saldo	-1.371.088	-1.591.529	-1.240.000
Financiering			

Actie: Uitrollen inrichtingsplan sportcluster Weerde

Actie: Uitrollen inrichtingsplan sportcluster Hofstade

	2024		
	Jaarrekening	Eindkredieten	Initiële kredieten
Exploitatie			
Uitgaven	0	1.597	0
Saldo	0	-1.597	0
Investerings			
Uitgaven	428.007	427.500	125.000
Saldo	-428.007	-427.500	-125.000
Financiering			

Actie: Omgevingsaanleg sporthal

Van 01/01/2021 tot 31/12/2025

	2024		
	Jaarrekening	Eindkredieten	Initiële kredieten
Exploitatie			
Investerings			
Uitgaven	0	180.455	0
Saldo	0	-180.455	0
Financiering			

Beleidsdoelstelling: Toekomstgericht onderwijs

	2024		
	Jaarrekening	Eindkredieten	Initiële kredieten
Exploitatie			
Uitgaven	46.992	50.778	96.400
Ontvangsten	1.675	1.675	1.500
Saldo	-45.317	-49.103	-94.900
Investerings			
Uitgaven	51.553	92.510	74.000
Saldo	-51.553	-92.510	-74.000
Financiering			

Actieplan: Brede school, open, voor en met de buurt

	2024		
	Jaarrekening	Eindkredieten	Initiële kredieten
Exploitatie			
Uitgaven	30.153	31.688	59.700
Saldo	-30.153	-31.688	-59.700
Investerings			
Uitgaven	51.553	62.510	44.000
Saldo	-51.553	-62.510	-44.000
Financiering			

Actie: Samenwerken met en ondersteunen van het kunstonderwijs

	2024		
	Jaarrekening	Eindkredieten	Initiële kredieten
Exploitatie			
Uitgaven	30.153	30.688	47.700
Saldo	-30.153	-30.688	-47.700
Investerings			
Uitgaven	10.510	10.510	0
Saldo	-10.510	-10.510	0
Financiering			

Actie: Uitwerken initiatieven rond brede school

	2024		
	Jaarrekening	Eindkredieten	Initiële kredieten
Exploitatie			
Uitgaven	0	1.000	12.000
Saldo	0	-1.000	-12.000
Investerings			
Financiering			

Actie: Onderzoeken naar en analyseren van een eventuele oprichting van een middenschool in Zemst

Actie: Aanpassen school aan nieuwe manier van leren en lesgeven

	2024		
	Jaarrekening	Eindkredieten	Initiële kredieten
Exploitatie			
Investerings			
Uitgaven	41.043	52.000	44.000
Saldo	-41.043	-52.000	-44.000
Financiering			

Actieplan: Gezonde school

	2024		
	Jaarrekening	Eindkredieten	Initiële kredieten
Exploitatie			
Uitgaven	16.839	19.090	36.700
Ontvangsten	1.675	1.675	1.500
Saldo	-15.164	-17.415	-35.200
Investerings			
Financiering			

Actie: Stimuleren van gezonde voeding

Actie: Aandacht hebben voor de mentale gezondheid van personeel en leerlingen

Actie: Bewegen binnen de school bevorderen

Actie: Organiseren van EHBO-lessen in de school

Actie: Sensibiliseren en uitbreiden van het M.E.G.A-project zesde leerjaren rond alcohol, roken en andere v

	2024		
	Jaarrekening	Eindkredieten	Initiële kredieten
Exploitatie			
Uitgaven	4.057	4.090	6.700
Saldo	-4.057	-4.090	-6.700
Investerings			
Financiering			

Actie: Streven naar een natuur- en milieuvriendelijke school

	2024		
	Jaarrekening	Eindkredieten	Initiële kredieten
Exploitatie			
Uitgaven	12.781	15.000	30.000
Ontvangsten	1.675	1.675	1.500
Saldo	-11.106	-13.325	-28.500
Investerings			
Financiering			

Actie: Uitwerken van een waterbeleid in de scholen

Actieplan: Multifunctionele schoolinfrastructuur

	2024		
	Jaarrekening	Eindkredieten	Initiële kredieten
Exploitatie			
Investerings			
Uitgaven	0	30.000	30.000
Saldo	0	-30.000	-30.000
Financiering			

Actie: Opmaken van een inrichtingsplan voor het multifunctioneel gebruik van de cluster De Regenboog

Actie: Uitrol inrichtingsplan cluster De Regenboog

	2024		
	Jaarrekening	Eindkredieten	Initiële kredieten
Exploitatie			
Investerings			
Uitgaven	0	30.000	30.000
Saldo	0	-30.000	-30.000
Financiering			

Actie: Voorzien van ICT & Free Wifi rond de schoolgebouwen

Actie: Aankopen van een nieuwe bus voor leerlingenvervoer

Actie: Uitwerken van een uniforme visualisering van de schoolgebouwen en omgeving

Beleidsdoelstelling: We evolueren naar brede zorg op maat

	2024		
	Jaarrekening	Eindkredieten	Initiële kredieten
Exploitatie			
Uitgaven	671.342	807.576	1.019.101
Ontvangsten	1.650.099	1.681.167	1.436.853
Saldo	978.757	873.590	417.752
Investerings			
Uitgaven	145.364	1.052.610	1.035.500
Saldo	-145.364	-1.052.610	-1.035.500
Financiering			

Actieplan: Armoedebestrijding

	2024		
	Jaarrekening	Eindkredieten	Initiële kredieten
Exploitatie			
Uitgaven	98.955	132.745	232.250
Ontvangsten	97.856	101.901	102.101
Saldo	-1.098	-30.844	-130.149
Investerings			
Financiering			

Actie: Onderzoek naar lokaal netwerk voor vrijetijdsparticipatie

Actie: Evalueren hulpverleningskaders

	2024		
	Jaarrekening	Eindkredieten	Initiële kredieten
Exploitatie			
Uitgaven	77.029	99.000	170.000
Ontvangsten	83.582	87.600	90.100
Saldo	6.553	-11.400	-79.900
Investerings			
Financiering			

Actie: Organiseren van een intensiever budgetbeheer met betere nazorg

Actie: Organiseren van outreachend werken om zo actief contact te leggen met de doelgroep

	2024		
	Jaarrekening	Eindkredieten	Initiële kredieten
Exploitatie			
Uitgaven	8.320	8.320	12.000
Saldo	-8.320	-8.320	-12.000
Investerings			
Financiering			

Actie: Organiseren van het sociaal economisch initiatief

	2024		
	Jaarrekening	Eindkredieten	Initiële kredieten
Exploitatie			
Uitgaven	6.336	16.425	35.250
Ontvangsten	0	1	1
Saldo	-6.336	-16.424	-35.249
Investerings			
Financiering			

Actie: Ondersteunen van landbouwers/ondernemers in moeilijkheden

Actie: Activeren detectie van kansarmoede bij kinderen in de scholen

Actie: Samenwerken met Ecoso met de oprichting van een weggeefwinkel

	2024		
	Jaarrekening	Eindkredieten	Initiële kredieten
Exploitatie			
Uitgaven	0	0	3.000
Saldo	0	0	-3.000
Investerings			
Financiering			

Actie: Lokaal armoedebeleid

Van 01/01/2020 tot 31/12/2025

Actie: Proefproject REMI

Van 01/07/2023 tot 31/12/2025

	2024		
	Jaarrekening	Eindkredieten	Initiële kredieten
Exploitatie			
Uitgaven	7.270	9.000	12.000
Ontvangsten	14.275	14.300	12.000
Saldo	7.005	5.300	0
Investerings			
Financiering			

Actieplan: Buurtgerichte zorg en sociale cohesie

	2024		
	Jaarrekening	Eindkredieten	Initiële kredieten
Exploitatie			
Uitgaven	27.468	35.410	35.390
Ontvangsten	18.392	18.558	15.500
Saldo	-9.076	-16.852	-19.890
Investerings			
Financiering			

Actie: Oprichten van een woonbegeleidingsdienst gericht op samenleven

Actie: Organiseren van Beste burens & Bijzondere Zemstenaren

	2024		
	Jaarrekening	Eindkredieten	Initiële kredieten
Exploitatie			
Uitgaven	59	250	250
Saldo	-59	-250	-250
Investerings			
Financiering			

Actie: Aanbieden van burenbemiddeling

	2024		
	Jaarrekening	Eindkredieten	Initiële kredieten
Exploitatie			
Uitgaven	20	20	0
Saldo	-20	-20	0
Investerings			
Financiering			

Actie: Inzetten van zorgcoaches om de zelfredzaamheid te verhogen

Actie: Organiseren van dorpsrestaurant

	2024		
	Jaarrekening	Eindkredieten	Initiële kredieten
Exploitatie			
Uitgaven	17.184	18.500	18.500
Ontvangsten	18.392	18.500	15.500
Saldo	1.208	0	-3.000
Investerings			
Financiering			

Actie: Opzetten van buurtnetwerken

	2024		
	Jaarrekening	Eindkredieten	Initiële kredieten
Exploitatie			
Uitgaven	698	3.000	3.000
Ontvangsten	0	58	0
Saldo	-698	-2.942	-3.000
Investerings			
Financiering			

Actie: Ondersteunen van buurtfeesten

	2024		
	Jaarrekening	Eindkredieten	Initiële kredieten
Exploitatie			
Uitgaven	4.907	6.000	6.000
Saldo	-4.907	-6.000	-6.000
Investerings			
Financiering			

Actie: Renoveren d'Oude School

Actie: Organiseren van Buurt in Beweging

	2024		
	Jaarrekening	Eindkredieten	Initiële kredieten
Exploitatie			
Uitgaven	4.600	7.640	7.640
Saldo	-4.600	-7.640	-7.640
Investerings			
Financiering			

Actieplan: Dierenwelzijn

	2024		
	Jaarrekening	Eindkredieten	Initiële kredieten
Exploitatie			
Uitgaven	17.395	34.267	79.500
Ontvangsten	273	0	0
Saldo	-17.122	-34.267	-79.500
Investerings			
Uitgaven	17.110	17.110	0
Saldo	-17.110	-17.110	0
Financiering			

Actie: Uitrollen van een intergemeentelijk dierenwelzijnsbeleid

	2024		
	Jaarrekening	Eindkredieten	Initiële kredieten
Exploitatie			
Uitgaven	3.742	4.909	62.500
Ontvangsten	273	0	0
Saldo	-3.469	-4.909	-62.500
Investerings			
Financiering			

Actie: Inrichten van hondenloopweiden

Actie: Samenwerken met relevante partners in functie van het dierenwelzijn

	2024		
	Jaarrekening	Eindkredieten	Initiële kredieten
Exploitatie			
Uitgaven	0	15.000	3.000
Saldo	0	-15.000	-3.000
Investerings			
Uitgaven	17.110	17.110	0
Saldo	-17.110	-17.110	0
Financiering			

Actie: Ondersteunen ophaling verloren dieren

	2024		
	Jaarrekening	Eindkredieten	Initiële kredieten
Exploitatie			
Uitgaven	6.858	6.858	6.500
Saldo	-6.858	-6.858	-6.500
Investerings			
Financiering			

Actie: Aanpakken zwerfkatten

	2024		
	Jaarrekening	Eindkredieten	Initiële kredieten
Exploitatie			
Uitgaven	6.795	7.500	7.500
Saldo	-6.795	-7.500	-7.500
Investerings			
Financiering			

Actie: Opmaken en uitvoeren van een hondenpoeplan

Actieplan: Gezinsondersteuning

	2024		
	Jaarrekening	Eindkredieten	Initiële kredieten
Exploitatie			
Uitgaven	144.912	152.369	156.109
Ontvangsten	150.977	176.770	171.701
Saldo	6.064	24.402	15.592
Investerings			
Financiering			

Actie: Organiseren en ondersteunen van vakantiecampen voor sport, spel en cultuur

	2024		
	Jaarrekening	Eindkredieten	Initiële kredieten
Exploitatie			
Uitgaven	111.161	113.975	122.875
Ontvangsten	102.856	132.200	132.200
Saldo	-8.306	18.225	9.325
Investerings			
Financiering			

Actie: Centraliseren en communiceren van aanbod vakantiecampen

Actie: Uitbreiden aanbod van zorg en hulp voor tieners

Actie: Stimuleren van de zelfontplooiing bij jongeren

	2024		
	Jaarrekening	Eindkredieten	Initiële kredieten
Exploitatie			
Uitgaven	1.088	2.000	3.500
Saldo	-1.088	-2.000	-3.500
Investerings			
Financiering			

Actie: Ondersteunen onthaalouders bij inclusieve kinderopvang

	2024		
	Jaarrekening	Eindkredieten	Initiële kredieten
Exploitatie			
Uitgaven	1.550	2.330	780
Saldo	-1.550	-2.330	-780
Investerings			
Financiering			

Actie: Uitbouwen van het Huis van het Kind

	2024		
	Jaarrekening	Eindkredieten	Initiële kredieten
Exploitatie			
Uitgaven	13.663	13.593	13.750
Ontvangsten	27.989	28.000	29.500
Saldo	14.325	14.408	15.750
Investerings			
Financiering			

Actie: Ondersteunen Fietsotheek

	2024		
	Jaarrekening	Eindkredieten	Initiële kredieten
Exploitatie			
Uitgaven	3.343	3.500	1.400
Ontvangsten	4.570	4.530	3.000
Saldo	1.227	1.030	1.600
Investerings			
Financiering			

Actie: Opvang van gezinnen in nood (noodwoningen, ...)

	2024		
	Jaarrekening	Eindkredieten	Initiële kredieten
Exploitatie			
Uitgaven	13.888	14.471	11.304
Ontvangsten	15.563	12.040	7.001
Saldo	1.674	-2.431	-4.303
Investerings			
Financiering			

Actie: Organiseren praatcafé dementie

	2024		
	Jaarrekening	Eindkredieten	Initiële kredieten
Exploitatie			
Uitgaven	218	2.500	2.500
Saldo	-218	-2.500	-2.500
Investerings			
Financiering			

Actie: Ondersteunen van ouders van sterrenkinderen

Van 01/01/2022 tot 31/12/2025

Actieplan: Integratie

	2024		
	Jaarrekening	Eindkredieten	Initiële kredieten
Exploitatie			
Uitgaven	40.806	81.628	109.194
Ontvangsten	281.310	286.316	80.001
Saldo	240.505	204.688	-29.193
Investerings			
Uitgaven	0	14.000	14.000
Saldo	0	-14.000	-14.000
Financiering			

Actie: Begeleiden van asielzoekers

	2024		
	Jaarrekening	Eindkredieten	Initiële kredieten
Exploitatie			
Uitgaven	6.214	14.972	50.630
Ontvangsten	2.536	7.536	80.001
Saldo	-3.678	-7.436	29.371
Investerings			
Uitgaven	0	14.000	14.000
Saldo	0	-14.000	-14.000
Financiering			

Actie: Ondersteunen van het project Boekenstoet

	2024		
	Jaarrekening	Eindkredieten	Initiële kredieten
Exploitatie			
Uitgaven	1.273	2.000	2.600
Saldo	-1.273	-2.000	-2.600
Investerings			
Financiering			

Actie: Voorzien van oefenkansen Nederlands in de gemeente

	2024		
	Jaarrekening	Eindkredieten	Initiële kredieten
Exploitatie			
Uitgaven	871	1.630	5.500
Saldo	-871	-1.630	-5.500
Investerings			
Financiering			

Actie: Ondersteunen van nieuwkomers en mensen van andere origine in onze gemeente

	2024		
	Jaarrekening	Eindkredieten	Initiële kredieten
Exploitatie			
Uitgaven	2.443	11.097	14.000
Saldo	-2.443	-11.097	-14.000
Investerings			
Financiering			

Actie: Organiseren van week van de anderstalige klant

	2024		
	Jaarrekening	Eindkredieten	Initiële kredieten
Exploitatie			
Uitgaven	0	0	1.500
Saldo	0	0	-1.500
Investerings			
Financiering			

Actie: Plan Samenleven

Van 01/01/2023 tot 31/12/2025

	2024		
	Jaarrekening	Eindkredieten	Initiële kredieten
Exploitatie			
Uitgaven	30.005	51.930	34.964
Ontvangsten	278.775	278.780	0
Saldo	248.769	226.850	-34.964
Investerings			
Financiering			

Actieplan: Zelfstandig thuis wonen

	2024		
	Jaarrekening	Eindkredieten	Initiële kredieten
Exploitatie			
Uitgaven	130.177	155.141	169.900
Ontvangsten	1.102.750	1.099.083	1.067.550
Saldo	972.573	943.942	897.650
Investerings			
Financiering			

Actie: Evalueren en uitwerken thuisdiensten (personalarms, strijk, HHH, boodschappendienst, ...)

Actie: Organiseren van vorming en sensibilisering voor valpreventie voor senioren

Actie: Ondersteunen van een dementiecoach

Actie: Ondersteunen thuisverzorging

	2024		
	Jaarrekening	Eindkredieten	Initiële kredieten
Exploitatie			
Uitgaven	4.680	4.800	4.800
Saldo	-4.680	-4.800	-4.800
Investerings			
Financiering			

Actie: Ondersteunen gezins-en bejaardenhulp

	2024		
	Jaarrekening	Eindkredieten	Initiële kredieten
Exploitatie			
Uitgaven	123.767	148.525	161.600
Ontvangsten	1.102.550	1.098.933	1.067.400
Saldo	978.783	950.407	905.800
Investerings			
Financiering			

Actie: Actualiseren senioren-gids

	2024		
	Jaarrekening	Eindkredieten	Initiële kredieten
Exploitatie			
Uitgaven	0	0	2.000
Saldo	0	0	-2.000
Investerings			
Financiering			

Actie: Uitbreiden werking 'De Link'

	2024		
	Jaarrekening	Eindkredieten	Initiële kredieten
Exploitatie			
Uitgaven	1.730	1.815	1.500
Saldo	-1.730	-1.815	-1.500
Investerings			
Financiering			

Actie: Zorg verzekerd

	2024		
	Jaarrekening	Eindkredieten	Initiële kredieten
Exploitatie			
Ontvangsten	200	150	150
Saldo	200	150	150
Investerings			
Financiering			

Actieplan: Zorgcampus waar hulp en ondersteuning ruimte krijgt

	2024		
	Jaarrekening	Eindkredieten	Initiële kredieten
Exploitatie			
Uitgaven	211.629	216.017	236.758
Ontvangsten	-1.459	-1.460	0
Saldo	-213.089	-217.477	-236.758
Investerings			
Uitgaven	128.255	1.021.500	1.021.500
Saldo	-128.255	-1.021.500	-1.021.500
Financiering			

Actie: Bestaande premies en toelagen herzien & toepassen.

	2024		
	Jaarrekening	Eindkredieten	Initiële kredieten
Exploitatie			
Uitgaven	41.278	40.000	40.000
Saldo	-41.278	-40.000	-40.000
Investerings			
Financiering			

Actie: Opmaken van een behoeftenstudie voor nood-, transitwoningen en sociale woningen

Actie: Uitrollen eerstelijnszorg (actieve rol + speler)

Actie: Opmaken zorgbehoeftestudie

Actie: Uitrollen zorgbehoeftestudie toekomst WZC

	2024		
	Jaarrekening	Eindkredieten	Initiële kredieten
Exploitatie			
Uitgaven	9.260	9.260	0
Saldo	-9.260	-9.260	0
Investerings			
Uitgaven	126.505	1.000.000	1.000.000
Saldo	-126.505	-1.000.000	-1.000.000
Financiering			

Actie: Verder specialiseren van de personeelsleden binnen de zorg

Actie: Versterken van de huiselijkheid van het WZC

	2024		
	Jaarrekening	Eindkredieten	Initiële kredieten
Exploitatie			
Investerings			
Uitgaven	1.750	21.500	21.500
Saldo	-1.750	-21.500	-21.500
Financiering			

Actie: Evalueren en verbeteren van de bestaande en voorzien van betaalbare samenlevingsomgeving voor mensen

	2024		
	Jaarrekening	Eindkredieten	Initiële kredieten
Exploitatie			
Uitgaven	161.091	166.757	196.758
Ontvangsten	-1.459	-1.460	0
Saldo	-162.551	-168.217	-196.758
Investerings			
Financiering			

Actie: Aankopen tablets voor WZC

Actie: Ondersteunen van verzorgingsinstellingen voor andersvaliden

Beleidsdoelstelling: Kwalitatieve en authentieke leefomgeving

	2024		
	Jaarrekening	Eindkredieten	Initiële kredieten
Exploitatie			
Uitgaven	970.409	1.214.324	1.222.363
Ontvangsten	132.824	-125.674	-106.684
Saldo	-837.585	-1.339.998	-1.329.047
Investerings			
Uitgaven	170.329	389.049	1.294.940
Ontvangsten	0	200.000	586.604
Saldo	-170.329	-189.049	-708.336
Financiering			

Actieplan: Begraafplaatsen opwaarderen naar stilteparken

	2024		
	Jaarrekening	Eindkredieten	Initiële kredieten
Exploitatie			
Uitgaven	34.794	37.655	51.000
Saldo	-34.794	-37.655	-51.000
Investerings			
Uitgaven	34.909	60.000	297.500
Saldo	-34.909	-60.000	-297.500
Financiering			

Actie: Opmaken visie begraafplaatsen als stilteplekken

Actie: Realiseren van de begraafplaatsen als stilteplek

	2024		
	Jaarrekening	Eindkredieten	Initiële kredieten
Exploitatie			
Uitgaven	0	2.655	0
Saldo	0	-2.655	0
Investerings			
Uitgaven	34.909	60.000	297.500
Saldo	-34.909	-60.000	-297.500
Financiering			

Actie: Beheren en onderhouden van historisch waardevolle grafelementen

	2024		
	Jaarrekening	Eindkredieten	Initiële kredieten
Exploitatie			
Uitgaven	236	0	1.000
Saldo	-236	0	-1.000
Investerings			
Financiering			

Actie: Ontkneken van de begraafplaatsen

	2024		
	Jaarrekening	Eindkredieten	Initiële kredieten
Exploitatie			
Uitgaven	34.558	35.000	50.000
Saldo	-34.558	-35.000	-50.000
Investerings			
Financiering			

Actieplan: Cooperatief, betaalbaar en kwalitatief wonen

	2024		
	Jaarrekening	Eindkredieten	Initiële kredieten
Exploitatie			
Uitgaven	78.179	201.270	196.189
Ontvangsten	19.958	-228.724	-195.974
Saldo	-58.220	-429.994	-392.163
Investerings			
Uitgaven	0	96.940	822.440
Ontvangsten	0	0	586.604
Saldo	0	-96.940	-235.836
Financiering			

Actie: Inzetten op woonkwaliteit

	2024		
	Jaarrekening	Eindkredieten	Initiële kredieten
Exploitatie			
Uitgaven	0	94.026	94.026
Ontvangsten	19.958	-228.724	-225.974
Saldo	19.958	-322.750	-320.000
Investerings			
Financiering			

Actie: Opmaken RUP01bis Solarium

	2024		
	Jaarrekening	Eindkredieten	Initiële kredieten
Exploitatie			
Uitgaven	0	10.000	10.000
Saldo	0	-10.000	-10.000
Investerings			
Financiering			

Actie: Voorzien van kwalitatieve publieke ruimte bij particuliere projecten

	2024		
	Jaarrekening	Eindkredieten	Initiële kredieten
Exploitatie			
Uitgaven	7.149	26.214	20.285
Ontvangsten	0	0	30.000
Saldo	-7.149	-26.214	9.715
Investerings			
Uitgaven	0	96.940	822.440
Ontvangsten	0	0	586.604
Saldo	0	-96.940	-235.836
Financiering			

Actie: Samenwerken met 3Wplus om de doelstellingen van Vlaanderen te realiseren

	2024		
	Jaarrekening	Eindkredieten	Initiële kredieten
Exploitatie			
Uitgaven	71.030	71.030	71.878
Saldo	-71.030	-71.030	-71.878
Investerings			
Financiering			

Actieplan: Erfgoed & topografie

	2024		
	Jaarrekening	Eindkredieten	Initiële kredieten
Exploitatie			
Uitgaven	6.065	68.330	68.330
Saldo	-6.065	-68.330	-68.330
Investerings			
Uitgaven	0	55.052	35.000
Saldo	0	-55.052	-35.000
Financiering			

Actie: Ondersteunen van erfgoedprojecten

	2024		
	Jaarrekening	Eindkredieten	Initiële kredieten
Exploitatie			
Uitgaven	0	150	150
Saldo	0	-150	-150
Investerings			
Financiering			

Actie: Opmaken van een erfgoedplan

Actie: Evalueren en optimaliseren van de samenwerking met erfgoedpartners

Actie: Herlocaliseren van de noodwoning Schoondonckstraat

	2024		
	Jaarrekening	Eindkredieten	Initiële kredieten
Exploitatie			
Uitgaven	0	25.000	25.000
Saldo	0	-25.000	-25.000
Investerings			
Financiering			

Actie: Aanvullen inventaris onroerend erfgoed

	2024		
	Jaarrekening	Eindkredieten	Initiële kredieten
Exploitatie			
Uitgaven	0	25.000	25.000
Saldo	0	-25.000	-25.000
Investerings			
Financiering			

Actie: Opmaken van een kerkenbeleidsplan**Actie: Participeren in een intergemeentelijke onroerende erfgoeddienst**

	2024		
	Jaarrekening	Eindkredieten	Initiële kredieten
Exploitatie			
Uitgaven	5.985	6.100	6.100
Saldo	-5.985	-6.100	-6.100
Investerings			
Financiering			

Actie: Integreren van kunst in de openbare ruimte

	2024		
	Jaarrekening	Eindkredieten	Initiële kredieten
Exploitatie			
Uitgaven	0	12.000	12.000
Saldo	0	-12.000	-12.000
Investerings			
Uitgaven	0	35.000	35.000
Saldo	0	-35.000	-35.000
Financiering			

Actie: Studie kasteelparken

	2024		
	Jaarrekening	Eindkredieten	Initiële kredieten
Exploitatie			
Investerings			
Uitgaven	0	20.052	0
Saldo	0	-20.052	0
Financiering			

Actie: Opmaken onderhoudsplan kleinschalig erfgoed**Actie: Renoveren Kapel OLV in 't Hammeke****Actie: Screenen door monumentenwacht**

	2024		
	Jaarrekening	Eindkredieten	Initiële kredieten
Exploitatie			
Uitgaven	80	80	80
Saldo	-80	-80	-80
Investerings			
Financiering			

Actieplan: Opwaarderen dorpskernen

	2024		
	Jaarrekening	Eindkredieten	Initiële kredieten
Exploitatie			
Uitgaven	19.796	65.500	75.750
Ontvangsten	75.706	84.040	69.040
Saldo	55.910	18.540	-6.710
Investerings			
Uitgaven	34.037	50.000	100.000
Saldo	-34.037	-50.000	-100.000
Financiering			

Actie: Inrichten van publieke parken en pleinen

Actie: Opmaken en uitwerken van een toolkit van lokale ruimte trajecten voor kernversterking

Actie: Uitwerken van identiteit van de dorpskernen

	2024		
	Jaarrekening	Eindkredieten	Initiële kredieten
Exploitatie			
Uitgaven	19.796	61.500	61.500
Saldo	-19.796	-61.500	-61.500
Investerings			
Financiering			

Actie: Opmaken RUP29 Hofstade

Actie: Wegwerken leegstand

	2024		
	Jaarrekening	Eindkredieten	Initiële kredieten
Exploitatie			
Uitgaven	0	4.000	4.000
Ontvangsten	75.000	83.340	68.340
Saldo	75.000	79.340	64.340
Investerings			
Financiering			

Actie: Bijhouden register voor onbebouwde percelen

	2024		
	Jaarrekening	Eindkredieten	Initiële kredieten
Exploitatie			
Ontvangsten	706	700	700
Saldo	706	700	700
Investerings			
Financiering			

Actie: Opmaken visie zonevreemde bedrijven/uitrol RUP Linterpoortenlaan

Actie: Speelweefsel- en bankenplan

	2024		
	Jaarrekening	Eindkredieten	Initiële kredieten
Exploitatie			
Uitgaven	0	0	6.000
Saldo	0	0	-6.000
Investerings			
Uitgaven	34.037	50.000	100.000
Saldo	-34.037	-50.000	-100.000
Financiering			

Actie: Samenwerken met een kwaliteitskamer

	2024		
	Jaarrekening	Eindkredieten	Initiële kredieten
Exploitatie			
Uitgaven	0	0	4.250
Saldo	0	0	-4.250
Investerings			
Financiering			

Actieplan: Veilig in het verkeer

	2024		
	Jaarrekening	Eindkredieten	Initiële kredieten
Exploitatie			
Uitgaven	20.413	24.613	11.750
Saldo	-20.413	-24.613	-11.750
Investerings			
Uitgaven	101.383	127.057	40.000
Ontvangsten	0	200.000	0
Saldo	-101.383	72.943	-40.000
Financiering			

Actie: Inrichten van veilige schoolomgevingen

	2024		
	Jaarrekening	Eindkredieten	Initiële kredieten
Exploitatie			
Uitgaven	6.047	7.517	5.750
Saldo	-6.047	-7.517	-5.750
Investerings			
Financiering			

Actie: Inzetten op verkeerseducatie

	2024		
	Jaarrekening	Eindkredieten	Initiële kredieten
Exploitatie			
Uitgaven	2.754	5.484	5.000
Saldo	-2.754	-5.484	-5.000
Investerings			
Financiering			

Actie: Onderhandelen van een bovenlokaal wegennetwerk

Actie: In kaart brengen zwarte punten op gemeentewegen

Actie: Ondersteunen van vzw Ouders van Verongelukte kinderen

	2024		
	Jaarrekening	Eindkredieten	Initiële kredieten
Exploitatie			
Uitgaven	250	250	250
Saldo	-250	-250	-250
Investerings			
Financiering			

Actie: Uitvoeren infrastructuurswerken Oude Tervuursesteenweg fase 3

	2024		
	Jaarrekening	Eindkredieten	Initiële kredieten
Exploitatie			
Uitgaven	0	0	750
Saldo	0	0	-750
Investerings			
Uitgaven	0	25.000	40.000
Saldo	0	-25.000	-40.000
Financiering			

Actie: Plaatsen van palen voor ANPR-camera's

	2024		
	Jaarrekening	Eindkredieten	Initiële kredieten
Exploitatie			
Uitgaven	11.362	11.362	0
Saldo	-11.362	-11.362	0
Investerings			
Financiering			

Actie: Uitvoeren infrastructuurswerken Lange Ravestraat/ Driesstraat

	2024		
	Jaarrekening	Eindkredieten	Initiële kredieten
Exploitatie			
Investerings			
Uitgaven	101.383	102.057	0
Ontvangsten	0	200.000	0
Saldo	-101.383	97.943	0
Financiering			

Actie: Aanpakken van de parkeerproblematiek van vrachtwagens

Actieplan: Verminderen zwerfvuil en afval

	2024		
	Jaarrekening	Eindkredieten	Initiële kredieten
Exploitatie			
Uitgaven	811.163	816.955	819.343
Ontvangsten	37.160	19.010	20.250
Saldo	-774.003	-797.945	-799.093
Investerings			
Financiering			

Actie: Organiseren van een kippenactie

Actie: Ophalen kadavers

	2024		
	Jaarrekening	Eindkredieten	Initiële kredieten
Exploitatie			
Uitgaven	438	500	500
Saldo	-438	-500	-500
Investerings			
Financiering			

Actie: Opmaak en uitrol vuilbakkenplan**Actie: Samenwerken met Incovo ter realisatie van de doelstellingen van OVAM**

	2024		
	Jaarrekening	Eindkredieten	Initiële kredieten
Exploitatie			
Uitgaven	798.343	798.343	798.343
Ontvangsten	33.983	15.000	15.000
Saldo	-764.361	-783.343	-783.343
Investerings			
Financiering			

Actie: Sensibiliseren ter voorkoming van afval en zwerfvuil

	2024		
	Jaarrekening	Eindkredieten	Initiële kredieten
Exploitatie			
Uitgaven	7.187	12.598	15.500
Ontvangsten	3.177	4.010	5.250
Saldo	-4.010	-8.588	-10.250
Investerings			
Financiering			

Actie: Bestrijden dierenoverlast

	2024		
	Jaarrekening	Eindkredieten	Initiële kredieten
Exploitatie			
Uitgaven	5.195	5.513	5.000
Saldo	-5.195	-5.513	-5.000
Investerings			
Financiering			

Beleidsdoelstelling: Ondernemersvriendelijk (en toeristisch aantrekkelijk) klimaat

	2024		
	Jaarrekening	Eindkredieten	Initiële kredieten
Exploitatie			
Uitgaven	96.788	150.354	153.150
Ontvangsten	15.755	38.890	35.650
Saldo	-81.033	-111.464	-117.500
Investerings			
Financiering			

Actieplan: Toeristische trekpleisters uitbouwen en promoten

	2024		
	Jaarrekening	Eindkredieten	Initiële kredieten
Exploitatie			
Uitgaven	16.850	16.048	25.573
Ontvangsten	840	1.090	250
Saldo	-16.010	-14.958	-25.323
Investerings			
Financiering			

Actie: Promoten toeristisch aanbod van de gemeente

	2024		
	Jaarrekening	Eindkredieten	Initiële kredieten
Exploitatie			
Uitgaven	351	500	1.750
Ontvangsten	0	250	250
Saldo	-351	-250	-1.500
Investerings			
Financiering			

Actie: Ondersteunen en coördineren van toeristische initiatieven

	2024		
	Jaarrekening	Eindkredieten	Initiële kredieten
Exploitatie			
Uitgaven	16.498	15.548	23.823
Ontvangsten	840	840	0
Saldo	-15.658	-14.708	-23.823
Investerings			
Financiering			

Actie: Ondersteunen losse vrijetijdsinitiatieven

Actie: Streven naar een erkenning als toeristisch centrum

Actie: Werken rond Rubens

Actieplan: Ondernemen stimuleren

	2024		
	Jaarrekening	Eindkredieten	Initiële kredieten
Exploitatie			
Uitgaven	75.316	107.416	101.578
Ontvangsten	14.675	37.500	35.100
Saldo	-60.641	-69.916	-66.478
Investerings			
Financiering			

Actie: Faciliteren van samenwerkingen tussen ondernemers en de Zemstse klant

Actie: Organiseren van initiatieven in het kader van Zemst Fair Trade gemeente

	2024		
	Jaarrekening	Eindkredieten	Initiële kredieten
Exploitatie			
Uitgaven	680	603	4.603
Ontvangsten	0	0	100
Saldo	-680	-603	-4.503
Investerings			
Financiering			

Actie: Opmaken handelsbeleidsplan ter versterking van de handelskernen

Actie: Verdichten van de bestaande bedrijvzones

	2024		
	Jaarrekening	Eindkredieten	Initiële kredieten
Exploitatie			
Ontvangsten	0	25.000	25.000
Saldo	0	25.000	25.000
Investerings			
Financiering			

Actie: Opmaken RUP21bis Pater Van Beverweg

Actie: Organiseren van initiatieven rond "Wie zemst die vindt"

	2024		
	Jaarrekening	Eindkredieten	Initiële kredieten
Exploitatie			
Uitgaven	30.182	46.338	36.500
Ontvangsten	4.070	5.000	5.000
Saldo	-26.112	-41.338	-31.500
Investerings			
Financiering			

Actie: Samenwerken met Youca

	2024		
	Jaarrekening	Eindkredieten	Initiële kredieten
Exploitatie			
Uitgaven	360	275	275
Saldo	-360	-275	-275
Investerings			
Financiering			

Actie: Ondersteunen van inleefreizen, studentenstages en internationale netwerking

Actie: Z-cheques

	2024		
	Jaarrekening	Eindkredieten	Initiële kredieten
Exploitatie			
Uitgaven	41.094	57.200	57.200
Ontvangsten	10.605	7.500	5.000
Saldo	-30.489	-49.700	-52.200
Investerings			
Financiering			

Actie: Inzetten op duurzaam en efficiënt beheer bedrijventerreinen

	2024		
	Jaarrekening	Eindkredieten	Initiële kredieten
Exploitatie			
Uitgaven	3.000	3.000	3.000
Saldo	-3.000	-3.000	-3.000
Investerings			
Financiering			

Actieplan: Streekgerichte economie aanmoedigen/made in Zemst

	2024		
	Jaarrekening	Eindkredieten	Initiële kredieten
Exploitatie			
Uitgaven	4.622	26.891	26.000
Ontvangsten	240	300	300
Saldo	-4.382	-26.591	-25.700
Investerings			
Financiering			

Actie: Promoten en aandacht hebben voor streekproducten en de korte keten

Actie: Oprichten van een ondernemersloket

Actie: Opmaken en uitvoeren van een lokale voedselstrategie

	2024		
	Jaarrekening	Eindkredieten	Initiële kredieten
Exploitatie			
Uitgaven	0	20.000	20.000
Saldo	0	-20.000	-20.000
Investerings			
Financiering			

Actie: Promoten van land-en tuinbouw en het plattelandsleven

	2024		
	Jaarrekening	Eindkredieten	Initiële kredieten
Exploitatie			
Uitgaven	4.622	6.891	6.000
Ontvangsten	240	300	300
Saldo	-4.382	-6.591	-5.700
Investerings			
Financiering			

Beleidsdoelstelling: Zemst bekeken vanuit het open ruimte perspectief

	2024		
	Jaarrekening	Eindkredieten	Initiële kredieten
Exploitatie			
Uitgaven	1.205.865	1.472.467	1.629.755
Ontvangsten	2.217.533	2.239.793	2.245.822
Saldo	1.011.668	767.326	616.067
Investerings			
Uitgaven	1.032.201	2.092.414	2.087.095
Ontvangsten	146.150	336.541	334.059
Saldo	-886.051	-1.755.874	-1.753.036
Financiering			

Actieplan: Doordacht trage wegen netwerk

	2024		
	Jaarrekening	Eindkredieten	Initiële kredieten
Exploitatie			
Uitgaven	29.096	42.800	52.000
Saldo	-29.096	-42.800	-52.000
Investerings			
Uitgaven	10.732	15.250	40.000
Ontvangsten	0	10.000	10.000
Saldo	-10.732	-5.250	-30.000
Financiering			

Actie: Uitwerken van de Kompasnota trage wegen

	2024		
	Jaarrekening	Eindkredieten	Initiële kredieten
Exploitatie			
Uitgaven	28.771	42.100	44.000
Saldo	-28.771	-42.100	-44.000
Investerings			
Uitgaven	10.732	15.250	40.000
Ontvangsten	0	10.000	10.000
Saldo	-10.732	-5.250	-30.000
Financiering			

Actie: Inventariseren van de functionele en recreatieve trage wegen

Actie: Ondersteunen peter en meterschap van pleinen/wegen/gebouwen

Actie: Ondersteuning van TWZ

Actie: Opmaken richtlijnen en sensibiliseren voor het respectvol gebruik van trage wegen/open ruimte (ORIZ)

	2024		
	Jaarrekening	Eindkredieten	Initiële kredieten
Exploitatie			
Uitgaven	325	700	8.000
Saldo	-325	-700	-8.000
Investerings			
Financiering			

Actieplan: Ruimte voor water

	2024		
	Jaarrekening	Eindkredieten	Initiële kredieten
Exploitatie			
Uitgaven	459.643	583.072	673.440
Ontvangsten	1.339.224	1.585.679	1.585.679
Saldo	879.580	1.002.607	912.239
Investerings			
Uitgaven	59.557	701.217	515.730
Ontvangsten	0	17.500	17.500
Saldo	-59.557	-683.717	-498.230
Financiering			

Actie: Voorbereiden op wateroverlast en droogte

Van 05/06/2020 tot 31/12/2025

Actie: Inrichten bufferbekkens/wadi's

Actie: Reductiedoelstellingen VMM: Larestraat, Laremolenweg, Spiltstraat, Humbeeksebaan

	2024		
	Jaarrekening	Eindkredieten	Initiële kredieten
Exploitatie			
Uitgaven	169.768	130.250	86.840
Saldo	-169.768	-130.250	-86.840
Investerings			
Uitgaven	0	308.080	180.000
Saldo	0	-308.080	-180.000
Financiering			

Actie: Reductiedoelstellingen VMM: Linterpoortenlaan, Leopoldstraat, Armstraat, Bautelareweg, Kluisweg, ...

	2024		
	Jaarrekening	Eindkredieten	Initiële kredieten
Exploitatie			
Uitgaven	33.331	125.222	215.750
Saldo	-33.331	-125.222	-215.750
Investerings			
Uitgaven	28.763	182.500	310.000
Saldo	-28.763	-182.500	-310.000
Financiering			

Actie: Ondersteunen en organiseren van onthardingsprojecten

	2024		
	Jaarrekening	Eindkredieten	Initiële kredieten
Exploitatie			
Uitgaven	0	50.000	50.000
Saldo	0	-50.000	-50.000
Investerings			
Financiering			

Actie: Ontzorgen van burgers bij afkoppelingen van private riolering

	2024		
	Jaarrekening	Eindkredieten	Initiële kredieten
Exploitatie			
Uitgaven	17.000	20.000	100.000
Saldo	-17.000	-20.000	-100.000
Investerings			
Financiering			

Actie: Ondersteuning via externe expertise (IBA,...)

	2024		
	Jaarrekening	Eindkredieten	Initiële kredieten
Exploitatie			
Uitgaven	209.134	231.850	220.850
Saldo	-209.134	-231.850	-220.850
Investerings			
Uitgaven	11.626	159.638	0
Ontvangsten	0	17.500	17.500
Saldo	-11.626	-142.138	17.500
Financiering			

Actie: Uitwerken visie voetpaden/bermen

Van 01/01/2020 tot 31/12/2025

Actie: Reductiedoelstellingen VMM: gemeentelijke saneringsbijdrage

Van 01/01/2021 tot 31/12/2025

	2024		
	Jaarrekening	Eindkredieten	Initiële kredieten
Exploitatie			
Ontvangsten	1.339.224	1.585.679	1.585.679
Saldo	1.339.224	1.585.679	1.585.679
Investerings			
Financiering			

Actie: Reductiedoelstellingen VMM: Vinnestraat

Van 01/01/2023 tot 31/12/2025

	2024		
	Jaarrekening	Eindkredieten	Initiële kredieten
Exploitatie			
Uitgaven	30.410	25.750	0
Saldo	-30.410	-25.750	0
Investerings			
Uitgaven	19.168	51.000	25.730
Saldo	-19.168	-51.000	-25.730
Financiering			

Actieplan: Slimme en gedeelde mobiliteit

	2024		
	Jaarrekening	Eindkredieten	Initiële kredieten
Exploitatie			
Uitgaven	68.179	77.950	176.450
Ontvangsten	1.746	23.496	23.050
Saldo	-66.432	-54.454	-153.400
Investerings			
Uitgaven	756.224	859.637	818.365
Ontvangsten	54.228	54.228	0
Saldo	-701.997	-805.409	-818.365
Financiering			

Actie: Voorzien van elektrische oplaadinfrastructuur

Actie: Uitrollen van actieplan gedeelde mobiliteit

	2024		
	Jaarrekening	Eindkredieten	Initiële kredieten
Exploitatie			
Uitgaven	40.950	49.750	49.750
Ontvangsten	1.746	23.496	23.050
Saldo	-39.204	-26.254	-26.700
Investerings			
Uitgaven	550	0	0
Saldo	-550	0	0
Financiering			

Actie: Opmaak van circulatieplannen

Actie: Uitrollen circulatieplannen

Actie: Inrichten van stationsbuurten als multimodale knooppunten

Actie: Uitwerken van vervoer op maat

Actie: Uitrollen circulatieplannen: Vredelaan

Van 01/01/2021 tot 31/12/2025

	2024		
	Jaarrekening	Eindkredieten	Initiële kredieten
Exploitatie			
Uitgaven	27.228	28.200	126.200
Saldo	-27.228	-28.200	-126.200
Investerings			
Uitgaven	26.420	80.796	80.000
Saldo	-26.420	-80.796	-80.000
Financiering			

Actie: Uitrollen circulatieplannen: Molenveld

Van 01/09/2021 tot 31/12/2025

	2024		
	Jaarrekening	Eindkredieten	Initiële kredieten
Exploitatie			
Uitgaven	0	0	500
Saldo	0	0	-500
Investerings			
Uitgaven	729.254	778.841	738.365
Ontvangsten	54.228	54.228	0
Saldo	-675.027	-724.613	-738.365
Financiering			

Actie: Uitrollen circulatieplannen: Fietsstraten

Van 01/01/2021 tot 31/12/2025

Actieplan: Uitbreiden en beschermen van landschappen, biodiversiteit en bodem

	2024		
	Jaarrekening	Eindkredieten	Initiële kredieten
Exploitatie			
Uitgaven	221.642	289.023	299.820
Ontvangsten	730.794	550.125	541.600
Saldo	509.152	261.102	241.780
Investerings			
Uitgaven	205.688	384.310	296.000
Ontvangsten	91.922	229.941	287.441
Saldo	-113.766	-154.369	-8.559
Financiering			

Actie: Bevorderen van bosuitbreiding

	2024		
	Jaarrekening	Eindkredieten	Initiële kredieten
Exploitatie			
Uitgaven	2.080	5.000	5.000
Saldo	-2.080	-5.000	-5.000
Investerings			
Uitgaven	0	30.000	30.000
Ontvangsten	0	90.000	90.000
Saldo	0	60.000	60.000
Financiering			

Actie: Bevorderen van natuurinrichtingsprojecten

	2024		
	Jaarrekening	Eindkredieten	Initiële kredieten
Exploitatie			
Uitgaven	10.734	11.734	3.050
Saldo	-10.734	-11.734	-3.050
Investerings			
Uitgaven	106.535	109.000	0
Ontvangsten	91.922	43.941	101.441
Saldo	-14.613	-65.059	101.441
Financiering			

Actie: Deelnemen aan natuurcampagnes en- acties van andere overheden

Actie: Ondersteunen van het Regionaal Landschap

	2024		
	Jaarrekening	Eindkredieten	Initiële kredieten
Exploitatie			
Uitgaven	12.115	12.000	12.000
Saldo	-12.115	-12.000	-12.000
Investerings			
Financiering			

Actie: Ondersteunen boeren natuur

	2024		
	Jaarrekening	Eindkredieten	Initiële kredieten
Exploitatie			
Uitgaven	1.750	1.750	1.750
Saldo	-1.750	-1.750	-1.750
Investerings			
Financiering			

Actie: Uitwerken van boscompensatie F1

Actie: Ecologisch beheren van landschap en bermen via sociale tewerkstelling

	2024		
	Jaarrekening	Eindkredieten	Initiële kredieten
Exploitatie			
Uitgaven	108.128	116.145	107.500
Ontvangsten	17.050	8.525	0
Saldo	-91.079	-107.620	-107.500
Investerings			
Financiering			

Actie: Inrichten Zennebruggenbos

	2024		
	Jaarrekening	Eindkredieten	Initiële kredieten
Exploitatie			
Uitgaven	0	40.000	40.000
Ontvangsten	95.668	0	0
Saldo	95.668	-40.000	-40.000
Investerings			
Ontvangsten	0	96.000	96.000
Saldo	0	96.000	96.000
Financiering			

Actie: Ondersteunen van het loket onderhoud buitengebied (LOB)

	2024		
	Jaarrekening	Eindkredieten	Initiële kredieten
Exploitatie			
Uitgaven	19.205	32.635	30.170
Saldo	-19.205	-32.635	-30.170
Investerings			
Financiering			

Actie: Opmaken en uitwerken bijencharter

	2024		
	Jaarrekening	Eindkredieten	Initiële kredieten
Exploitatie			
Uitgaven	9.500	12.000	12.000
Saldo	-9.500	-12.000	-12.000
Investerings			
Financiering			

Actie: Opmaken en uitwerken duurzaam bloemenactieplan

	2024		
	Jaarrekening	Eindkredieten	Initiële kredieten
Exploitatie			
Uitgaven	5.554	4.080	3.000
Saldo	-5.554	-4.080	-3.000
Investerings			
Financiering			

Actie: Ondersteunen van het project ORIOM

	2024		
	Jaarrekening	Eindkredieten	Initiële kredieten
Exploitatie			
Uitgaven	3.600	3.600	3.600
Saldo	-3.600	-3.600	-3.600
Investerings			
Financiering			

Actie: Opmaken en uitwerken van een project over open ruimte in Zemst (ORIZ)

	2024		
	Jaarrekening	Eindkredieten	Initiële kredieten
Exploitatie			
Uitgaven	3.331	8.129	6.400
Ontvangsten	531.226	541.600	541.600
Saldo	527.895	533.471	535.200
Investerings			
Uitgaven	99.153	178.760	110.000
Saldo	-99.153	-178.760	-110.000
Financiering			

Actie: Ondersteunen en stimuleren van derden voor realiseren en het beheren van natuurprojecten en -acties

	2024		
	Jaarrekening	Eindkredieten	Initiële kredieten
Exploitatie			
Uitgaven	17.934	15.300	15.300
Saldo	-17.934	-15.300	-15.300
Investerings			
Financiering			

Actie: Uitrollen amfibieënpoelenplan

	2024		
	Jaarrekening	Eindkredieten	Initiële kredieten
Exploitatie			
Uitgaven	1.427	2.450	2.450
Saldo	-1.427	-2.450	-2.450
Investerings			
Financiering			

Actie: Uitvoeren van oriënterend bodemonderzoek risicopercelen

	2024		
	Jaarrekening	Eindkredieten	Initiële kredieten
Exploitatie			
Uitgaven	8.448	7.500	7.500
Saldo	-8.448	-7.500	-7.500
Investerings			
Financiering			

Actie: Uitwerken van een visie rond supercompensatie bomen

Actie: Aanplanten geboortebos

	2024		
	Jaarrekening	Eindkredieten	Initiële kredieten
Exploitatie			
Uitgaven	1.763	2.200	3.400
Saldo	-1.763	-2.200	-3.400
Investerings			
Financiering			

Actie: Inventariseren en promoten van de rol van waterlopen en beken in het landschap

	2024		
	Jaarrekening	Eindkredieten	Initiële kredieten
Exploitatie			
Uitgaven	16.072	14.500	46.700
Ontvangsten	86.850	0	0
Saldo	70.778	-14.500	-46.700
Investerings			
Uitgaven	0	66.550	156.000
Saldo	0	-66.550	-156.000
Financiering			

Actieplan: Uitrol klimaatstrategie 2030

	2024		
	Jaarrekening	Eindkredieten	Initiële kredieten
Exploitatie			
Uitgaven	94.584	114.892	104.280
Ontvangsten	116.922	76.362	76.362
Saldo	22.338	-38.530	-27.918
Investerings			
Financiering			

Actie: Opmaken klimaatactieplan 2030 met extra aandacht voor adaptatie

Actie: Oprichten Stuurgroep Klimaat 2030

Actie: Realiseren van minstens 40% minder CO2-uitstoot tegen 2030

	2024		
	Jaarrekening	Eindkredieten	Initiële kredieten
Exploitatie			
Uitgaven	39.129	55.573	45.180
Ontvangsten	116.922	76.362	76.362
Saldo	77.793	20.789	31.182
Investerings			
Financiering			

Actie: Verhogen van de veerkracht ten opzichte van de gevolgen van de klimaatverandering

	2024		
	Jaarrekening	Eindkredieten	Initiële kredieten
Exploitatie			
Uitgaven	1.206	219	0
Saldo	-1.206	-219	0
Investerings			
Financiering			

Actie: Intensiever samenwerken met andere lokale en regionale autoriteiten om toegang tot veilige, duurzame

	2024		
	Jaarrekening	Eindkredieten	Initiële kredieten
Exploitatie			
Uitgaven	15.010	11.500	11.500
Saldo	-15.010	-11.500	-11.500
Investerings			
Financiering			

Actie: Het ter beschikking stellen van daken van openbare gebouwen voor het plaatsen van zonnepanelen

Actie: Uitrollen van het dim- en doofplan van de openbare verlichting.

	2024		
	Jaarrekening	Eindkredieten	Initiële kredieten
Exploitatie			
Uitgaven	0	2.600	2.600
Saldo	0	-2.600	-2.600
Investerings			
Financiering			

Actie: Opmaken van een windplan

Actie: Opmaken van een stilteplan

Actie: Ondersteunen van energiebesparende maatregelen

	2024		
	Jaarrekening	Eindkredieten	Initiële kredieten
Exploitatie			
Uitgaven	39.239	45.000	45.000
Saldo	-39.239	-45.000	-45.000
Investerings			
Financiering			

Actieplan: Zemst fietst!

	2024		
	Jaarrekening	Eindkredieten	Initiële kredieten
Exploitatie			
Uitgaven	332.721	364.730	323.765
Ontvangsten	28.847	4.131	19.131
Saldo	-303.873	-360.599	-304.634
Investerings			
Uitgaven	0	132.000	417.000
Ontvangsten	0	24.871	19.118
Saldo	0	-107.129	-397.882
Financiering			

Actie: Sensibiliseren, promoten en ondersteunen van het fietsgebruik

Actie: Opmaken van een fietsenstallingenplan

Actie: Plaatsen van ruimere en betere fietsenstallingen

	2024		
	Jaarrekening	Eindkredieten	Initiële kredieten
Exploitatie			
Uitgaven	2.275	2.500	2.500
Saldo	-2.275	-2.500	-2.500
Investerings			
Uitgaven	0	57.000	57.000
Saldo	0	-57.000	-57.000
Financiering			

Actie: Actie ondernemen om de verbinding (fietsbrug of -tunnel E19) op bovenfunctionele fietsroute te krijg

Actie: Organiseren van drempelverlagende initiatieven voor fietsgebruik bij het personeel

	2024		
	Jaarrekening	Eindkredieten	Initiële kredieten
Exploitatie			
Uitgaven	225.638	252.927	243.765
Ontvangsten	3.976	4.131	4.131
Saldo	-221.662	-248.796	-239.634
Investerings			
Financiering			

Actie: In kaart brengen fietslussen per deelgemeente

Actie: Voorzien van een fietsbeloningssysteem

	2024		
	Jaarrekening	Eindkredieten	Initiële kredieten
Exploitatie			
Uitgaven	30.193	34.340	32.500
Saldo	-30.193	-34.340	-32.500
Investerings			
Financiering			

Actie: Ondersteunen van de realisatie van het jaagpad Willebroek - Zemst

Actie: Beveiligen van de oversteekplaatsen fietssnelweg

	2024		
	Jaarrekening	Eindkredieten	Initiële kredieten
Exploitatie			
Uitgaven	74.614	74.964	45.000
Ontvangsten	24.871	0	15.000
Saldo	-49.743	-74.964	-30.000
Investerings			
Uitgaven	0	75.000	200.000
Ontvangsten	0	24.871	19.118
Saldo	0	-50.129	-180.882
Financiering			

Actie: Screenen fietsinfrastructuur

Actie: Fietspaden Humbeeksebaan/Humbeekseweg (grens Mechelen)

Van 01/01/2023 tot 31/12/2025

	2024		
	Jaarrekening	Eindkredieten	Initiële kredieten
Exploitatie			
Investerings			
Uitgaven	0	0	160.000
Saldo	0	0	-160.000
Financiering			

Beleidsdoelstelling: Klant enthousiaste & daadkrachtige diensten

	2024		
	Jaarrekening	Eindkredieten	Initiële kredieten
Exploitatie			
Uitgaven	23.766.188	25.152.195	26.435.940
Ontvangsten	1.046.628	1.148.289	1.182.691
Saldo	-22.719.559	-24.003.906	-25.253.249
Investerings			
Uitgaven	1.151.642	2.280.520	2.123.743
Ontvangsten	53.789	423.790	423.790
Saldo	-1.097.852	-1.856.730	-1.699.953
Financiering			

Actieplan: Aantrekkelijk personeelsbeleid, positief werkgeversimago

	2024		
	Jaarrekening	Eindkredieten	Initiële kredieten
Exploitatie			
Uitgaven	86.778	104.905	59.350
Ontvangsten	1.921	2.201	300
Saldo	-84.857	-102.704	-59.050
Investerings			
Uitgaven	77.341	91.777	65.000
Saldo	-77.341	-91.777	-65.000
Financiering			

Actie: Voorzien van een competentiegericht en hedendaags evaluatiebeleid

Actie: Voorzien technologische ondersteuning efficiënte werkomgeving

	2024		
	Jaarrekening	Eindkredieten	Initiële kredieten
Exploitatie			
Uitgaven	0	2.500	2.500
Saldo	0	-2.500	-2.500
Investerings			
Uitgaven	77.341	91.777	65.000
Saldo	-77.341	-91.777	-65.000
Financiering			

Actie: Opmaken deontologische code

Actie: Ontwikkelen van ontplooiingskansen voor werknemers en inzetten op een sterk VTO-beleid

Actie: Voorzien van gezinsvriendelijke ondersteunende faciliteiten voor het personeel

Actie: Uitvoeren van het globaal preventieplan

	2024		
	Jaarrekening	Eindkredieten	Initiële kredieten
Exploitatie			
Uitgaven	40.190	49.000	13.600
Saldo	-40.190	-49.000	-13.600
Investerings			
Financiering			

Actie: Opmaken van een visie rond leiderschapontwikkeling

Actie: Organiseren en ondersteunen van personeelsactiviteiten

	2024		
	Jaarrekening	Eindkredieten	Initiële kredieten
Exploitatie			
Uitgaven	46.588	53.405	43.250
Ontvangsten	1.921	2.201	300
Saldo	-44.667	-51.204	-42.950
Investerings			
Financiering			

Actie: Organiseren van een flexibele werkorganisatie

Actieplan: Financieel gezond

	2024		
	Jaarrekening	Eindkredieten	Initiële kredieten
Exploitatie			
Uitgaven	2.165	19.000	19.000
Ontvangsten	3.162	6.000	7.200
Saldo	997	-13.000	-11.800
Investerings			
Financiering			

Actie: Aanpassen retributiereglement omgeving

Actie: Realiseren van een rechtvaardig debiteurenbeheer

	2024		
	Jaarrekening	Eindkredieten	Initiële kredieten
Exploitatie			
Uitgaven	665	4.000	4.000
Ontvangsten	3.162	6.000	7.200
Saldo	2.497	2.000	3.200
Investerings			
Financiering			

Actie: Realiseren van een ambitieus, weloverwogen investeringsbeleid

Actie: Verlenen, door de financieel directeur, van een financieel visum met speciale aandacht voor de kredi

Actie: Realiseren van een gezond budgethouderschap

Actie: Uitwerken van een model van financiële rapportering

Actie: Doorlichten en optimalisatie van de subsidies

	2024		
	Jaarrekening	Eindkredieten	Initiële kredieten
Exploitatie			
Uitgaven	1.500	15.000	15.000
Saldo	-1.500	-15.000	-15.000
Investerings			
Financiering			

Actie: Onderzoeken en eventueel aangaan van een samenwerkingsverband rond expertise subsidiedossier

Actie: Uitwerken van een efficiënte werkwijze om te garanderen dat alle inkomsten waar we recht op hebben,

Actieplan: Verstandig facilitair beheer

	2024		
	Jaarrekening	Eindkredieten	Initiële kredieten
Exploitatie			
Uitgaven	3.346.377	3.951.904	3.889.849
Ontvangsten	753.051	821.046	829.312
Saldo	-2.593.326	-3.130.858	-3.060.537
Investerings			
Uitgaven	1.073.219	2.028.743	1.853.743
Ontvangsten	53.789	423.790	423.790
Saldo	-1.019.430	-1.604.953	-1.429.953
Financiering			

Actie: Efficiënt beheren gebouwen

	2024		
	Jaarrekening	Eindkredieten	Initiële kredieten
Exploitatie			
Uitgaven	1.354.647	1.514.407	1.592.152
Ontvangsten	82.215	83.231	98.626
Saldo	-1.272.432	-1.431.175	-1.493.526
Investerings			
Uitgaven	145.834	965.700	886.100
Saldo	-145.834	-965.700	-886.100
Financiering			

Actie: Efficiënt beheren openbare ruimte

	2024		
	Jaarrekening	Eindkredieten	Initiële kredieten
Exploitatie			
Uitgaven	1.430.277	1.817.332	1.713.957
Ontvangsten	191.356	243.005	212.589
Saldo	-1.238.921	-1.574.327	-1.501.368
Investerings			
Uitgaven	301.650	320.898	330.898
Ontvangsten	53.789	53.790	53.790
Saldo	-247.861	-267.108	-277.108
Financiering			

Actie: Efficiënt beheren logistiek

	2024		
	Jaarrekening	Eindkredieten	Initiële kredieten
Exploitatie			
Uitgaven	382.964	444.082	458.240
Ontvangsten	28.505	28.588	26.225
Saldo	-354.459	-415.495	-432.015
Investerings			
Uitgaven	290.154	327.171	286.745
Saldo	-290.154	-327.171	-286.745
Financiering			

Actie: Efficiënt beheren stock

Actie: Aanpakken bouwtechnische problemen De Melkerij in functie van de intensiteit van het gebruik

Actie: Inrichten tijdelijk bestemming Hoogstraat

Van 01/01/2021 tot 31/12/2025

	2024		
	Jaarrekening	Eindkredieten	Initiële kredieten
Exploitatie			
Investerings			
Uitgaven	0	50.000	50.000
Saldo	0	-50.000	-50.000
Financiering			

Actie: Grond- en pandenbeleid

Van 01/01/2021 tot 31/12/2025

	2024		
	Jaarrekening	Eindkredieten	Initiële kredieten
Exploitatie			
Uitgaven	178.489	176.083	125.500
Ontvangsten	450.975	466.222	491.872
Saldo	272.486	290.139	366.372
Investerings			
Uitgaven	335.581	364.974	300.000
Ontvangsten	0	370.000	370.000
Saldo	-335.581	5.026	70.000
Financiering			

Actieplan: Ontwikkelen smart city via professionalisering ICT

	2024		
	Jaarrekening	Eindkredieten	Initiële kredieten
Exploitatie			
Uitgaven	5.869	11.927	11.927
Ontvangsten	11.855	11.416	0
Saldo	5.986	-511	-11.927
Investerings			
Uitgaven	0	35.000	25.000
Saldo	0	-35.000	-25.000
Financiering			

Actie: Opvolgen en implementeren van interessante smart city-projecten (oa. gemeente zonder gemeentehuis)

	2024		
	Jaarrekening	Eindkredieten	Initiële kredieten
Exploitatie			
Uitgaven	5.869	11.927	11.927
Ontvangsten	11.855	11.416	0
Saldo	5.986	-511	-11.927
Investerings			
Uitgaven	0	35.000	25.000
Saldo	0	-35.000	-25.000
Financiering			

Actie: Up to date houden van softwareprogramma's

Actie: Voorzien van Wifi-vrije en wifi-gerichte plekken

Actie: Opmaken van een beleidsvisie voor het gebruik van data.

Actie: Voorzien van opslagruimte en gebruikersbeheer in de cloud in plaats van op de eigen server

Actie: Realiseren van fotodatabank

Actie: Onderbrengen van de telefooncentrale in de cloud

Actie: Ontwikkelen van een CRM Tool

Actieplan: Organisatie klantgerichte gemeentelijke diensten

	2024		
	Jaarrekening	Eindkredieten	Initiële kredieten
Exploitatie			
Investerings			
Uitgaven	1.082	125.000	180.000
Saldo	-1.082	-125.000	-180.000
Financiering			

Actie: Realiseren van een efficiënt ruimtegebruik van gemeenschapsvoorzienende functies

	2024		
	Jaarrekening	Eindkredieten	Initiële kredieten
Exploitatie			
Investerings			
Uitgaven	0	0	55.000
Saldo	0	0	-55.000
Financiering			

Actie: Integreren van Icarus in de loonmotor

Actie: Opmaken van een personeelsbehoefteplan en een functioneel organogram

Actie: Professionaliseren van Werken in Eigen Beheer

	2024		
	Jaarrekening	Eindkredieten	Initiële kredieten
Exploitatie			
Investeringen			
Uitgaven	1.082	125.000	125.000
Saldo	-1.082	-125.000	-125.000
Financiering			

Actie: Uitwerken resultaten van strategisch project facilitair beheer

Actie: Uitvoeren van een kwaliteitsgerichte focus op uitgaande communicatie

Actieplan: Organisatiebeheerssysteem

Actie: Realiseren van een toegankelijke voortgangsrapportage van het organisatiebeheersingssysteem

Actie: Vervolledigen van het kader voor organisatiebeheersing door frequentie van evaluatie van de eigen w

Actie: Opmaken van een periodieke rapportage om de doelstellingen en de volledige werking op te volgen

Actieplan: Lonen afdeling Samen Leven en Beleven

	2024		
	Jaarrekening	Eindkredieten	Initiële kredieten
Exploitatie			
Uitgaven	10.276.661	10.485.534	11.375.840
Ontvangsten	80.662	109.514	108.840
Saldo	-10.196.000	-10.376.019	-11.266.999
Investeringen			
Financiering			

Actie: Samen Leven en Beleven

Van 01/01/2021 tot 31/12/2025

	2024		
	Jaarrekening	Eindkredieten	Initiële kredieten
Exploitatie			
Uitgaven	75.285	166.926	166.926
Ontvangsten	1.744	2.258	2.258
Saldo	-73.542	-164.668	-164.668
Investeringen			
Financiering			

Actie: Burger & Onthaal

Van 01/01/2021 tot 31/12/2025

	2024		
	Jaarrekening	Eindkredieten	Initiële kredieten
Exploitatie			
Uitgaven	658.482	712.461	712.423
Ontvangsten	8.683	10.434	10.434
Saldo	-649.799	-702.027	-701.989
Investeringen			
Financiering			

Actie: Communicatie

Van 01/01/2021 tot 31/12/2025

	2024		
	Jaarrekening	Eindkredieten	Initiële kredieten
Exploitatie			
Uitgaven	0	0	62.194
Ontvangsten	0	0	250
Saldo	0	0	-61.945
Investerings			
Financiering			

Actie: Vrije tijd

Van 01/01/2021 tot 31/12/2025

	2024		
	Jaarrekening	Eindkredieten	Initiële kredieten
Exploitatie			
Uitgaven	755.816	845.767	820.088
Ontvangsten	7.101	7.065	6.406
Saldo	-748.715	-838.702	-813.682
Investerings			
Financiering			

Actie: Bibliotheek

Van 01/01/2021 tot 31/12/2025

	2024		
	Jaarrekening	Eindkredieten	Initiële kredieten
Exploitatie			
Uitgaven	443.172	463.231	463.231
Ontvangsten	1.988	3.045	3.045
Saldo	-441.184	-460.186	-460.186
Investerings			
Financiering			

Actie: Individuele hulpverlening (sociale dienst)

Van 01/01/2021 tot 31/12/2025

	2024		
	Jaarrekening	Eindkredieten	Initiële kredieten
Exploitatie			
Uitgaven	522.982	400.713	577.017
Ontvangsten	9.566	9.762	9.592
Saldo	-513.416	-390.952	-567.426
Investerings			
Financiering			

Actie: Leeftijdsvriendelijke gemeente

Van 01/01/2021 tot 31/12/2025

	2024		
	Jaarrekening	Eindkredieten	Initiële kredieten
Exploitatie			
Uitgaven	2.074.162	2.068.012	2.461.550
Ontvangsten	13.895	25.497	25.497
Saldo	-2.060.268	-2.042.515	-2.436.054
Investerings			
Financiering			

Actie: Wonen en leven (woonzorgcentrum)

Van 01/01/2021 tot 31/12/2025

	2024		
	Jaarrekening	Eindkredieten	Initiële kredieten
Exploitatie			
Uitgaven	924.855	901.718	794.606
Ontvangsten	4.233	4.360	3.159
Saldo	-920.622	-897.358	-791.447
Investerings			
Financiering			

Actie: Hoteldiensten (Keuken, poets & klusjes) woonzorgcentrum

Van 01/01/2021 tot 31/12/2025

	2024		
	Jaarrekening	Eindkredieten	Initiële kredieten
Exploitatie			
Uitgaven	767.598	714.907	775.385
Ontvangsten	3.497	3.328	3.328
Saldo	-764.101	-711.579	-772.057
Investerings			
Financiering			

Actie: Ergotherapeuten, Kinesisten, Animatoren

Van 01/01/2021 tot 31/12/2023

	2024		
	Jaarrekening	Eindkredieten	Initiële kredieten
Exploitatie			
Uitgaven	52	0	43.800
Ontvangsten	0	0	1.570
Saldo	-52	0	-42.231
Investerings			
Financiering			

Actie: Bewonerszorg

Van 01/01/2021 tot 31/12/2025

	2024		
	Jaarrekening	Eindkredieten	Initiële kredieten
Exploitatie			
Uitgaven	3.010.133	2.992.668	3.281.657
Ontvangsten	21.461	31.295	31.295
Saldo	-2.988.672	-2.961.373	-3.250.362
Investerings			
Financiering			

Actie: Welzijn en gezondheid

Van 01/01/2021 tot 31/12/2025

	2024		
	Jaarrekening	Eindkredieten	Initiële kredieten
Exploitatie			
Uitgaven	303.460	351.226	351.149
Ontvangsten	863	2.898	2.876
Saldo	-302.596	-348.328	-348.273
Investerings			
Financiering			

Actie: Opleidingen afdeling Samen leven en beleven

Van 01/01/2021 tot 31/12/2025

	2024		
	Jaarrekening	Eindkredieten	Initiële kredieten
Exploitatie			
Uitgaven	29.733	27.500	27.500
Saldo	-29.733	-27.500	-27.500
Investerings			
Financiering			

Actie: Gezin, jeugd en onderwijs

Van 01/01/2022 tot 31/12/2025

	2024		
	Jaarrekening	Eindkredieten	Initiële kredieten
Exploitatie			
Uitgaven	453.204	557.147	557.147
Ontvangsten	7.167	8.889	8.487
Saldo	-446.037	-548.258	-548.660
Investerings			
Financiering			

Actie: ZorgSaam wonen

Van 01/01/2022 tot 31/12/2025

	2024		
	Jaarrekening	Eindkredieten	Initiële kredieten
Exploitatie			
Uitgaven	257.726	283.259	281.164
Ontvangsten	463	684	645
Saldo	-257.263	-282.574	-280.520
Investerings			
Financiering			

Actieplan: Lonen afdeling Interne Organisatie

Van 01/01/2021 tot 31/12/2025

	2024		
	Jaarrekening	Eindkredieten	Initiële kredieten
Exploitatie			
Uitgaven	2.854.670	3.119.781	3.313.192
Ontvangsten	46.154	47.559	54.188
Saldo	-2.808.516	-3.072.222	-3.259.003
Investerings			
Financiering			

Actie: Interne organisatie

Van 01/01/2021 tot 31/12/2025

	2024		
	Jaarrekening	Eindkredieten	Initiële kredieten
Exploitatie			
Uitgaven	512.538	550.399	550.399
Ontvangsten	6.508	4.233	3.799
Saldo	-506.030	-546.166	-546.600
Investerings			
Financiering			

Actie: Financiën

Van 01/01/2021 tot 31/12/2025

	2024		
	Jaarrekening	Eindkredieten	Initiële kredieten
Exploitatie			
Uitgaven	347.541	382.642	440.612
Ontvangsten	6.684	12.593	12.428
Saldo	-340.857	-370.050	-428.184
Investerings			
Financiering			

Actie: Personeel & Organisatie, Preventie, Poets (onderwijs)

Van 01/01/2021 tot 31/12/2025

	2024		
	Jaarrekening	Eindkredieten	Initiële kredieten
Exploitatie			
Uitgaven	896.977	1.043.598	1.070.009
Ontvangsten	21.949	20.058	27.660
Saldo	-875.028	-1.023.541	-1.042.348
Investerings			
Financiering			

Actie: Beleidsondersteuning

Van 01/01/2021 tot 31/12/2025

	2024		
	Jaarrekening	Eindkredieten	Initiële kredieten
Exploitatie			
Uitgaven	563.331	578.800	754.425
Ontvangsten	6.199	8.383	8.383
Saldo	-557.133	-570.417	-746.042
Investerings			
Financiering			

Actie: ICT

Van 01/01/2021 tot 31/12/2025

	2024		
	Jaarrekening	Eindkredieten	Initiële kredieten
Exploitatie			
Uitgaven	247.591	249.622	249.622
Ontvangsten	3.830	981	918
Saldo	-243.761	-248.642	-248.705
Investerings			
Financiering			

Actie: Poets

Van 01/01/2021 tot 31/12/2025

Actie: Opleidingen afdeling Interne Organisatie

Van 01/01/2021 tot 31/12/2025

	2024		
	Jaarrekening	Eindkredieten	Initiële kredieten
Exploitatie			
Uitgaven	17.361	20.500	16.100
Saldo	-17.361	-20.500	-16.100
Investerings			
Financiering			

Actie: Communicatie

Van 01/01/2022 tot 31/12/2025

	2024		
	Jaarrekening	Eindkredieten	Initiële kredieten
Exploitatie			
Uitgaven	269.331	294.219	232.025
Ontvangsten	985	1.312	1.000
Saldo	-268.346	-292.907	-231.025
Investerings			
Financiering			

Actieplan: Lonen afdeling Grondgebied

Van 01/01/2021 tot 31/12/2025

	2024		
	Jaarrekening	Eindkredieten	Initiële kredieten
Exploitatie			
Uitgaven	4.795.826	4.969.231	5.360.010
Ontvangsten	60.102	62.564	62.031
Saldo	-4.735.724	-4.906.667	-5.297.979
Investerings			
Financiering			

Actie: Grondgebied

Van 01/01/2021 tot 31/12/2025

	2024		
	Jaarrekening	Eindkredieten	Initiële kredieten
Exploitatie			
Uitgaven	264.135	335.019	335.019
Ontvangsten	373	595	595
Saldo	-263.762	-334.425	-334.425
Investerings			
Financiering			

Actie: Omgeving

Van 01/01/2021 tot 31/12/2025

	2024		
	Jaarrekening	Eindkredieten	Initiële kredieten
Exploitatie			
Uitgaven	1.061.180	1.077.946	1.176.636
Ontvangsten	10.886	14.738	14.659
Saldo	-1.050.294	-1.063.208	-1.161.977
Investerings			
Financiering			

Actie: Openbare ruimte

Van 01/01/2021 tot 31/12/2025

	2024		
	Jaarrekening	Eindkredieten	Initiële kredieten
Exploitatie			
Uitgaven	2.177.661	2.190.598	2.301.214
Ontvangsten	26.104	26.948	26.494
Saldo	-2.151.556	-2.163.651	-2.274.720
Investerings			
Financiering			

Actie: Facilitair beheer

Van 01/01/2021 tot 31/12/2025

	2024		
	Jaarrekening	Eindkredieten	Initiële kredieten
Exploitatie			
Uitgaven	1.269.767	1.340.666	1.526.441
Ontvangsten	22.740	20.283	20.283
Saldo	-1.247.028	-1.320.383	-1.506.158
Investerings			
Financiering			

Actie: Opleidingen afdeling Grondgebiedzaken

Van 01/01/2021 tot 31/12/2025

	2024		
	Jaarrekening	Eindkredieten	Initiële kredieten
Exploitatie			
Uitgaven	23.084	25.000	20.700
Saldo	-23.084	-25.000	-20.700
Investerings			
Financiering			

Actieplan: Lonen afdeling Onderwijs

Van 01/01/2021 tot 31/12/2025

	2024		
	Jaarrekening	Eindkredieten	Initiële kredieten
Exploitatie			
Uitgaven	281.532	359.534	359.523
Ontvangsten	1.663	1.770	1.602
Saldo	-279.869	-357.765	-357.922
Investerings			
Financiering			

Actie: Onderwijs

Van 01/01/2021 tot 31/12/2025

	2024		
	Jaarrekening	Eindkredieten	Initiële kredieten
Exploitatie			
Uitgaven	281.532	359.534	359.523
Ontvangsten	1.663	1.770	1.602
Saldo	-279.869	-357.765	-357.922
Investerings			
Financiering			

Actieplan: Lonen overig

Van 01/01/2021 tot 31/12/2025

	2024		
	Jaarrekening	Eindkredieten	Initiële kredieten
Exploitatie			
Uitgaven	2.116.308	2.130.380	2.047.250
Ontvangsten	88.058	86.219	119.219
Saldo	-2.028.251	-2.044.161	-1.928.031
Investerings			
Financiering			

Actie: Politieke organen

Van 01/01/2021 tot 31/12/2025

	2024		
	Jaarrekening	Eindkredieten	Initiële kredieten
Exploitatie			
Uitgaven	650.164	612.681	603.855
Ontvangsten	33.119	32.946	32.946
Saldo	-617.045	-579.735	-570.909
Investerings			
Financiering			

Actie: Vrijwilligers

Van 01/01/2021 tot 31/12/2025

	2024		
	Jaarrekening	Eindkredieten	Initiële kredieten
Exploitatie			
Uitgaven	22.958	25.148	25.148
Saldo	-22.958	-25.148	-25.148
Investerings			
Financiering			

Actie: Studenten, Animatoren, Duaal leren, Artikel 60, Flexijob

Van 01/01/2021 tot 31/12/2025

	2024		
	Jaarrekening	Eindkredieten	Initiële kredieten
Exploitatie			
Uitgaven	544.115	533.957	690.241
Ontvangsten	681	848	848
Saldo	-543.434	-533.108	-689.392
Investerings			
Financiering			

Actie: Onthaalouders

Van 01/01/2021 tot 31/12/2025

	2024		
	Jaarrekening	Eindkredieten	Initiële kredieten
Exploitatie			
Uitgaven	384.257	396.791	426.291
Ontvangsten	54.257	52.424	85.424
Saldo	-330.000	-344.366	-340.866
Investerings			
Financiering			

Actie: Juryleden

Van 01/01/2021 tot 31/12/2025

	2024		
	Jaarrekening	Eindkredieten	Initiële kredieten
Exploitatie			
Uitgaven	9.103	13.926	12.771
Saldo	-9.103	-13.926	-12.771
Investerings			
Financiering			

Actie: Projectsourcing

Van 01/01/2022 tot 31/12/2025

	2024		
	Jaarrekening	Eindkredieten	Initiële kredieten
Exploitatie			
Uitgaven	505.711	547.878	288.944
Saldo	-505.711	-547.878	-288.944
Investerings			
Financiering			

Actieplannen zonder beleidsdoelstelling:

Actieplan: Verrichtingen zonder beleidsdoelstelling

Van 01/01/2019 tot 31/12/2025

	2024		
	Jaarrekening	Eindkredieten	Initiële kredieten
Exploitatie			
Uitgaven	11.960.342	11.183.768	11.121.861
Ontvangsten	41.655.982	41.788.377	41.715.266
Saldo	29.695.641	30.604.610	30.593.405
Investerings			
Uitgaven	215.213	490.912	660.610
Ontvangsten	751.237	12.324	12.324
Saldo	536.024	-478.587	-648.286
Financiering			
Uitgaven	2.785.898	2.784.419	2.824.747
Ontvangsten	421.283	436.073	6.441.776
Saldo	-2.364.615	-2.348.346	3.617.030

Actie: Verrichtingen zonder beleidsdoelstelling

Van 01/01/2019 tot 31/12/2025

	2024		
	Jaarrekening	Eindkredieten	Initiële kredieten
Exploitatie			
Uitgaven	11.960.342	11.183.768	11.121.861
Ontvangsten	41.655.982	41.788.377	41.715.266
Saldo	29.695.641	30.604.610	30.593.405
Investerings			
Uitgaven	215.213	490.912	660.610
Ontvangsten	751.237	12.324	12.324
Saldo	536.024	-478.587	-648.286
Financiering			
Uitgaven	2.785.898	2.784.419	2.824.747
Ontvangsten	421.283	436.073	6.441.776
Saldo	-2.364.615	-2.348.346	3.617.030

Actieplan: Gecumuleerde budgettaire resultaat vorig boekjaar

Van 01/01/2019 tot 31/12/2025

Actie: Gecumuleerde budgettaire resultaat vorig boekjaar

Van 01/01/2019 tot 31/12/2025

Actieplan: Actieplan onbeschikbare

Van 01/01/2019 tot 31/12/2025

Actie: SPECIAAL

Van 01/01/2020 tot 31/12/2025

Andere gebruikte dossiers op dit rapport:

MJP initieel krediet:

MJP_HERZIENING_4_BEGINKREDIET_2024 2023: Budg. 86361

MJP eindkrediet:

MJP_HERZIENING_5_BEGINKREDIET_2025 2024: Budg. 92312

Jaar : 2024
Periode : Openingsperiode - Afsluitingsperiode
Invoerdatum : alle
Rekeningnummer :
Totaliseer : niets
Mutatie : standaard
Met eindejaarsboekingen : nee
Kostenplaatsen : alle
Budgettaire entiteit : GEMEENTE, OCMW

ALGEMENE REKENING		Totaal D	Totaal C	Debetsaldo	Creditsaldo
012000	Debiteuren wegens persoonlijke zekerheden	€ 252.806,65	€ 53.029,56	€ 199.777,09	€ 0,00
013070	Cred. wegens borgstel. vr fin. schuld aangegaan dr Intergem samenwerkingsverband	€ 16.880,48	€ 176.185,35	€ 0,00	€ 159.304,87
013900	Crediteuren wegens borgstelling financiële schulden	€ 36.149,08	€ 76.621,30	€ 0,00	€ 40.472,22
032000	Ontvangen zekerheden - Hypotheken	€ 200.000,00	€ 0,00	€ 200.000,00	€ 0,00
033000	Zekerheidstellers	€ 0,00	€ 200.000,00	€ 0,00	€ 200.000,00
090000	Onbeschikbare gelden	€ 30.732,16	€ 2.913,89	€ 27.818,27	€ 0,00
091000	Onbeschikbare gelden	€ 2.913,89	€ 30.732,16	€ 0,00	€ 27.818,27
092000	Gecumuleerd budgettair resultaat vorig boekjaar	€ 15.575.027,23	€ 709.844,15	€ 14.865.183,08	€ 0,00
093000	Gecumuleerd budgettair resultaat vorig boekjaar	€ 709.844,15	€ 15.575.027,23	€ 0,00	€ 14.865.183,08
094000	Andere rechten en verplichtingen	€ 8.357.230,79	€ 66.487,13	€ 8.290.743,66	€ 0,00
095000	Andere rechten en verplichtingen	€ 66.487,13	€ 8.357.230,79	€ 0,00	€ 8.290.743,66
109000	Saldo beginbalans	€ 0,00	€ 70.525.075,13	€ 0,00	€ 70.525.075,13
122010	Herwaarderingsreserves op financiële vaste activa	€ 0,00	€ 4.917.886,80	€ 0,00	€ 4.917.886,80
140000	Overgedragen overschot	€ 3.477.939,98	€ 30.246.366,58	€ 0,00	€ 26.768.426,60
141000	Overgedragen tekort	€ 8.197.064,44	€ 376.677,71	€ 7.820.386,73	€ 0,00
150000	Investeringsubsidies en -schenkingen in kapitaal met vordering op KT	€ 0,00	€ 3.742.945,69	€ 0,00	€ 3.742.945,69
150009	Investeringsubsidies en -schenkingen in kapitaal met v - in resultaat opgenomen	€ 2.158.473,87	€ 0,00	€ 2.158.473,87	€ 0,00
150010	Investeringsubsidies en -schenkingen in kapitaal met vordering op KT	€ 80.861,38	€ 3.501.313,72	€ 0,00	€ 3.420.452,34
150019	Investeringsubsidies en -schenkingen in kapitaal met vordering op KT	€ 2.514.231,49	€ 80.861,38	€ 2.433.370,11	€ 0,00
150020	Investeringsubsidies en -schenkingen in kapitaal op KT van hogere overheden	€ 1.233.305,95	€ 29.556.174,32	€ 0,00	€ 28.322.868,37
150029	Investeringsubsidies en -schenkingen in kapitaal op KT van hogere overheden	€ 10.621.068,06	€ 28.066,08	€ 10.593.001,98	€ 0,00
150030	Investeringsubsidies in kapitaal op KT van andere overheidsinstellingen	€ 50.725,00	€ 1.743.473,19	€ 0,00	€ 1.692.748,19
150039	Investeringsubsidies in kapitaal op KT van andere overheidsinstellingen	€ 443.272,97	€ 50.725,00	€ 392.547,97	€ 0,00
152000	Investeringsubsidies in de vorm van terugbetaling van leningen	€ 236.168,16	€ 2.354.630,39	€ 0,00	€ 2.118.462,23
152009	Investeringsubsidies in de vorm van terugbetaling van leningen	€ 1.435.937,82	€ 236.168,16	€ 1.199.769,66	€ 0,00
159000	Andere investerings-schenkingen	€ 0,00	€ 179.193,00	€ 0,00	€ 179.193,00
159009	Andere investerings-schenkingen	€ 73.333,32	€ 0,00	€ 73.333,32	€ 0,00

ALGEMENE REKENING		Totaal D	Totaal C	Debetsaldo	Creditsaldo
160000	Voorzieningen voor pensioenen en soortgelijke verplichtingen	€ 11.608.748,55	€ 20.192.805,55	€ 0,00	€ 8.584.057,00
172000	Leasingschulden en soortgelijke schulden in het kader van PPS-overeenkomsten	€ 523.531,36	€ 2.132.759,01	€ 0,00	€ 1.609.227,65
172100	Andere leasingschulden en soortgelijke schulden	€ 66.340,59	€ 6.103.334,28	€ 0,00	€ 6.036.993,69
173300	Schulden aan kredietinstellingen aangegaan door het bestuur	€ 2.464.407,11	€ 20.122.772,61	€ 0,00	€ 17.658.365,50
174000	Andere leningen	€ 39.324,42	€ 1.193.241,67	€ 0,00	€ 1.153.917,25
174002	Leningen van gemeenten	€ 30.871,15	€ 127.034,88	€ 0,00	€ 96.163,73
174004	Leningen van autonome provinciebedrijven	€ 67.869,84	€ 1.162.991,70	€ 0,00	€ 1.095.121,86
178000	Borgtochten ontvangen in contanten	€ 0,00	€ 1.425,00	€ 0,00	€ 1.425,00
214000	Erelonen, studies, plannen van aanleg	€ 8.346.174,94	€ 310.116,65	€ 8.036.058,29	€ 0,00
214007	Erelonen, studies, plannen van aanleg - Activa in aanbouw	€ 14.287,86	€ 14.287,86	€ 0,00	€ 0,00
214009	Erelonen, studies, plannen van aanleg - Geboekte afschrijvingen	€ 0,00	€ 7.222.003,61	€ 0,00	€ 7.222.003,61
220000	Niet bebouwde terreinen	€ 22.826.209,97	€ 111.910,60	€ 22.714.299,37	€ 0,00
220100	Terreinen van wegen	€ 5.497.710,79	€ 0,00	€ 5.497.710,79	€ 0,00
220200	Terreinen van waterlopen en waterbekkens	€ 48.694,22	€ 0,00	€ 48.694,22	€ 0,00
221000	Gebouwen - gemeenschapsgoederen	€ 40.304.127,60	€ 8.414,99	€ 40.295.712,61	€ 0,00
221007	Gebouwen - gemeenschapsgoederen - Activa in aanbouw	€ 11.461.981,71	€ 8.352.966,27	€ 3.109.015,44	€ 0,00
221009	Gebouwen - gemeenschapsgoederen - Geboekte afschrijvingen	€ 0,00	€ 18.447.283,75	€ 0,00	€ 18.447.283,75
222000	Bebouwde terreinen - gemeenschapsgoederen	€ 57.515,30	€ 0,00	€ 57.515,30	€ 0,00
224000	Wegen	€ 66.932.235,32	€ 0,00	€ 66.932.235,32	€ 0,00
224007	Wegen - Activa in aanbouw	€ 3.158.570,08	€ 2.645.083,81	€ 513.486,27	€ 0,00
224009	Wegen - Geboekte afschrijvingen	€ 0,00	€ 45.486.968,28	€ 0,00	€ 45.486.968,28
225000	Andere infrastructuur wegen (nutsvoorzieningen)	€ 587.204,76	€ 0,00	€ 587.204,76	€ 0,00
225009	Andere infrastructuur wegen (nutsvoorzieningen) - Geboekte afschrijvingen	€ 0,00	€ 302.542,99	€ 0,00	€ 302.542,99
225100	Openbare verlichting	€ 95.442,40	€ 0,00	€ 95.442,40	€ 0,00
225109	Openbare verlichting - Geboekte afschrijvingen	€ 0,00	€ 15.907,05	€ 0,00	€ 15.907,05
226000	Waterlopen en waterbekkens	€ 188.691,67	€ 0,00	€ 188.691,67	€ 0,00
226009	Waterlopen en waterbekkens - Geboekte afschrijvingen	€ 0,00	€ 47.237,11	€ 0,00	€ 47.237,11
227000	Riolering en afvalwaterzuivering	€ 44.273.908,16	€ 3.981,97	€ 44.269.926,19	€ 0,00
227007	Riolering en afvalwaterzuivering - Activa in aanbouw	€ 2.986.272,77	€ 2.787.583,53	€ 198.689,24	€ 0,00
227009	Riolering en afvalwaterzuivering - Geboekte afschrijvingen	€ 0,00	€ 21.212.523,35	€ 0,00	€ 21.212.523,35
228000	Andere onroerende infrastructuur	€ 7.129.356,99	€ 168.918,13	€ 6.960.438,86	€ 0,00
228007	Andere onroerende infrastructuur - Activa in aanbouw	€ 110.841,84	€ 110.841,84	€ 0,00	€ 0,00
228009	Andere onroerende infrastructuur - Geboekte afschrijvingen	€ 0,00	€ 3.143.682,76	€ 0,00	€ 3.143.682,76
229100	Gebouwen - bedrijfsmatige MVA	€ 10.753.264,33	€ 0,00	€ 10.753.264,33	€ 0,00
229109	Gebouwen - bedrijfsmatige MVA - Geboekte afschrijvingen	€ 0,00	€ 6.934.515,05	€ 0,00	€ 6.934.515,05
229119	Gebouwen - bedrijfsmatige MVA - Geboekte waardeverminderingen	€ 0,00	€ 8,16	€ 0,00	€ 8,16
230000	Installaties, machines en uitrusting - gemeenschapsgoederen	€ 1.699.381,30	€ 89.725,34	€ 1.609.655,96	€ 0,00
230009	Installaties, machines en uitrusting - gemeenschapsgoe - Geboekte afschrijvingen	€ 13.496,34	€ 1.132.458,89	€ 0,00	€ 1.118.962,55
235000	Installaties, machines en uitrusting - bedrijfsmatige materiële vaste activa	€ 1.153.029,71	€ 20.986,53	€ 1.132.043,18	€ 0,00
235009	Installaties, machines en uitrusting - bedrijfsmatige - Geboekte afschrijvingen	€ 15.105,24	€ 917.687,94	€ 0,00	€ 902.582,70
235019	Installaties, machines en uitrusting - bedrijfsm - Geboekte waardeverminderingen	€ 761,70	€ 761,70	€ 0,00	€ 0,00
240000	Meubilair en kantoormaterieel - gemeenschapsgoederen	€ 1.307.710,39	€ 15.351,01	€ 1.292.359,38	€ 0,00
240009	Meubilair - gemeenschapsgoederen - Geboekte afschrijvingen	€ 0,00	€ 927.181,62	€ 0,00	€ 927.181,62

ALGEMENE REKENING		Totaal D	Totaal C	Debetsaldo	Creditsaldo
240019	Meubilair - gemeenschapsgoederen - Geboekte waardeverminderingen	€ 0,00	€ 1.538,35	€ 0,00	€ 1.538,35
241000	Informaticamaterieel (ICT)	€ 1.678.350,08	€ 8.221,20	€ 1.670.128,88	€ 0,00
241009	Informatica- en kantoomaterieel - Geboekte afschrijvingen	€ 0,00	€ 1.204.703,19	€ 0,00	€ 1.204.703,19
242000	Fietsen, brom- en motorfietsen	€ 53.145,06	€ 0,00	€ 53.145,06	€ 0,00
242009	Fietsen, brom- en motorfietsen - Geboekte afschrijvingen	€ 0,00	€ 42.951,80	€ 0,00	€ 42.951,80
242019	Fietsen, brom- en motorfietsen - Geboekte waardeverminderingen	€ 0,00	€ 1.417,60	€ 0,00	€ 1.417,60
242100	Auto's en bestelwagens - gemeenschapsgoederen	€ 668.679,33	€ 0,00	€ 668.679,33	€ 0,00
242109	Auto's en bestelwagens - gemeenschapsgoederen - Geboekte afschrijvingen	€ 0,00	€ 596.702,08	€ 0,00	€ 596.702,08
242200	Landbouw- en andere voertuigen (vrachtwagens, bus, aanhangwagen,...)	€ 730.567,80	€ 0,00	€ 730.567,80	€ 0,00
242209	Landbouw- en andere voertuigen (vrachtwagens) - Geboekte afschrijvingen	€ 0,00	€ 503.518,65	€ 0,00	€ 503.518,65
245000	Meubilair- bedrijfsmatige MVA	€ 144.864,08	€ 5.181,80	€ 139.682,28	€ 0,00
245009	Meubilair- bedrijfsmatige MVA - Geboekte afschrijvingen	€ 5.181,80	€ 97.948,07	€ 0,00	€ 92.766,27
246000	Informatica - bedrijfsmatige MVA	€ 136.850,96	€ 0,00	€ 136.850,96	€ 0,00
246009	Informatica- bedrijfsmatige MVA - Geboekte afschrijvingen	€ 0,00	€ 58.554,58	€ 0,00	€ 58.554,58
250000	Nutsvoorzieningen in leasing - gemeenschapsgoederen	€ 2.753.086,81	€ 320.898,22	€ 2.432.188,59	€ 0,00
250009	Nutsvoorzieningen in leasing - gemeenschapsgoederen - Geboekte afschrijvingen	€ 0,00	€ 460.179,72	€ 0,00	€ 460.179,72
253000	Terreinen en gebouwen in leasing - bedrijfsmatige MVA	€ 6.637.768,57	€ 12.904,98	€ 6.624.863,59	€ 0,00
253009	Terreinen en gebouwen in leasing - bedrijfsmatige MVA - Geboekte afschrijvingen	€ 0,00	€ 550.085,20	€ 0,00	€ 550.085,20
261000	Terreinen en gebouwen - andere materiële vaste activa	€ 16.395.415,57	€ 34.741,71	€ 16.360.673,86	€ 0,00
261009	Terreinen en gebouwen - andere materiële vaste activa - Geboekte afschrijvingen	€ 140.909,13	€ 8.164.818,28	€ 0,00	€ 8.023.909,15
265000	Roerende goederen - andere materiële vaste activa	€ 61.481,76	€ 0,00	€ 61.481,76	€ 0,00
265009	Roerende goederen - andere materiële vaste activa - Geboekte afschrijvingen	€ 0,00	€ 12.296,35	€ 0,00	€ 12.296,35
266000	Materieel bestemd voor verhuring - Andere MVA	€ 134.880,97	€ 16.936,25	€ 117.944,72	€ 0,00
266009	Materieel bestemd voor verhuring - Andere MVA - Geboekte afschrijvingen	€ 0,00	€ 55.452,24	€ 0,00	€ 55.452,24
269000	Buitengebruikstellingen materiële vaste activa	€ 46.000,00	€ 0,00	€ 46.000,00	€ 0,00
269009	Buitengebruikstellingen materiële vaste activa - Geboekte afschrijvingen	€ 0,00	€ 46.000,00	€ 0,00	€ 46.000,00
270000	Onroerend erfgoed	€ 822.852,15	€ 0,00	€ 822.852,15	€ 0,00
275000	Roerend erfgoed (kunst)	€ 33.523,17	€ 0,00	€ 33.523,17	€ 0,00
281000	Belangen in intergem. samenwerkingsverb. en soortgel. entiteiten-AW	€ 11.806.593,05	€ 53.814,37	€ 11.752.778,68	€ 0,00
281100	Belangen in intergem. samenwerkingsverb. en soortgel. entiteiten-te storten (-)	€ 122,50	€ 1.808.632,16	€ 0,00	€ 1.808.509,66
281800	Belangen in intergem. samenwerkingsverb., soortgel. entiteiten-geb. MW	€ 4.917.886,80	€ 0,00	€ 4.917.886,80	€ 0,00
281900	Bel. in en vord. op intergem. samenwerk. en soortg. ent. - geb. waardeverm. (-)	€ 0,00	€ 6.567,31	€ 0,00	€ 6.567,31
284000	Andere aandelen - aanschaffingswaarde	€ 162.734,68	€ 0,00	€ 162.734,68	€ 0,00
288000	Borgtochten betaald in contanten	€ 52.525,08	€ 0,00	€ 52.525,08	€ 0,00
290304	Vorderingen wegens toegestane leningen aan autonome gemeentebedrijven	€ 6.225.770,28	€ 92.612,86	€ 6.133.157,42	€ 0,00
290308	Vorderingen wegens toegestane leningen aan intergemeentelijke samenwerkingsverb.	€ 129.676,80	€ 12.967,68	€ 116.709,12	€ 0,00
290309	Vorderingen wegens toegestane leningen aan andere entiteiten	€ 66.412,65	€ 12.250,00	€ 54.162,65	€ 0,00
291200	Vorderingen wegens investeringssubsidies in kapitaal - nominale waarde	€ 202.985,40	€ 36.583,29	€ 166.402,11	€ 0,00
400000	Operationele vorderingen uit ruiltransacties	€ 18.482.015,25	€ 15.540.436,25	€ 2.941.579,00	€ 0,00
400010	Operationele vorderingen uit fiscale opbrengsten	€ 0,00	€ 1.155,11	€ 0,00	€ 1.155,11
400200	Vorderingen wegens toegestane leningen	€ 63.209,78	€ 58.090,19	€ 5.119,59	€ 0,00
400500	Andere niet-operationele vorderingen uit ruiltransacties - R/C Fluvius	€ 182.077,28	€ 182.077,28	€ 0,00	€ 0,00
404000	Te innen opbrengsten uit ruiltransacties	€ 638.658,67	€ 302.190,32	€ 336.468,35	€ 0,00

ALGEMENE REKENING		Totaal D	Totaal C	Debetsaldo	Creditsaldo
405000	Borgtochten (leeggoed, divers)	€ 718,03	€ 718,03	€ 0,00	€ 0,00
406000	Vooruitbetalingen op ruiltransacties	€ 1.713.455,69	€ 921.412,55	€ 792.043,14	€ 0,00
406100	Vooruitbetalingen op RSZ	€ 6.020.130,37	€ 4.931.867,52	€ 1.088.262,85	€ 0,00
406200	Vooruitbetalingen	€ 31.481,99	€ 300,00	€ 31.181,99	€ 0,00
407000	Operationele vorderingen uit ruiltransacties - dubieuze debiteuren	€ 84.482,60	€ 74.182,37	€ 10.300,23	€ 0,00
408000	Interne rekening-courant gemeente	€ 5.172.869,46	€ 551.242,17	€ 4.621.627,29	€ 0,00
408100	Interne rekening-courant: transacties binnen de gemeente	€ 381.064,00	€ 426.994,00	€ 0,00	€ 45.930,00
409000	Operationele vorderingen uit ruiltransacties - geboekte waardeverminderingen (-)	€ 123.572,65	€ 208.557,78	€ 0,00	€ 84.985,13
411000	Terug te vorderen btw	€ 414.434,73	€ 199.566,76	€ 214.867,97	€ 0,00
413000	Debiteuren fiscale opbrengsten (niet-ruiltransacties)	€ 30.812.851,45	€ 21.389.751,66	€ 9.423.099,79	€ 0,00
413500	Vorderingen uit de recuperatie van individuele hulpverlening door het OCMW	€ 41.440,56	€ 23.232,39	€ 18.208,17	€ 0,00
414000	Te innen opbrengsten uit niet-ruiltransacties	€ 16.882,80	€ 4.007,50	€ 12.875,30	€ 0,00
415100	Vorderingen wegens investeringssubsidies	€ 9.430.172,58	€ 5.664.840,84	€ 3.765.331,74	€ 0,00
415300	Vorderingen wegens werkingssubsidies	€ 21.856.312,67	€ 21.288.176,78	€ 568.135,89	€ 0,00
416000	Diverse operationele vorderingen uit niet-ruiltransacties	€ 988.453,07	€ 875.878,60	€ 112.574,47	€ 0,00
416023	Andere operationele vorderingen (responsabiliseringsbijdrage 2023)	€ 45.334,92	€ 45.334,92	€ 0,00	€ 0,00
416024	Andere operationele vorderingen (responsabiliseringsbijdrage 2024)	€ 380.953,80	€ 0,00	€ 380.953,80	€ 0,00
416100	Diverse niet-operationele vorderingen uit niet-ruiltransacties	€ 1.056.124,72	€ 969.257,56	€ 86.867,16	€ 0,00
417000	Operationele vorderingen uit niet-ruiltransacties - dubieuze debiteuren	€ 89.950,23	€ 66.080,02	€ 23.870,21	€ 0,00
422000	Leasingschulden en soortgelijke schulden in het kader van PPS-overeenkomsten	€ 273.634,59	€ 463.696,64	€ 0,00	€ 190.062,05
422100	Andere leasingschulden en soortgelijke schulden	€ 331.702,95	€ 398.043,54	€ 0,00	€ 66.340,59
423300	Schulden aan kredietinstellingen aangegaan door het bestuur	€ 3.476.881,51	€ 5.741.288,62	€ 0,00	€ 2.264.407,11
424000	Leningen van de federale of de regionale overheid	€ 261.246,21	€ 300.570,63	€ 0,00	€ 39.324,42
424002	Leningen van gemeenten	€ 39.038,43	€ 54.488,00	€ 0,00	€ 15.449,57
424004	Leningen van autonome provinciebedrijven	€ 66.622,01	€ 134.491,85	€ 0,00	€ 67.869,84
428000	Borgtochten ontvangen in contanten	€ 250,00	€ 250,00	€ 0,00	€ 0,00
433000	Kredietinstellingen - Schulden in rekening-courant	€ 303.000,00	€ 303.000,00	€ 0,00	€ 0,00
440000	Leveranciers	€ 42.258.459,69	€ 45.818.220,76	€ 0,00	€ 3.559.761,07
444000	Te ontvangen facturen	€ 565.015,74	€ 1.770.343,30	€ 0,00	€ 1.205.327,56
445200	Vervallen kapitaalaflossingen en vervallen intrest inzake leasingschulden	€ 401.786,40	€ 468.126,99	€ 0,00	€ 66.340,59
445300	Vervallen kapitaalaflossingen en vervallen intrest aan kredietinstellingen	€ 3.240.087,06	€ 3.742.030,49	€ 0,00	€ 501.943,43
445400	Vervallen kapitaalaflossingen en vervallen intrest voor andere leningen	€ 270.401,90	€ 285.988,58	€ 0,00	€ 15.586,68
446000	Te betalen toegestane leningen	€ 14.365,02	€ 101.232,18	€ 0,00	€ 86.867,16
448000	Interne rekening-courant	€ 925.785,93	€ 5.547.413,22	€ 0,00	€ 4.621.627,29
448100	Interne rekening-courant: transacties binnen het OCMW	€ 45.930,00	€ 0,00	€ 45.930,00	€ 0,00
449000	Rechthebbenden uit de bestemming van het resultaat	€ 92.002,53	€ 115.366,13	€ 0,00	€ 23.363,60
449100	Ontvangen vooruitbetalingen op ruiltransacties	€ 215.564,00	€ 300.402,00	€ 0,00	€ 84.838,00
449110	Ontvangen vooruitbetalingen op te gast voorstellingen	€ 0,00	€ 768,00	€ 0,00	€ 768,00
449200	Te betalen en terug te betalen borgtochten	€ 109.744,21	€ 118.123,66	€ 0,00	€ 8.379,45
449210	Waarborg Ontmoetingscentrum Hofstade	€ 9.000,00	€ 10.400,00	€ 0,00	€ 1.400,00
449220	Waarborg schuur Schranshoeve Epegem	€ 11.000,00	€ 12.000,00	€ 0,00	€ 1.000,00
449230	Waarborg d'Oude School	€ 22.000,00	€ 25.200,00	€ 0,00	€ 3.200,00
449240	Waarborg polyvalente zaal bibliotheek Zemst	€ 3.200,00	€ 3.600,00	€ 0,00	€ 400,00

ALGEMENE REKENING		Totaal D	Totaal C	Debetsaldo	Creditsaldo
449250	Waarborg lokaal gemeenteschool	€ 6.810,00	€ 10.210,00	€ 0,00	€ 3.400,00
449270	Waarborg polyvalente zaal De Hoeve	€ 23.998,50	€ 25.598,50	€ 0,00	€ 1.600,00
449280	Waarborg GC De Melkerij	€ 7.800,00	€ 8.200,00	€ 0,00	€ 400,00
449290	Waarborg zaal Sweynbeer	€ 2.000,00	€ 2.600,00	€ 0,00	€ 600,00
449300	Borgtochten ontvangen (verkavelingen)	€ 11.395,94	€ 11.395,94	€ 0,00	€ 0,00
449301	Waarborgen schotels warme maaltijden	€ 0,00	€ 90,00	€ 0,00	€ 90,00
449302	Huurwaarborgen	€ 1.665,49	€ 29.483,76	€ 0,00	€ 27.818,27
449900	Andere schulden uit ruiltransacties	€ 82.000,00	€ 164.813,34	€ 0,00	€ 82.813,34
453000	Ingehouden voorheffing	€ 2.910.451,68	€ 3.393.634,73	€ 0,00	€ 483.183,05
454000	Rijksdienst Sociale Zekerheid	€ 6.930.605,63	€ 8.663.095,63	€ 0,00	€ 1.732.490,00
455000	Bezoldigingen	€ 10.281.692,50	€ 10.340.454,27	€ 0,00	€ 58.761,77
455100	Inhoudingen op bezoldigingen	€ 296.842,86	€ 296.839,59	€ 3,27	€ 0,00
459000	Andere sociale schulden	€ 12.869,01	€ 18.016,56	€ 0,00	€ 5.147,55
460000	Voorzieningen voor pensioenen en soortgelijke verplichtingen	€ 345.217,00	€ 922.243,00	€ 0,00	€ 577.026,00
461000	Voorzieningen voor vakantiegeld	€ 985.384,26	€ 2.070.959,40	€ 0,00	€ 1.085.575,14
475000	Te betalen btw	€ 1.747.493,90	€ 2.299.114,92	€ 0,00	€ 551.621,02
481000	Operationele schulden inzake individuele hulpverlening door het OCMW	€ 586.276,90	€ 598.002,81	€ 0,00	€ 11.725,91
483000	Ontvangen vooruitbetalingen op niet-ruiltransacties	€ 12.369.010,45	€ 19.766.258,55	€ 0,00	€ 7.397.248,10
489000	Overige schulden uit niet-ruiltransacties	€ 674.171,20	€ 674.171,21	€ 0,00	€ 0,01
489200	Overige schulden	€ 2.054,79	€ 8.120,27	€ 0,00	€ 6.065,48
490000	Over te dragen kosten	€ 9.147,55	€ 5.473,75	€ 3.673,80	€ 0,00
494304	Vorderingen wegens toegestane leningen aan autonome gemeentebedrijven	€ 187.169,18	€ 105.379,02	€ 81.790,16	€ 0,00
494308	Vorderingen wegens toegestane leningen aan intergemeentelijke samenwerkingsverb.	€ 38.903,04	€ 25.935,36	€ 12.967,68	€ 0,00
494309	Vorderingen wegens toegestane leningen aan andere entiteiten	€ 70.340,19	€ 58.090,19	€ 12.250,00	€ 0,00
495100	Vord. wegens inv.subs. in kapitaal die binnen het jaar vervallen	€ 36.583,29	€ 24.650,87	€ 11.932,42	€ 0,00
499000	Wachtrekening (diverse afboekingsklasse 4)	€ 7.949.444,75	€ 7.949.444,75	€ 0,00	€ 0,00
499100	Wachtrekening te identificeren inningen	€ 3.125.834,20	€ 3.125.834,20	€ 0,00	€ 0,00
499110	Wachtrekening doorstorting ontvangsten	€ 98.242,82	€ 98.242,82	€ 0,00	€ 0,00
499120	Wachtrekening doorstorting ontvangsten cafetaria WZC	€ 53.122,30	€ 53.122,30	€ 0,00	€ 0,00
499200	Wachtrekening betalingen in uitvoering	€ 22.781.221,97	€ 22.781.221,97	€ 0,00	€ 0,00
499210	Wachtrekening te identificeren betalingen	€ 1.109.186,92	€ 1.109.186,92	€ 0,00	€ 0,00
499300	Wachtrekening kas- en betalingsverschillen	€ 1.261,27	€ 1.261,27	€ 0,00	€ 0,00
499400	Wachtrekening bibliotheek ontvangsten	€ 8.494,55	€ 8.494,55	€ 0,00	€ 0,00
499410	Wachtrekening GAS	€ 518.034,42	€ 518.034,42	€ 0,00	€ 0,00
499500	Wachtrekening facturatie en loket gemeente	€ 3.004.428,18	€ 3.004.428,18	€ 0,00	€ 0,00
499501	Wachtrekening facturatie en loket OCMW	€ 2.474.800,95	€ 2.474.800,95	€ 0,00	€ 0,00
499502	Wachtrekening facturatie en loket AGB	€ 432.448,08	€ 432.448,08	€ 0,00	€ 0,00
499520	Wachtrekening belastingen	€ 170.500,95	€ 170.500,95	€ 0,00	€ 0,00
499601	Wachtrekening terugbetalingen GBS De Regenboog	€ 36,50	€ 36,50	€ 0,00	€ 0,00
499603	Wachtrekening terugbetalingen GBS De Pimpernel	€ 500,00	€ 500,00	€ 0,00	€ 0,00
499999	Wachtrekening overname	€ 1.958,36	€ 1.958,36	€ 0,00	€ 0,00
530000	Huurwaarborgen	€ 30.517,69	€ 30.513,50	€ 4,19	€ 0,00
550000	Belfius: zichtrekening gemeente	€ 45.668.453,50	€ 44.975.575,11	€ 692.878,39	€ 0,00

ALGEMENE REKENING		Totaal D	Totaal C	Debetsaldo	Creditsaldo
550002	Belfius: betalingen in uitvoering gemeente	€ 18.647.091,62	€ 18.647.091,62	€ 0,00	€ 0,00
550010	Belfius: burgerzaken gemeente	€ 318.550,25	€ 316.995,67	€ 1.554,58	€ 0,00
550020	Belfius: Tre@sury + gemeente	€ 11.680.352,68	€ 7.912.224,96	€ 3.768.127,72	€ 0,00
550030	Belfius: Tre@sury + special gemeente	€ 3.088.408,95	€ 3.076.187,54	€ 12.221,41	€ 0,00
550040	Belfius: zichtrekening GBS De Regenboog	€ 10.041,39	€ 6.166,86	€ 3.874,53	€ 0,00
550050	Belfius: zichtrekening GBS De Waterleest	€ 9.046,09	€ 6.283,40	€ 2.762,69	€ 0,00
550060	Belfius: zichtrekening GBS De Pimpernel	€ 6.077,11	€ 3.841,57	€ 2.235,54	€ 0,00
550070	Belfius: Intercommunale (GAS)	€ 540.181,48	€ 538.550,45	€ 1.631,03	€ 0,00
550100	Belfius: zichtrekening OCMW	€ 16.861.431,99	€ 16.539.105,49	€ 322.326,50	€ 0,00
550102	Belfius: betalingen in uitvoering OCMW	€ 3.580.354,63	€ 3.580.354,63	€ 0,00	€ 0,00
550120	Belfius: Tre@sury + special OCMW	€ 14,96	€ 0,08	€ 14,88	€ 0,00
550140	Belfius: zichtrekening woonzorgcentrum Relegghem	€ 1.854,05	€ 0,00	€ 1.854,05	€ 0,00
550150	Belfius: Huurwaarborgen	€ 30.718,24	€ 2.904,16	€ 27.814,08	€ 0,00
550200	Belfius: zichtrekening AGB	€ 827.358,13	€ 580.109,18	€ 247.248,95	€ 0,00
550202	Belfius: betalingen in uitvoering AGB	€ 553.775,72	€ 553.775,72	€ 0,00	€ 0,00
551000	BNP Paribas Fortis: zichtrekening	€ 430.855,89	€ 423.455,24	€ 7.400,65	€ 0,00
551010	BNP Paribas Fortis: Growth Deposit Account	€ 16.114,80	€ 24,27	€ 16.090,53	€ 0,00
552000	bpost bank: zichtrekening gemeente	€ 7.932,46	€ 7.932,46	€ 0,00	€ 0,00
553000	KBC: zichtrekening	€ 10.916,44	€ 16,47	€ 10.899,97	€ 0,00
554000	ING: zichtrekening	€ 437.736,65	€ 420.205,60	€ 17.531,05	€ 0,00
555000	Triodos Bank	€ 169.648,10	€ 160,86	€ 169.487,24	€ 0,00
559000	Correctierekening	€ 4.274.230,42	€ 4.274.230,42	€ 0,00	€ 0,00
559100	Correctierekening OCMW	€ 570.579,59	€ 570.579,59	€ 0,00	€ 0,00
559200	Correctierekening AGB	€ 220.591,57	€ 220.591,57	€ 0,00	€ 0,00
570000	Kas gemeente	€ 114.941,61	€ 110.446,62	€ 4.494,99	€ 0,00
570010	Kas BZ	€ 16.836,50	€ 16.836,50	€ 0,00	€ 0,00
570015	Kas WER	€ 1.330,00	€ 1.330,00	€ 0,00	€ 0,00
570016	Bancontact WER	€ 75,00	€ 75,00	€ 0,00	€ 0,00
570020	Bancontact BZ	€ 241.476,50	€ 241.476,50	€ 0,00	€ 0,00
570026	Bancontact Z-bus	€ 69,00	€ 69,00	€ 0,00	€ 0,00
570030	Kas Onthaal	€ 12.320,81	€ 12.320,81	€ 0,00	€ 0,00
570050	Bancontact Onthaal	€ 55.125,38	€ 55.125,38	€ 0,00	€ 0,00
570060	Kas evenementen	€ 8.434,01	€ 8.434,01	€ 0,00	€ 0,00
570070	Bancontact evenementen	€ 10.372,96	€ 10.372,96	€ 0,00	€ 0,00
570080	Kas WZC	€ 52.080,72	€ 52.080,72	€ 0,00	€ 0,00
570100	Kas OCMW	€ 2.137,54	€ 1.945,09	€ 192,45	€ 0,00
570200	Kas AGB	€ 12.405,18	€ 12.357,78	€ 47,40	€ 0,00
570210	Kassa ticketverkoop	€ 4.022,50	€ 4.022,50	€ 0,00	€ 0,00
570220	Bancontact ticketverkoop	€ 5.843,00	€ 5.843,00	€ 0,00	€ 0,00
580000	Interne overboekingen gemeente	€ 19.388.234,00	€ 19.387.374,00	€ 860,00	€ 0,00
580001	Interne overboekingen kas en BC gemeente	€ 901.014,90	€ 901.013,89	€ 1,01	€ 0,00
580100	Interne overboekingen OCMW	€ 2.995.643,58	€ 2.995.604,14	€ 39,44	€ 0,00
580101	Interne overboekingen kas en BC OCMW	€ 1.190,00	€ 1.190,00	€ 0,00	€ 0,00

ALGEMENE REKENING		Totaal D	Totaal C	Debetsaldo	Creditsaldo
580200	Interne overboekingen AGB	€ 447.005,08	€ 447.005,08	€ 0,00	€ 0,00
580201	Interne overboekingen kas en BC AGB	€ 10.492,50	€ 10.492,50	€ 0,00	€ 0,00
600200	Aankopen culturele evenementen (artiesten, catering,...)	€ 131.059,96	€ 2.462,12	€ 128.597,84	€ 0,00
604000	Aankopen van grafkelders, columbaria	€ 12.221,00	€ 0,00	€ 12.221,00	€ 0,00
604100	Aankopen voedingswaren	€ 272.601,05	€ 19.247,02	€ 253.354,03	€ 0,00
604120	Aankopen luiers en incontinentiemateriaal	€ 33.316,02	€ 40,45	€ 33.275,57	€ 0,00
604130	Aankopen technisch materiaal (medische, paramedische, verzorgingsbenodigdheden)	€ 31.108,75	€ 5.325,62	€ 25.783,13	€ 0,00
604140	Aankopen compostvaten en compostbakken	€ 3.850,84	€ 0,00	€ 3.850,84	€ 0,00
604200	Aankopen drank	€ 56.464,84	€ 5.332,68	€ 51.132,16	€ 0,00
604210	Aankopen catering (maaltijden)	€ 13.367,51	€ 661,77	€ 12.705,74	€ 0,00
608000	Ontvangen kortingen, ristorno's en rabatten (-)	€ 885,34	€ 2.971,14	€ 0,00	€ 2.085,80
610010	Huur en huurlasten gebouwen, gronden (LT)	€ 25.612,11	€ 1.690,40	€ 23.921,71	€ 0,00
610020	Huur en huurlasten gebouwen, gronden, zalen, standplaatsen (KT)	€ 41.864,11	€ 11.013,13	€ 30.850,98	€ 0,00
610030	Onderhoud en herstellingen gehuurde gebouwen (prestaties van derden)	€ 15.448,23	€ 7.622,04	€ 7.826,19	€ 0,00
610099	Huur en huurlasten andere onroerende goederen	€ 38.277,76	€ 0,00	€ 38.277,76	€ 0,00
610300	Benodigdheden, materiaal gebouwen en terreinen (aankoop, huur)	€ 582.500,66	€ 200.171,11	€ 382.329,55	€ 0,00
610301	Onderhoud en herstellingen gebouwen en terreinen (prestaties van derden)	€ 772.990,87	€ 140.519,16	€ 632.471,71	€ 0,00
610310	Benodigdheden, materiaal wegen, riolen en waterlopen (aankoop, huur)	€ 208.360,19	€ 33.469,60	€ 174.890,59	€ 0,00
610311	Onderhoud en herstellingen wegen, riolen en waterlopen (prestaties van derden)	€ 845.340,14	€ 168.584,05	€ 676.756,09	€ 0,00
610320	Sneeuwopruiming en ijzelbestrijding (strooizout)	€ 8.914,01	€ 0,00	€ 8.914,01	€ 0,00
611000	Elektriciteit	€ 562.451,31	€ 81.993,95	€ 480.457,36	€ 0,00
611100	Gas	€ 231.339,41	€ 59.597,44	€ 171.741,97	€ 0,00
611200	Stookolie	€ 5.596,20	€ 1.845,80	€ 3.750,40	€ 0,00
611300	Water	€ 176.373,70	€ 109.814,05	€ 66.559,65	€ 0,00
612100	Brandverzekering	€ 57.679,96	€ 6.526,17	€ 51.153,79	€ 0,00
612200	Verzekering burgerlijke aansprakelijkheid	€ 109.418,18	€ 35.591,66	€ 73.826,52	€ 0,00
612300	Verzekering voertuigen	€ 3.652,92	€ 1.040,81	€ 2.612,11	€ 0,00
612400	Verzekering schoolongevallen	€ 3.558,00	€ 0,00	€ 3.558,00	€ 0,00
612999	Andere verzekeringen	€ 1.635,83	€ 0,00	€ 1.635,83	€ 0,00
613100	Erelonen en vergoedingen deurwaarders, advocaten, gerecht,...	€ 55.480,95	€ 8.158,22	€ 47.322,73	€ 0,00
613110	Erelonen en vergoedingen consultancy, expertises, studieopdrachten, ontwerp	€ 1.758.999,30	€ 607.149,16	€ 1.151.850,14	€ 0,00
613140	Erelonen en vergoedingen auteursrechten	€ 13.902,19	€ 2.461,97	€ 11.440,22	€ 0,00
613150	Erelonen en vergoedingen optredens, lesgevers, gidsen, tolken, workshop,...	€ 156.573,24	€ 5.561,86	€ 151.011,38	€ 0,00
613160	Erelonen en vergoedingen aankoop, verkoop en verhuur onroerende goederen	€ 114.031,62	€ 14.215,69	€ 99.815,93	€ 0,00
613199	Erelonen en vergoedingen artsen	€ 10.914,65	€ 1.164,63	€ 9.750,02	€ 0,00
613200	Erelonen en vergoedingen coördinerend geneesheer	€ 24.917,28	€ 0,00	€ 24.917,28	€ 0,00
613210	Erelonen en vergoedingen kapper, pedicure	€ 43.807,00	€ 1.978,00	€ 41.829,00	€ 0,00
613220	Vergoedingen vrijwilligers	€ 23.120,07	€ 101,09	€ 23.018,98	€ 0,00
613310	Was en linnen bewoners	€ 53.828,95	€ 0,00	€ 53.828,95	€ 0,00
613320	Kosten voor bewoners	€ 52.948,52	€ 0,00	€ 52.948,52	€ 0,00
613399	Andere erelonen en vergoedingen (prestaties van derden)	€ 1.300.007,66	€ 269.863,91	€ 1.030.143,75	€ 0,00
614000	Kantoorbenodigdheden (aankoop, huur, onderhoud)	€ 24.607,20	€ 3.529,25	€ 21.077,95	€ 0,00
614001	Presentiegelden van commissies en jury's	€ 12.112,89	€ 0,00	€ 12.112,89	€ 0,00

ALGEMENE REKENING		Totaal D	Totaal C	Debetsaldo	Creditsaldo
614100	Documentatie en abonnementen	€ 82.028,19	€ 18.242,80	€ 63.785,39	€ 0,00
614110	Post- en frankeringskosten	€ 97.785,74	€ 26.509,93	€ 71.275,81	€ 0,00
614130	Procedure- en aanmaningskosten	€ 227,91	€ 7,50	€ 220,41	€ 0,00
614210	Drukwerk en kopieerkosten	€ 153.447,59	€ 69.167,92	€ 84.279,67	€ 0,00
614220	Administratieve kosten (lonen)	€ 7.342,86	€ 2,24	€ 7.340,62	€ 0,00
614230	Administratieve kosten (personenbelasting, maaltijd-, cultuur-, ecocheques, ...)	€ 121.136,52	€ 206,14	€ 120.930,38	€ 0,00
614400	ICT (software, telefoon, internet, digitale TV, website, benodigdheden,...)	€ 1.200.917,35	€ 186.425,70	€ 1.014.491,65	€ 0,00
614500	Catering, broodjes, drank (voor recepties, feesten, etentjes, vergaderingen)	€ 164.950,78	€ 9.000,57	€ 155.950,21	€ 0,00
614510	Relatiegeschenken (trofee, beker, medaille, wijn, bloemen, kransen, gadgets...)	€ 67.317,49	€ 12.703,61	€ 54.613,88	€ 0,00
614520	Drank, snoep en fruit personeel (aankoop, huur, onderhoud machines)	€ 56.209,16	€ 9.548,97	€ 46.660,19	€ 0,00
614530	Publiciteit, publicaties, advertenties & info	€ 55.226,86	€ 12.980,72	€ 42.246,14	€ 0,00
614540	Reis- en verblijfkosten	€ 3.064,64	€ 1.347,22	€ 1.717,42	€ 0,00
615000	Benodigdheden, klein materiaal, klein meubilair (aankoop, huur)	€ 508.135,70	€ 92.105,77	€ 416.029,93	€ 0,00
615001	Onderhoud en herstelling klein materiaal (prestaties van derden)	€ 60.350,38	€ 2.358,98	€ 57.991,40	€ 0,00
615010	Controle en keuring materiaal, installaties	€ 36.522,49	€ 12.785,68	€ 23.736,81	€ 0,00
615020	Kosten aflevering elektronische identiteitskaart (EID), rijbewijzen, reispassen	€ 253.856,50	€ 15.760,00	€ 238.096,50	€ 0,00
615030	Opleidingskosten	€ 162.640,93	€ 28.594,93	€ 134.046,00	€ 0,00
615035	Teambuilding	€ 7.765,60	€ 12,30	€ 7.753,30	€ 0,00
615040	Werkkleding (aankoop, huur en onderhoud)	€ 55.354,26	€ 1.762,36	€ 53.591,90	€ 0,00
615050	Aankoop boeken, abonnementen, tijdschriften, dvd's,...	€ 81.384,79	€ 23.866,95	€ 57.517,84	€ 0,00
615060	Lidgelden	€ 58.191,39	€ 861,50	€ 57.329,89	€ 0,00
615070	Dienstverplaatsingen (reiskosten)	€ 20.405,11	€ 45,85	€ 20.359,26	€ 0,00
615100	Maximumfactuur (schoolreizen, uitstappen, openluchtclassen, bus)	€ 213.899,19	€ 27.640,78	€ 186.258,41	€ 0,00
615300	Didactisch materiaal	€ 188.132,87	€ 6.834,98	€ 181.297,89	€ 0,00
616000	Benodigdheden, materiaal voertuigen (aankoop)	€ 40.906,69	€ 13.234,50	€ 27.672,19	€ 0,00
616001	Onderhoud en herstelling voertuigen (prestaties van derden)	€ 82.208,65	€ 7.177,42	€ 75.031,23	€ 0,00
616010	Controle en keuring voertuigen	€ 5.189,51	€ 1.868,52	€ 3.320,99	€ 0,00
616020	Olie en brandstof voertuigen	€ 73.754,42	€ 6.099,56	€ 67.654,86	€ 0,00
616030	Leasing en onderhoud fietsen	€ 136.112,56	€ 3.742,36	€ 132.370,20	€ 0,00
616040	Huur voertuigen	€ 54.921,43	€ 583,00	€ 54.338,43	€ 0,00
617000	Uitzendkrachten (interim)	€ 470.673,70	€ 141.259,57	€ 329.414,13	€ 0,00
617010	Vergoeding aan personen ter beschikking gesteld van het bestuur	€ 179.791,86	€ 69.397,90	€ 110.393,96	€ 0,00
619000	Facturering tussen gemeente en OCMW	€ 762.128,00	€ 381.064,00	€ 381.064,00	€ 0,00
619100	Interne facturering	€ 426.994,00	€ 381.064,00	€ 45.930,00	€ 0,00
620000	Bezoldigingen politiek personeel	€ 529.201,52	€ 486,58	€ 528.714,94	€ 0,00
620010	Presentiegelden politiek personeel	€ 86.669,53	€ 0,00	€ 86.669,53	€ 0,00
620100	Bezoldigingen vastbenoemd personeel	€ 2.667.194,28	€ 8.555,36	€ 2.658.638,92	€ 0,00
620300	Bezoldigingen niet vastbenoemd personeel	€ 11.119.094,62	€ 25.044,20	€ 11.094.050,42	€ 0,00
620400	Bezoldigingen tewerkstellingsprojecten	€ 162.093,70	€ 1.344,48	€ 160.749,22	€ 0,00
620500	Bezoldigingen ander niet vastbenoemd personeel (oa. jobstudenten, animatoren)	€ 334.884,98	€ 6.175,76	€ 328.709,22	€ 0,00
620700	Bezoldigingen onderwijzend personeel ten laste van het bestuur	€ 7.151,80	€ 1.638,77	€ 5.513,03	€ 0,00
620800	Bezoldigingen onderwijzend personeel ten laste van andere overheden	€ 6.675.469,75	€ 1.411.788,09	€ 5.263.681,66	€ 0,00
621000	Werkgeversbijdragen wettelijke verzekeringen - politiek personeel	€ 34.470,71	€ 0,00	€ 34.470,71	€ 0,00

ALGEMENE REKENING		Totaal D	Totaal C	Debetsaldo	Creditsaldo
621100	Werkgeversbijdragen RSZ vastbenoemd personeel	€ 369.932,87	€ 1.005,50	€ 368.927,37	€ 0,00
621110	Werkgeversbijdragen pensioenen RSZ vastbenoemd personeel	€ 812.166,11	€ 2.222,79	€ 809.943,32	€ 0,00
621200	Werkgeversbijdragen RSZ niet vastbenoemd personeel	€ 2.989.050,91	€ 5.943,79	€ 2.983.107,12	€ 0,00
621400	Werkgeversbijdragen RSZ tewerkstellingsprojecten	€ 41.004,18	€ 0,00	€ 41.004,18	€ 0,00
621600	Werkgeversbijdragen RSZ ander niet vastbenoemd personeel	€ 68.595,35	€ 45.569,84	€ 23.025,51	€ 0,00
621700	Werkgeversbijdragen wettelijke verzekeringen - onderw. pers. tlv het bestuur	€ 888,77	€ 0,00	€ 888,77	€ 0,00
621800	Werkgeversbijdragen wettelijke verzekeringen - onderw. pers. tlv andere overh.	€ 323.120,25	€ 28.396,01	€ 294.724,24	€ 0,00
621900	Werkgeversbijdragen wettelijke verzekeringen - responsabiliseringsbijdrage	€ 281.336,37	€ 0,00	€ 281.336,37	€ 0,00
622000	Werkgeversbijdragen bovenwettelijke verzekeringen politiek personeel	€ 258.221,00	€ 0,00	€ 258.221,00	€ 0,00
622200	Bijdragen aan andere sociale diensten - GSD	€ 24.075,05	€ 0,00	€ 24.075,05	€ 0,00
622300	Werkgeversbijdragen bovenwett. verzek. - 2de pens. - niet vastbenoemd personeel	€ 303.956,86	€ 609,53	€ 303.347,33	€ 0,00
622500	Werkgeversbijdragen voor bovenwet. verzek. - niet vast benoemd personeel	€ 19.421,73	€ 0,00	€ 19.421,73	€ 0,00
623000	Hospitalisatieverzekering	€ 31.066,65	€ 459,04	€ 30.607,61	€ 0,00
623040	Fietsvergoeding	€ 93.273,40	€ 5,46	€ 93.267,94	€ 0,00
623050	Pensioenpremie	€ 1.580,00	€ 0,00	€ 1.580,00	€ 0,00
623100	Vergoedingen prestaties arbeidsgeneeskundige dienst	€ 100.938,84	€ 12.114,15	€ 88.824,69	€ 0,00
623130	Vakbondspremies	€ 15.827,00	€ 186,20	€ 15.640,80	€ 0,00
623140	Maaltijdcheques	€ 457.601,51	€ 29.619,65	€ 427.981,86	€ 0,00
623150	Verzekering arbeidsongevallen	€ 65.074,40	€ 4.409,37	€ 60.665,03	€ 0,00
623160	Ecocheques	€ 50.024,69	€ 285,00	€ 49.739,69	€ 0,00
630100	Afschrijvingen op immMVA	€ 424.276,07	€ 0,00	€ 424.276,07	€ 0,00
630200	Afschrijvingen op MVA	€ 5.719.924,52	€ 0,00	€ 5.719.924,52	€ 0,00
634000	Waardevermindering op operationele vorderingen op KT - toevoeging	€ 15.360,04	€ 0,00	€ 15.360,04	€ 0,00
634100	Waardevermindering op operationele vorderingen op KT - terugneming (-)	€ 0,00	€ 12.543,23	€ 0,00	€ 12.543,23
635000	Voorzieningen voor pensioenen en soortgelijke verplichtingen - toevoeging	€ 15.675.550,00	€ 0,00	€ 15.675.550,00	€ 0,00
635100	Voorzieningen voor pens. en soortg. verplicht. - besteding en terugneming (-)	€ 0,00	€ 9.886.531,00	€ 0,00	€ 9.886.531,00
636000	Voorzieningen voor vakantiegeld - toevoeging	€ 1.085.575,14	€ 0,00	€ 1.085.575,14	€ 0,00
636100	Voorzieningen voor vakantiegeld - besteding en terugneming (-)	€ 0,00	€ 985.384,26	€ 0,00	€ 985.384,26
640000	Onroerende voorheffing	€ 189.310,18	€ 75.581,46	€ 113.728,72	€ 0,00
640001	Roerende voorheffing	€ 11.787,82	€ 56,10	€ 11.731,72	€ 0,00
640002	Taksen eetwareninspectie	€ 435,10	€ 0,00	€ 435,10	€ 0,00
640003	Belastingen en taksen rollend materieel	€ 636,00	€ 0,00	€ 636,00	€ 0,00
640004	Bijdragen reprobel, billijke vergoeding	€ 18.213,24	€ 3.898,31	€ 14.314,93	€ 0,00
640005	Andere belastingen	€ 8.056,10	€ 3.824,67	€ 4.231,43	€ 0,00
640006	Gewestelijke zuiveringsbijdrage	€ 254,22	€ 0,00	€ 254,22	€ 0,00
642000	Minderwaarde op de realisatie van operationele vorderingen	€ 49.166,64	€ 273,25	€ 48.893,39	€ 0,00
643000	Schadevergoedingen	€ 114.918,81	€ 28.789,14	€ 86.129,67	€ 0,00
645090	Andere operationele kosten	€ 174,30	€ 1,66	€ 172,64	€ 0,00
648000	Leefloon ingeschreven in bevolkingsregister	€ 379.053,71	€ 0,00	€ 379.053,71	€ 0,00
648020	Equivalent leefloon	€ 55.358,98	€ 390,00	€ 54.968,98	€ 0,00
648040	Installatie- en omkaderingspremie	€ 3.448,40	€ 0,00	€ 3.448,40	€ 0,00
648100	Steunen	€ 69.797,57	€ 530,50	€ 69.267,07	€ 0,00
648110	Federale stookoliepremie	€ 8.074,22	€ 210,00	€ 7.864,22	€ 0,00

ALGEMENE REKENING		Totaal D	Totaal C	Debetsaldo	Creditsaldo
648120	Minimale aardgaslevering	€ 4.541,02	€ 0,00	€ 4.541,02	€ 0,00
648220	Verblijfskosten inwoners in andere WZC	€ 37.175,30	€ 24.030,17	€ 13.145,13	€ 0,00
648240	Huurwaarborgen	€ 11.170,00	€ 0,00	€ 11.170,00	€ 0,00
648250	Kosten medische verzorging	€ 1.000,27	€ 0,00	€ 1.000,27	€ 0,00
648270	Begrafeniskosten	€ 4.206,63	€ 0,00	€ 4.206,63	€ 0,00
648400	Tegemoetkoming warme maaltijden	€ 53.787,71	€ 0,00	€ 53.787,71	€ 0,00
649100	Toegestane werkingssubsidies aan gezinnen	€ 268.700,20	€ 61.616,11	€ 207.084,09	€ 0,00
649300	Toegestane werkingssubsidies aan verenigingen	€ 195.943,11	€ 3.300,00	€ 192.643,11	€ 0,00
649310	Toegestane werkingssubsidies aan raden, comités	€ 3.150,00	€ 0,00	€ 3.150,00	€ 0,00
649400	Toegestane werkingssubsidies aan andere overheidsinstellingen	€ 7.765.131,28	€ 2.680.186,48	€ 5.084.944,80	€ 0,00
649500	Prijssubsidies	€ 270.077,14	€ 28,16	€ 270.048,98	€ 0,00
649600	Specifieke werkingssubsidies (projectsubsidies)	€ 1.500,00	€ 0,00	€ 1.500,00	€ 0,00
649610	Toegestane specifieke werkingssubsidies aan gezinnen	€ 50.772,15	€ 1.001,40	€ 49.770,75	€ 0,00
649630	Toegestane specifieke werkingssubsidies aan verenigingen	€ 227.591,41	€ 13.913,33	€ 213.678,08	€ 0,00
649640	Toegestane specifieke werkingssubsidies aan andere overheidsinstellingen	€ 172.421,96	€ 139.856,00	€ 32.565,96	€ 0,00
649800	Samenwerkingsovereenkomsten	€ 336.381,65	€ 110.780,72	€ 225.600,93	€ 0,00
650000	Financiële kosten van leningen ten laste van het bestuur (intresten)	€ 702.786,50	€ 27.162,89	€ 675.623,61	€ 0,00
650010	Financiële kosten leasingschulden (intresten)	€ 61.811,22	€ 36.914,72	€ 24.896,50	€ 0,00
657000	Bankkosten	€ 860,43	€ 3,02	€ 857,41	€ 0,00
657100	Verwijlintresten	€ 838,93	€ 190,17	€ 648,76	€ 0,00
658000	Boeten	€ 5.772,03	€ 3.746,16	€ 2.025,87	€ 0,00
659999	Diverse financiële kosten	€ 113,30	€ 113,30	€ 0,00	€ 0,00
663000	Minderwaarde op realisatie vaste activa	€ 3.466,70	€ 0,00	€ 3.466,70	€ 0,00
664000	Toegestane investeringsubsidies	€ 555.145,97	€ 172.778,41	€ 382.367,56	€ 0,00
693000	Over te dragen overschot van het boekjaar	€ 2.359,98	€ 2.359,98	€ 0,00	€ 0,00
694000	Rechthebbenden uit het overschot van het boekjaar	€ 89.970,82	€ 66.607,22	€ 23.363,60	€ 0,00
694100	Tussenkost in de financiële verplichtingen van het OCMW door de gemeente	€ 499.985,12	€ 0,00	€ 499.985,12	€ 0,00
700200	Verkoop grafkelders	€ 0,00	€ 630,00	€ 0,00	€ 630,00
700300	Verkoop compostvaten en compostbakken	€ 50,00	€ 1.130,00	€ 0,00	€ 1.080,00
700500	Opbrengsten catering (maaltijden)	€ 10.694,80	€ 26.305,89	€ 0,00	€ 15.611,09
700510	Opbrengsten bar, cafetaria (drank, kleine etenswaren,...)	€ 7.231,87	€ 91.192,43	€ 0,00	€ 83.960,56
700520	Opbrengsten automaten (drank, snoep)	€ 81,80	€ 1.074,50	€ 0,00	€ 992,70
700800	Verkoop Z-cheques	€ 220,00	€ 10.825,00	€ 0,00	€ 10.605,00
700900	Verkoop klein materieel	€ 0,00	€ 380,00	€ 0,00	€ 380,00
701010	Inschrijvingsgelden, toegangsgelden, lidgelden	€ 18.686,69	€ 279.671,85	€ 0,00	€ 260.985,16
702000	Opbrengsten prestaties	€ 26.775,37	€ 3.534.057,50	€ 0,00	€ 3.507.282,13
702020	Retributie procedure voornaamswijziging	€ 0,00	€ 1.025,00	€ 0,00	€ 1.025,00
702030	Retributie huwelijksplechtigheden	€ 140,00	€ 6.440,00	€ 0,00	€ 6.300,00
702040	Retributie aansluitingskost stopcontact	€ 50,00	€ 2.700,00	€ 0,00	€ 2.650,00
702060	Retributie werken nutsvoorzieningen gemeentelijk openbaar domein	€ 53.187,53	€ 106.375,06	€ 0,00	€ 53.187,53
702070	Retributie wapenwet	€ 0,00	€ 1.743,97	€ 0,00	€ 1.743,97
702090	Administratiekosten	€ 0,00	€ 500,00	€ 0,00	€ 500,00
702110	Retributie opruimen sluisstorten	€ 0,00	€ 787,02	€ 0,00	€ 787,02

ALGEMENE REKENING		Totaal D	Totaal C	Debetsaldo	Creditsaldo
702130	Retributie vergunning individueel bezoldigd personenvervoer	€ 0,00	€ 7.893,82	€ 0,00	€ 7.893,82
702140	Retributie afleveren bestuurderspas	€ 0,00	€ 284,88	€ 0,00	€ 284,88
702150	Retributie tijdelijke inname openbaar domein	€ 660,00	€ 18.400,00	€ 0,00	€ 17.740,00
702200	Gemeentelijke saneringsbijdrage	€ 297.800,22	€ 1.637.023,87	€ 0,00	€ 1.339.223,65
702510	Opbrengsten zorgkassen	€ 283.550,51	€ 3.204.361,47	€ 0,00	€ 2.920.810,96
703000	Terugvordering kosten geneesheer vaststellen overlijdens	€ 91,62	€ 2.562,74	€ 0,00	€ 2.471,12
703020	Terugvordering werken uitgevoerd voor rekening van derden	€ 4.391,52	€ 40.899,02	€ 0,00	€ 36.507,50
703030	Terugvordering energieverbruik	€ 13.422,54	€ 49.633,31	€ 0,00	€ 36.210,77
703040	Terugvordering kosten van verkoop en verhuring onroerende goederen	€ 0,00	€ 72,00	€ 0,00	€ 72,00
703050	Fotocabine	€ 319,67	€ 1.276,77	€ 0,00	€ 957,10
703100	Terugvordering kosten	€ 0,00	€ 75,00	€ 0,00	€ 75,00
703150	Terugvordering gezamenlijke kosten	€ 21.626,35	€ 36.868,96	€ 0,00	€ 15.242,61
704000	Tussenkost ouders leerlingenvervoer	€ 0,00	€ 450,00	€ 0,00	€ 450,00
704010	Tussenkost ouders toezicht, bijlessen, naschoolse opvang	€ 117,00	€ 45.661,00	€ 0,00	€ 45.544,00
704020	Tussenkost ouders maximumfactuur	€ 1.200,10	€ 155.248,53	€ 0,00	€ 154.048,43
704040	Tussenkost ouders afvalverwerking	€ 72,52	€ 2.438,05	€ 0,00	€ 2.365,53
704050	Tussenkosten ouders maaltijden	€ 43,17	€ 4.111,17	€ 0,00	€ 4.068,00
704070	Terugvordering procedurekosten, aanmaningskosten	€ 3.068,06	€ 6.249,40	€ 0,00	€ 3.181,34
704090	Andere tussenkosten	€ 15.100,50	€ 59.709,59	€ 0,00	€ 44.609,09
705000	Opbrengsten verhuur zalen en lokalen	€ 6.982,56	€ 140.150,91	€ 0,00	€ 133.168,35
705010	Opbrengsten verhuur woningen, flats, gronden, pacht	€ 34.048,74	€ 880.840,89	€ 0,00	€ 846.792,15
705090	Andere huuropbrengsten	€ 1.261,35	€ 92.559,68	€ 0,00	€ 91.298,33
706000	Opbrengsten concessies	€ 16.711,50	€ 153.174,21	€ 0,00	€ 136.462,71
706010	Opbrengsten jachtrechten	€ 160,33	€ 1.668,67	€ 0,00	€ 1.508,34
707000	Prijssubsidies	€ 13,28	€ 255.436,85	€ 0,00	€ 255.423,57
709000	Facturering tussen gemeente en OCMW	€ 0,00	€ 381.064,00	€ 0,00	€ 381.064,00
709100	Interne facturering	€ 0,00	€ 45.930,00	€ 0,00	€ 45.930,00
730000	Opcentiemen op de onroerende voorheffing	€ 789.035,24	€ 7.807.643,03	€ 0,00	€ 7.018.607,79
730100	Aanvullende belasting op de personenbelasting	€ 337.443,71	€ 12.396.921,99	€ 0,00	€ 12.059.478,28
730200	Aanvullende belasting op motorrijtuigen (verkeersbelasting)	€ 10.664,35	€ 386.786,49	€ 0,00	€ 376.122,14
731000	Aansluiting riolering	€ 1.500,00	€ 33.000,00	€ 0,00	€ 31.500,00
731500	Afgifte identiteitskaarten, paspoorten, rijbewijzen, trouwboekjes, uittreksels	€ 1.921,50	€ 296.431,00	€ 0,00	€ 294.509,50
731600	Aanvragen omgevingsvergunningen	€ 3.761,00	€ 178.156,00	€ 0,00	€ 174.395,00
733010	Niet aansluiten op de gescheiden riolering	€ 600,00	€ 11.400,00	€ 0,00	€ 10.800,00
733140	Ontgraving	€ 0,00	€ 1.375,00	€ 0,00	€ 1.375,00
734190	Verblijfsbelasting	€ 0,00	€ 7.350,00	€ 0,00	€ 7.350,00
734240	Verspreiding kosteloos reclamedrukwerk	€ 1.621,35	€ 126.446,40	€ 0,00	€ 124.825,05
736010	Plaatsrecht kermissen	€ 0,00	€ 2.949,00	€ 0,00	€ 2.949,00
736110	Parkeren	€ 0,00	€ 12.470,50	€ 0,00	€ 12.470,50
737400	Leegstaande woningen en gebouwen	€ 5.000,00	€ 70.000,00	€ 0,00	€ 65.000,00
737500	Verwaarloosde woningen en gebouwen	€ 2.000,00	€ 12.000,00	€ 0,00	€ 10.000,00
737700	Tweede verblijven	€ 2.333,36	€ 22.291,72	€ 0,00	€ 19.958,36
739000	Gemeentelijke administratieve sanctie (GAS)	€ 184.558,73	€ 679.018,98	€ 0,00	€ 494.460,25

ALGEMENE REKENING		Totaal D	Totaal C	Debetsaldo	Creditsaldo
740000	Gemeentefonds - basisdotatie	€ 407.461,78	€ 4.558.435,78	€ 0,00	€ 4.150.974,00
740010	Gemeentefonds - aanvullende dotaties	€ 0,00	€ 652.532,35	€ 0,00	€ 652.532,35
740200	Regularisatiepremie gesco's	€ 106.941,96	€ 629.814,70	€ 0,00	€ 522.872,74
740300	Andere algemene werkingsubsidies	€ 0,00	€ 1.499.314,63	€ 0,00	€ 1.499.314,63
740500	Specifieke werkingsubsidies	€ 126.781,23	€ 1.176.074,29	€ 0,00	€ 1.049.293,06
740501	Sociale Maribel	€ 305.388,99	€ 632.869,69	€ 0,00	€ 327.480,70
740502	Personeelssubsidies	€ 164.732,77	€ 826.526,77	€ 0,00	€ 661.794,00
740504	Bijdragen overheid bezoldiging onderwijzend personeel	€ 2.925.299,66	€ 8.483.705,56	€ 0,00	€ 5.558.405,90
740506	Vlaamse Ondersteuningspremie (VOP)	€ 0,00	€ 15.050,03	€ 0,00	€ 15.050,03
740507	Subsidie woon-werkverkeer (openbaar vervoer of fiets)	€ 0,00	€ 13.075,68	€ 0,00	€ 13.075,68
740508	Subsidie werkingskosten en vorming van het onderwijs	€ 34,27	€ 1.049.676,57	€ 0,00	€ 1.049.642,30
740509	Subsidies werkzoekenden in traject tijdelijke werkervaring (TWE)	€ 0,00	€ 35.320,00	€ 0,00	€ 35.320,00
740800	Toelagen RMI: leefloon	€ 0,00	€ 290.591,80	€ 0,00	€ 290.591,80
740805	Hulpfonds gas en elektriciteit	€ 0,00	€ 60.464,35	€ 0,00	€ 60.464,35
744000	Inhouding pensioen	€ 0,00	€ 33.119,31	€ 0,00	€ 33.119,31
745000	Recuperaties van kosten	€ 25.445,02	€ 30.686,15	€ 0,00	€ 5.241,13
745010	Schadevergoedingen	€ 1.189,12	€ 135.260,03	€ 0,00	€ 134.070,91
745020	Vergoeding juryleden	€ 0,00	€ 507,03	€ 0,00	€ 507,03
745030	Vergoeding oplaadterminals (budgetmeter)	€ 0,00	€ 12.141,84	€ 0,00	€ 12.141,84
745040	Groenestroomcertificaten	€ 117,24	€ 39.600,90	€ 0,00	€ 39.483,66
745090	Andere operationele opbrengsten	€ 1.963,35	€ 2.270,55	€ 0,00	€ 307,20
747000	Tussenkost maaltijdcheques	€ 77,39	€ 59.255,67	€ 0,00	€ 59.178,28
747030	Tussenkost leasefietsen	€ 308,00	€ 122.758,90	€ 0,00	€ 122.450,90
747040	Tussenkost in verzekering	€ 190,55	€ 696,55	€ 0,00	€ 506,00
747050	Tussenkost loonkost	€ 0,00	€ 11.599,88	€ 0,00	€ 11.599,88
747060	Tussenkost GSM	€ 354,52	€ 879,32	€ 0,00	€ 524,80
748000	Recuperatie leefloon	€ 17.979,94	€ 77.894,98	€ 0,00	€ 59.915,04
748020	Recuperatie van equivalent leefloon	€ 0,00	€ 370,51	€ 0,00	€ 370,51
748100	Recuperatie steun	€ 0,00	€ 20.368,46	€ 0,00	€ 20.368,46
748110	Terugbetaling kosten minimale levering aardgas	€ 2.850,96	€ 5.701,92	€ 0,00	€ 2.850,96
748220	Terugbetaling kosten medische verzorging	€ 0,00	€ 285,50	€ 0,00	€ 285,50
748240	Terugbetaling verblijfskosten bejaarden in rusthuizen	€ 0,00	€ 1.104,88	€ 0,00	€ 1.104,88
748250	Terugbetaling huurwaarborgen	€ 0,00	€ 7.675,00	€ 0,00	€ 7.675,00
748260	Terugbetaling mantelzorg- of thuiszorgtoelage	€ 0,00	€ 1.880,00	€ 0,00	€ 1.880,00
750000	Opbrengsten uit financiële vaste activa (dividenden)	€ 25.151,16	€ 552.319,47	€ 0,00	€ 527.168,31
751000	Creditintresten	€ 6.026,23	€ 56.869,08	€ 0,00	€ 50.842,85
753000	In resultaat genomen kapitaalsubsidies en schenkingen	€ 0,00	€ 1.054.588,83	€ 0,00	€ 1.054.588,83
753100	Intrestsubsidies	€ 0,00	€ 27.815,74	€ 0,00	€ 27.815,74
759999	Diverse financiële opbrengsten (afrotingsverschillen, betalingsverschillen)	€ 1.643,96	€ 1.643,96	€ 0,00	€ 0,00
763000	Meerwaarde op de realisatie van fin., mat. en immat. vaste activa	€ 0,00	€ 1.000,00	€ 0,00	€ 1.000,00
793000	Over te dragen tekort van het boekjaar	€ 2.359,98	€ 7.822.746,71	€ 0,00	€ 7.820.386,73
794100	Tussenkost in de financiële verplichtingen van het OCMW door de gemeente	€ 0,00	€ 499.985,12	€ 0,00	€ 499.985,12
TOTAAL		€ 799.268.468,30	€ 799.268.468,30	€ 414.158.944,53	€ 414.158.944,53

Overzicht werkings- en investeringssubsidies per beleidsveld

Periode: 2024

GEMEENTE ZEMST (0207.515.266)
De Griet 1 - 1980 Zemst
Algemeen directeur: Jocelyn Bruggeman

OCMW Zemst (0212.185.916)
De Griet 1 - 1980 Zemst
Financieel directeur: Johan Janssens

Beleidsveld en registraties	Werkingssubsidie	Investeringssubsidie	Totaal
0160: Hulp aan het buitenland	52.565,96	0,00	52.565,96
Bankkosten federaal programma GloBe Sokone 2024	9,84	0,00	9,84
Bankkosten subsidie Sokone	56,12	0,00	56,12
Subsidies GROZ	14.133,33	0,00	14.133,33
Subsidies GROZ	5.866,67	0,00	5.866,67
Subsidies federaal programma GloBe Sokone 2024	24.375,00	0,00	24.375,00
Subsidies federaal programma GloBe Sokone 2024	8.125,00	0,00	8.125,00
0290: Overige mobiliteit en verkeer	250,00	0,00	250,00
Subsidie	250,00	0,00	250,00
0300: Ophalen en verwerken van huishoudelijk afval	798.343,44	0,00	798.343,44
Huisvuilophaling 01/2024	66.528,62	0,00	66.528,62
Huisvuilophaling 02/2024	66.528,62	0,00	66.528,62
Huisvuilophaling 03/2024	66.528,62	0,00	66.528,62
Huisvuilophaling 04/2024	66.528,62	0,00	66.528,62
Huisvuilophaling 05/2024	66.528,62	0,00	66.528,62
Huisvuilophaling 06/2024	66.528,62	0,00	66.528,62
Huisvuilophaling 07/2024	66.528,62	0,00	66.528,62
Huisvuilophaling 08/2024	66.528,62	0,00	66.528,62
Huisvuilophaling 09/2024	66.528,62	0,00	66.528,62
Huisvuilophaling 09/2024	66.528,62	0,00	66.528,62
Huisvuilophaling 09/2024	-66.528,62	0,00	-66.528,62
Huisvuilophaling 10/2024	66.528,62	0,00	66.528,62
Huisvuilophaling 11/2024	66.528,62	0,00	66.528,62
Huisvuilophaling 12/2024	66.528,62	0,00	66.528,62
Huisvuilophaling 12/2024	-66.528,62	0,00	-66.528,62
Huisvuilophaling 12/2024	66.528,62	0,00	66.528,62
0310: Beheer van regen- en afvalwater	17.000,00	0,00	17.000,00
Plaatsing IBA	1.000,00	0,00	1.000,00
Subsidies scheiden privé-riolering langseigenaars Dries- en Lange Ravestraat	3.000,00	0,00	3.000,00
Subsidies scheiden privé-riolering langseigenaars Dries- en Lange Ravestraat	3.000,00	0,00	3.000,00
Subsidies scheiden privé-riolering langseigenaars Dries- en Lange Ravestraat	2.000,00	0,00	2.000,00
Subsidies scheiden privé-riolering langseigenaars Driesstraat	4.000,00	0,00	4.000,00
Subsidies scheiden privé-riolering langseigenaars Driesstraat	4.000,00	0,00	4.000,00

Beleidsveld en registraties	Werkingssubsidie	Investeringssubsidie	Totaal
Subsidies scheiden privé-riolering langseigenaars Driesstraat	4.000,00	0,00	4.000,00
Subsidies scheiden privé-riolering langseigenaars Driesstraat (ovb leverancier)	-4.000,00	0,00	-4.000,00
0349: Overige bescherming van biodiversiteit, landschappen en bodem	64.215,66	0,00	64.215,66
Aanvullende lokale diensten (ALD) subsidie 2023	8.524,81	0,00	8.524,81
Bijdrage ORIOM 3.0 tweede werkingsjaar	3.600,00	0,00	3.600,00
Bijdrage Regionaal Landschap Brabantse Kouters 2024	12.114,95	0,00	12.114,95
Bijdrage partner loket onderhoud buitengebied (LOB) 2023	4.600,00	0,00	4.600,00
Bijdrage voor actie Loket Onderhoud 2024	6.570,00	0,00	6.570,00
Natuurpunt Zemst	300,00	0,00	300,00
Subsidie	2.000,00	0,00	2.000,00
Subsidie	1.750,00	0,00	1.750,00
Subsidie	-2.000,00	0,00	-2.000,00
Subsidie poelen	862,50	0,00	862,50
Subsidie waardevolle graslanden	6.866,10	0,00	6.866,10
Subsidies amfibieënpoelen	225,00	0,00	225,00
Subsidies houtachtige vegetatie	6.740,00	0,00	6.740,00
Subsidies houtachtige vegetatie en waardevolle graslanden	4.027,50	0,00	4.027,50
Subsidies poelen	225,00	0,00	225,00
Subsidies poelen	-225,00	0,00	-225,00
Winterwerken LOB Zemst	8.034,80	0,00	8.034,80
0350: Klimaat en energie	39.239,12	0,00	39.239,12
Premie energiebesparende maatregelen	19.053,84	0,00	19.053,84
Premie energiebesparende maatregelen	283,35	0,00	283,35
Premie energiebesparende maatregelen	450,15	0,00	450,15
Premie energiebesparende maatregelen	610,15	0,00	610,15
Premie energiebesparende maatregelen	-450,15	0,00	-450,15
Premie energiebesparende maatregelen	4.350,88	0,00	4.350,88
Premie energiebesparende maatregelen	14.252,51	0,00	14.252,51
Premie energiebesparende maatregelen	-326,25	0,00	-326,25
Premie energiebesparende maatregelen	326,25	0,00	326,25
Premie energiebesparende maatregelen	326,25	0,00	326,25
Premies huurwoningen	362,14	0,00	362,14
0380: Participatie en sensibilisatie	51.260,40	0,00	51.260,40
Klimaatproject Sociale Energierenovatie - Warm Nest 2.0 2024	4.000,00	0,00	4.000,00
Leveren en exploiteren van elektrische autodelen via burgerparticipatie	36.250,00	0,00	36.250,00
Mobiel energiehuis 2024	11.010,40	0,00	11.010,40
0400: Politiediensten	2.952.457,06	0,00	2.952.457,06
Bijdrage werkingskosten Politiezone Q1/2024	864.630,13	0,00	864.630,13
Bijdrage werkingskosten Politiezone Q1/2024	-864.630,13	0,00	-864.630,13
Bijdrage werkingskosten Politiezone Q2/2024	864.630,13	0,00	864.630,13
Bijdrage werkingskosten Politiezone Q2/2024	-864.630,13	0,00	-864.630,13

Overzicht werkings- en investeringssubsidies per beleidsveld

GEMEENTE ZEMST

2024
186 / 234
24/05/2025 1:...

Beleidsveld en registraties	Werkingssubsidie	Investeringssubsidie	Totaal
Bijdrage werkingskosten Politiezone Q3/2024	611.598,40	0,00	611.598,40
Bijdrage werkingskosten Politiezone Q3/2024	-611.598,40	0,00	-611.598,40
Dotatie Q1/2024	864.630,13	0,00	864.630,13
Dotatie Q2/2024	864.630,13	0,00	864.630,13
Dotatie Q3/2024	611.598,40	0,00	611.598,40
Dotatie Q4/2024	611.598,40	0,00	611.598,40

0410: Brandweer	1.185.176,22	118.003,00	1.303.179,22
------------------------	---------------------	-------------------	---------------------

Dotatie brandweer 01/2024 (BD - investeringen)	0,00	9.833,61	9.833,61
Dotatie brandweer 01/2024 (BD - investeringen)	0,00	-9.833,61	-9.833,61
Dotatie brandweer 01/2024 (BD - investeringen) - ovb JBR	0,00	9.833,61	9.833,61
Dotatie brandweer 01/2024 (BD - investeringen) - ovb JBR	0,00	-9.833,61	-9.833,61
Dotatie brandweer 01/2024 (GD - exploitatie)	99.166,29	0,00	99.166,29
Dotatie brandweer 01/2024 (GD - exploitatie)	-99.166,29	0,00	-99.166,29
Dotatie brandweer 01/2024 (GD - exploitatie) - ovb JBR	-99.166,29	0,00	-99.166,29
Dotatie brandweer 01/2024 (GD - exploitatie) - ovb JBR	99.166,29	0,00	99.166,29
Dotatie brandweer 02/2024 (BD - investeringen)	0,00	9.833,61	9.833,61
Dotatie brandweer 02/2024 (BD - investeringen)	0,00	-9.833,61	-9.833,61
Dotatie brandweer 02/2024 (GD - exploitatie)	99.166,29	0,00	99.166,29
Dotatie brandweer 02/2024 (GD - exploitatie)	-99.166,29	0,00	-99.166,29
Dotatie buitengewone dienst 2024	0,00	118.003,00	118.003,00
Dotatie gewone dienst 2024	1.185.176,22	0,00	1.185.176,22

0470: Dierenbescherming	9.358,38	0,00	9.358,38
--------------------------------	-----------------	-------------	-----------------

Overeenkomst gevonden dieren	4.211,82	0,00	4.211,82
Overeenkomst gevonden dieren	4.211,82	0,00	4.211,82
Overeenkomst gevonden dieren	-4.211,82	0,00	-4.211,82
Subsidie sterilisatie katten	2.500,00	0,00	2.500,00
Werkingsstoelage gevonden dieren	2.646,56	0,00	2.646,56
Werkingsstoelage gevonden dieren 2024	2.646,56	0,00	2.646,56
Werkingsstoelage gevonden dieren 2024	-2.646,56	0,00	-2.646,56

0500: Handel en middenstand	44.855,00	0,00	44.855,00
------------------------------------	------------------	-------------	------------------

Cargovill Plus	3.000,00	0,00	3.000,00
Creditnota Z-Cheque (2 x 10,00 euro)	-20,00	0,00	-20,00
Kerstactie (14 x 25,00 euro)	350,00	0,00	350,00
Kerstactie (2 x 25,00 euro)	50,00	0,00	50,00
Kerstactie-Cheques (4 x 25,00 euro)	100,00	0,00	100,00
Kerstactie-Cheques (8 x 25,00 euro)	200,00	0,00	200,00
Subsidie sterilisatie katten ovb JBR	-2.500,00	0,00	-2.500,00
Toe te wijzen facturen	-200,00	0,00	-200,00
Z-Cheque (4 x 10,00 euro)	40,00	0,00	40,00
Z-Cheques (13 x 5,00 euro - 27 x 10,00 euro)	335,00	0,00	335,00
Z-Cheques (23 x 5,00 euro - 13 x 10,00 euro)	245,00	0,00	245,00
Z-Cheques 15 x 5,00 euro - 20 x 10,00 euro)	275,00	0,00	275,00
Z-Cheques (1 x 10 euro en 2 x 5 euro)	20,00	0,00	20,00
Z-Cheques (10 x 10 euro en 2 x 5 euro)	110,00	0,00	110,00

Overzicht werkings- en investeringssubsidies per beleidsveld

GEMEENTE ZEMST

Beleidsveld en registraties	Werkingssubsidie	Investeringssubsidie	Totaal
Z-Cheques (10 x 10 euro en 3 x 5 euro)	115,00	0,00	115,00
Z-Cheques (10 x 10 euro en 3 x 5 euro)	115,00	0,00	115,00
Z-Cheques (10 x 10 euro en 3 x 5 euro)	-115,00	0,00	-115,00
Z-Cheques (10 x 10 euro en 3 x 5 euro)	115,00	0,00	115,00
Z-Cheques (10 x 10 euro en 4 x 5 euro)	120,00	0,00	120,00
Z-Cheques (10 x 10 euro en 6 x 5 euro)	130,00	0,00	130,00
Z-Cheques (10 x 10 euro)	100,00	0,00	100,00
Z-Cheques (10 x 10 euro)	100,00	0,00	100,00
Z-Cheques (11 x 10 euro)	110,00	0,00	110,00
Z-Cheques (11 x 10 euro en 3 x 5 euro en 1 x 25 euro)	125,00	0,00	125,00
Z-Cheques (11 x 10 euro en 3 x 5 euro en 1 x 25 euro)	25,00	0,00	25,00
Z-Cheques (11 x 10 euro en 8 x 5 euro)	150,00	0,00	150,00
Z-Cheques (11 x 5 euro, 13 x 10 euro)	185,00	0,00	185,00
Z-Cheques (13 x 10 euro en 1 x 5 euro)	135,00	0,00	135,00
Z-Cheques (13 x 10 euro en 9 x 5 euro)	175,00	0,00	175,00
Z-Cheques (14 x 10 euro en 5 x 5 euro)	165,00	0,00	165,00
Z-Cheques (14 x 10 euro en 8 x 5 euro)	180,00	0,00	180,00
Z-Cheques (15 x 10 euro en 2 x 5 euro)	160,00	0,00	160,00
Z-Cheques (15 x 10 euro en 3 x 5 euro)	165,00	0,00	165,00
Z-Cheques (15 x 10 euro en 5 x 5 euro)	175,00	0,00	175,00
Z-Cheques (16 x 10 euro en 6 x 5 euro)	190,00	0,00	190,00
Z-Cheques (18 x 10 euro en 16 x 5 euro)	260,00	0,00	260,00
Z-Cheques (2 x 10 euro)	20,00	0,00	20,00
Z-Cheques (2 x 5 euro en 15 x 10 euro)	160,00	0,00	160,00
Z-Cheques (21 x 10 euro en 3 x 5 euro)	225,00	0,00	225,00
Z-Cheques (22 x 10 euro en 12 x 5 euro)	280,00	0,00	280,00
Z-Cheques (22 x 10 euro en 16 x 5 euro en 1 x 25 euro)	300,00	0,00	300,00
Z-Cheques (22 x 10 euro en 16 x 5 euro en 1 x 25 euro)	25,00	0,00	25,00
Z-Cheques (23 x 5 euro, 23 x 10 euro en 1 x 25 euro)	345,00	0,00	345,00
Z-Cheques (23 x 5 euro, 23 x 10 euro en 1 x 25 euro)	25,00	0,00	25,00
Z-Cheques (27 x 10 euro en 13 x 5 euro)	335,00	0,00	335,00
Z-Cheques (27 x 10 euro en 3 x 5 euro)	285,00	0,00	285,00
Z-Cheques (27 x 10 euro en 3 x 5 euro)	285,00	0,00	285,00
Z-Cheques (3 x 10 euro en 4 x 5 euro en 1 x 25 euro)	50,00	0,00	50,00
Z-Cheques (3 x 10 euro en 4 x 5 euro en 1 x 25 euro)	25,00	0,00	25,00
Z-Cheques (3 x 10 euro en 6 x 5 euro)	60,00	0,00	60,00
Z-Cheques (3 x 10,00 euro)	30,00	0,00	30,00
Z-Cheques (34 x 5 euro, 52 x 10 euro)	690,00	0,00	690,00
Z-Cheques (37 x 10 euro en 18 x 5 euro)	470,00	0,00	470,00
Z-Cheques (39 x 10 euro en 6 x 5 euro)	420,00	0,00	420,00
Z-Cheques (4 x 10 euro en 4 x 5 euro)	60,00	0,00	60,00
Z-Cheques (40 x 10 euro en 23 x 5 euro en 1 x 25 euro)	515,00	0,00	515,00
Z-Cheques (40 x 10 euro en 23 x 5 euro en 1 x 25 euro)	25,00	0,00	25,00
Z-Cheques (48 x 10 euro en 12 x 5 euro)	540,00	0,00	540,00
Z-Cheques (5 x 10 euro en 1 x 5 euro)	55,00	0,00	55,00
Z-Cheques (5 x 10 euro en 5 x 5 euro)	75,00	0,00	75,00
Z-Cheques (5 x 5 euro)	25,00	0,00	25,00
Z-Cheques (50 x 5,00 euro - 50 x 10,00 euro)	750,00	0,00	750,00
Z-Cheques (52 x 10 euro en 3 x 5 euro)	535,00	0,00	535,00
Z-Cheques (54 x 10 euro en 28 x 5 euro)	680,00	0,00	680,00
Z-Cheques (57 x 10 euro en 35 x 5 euro)	745,00	0,00	745,00

Overzicht werkings- en investeringssubsidies per beleidsveld

GEMEENTE ZEMST

2024

188 / 234

24/05/2025 1:...

Beleidsveld en registraties	Werkingssubsidie	Investeringssubsidie	Totaal
Z-Cheques (6 x 10 euro en 1 x 5 euro)	65,00	0,00	65,00
Z-Cheques (6 x 10 euro en 1 x 5 euro)	65,00	0,00	65,00
Z-Cheques (6 x 10 euro en 8 x 5 euro)	100,00	0,00	100,00
Z-Cheques (6 x 10 euro)	60,00	0,00	60,00
Z-Cheques (7 x 10 euro en 2 x 5 euro)	80,00	0,00	80,00
Z-Cheques (7 x 10 euro en 2 x 5 euro)	80,00	0,00	80,00
Z-Cheques (7 x 10 euro en 9 x 5 euro)	115,00	0,00	115,00
Z-Cheques (7 x 5 euro en 2 x 25 euro)	35,00	0,00	35,00
Z-Cheques (7 x 5 euro en 2 x 25 euro)	50,00	0,00	50,00
Z-Cheques (7 x 5 euro en 2 x 25 euro)	51,00	0,00	51,00
Z-Cheques (7 x 5 euro en 2 x 25 euro)	-50,00	0,00	-50,00
Z-Cheques (7 x 5 euro en 2 x 25 euro)	50,00	0,00	50,00
Z-Cheques (7 x 5 euro en 2 x 25 euro)	-51,00	0,00	-51,00
Z-Cheques (7 x 5 euro en 2 x 25 euro)	50,00	0,00	50,00
Z-Cheques (7 x 5 euro en 2 x 25 euro)	35,00	0,00	35,00
Z-Cheques (7 x 5 euro en 2 x 25 euro)	-35,00	0,00	-35,00
Z-Cheques (7 x 5 euro en 2 x 25 euro)	-50,00	0,00	-50,00
Z-Cheques (8 x 25 euro)	200,00	0,00	200,00
Z-Cheques (9 x 5 euro, 39 x 10 euro en 4 x 25 euro)	435,00	0,00	435,00
Z-Cheques (9 x 5 euro, 39 x 10 euro en 4 x 25 euro)	100,00	0,00	100,00
Z-Cheques (95 x 10 euro en 87 x 5 euro)	1.385,00	0,00	1.385,00
Z-Cheques (1 x 10,00 euro)	10,00	0,00	10,00
Z-Cheques (1 x 10,00 euro)	10,00	0,00	10,00
Z-Cheques (1 x 5 € - 8 x 10 €)	85,00	0,00	85,00
Z-Cheques (1 x 5,00 euro - 13 x 10,00 euro)	135,00	0,00	135,00
Z-Cheques (1 x 5,00 euro - 15 x 10,00 euro)	155,00	0,00	155,00
Z-Cheques (1 x 5,00 euro - 2 x 10,00 euro)	25,00	0,00	25,00
Z-Cheques (1 x 5,00 euro - 7 x 10,00 euro)	75,00	0,00	75,00
Z-Cheques (1 x 5,00 euro en 12 x 10,00 euro)	125,00	0,00	125,00
Z-Cheques (1 x 5,00 euro en 14 x 10,00 euro)	145,00	0,00	145,00
Z-Cheques (1 x 5,00 euro en 4 x 10,00 euro)	45,00	0,00	45,00
Z-Cheques (1 x 5,00 euro en 6 x 10,00 euro)	65,00	0,00	65,00
Z-Cheques (1 x 5,00 euro)	5,00	0,00	5,00
Z-Cheques (1 x 5,00 euro)	5,00	0,00	5,00
Z-Cheques (1 x 5,00 euro, 3 x 10,00 euro)	35,00	0,00	35,00
Z-Cheques (1 x 10,00 euro)	10,00	0,00	10,00
Z-Cheques (10 x 5,00 euro - 15 x 10,00 euro)	200,00	0,00	200,00
Z-Cheques (10 x 5,00 euro - 24 x 10,00 euro)	290,00	0,00	290,00
Z-Cheques (10 x 10,00 euro en 6 x 5,00 euro)	130,00	0,00	130,00
Z-Cheques (10 x 10,00 euro)	100,00	0,00	100,00
Z-Cheques (11 x 10,00 euro en 1 x 5,00)	115,00	0,00	115,00
Z-Cheques (11 x 10,00 euro)	110,00	0,00	110,00
Z-Cheques (11 x 5,00 en 1 x 10,00 euro)	60,00	0,00	60,00
Z-Cheques (11 x 5,00 euro - 10 x 10,00 euro)	155,00	0,00	155,00
Z-Cheques (11 x 5,00 euro en 25 x 10,00 euro)	335,00	0,00	335,00
Z-Cheques (11 x 5,00 euro en 7 x 10,00 euro)	125,00	0,00	125,00
Z-Cheques (12 x 10,00 euro en 16 x 5,00)	200,00	0,00	200,00
Z-Cheques (12 x 5,00 euro - 4 x 10,00 euro)	100,00	0,00	100,00
Z-Cheques (12 x 5,00 euro - 40 x 10,00 euro)	460,00	0,00	460,00
Z-Cheques (12 x 5,00 euro - 8 x 10,00 euro)	140,00	0,00	140,00
Z-Cheques (127 x 5,00 euro - 257 x 10,00 euro)	3.205,00	0,00	3.205,00

Overzicht werkings- en investeringssubsidies per beleidsveld

GEMEENTE ZEMST

Beleidsveld en registraties	Werkingssubsidie	Investeringssubsidie	Totaal
Z-Cheques (13 x 5,00 euro - 17 x 10,00 euro)	235,00	0,00	235,00
Z-Cheques (13 x 5,00 euro en 11 x 10,00 euro)	175,00	0,00	175,00
Z-Cheques (13 x 5,00 euro)	65,00	0,00	65,00
Z-Cheques (136 x 5,00 euro - 154 x 10,00 euro)	2.220,00	0,00	2.220,00
Z-Cheques (15 x 5,00 euro en 34 x 10,00 euro)	415,00	0,00	415,00
Z-Cheques (15 x 5,00 € - 18 x 10,00 €)	255,00	0,00	255,00
Z-Cheques (16 x 10,00 euro)	160,00	0,00	160,00
Z-Cheques (16 x 5,00 € - 26 x 10,00 €)	340,00	0,00	340,00
Z-Cheques (17 x 5,00 euro - 23 x 10,00 euro)	315,00	0,00	315,00
Z-Cheques (18 x 5,00 euro - 19 x 10,00 euro)	280,00	0,00	280,00
Z-Cheques (2 x 10,00 euro en 2 x 5,00 euro)	30,00	0,00	30,00
Z-Cheques (2 x 10,00 euro en 3 x 5,00 euro)	35,00	0,00	35,00
Z-Cheques (2 x 10,00 euro)	20,00	0,00	20,00
Z-Cheques (2 x 10,00 euro)	20,00	0,00	20,00
Z-Cheques (2 x 5,00 euro - 1 x 10,00 euro)	20,00	0,00	20,00
Z-Cheques (2 x 5,00 euro - 17 x 10,00 euro)	180,00	0,00	180,00
Z-Cheques (2 x 5,00 euro - 4 x 10,00 euro)	50,00	0,00	50,00
Z-Cheques (2 x 5,00 euro - 4 x 10,00 euro)	50,00	0,00	50,00
Z-Cheques (2 x 5,00 euro - 5 x 10,00 euro)	60,00	0,00	60,00
Z-Cheques (2 x 5,00 euro en 8 x 10,00 euro)	90,00	0,00	90,00
Z-Cheques (2 x 5,00 euro en 9 x 10 euro)	100,00	0,00	100,00
Z-Cheques (20 x 5,00 euro - 10 x 10,00 euro)	200,00	0,00	200,00
Z-Cheques (20 x 5,00 euro)	100,00	0,00	100,00
Z-Cheques (21x 5,00 euro - 15 x 10,00 euro)	255,00	0,00	255,00
Z-Cheques (22 x 5,00 euro - 32 x 10,00 euro)	430,00	0,00	430,00
Z-Cheques (22 x 5,00 euro - 8 x 10,00 euro)	190,00	0,00	190,00
Z-Cheques (23 x 10,00 euro en 9 x 5,00)	275,00	0,00	275,00
Z-Cheques (24 x 5,00 euro - 16 x 10,00 euro)	280,00	0,00	280,00
Z-Cheques (25 x 10,00 euro en 16 x 5,00 euro)	330,00	0,00	330,00
Z-Cheques (26 x 10,00 euro en 10 x 5,00 euro)	310,00	0,00	310,00
Z-Cheques (27 x 5,00 euro - 20 x 10,00 euro)	335,00	0,00	335,00
Z-Cheques (28 x 5,00 euro en 47 x 10,00 euro)	610,00	0,00	610,00
Z-Cheques (3 x 10,00 euro)	30,00	0,00	30,00
Z-Cheques (3 x 10,00 euro)	30,00	0,00	30,00
Z-Cheques (3 x 5,00 euro - 9 x 10,00 euro)	105,00	0,00	105,00
Z-Cheques (3 x 5,00 euro - 9 x 10,00 euro)	105,00	0,00	105,00
Z-Cheques (3 x 5,00 euro - 9 x 10,00 euro)	0,00	0,00	0,00
Z-Cheques (3 x 5,00 euro - 9 x 10,00 euro)	-105,00	0,00	-105,00
Z-Cheques (3 x 5,00 euro en 3 x 10,00 euro)	45,00	0,00	45,00
Z-Cheques (30 x 5,00 euro en 16 x 10,00 euro)	310,00	0,00	310,00
Z-Cheques (32 x 5,00 euro - 65 x 10,00 euro)	810,00	0,00	810,00
Z-Cheques (34 x 5,00 euro en 33 x 10,00 euro)	500,00	0,00	500,00
Z-Cheques (4 x 10,00 euro en 4 x 5,00 euro)	60,00	0,00	60,00
Z-Cheques (4 x 5 € - 11 x 10 €)	130,00	0,00	130,00
Z-Cheques (4 x 5,00 en 3 x 10,00 euro)	60,00	0,00	60,00
Z-Cheques (4 x 5,00 en 3 x 10,00 euro)	50,00	0,00	50,00
Z-Cheques (4 x 5,00 en 3 x 10,00 euro)	-60,00	0,00	-60,00
Z-Cheques (4 x 5,00 euro - 25 x 10,00 euro)	270,00	0,00	270,00
Z-Cheques (4 x 5,00 euro - 8 x 10,00 euro)	100,00	0,00	100,00
Z-Cheques (4 x 5,00 euro)	20,00	0,00	20,00
Z-Cheques (42 x 5,00 euro en 27 x 10,00 euro)	480,00	0,00	480,00

Overzicht werkings- en investeringssubsidies per beleidsveld

GEMEENTE ZEMST

2024

190 / 234

24/05/2025 1:...

Beleidsveld en registraties

	Werkingssubsidie	Investeringssubsidie	Totaal
Z-Cheques (43 x 5,00 euro - 65 x 10,00 euro)	865,00	0,00	865,00
Z-Cheques (43 x 5,00 euro en 24 x 10,00 euro)	455,00	0,00	455,00
Z-Cheques (48 x 5,00 euro - 72 x 10,00 euro)	960,00	0,00	960,00
Z-Cheques (48 x 5,00 euro - 72 x 10,00 euro)	-960,00	0,00	-960,00
Z-Cheques (48 x 5,00 euro - 72 x 10,00 euro)	960,00	0,00	960,00
Z-Cheques (5 x 10,00 euro en 6 x 5,00 euro)	80,00	0,00	80,00
Z-Cheques (5 x 5,00 euro - 10 x 10,00 euro)	125,00	0,00	125,00
Z-Cheques (5 x 5,00 euro - 4 x 10,00 euro)	65,00	0,00	65,00
Z-Cheques (55 x 5,00 euro - 35 x 10,00 euro)	625,00	0,00	625,00
Z-Cheques (58 x 5,00 euro - 26 x 10,00 euro)	550,00	0,00	550,00
Z-Cheques (6 x 10,00 euro en 14 x 5,00 euro)	130,00	0,00	130,00
Z-Cheques (6 x 10,00 euro en 17 x 5,00 euro)	145,00	0,00	145,00
Z-Cheques (6 x 10,00 euro)	60,00	0,00	60,00
Z-Cheques (6 x 10,00 euro)	60,00	0,00	60,00
Z-Cheques (6 x 5,00 euro - 10 x 10,00 euro - 1 x 25,00 euro)	285,00	0,00	285,00
Z-Cheques (6 x 5,00 euro - 10 x 10,00 euro - 1 x 25,00 euro)	165,00	0,00	165,00
Z-Cheques (6 x 5,00 euro - 10 x 10,00 euro - 1 x 25,00 euro)	-285,00	0,00	-285,00
Z-Cheques (6 x 5,00 euro - 20 x 10,00 euro)	230,00	0,00	230,00
Z-Cheques (6 x 5,00 euro en 17 x 10,00 euro)	200,00	0,00	200,00
Z-Cheques (6 x 10,00 euro)	60,00	0,00	60,00
Z-Cheques (7 x 5,00 euro - 8 x 10,00 euro)	115,00	0,00	115,00
Z-Cheques (7 x 5,00 euro en 22 x 10,00 euro)	255,00	0,00	255,00
Z-Cheques (7 x 5,00 euro)	35,00	0,00	35,00
Z-Cheques (8 x 10,00 euro)	80,00	0,00	80,00
Z-Cheques (8 x 5,00 euro - 19 x 10,00 euro)	230,00	0,00	230,00
Z-Cheques (8 x 5,00 euro - 8 x 10,00 euro)	120,00	0,00	120,00
Z-Cheques (8 x 5,00 euro en 22 x 10,00 euro)	260,00	0,00	260,00
Z-Cheques (8 x 5,00 euro en 3 x 10,00 euro)	70,00	0,00	70,00
Z-Cheques (9 x 5,00 euro - 4 x 10,00 euro)	85,00	0,00	85,00
Z-Cheques (9 x 5,00 euro - 4 x 10,00 euro)	85,00	0,00	85,00
Z-Cheques (9 x 5,00 euro - 4 x 10,00 euro)	-85,00	0,00	-85,00
Z-Cheques (9 x 5,00 euro - 41 x 10,00 euro)	455,00	0,00	455,00
Z-Cheques (9 x 5,00 euro - 6 x 10,00 euro)	105,00	0,00	105,00
Z-Cheques (9 x 5,00 euro en 35 x 10,00 euro)	395,00	0,00	395,00
Z-Cheques (9 x 5,00 euro, 11 x 10,00 euro)	155,00	0,00	155,00
Z-Cheques (ovb ESC)	-10.610,00	0,00	-10.610,00
Z-Cheques (ovb ESC)	10.610,00	0,00	10.610,00
Z-Cheques kerstactie (1 x 25,00 euro)	25,00	0,00	25,00
Z-Cheques kerstactie (1 x 25 €)	25,00	0,00	25,00
Z-Cheques kerstactie (2 x 25,00 euro)	50,00	0,00	50,00
Z-Cheques kerstactie (5 x 25 €)	125,00	0,00	125,00
Z-Cheques/Kerstactie (1 x 25,00 euro)	25,00	0,00	25,00
Z-Cheques/Kerstactie (1 x 25,00 euro)	26,00	0,00	26,00
Z-Cheques/Kerstactie (1 x 25,00 euro)	-25,00	0,00	-25,00
Z-Cheques/Kerstactie (1 x 25,00 euro)	25,00	0,00	25,00
Z-Cheques/Kerstactie (1 x 25,00 euro)	-26,00	0,00	-26,00
Z-Cheques/Kerstactie (10 x 25,00 euro)	250,00	0,00	250,00
Z-Cheques/Kerstactie (16 x 5,00 euro - 12 x 10,00 euro)	200,00	0,00	200,00
Z-Cheques/Kerstactie (21 x 10,00 euro)	210,00	0,00	210,00
Z-Cheques/Kerstactie 1 x 25,00 euro	25,00	0,00	25,00
Z-Cheques/kerstactie (1 x 25,00euro)	25,00	0,00	25,00

Overzicht werkings- en investeringssubsidies per beleidsveld

GEMEENTE ZEMST

2024

24/05/2025 11:19:19 191 / 234

Beleidsveld en registraties	Werkingssubsidie	Investeringssubsidie	Totaal
Z-Cheques/kerstactie (2 x 25,00euro)	50,00	0,00	50,00
Z-Cheques/kerstactie (2 x 25,00euro)	50,00	0,00	50,00
Z-Cheques/kerstactie (2 x 25,00euro)	-50,00	0,00	-50,00
Z-Cheques/kerstactie (1 x 25,00 euro)	25,00	0,00	25,00
Z-Cheques/kerstactie (1 x 25,00 euro)	25,00	0,00	25,00
Z-Cheques/kerstactie (1 x 25,00 euro)	25,00	0,00	25,00
Z-Cheques/kerstactie (1 x 25,00 euro)	-25,00	0,00	-25,00
Z-Cheques/kerstactie (1 x 25,00 euro)	-25,00	0,00	-25,00
Z-Cheques/kerstactie (1 x 25,00 euro)	25,00	0,00	25,00
Z-Cheques/kerstactie (12 x 25,00 €)	300,00	0,00	300,00
Z-Cheques/kerstactie (2 x 25,00 euro)	50,00	0,00	50,00
Z-Cheques/kerstactie (29 x 5,00 euro, 76 x 10,00 euro)	925,00	0,00	925,00
Z-Cheques/kerstactie (29 x 5,00 euro, 76 x 10,00 euro)	905,00	0,00	905,00
Z-Cheques/kerstactie (29 x 5,00 euro, 76 x 10,00 euro)	-925,00	0,00	-925,00
Z-Cheques/kerstactie (29 x 5,00 euro, 76 x 10,00 euro)	-905,00	0,00	-905,00
Z-Cheques/kerstactie (29 x 5,00 euro, 76 x 10,00 euro)	-905,00	0,00	-905,00
Z-Cheques/kerstactie (29 x 5,00 euro, 76 x 10,00 euro)	905,00	0,00	905,00
Z-Cheques/kerstactie (4 x 25,00 €)	100,00	0,00	100,00
Z-Cheques/kerstactie (7 x 25,00 euro)	175,00	0,00	175,00
Z-KerstCheques (1 x 25,00 euro)	25,00	0,00	25,00
Z-cheques	1.965,00	0,00	1.965,00
Z-cheques (1 x 25 euro)	25,00	0,00	25,00
Z-cheques (11 x 10 euro en 5 x 5 euro)	135,00	0,00	135,00
Z-cheques (2 x 25 euro, 2 x 10 euro en 1 x 5 euro)	50,00	0,00	50,00
Z-cheques (2 x 25 euro, 2 x 10 euro en 1 x 5 euro)	25,00	0,00	25,00
Z-cheques (29 x 5 euro, 76 x 10 euro)	905,00	0,00	905,00
Z-cheques (3 x 25 euro, 51 x 10 euro en 28 x 5 euro)	75,00	0,00	75,00
Z-cheques (3 x 25 euro, 51 x 10 euro en 28 x 5 euro)	650,00	0,00	650,00
Z-cheques (1 x 10 euro en 6 x 5 euro)	40,00	0,00	40,00
Z-cheques (1 x 5,00 en 3 x 10,00 euro)	35,00	0,00	35,00
Z-cheques (13 x 5,00euro + 5 x 10,00euro)	115,00	0,00	115,00
Z-cheques (4 x 5,00 en 4 x 10,00 euro)	60,00	0,00	60,00
Z-cheques (7 x 10 euro)	70,00	0,00	70,00
Z-cheques (ovb ESC)	-1.965,00	0,00	-1.965,00
Z-cheques (ovb ESC)	-115,00	0,00	-115,00
Z-cheques (ovb ESC)	-285,00	0,00	-285,00
Z-cheques (ovb ESC)	-100,00	0,00	-100,00
Z-cheques (ovb ESC)	-640,00	0,00	-640,00
Z-cheques (ovb ESC)	640,00	0,00	640,00
Z-cheques (ovb ESC)	-155,00	0,00	-155,00
Z-cheques (ovb ESC)	155,00	0,00	155,00
Z-cheques (ovb ESC)	-890,00	0,00	-890,00
Z-cheques (ovb ESC)	890,00	0,00	890,00
Z-cheques (ovb ESC)	-1.775,00	0,00	-1.775,00
Z-cheques (ovb ESC)	1.775,00	0,00	1.775,00
Z-cheques (ovb ESC)	-340,00	0,00	-340,00
Z-cheques (ovb ESC)	340,00	0,00	340,00
Z-cheques (ovb ESC)	-480,00	0,00	-480,00
Z-cheques (ovb ESC)	480,00	0,00	480,00
Z-cheques (ovb ESC)	-80,00	0,00	-80,00
Z-cheques (ovb ESC)	80,00	0,00	80,00

Overzicht werkings- en investeringssubsidies per beleidsveld

GEMEENTE ZEMST

Beleidsveld en registraties	Werkingssubsidie	Investeringssubsidie	Totaal
Z-cheques (ovb ESC)	-290,00	0,00	-290,00
Z-cheques (ovb ESC)	290,00	0,00	290,00
Z-cheques (ovb ESC)	-180,00	0,00	-180,00
Z-cheques (ovb ESC)	180,00	0,00	180,00
Z-cheques (ovb ESC)	-100,00	0,00	-100,00
Z-cheques (ovb ESC)	100,00	0,00	100,00
Z-cheques (ovb ESC)	-25,00	0,00	-25,00
Z-cheques (ovb ESC)	25,00	0,00	25,00
Z-cheques (ovb ESC)	-80,00	0,00	-80,00
Z-cheques (ovb ESC)	80,00	0,00	80,00
Z-cheques (ovb ESC)	-100,00	0,00	-100,00
Z-cheques (ovb ESC)	100,00	0,00	100,00
Z-cheques (ovb ESC)	-1.385,00	0,00	-1.385,00
Z-cheques (ovb ESC)	1.385,00	0,00	1.385,00
Z-cheques (ovb ESC)	-470,00	0,00	-470,00
Z-cheques (ovb ESC)	470,00	0,00	470,00
Z-cheques (ovb ESC)	-235,00	0,00	-235,00
Z-cheques (ovb ESC)	235,00	0,00	235,00
Z-cheques (ovb ESC)	-515,00	0,00	-515,00
Z-cheques (ovb ESC)	515,00	0,00	515,00
Z-cheques 2 x 5,00 en 1 x 10,00 euro)	20,00	0,00	20,00
Z-cheques/kerstactie (30 x 5 euro, 30 x 10 euro en 3 x 25 euro)	75,00	0,00	75,00
Z-cheques/kerstactie (30 x 5 euro, 30 x 10 euro en 3 x 25 euro)	450,00	0,00	450,00
Z-cheques/kerstactie (4 x 10 euro en 1 x 25 euro)	25,00	0,00	25,00
Z-cheques/kerstactie (4 x 10 euro en 1 x 25 euro)	40,00	0,00	40,00
0521: Toerisme - Sectorondersteuning	8.172,85	0,00	8.172,85
Bijdrage convenant 2024	8.172,85	0,00	8.172,85
0629: Overig woonbeleid	71.030,13	0,00	71.030,13
Bijdrage interlokale vereniging "Woonbeleid regio Noord" 2024	71.030,13	0,00	71.030,13
0705: Gemeenschapscentrum	270.048,98	0,00	270.048,98
Prijssubsidie 01/2024	25.844,05	0,00	25.844,05
Prijssubsidie 02/2024	27.683,04	0,00	27.683,04
Prijssubsidie 03/2024	39.916,38	0,00	39.916,38
Prijssubsidie 04/2024	63.812,71	0,00	63.812,71
Prijssubsidie 05/2024	17.557,67	0,00	17.557,67
Prijssubsidie 09+10/2024 (correctie)	1.181,58	0,00	1.181,58
Prijssubsidie 09/2024	12.303,89	0,00	12.303,89
Prijssubsidie 10/2024	65.735,48	0,00	65.735,48
Prijssubsidie correctie 12/2023	14,08	0,00	14,08
Prijssubsidie correctie december 2023	14,08	0,00	14,08
Prijssubsidie correctie december 2023	-14,08	0,00	-14,08
Te ontvangen factuur	16.014,18	0,00	16.014,18
Toewijzen facturen	-14,08	0,00	-14,08

Beleidsveld en registraties	Werkingssubsidie	Investeringssubsidie	Totaal
0719: Overige evenementen	4.950,59	0,00	4.950,59
Subsidie De Langste Tafel Weerde	43,96	0,00	43,96
Subsidie buurtfeest 't Kerreke	175,00	0,00	175,00
Subsidie buurtfeest Bovenweg	53,29	0,00	53,29
Subsidie buurtfeest Feestcomité Toekomststraat	175,00	0,00	175,00
Subsidie buurtfeest Hofstraat	175,00	0,00	175,00
Subsidie buurtfeest Kleine Warandevrienden	115,05	0,00	115,05
Subsidie buurtfeest Laarbeek	175,00	0,00	175,00
Subsidie buurtfeest Plezante Hoek	175,00	0,00	175,00
Subsidie buurtfeest Prinsenveldstraat	175,00	0,00	175,00
Subsidie buurtfeest SalieEvents	164,94	0,00	164,94
Subsidie buurtfeest Waversebaan Burengerucht	175,00	0,00	175,00
Subsidie buurtfeest Witloofstraat	171,29	0,00	171,29
Subsidie buurtfeest buurtcomité Ambroos	175,00	0,00	175,00
Subsidie buurtfeest buurtcomité T	175,00	0,00	175,00
Subsidie buurtfeest verschillende buurtcomités	524,39	0,00	524,39
Subsidie buurtfeest verschillende buurtcomités	822,67	0,00	822,67
Subsidie buurtfeest verschillende buurtcomités	1.480,00	0,00	1.480,00
Subsidie ondersteuning evenementen Den Elewijtse Halve 20/05/2024	-465,00	0,00	-465,00
Subsidie ondersteuning evenementen Den Elewijtse Halve 20/05/2024	465,00	0,00	465,00
0729: Overig beleid inzake het erfgoed	5.984,53	0,00	5.984,53
Bijdrage projectvereniging Brabantse Kouters 2024	5.984,53	0,00	5.984,53
0739: Overig kunst- en cultuurbeleid	17.430,00	0,00	17.430,00
Jeugdsubsidies sport- en cultuurverenigingen 2024	55,00	0,00	55,00
Sint-Hubertusprocessie Elewijt	125,00	0,00	125,00
Subsidies socioculturele verenigingen 2024	15.750,00	0,00	15.750,00
Virtuele erfgoedkaart	1.500,00	0,00	1.500,00
0740: Sportsector- en verenigingsondersteuning	123.009,70	0,00	123.009,70
Jeugdsubsidies 2023	5.870,00	0,00	5.870,00
Jeugdsubsidies 2023	285,00	0,00	285,00
Jeugdsubsidies 2023	5.585,00	0,00	5.585,00
Jeugdsubsidies 2023	-5.870,00	0,00	-5.870,00
Jeugdsubsidies sport- en cultuurverenigingen 2024	975,00	0,00	975,00
Jeugdsubsidies sport- en cultuurverenigingen 2024	7.020,00	0,00	7.020,00
Jeugdsubsidies sport- en cultuurverenigingen 2024	205,00	0,00	205,00
Subsidie Wielerwedstrijd Heren-Junioren 15/07/2023	315,00	0,00	315,00
Subsidie Wielerwedstrijd Heren-Junioren 15/07/2023	-315,00	0,00	-315,00
Subsidie wielerwedstrijd Heren-Junioren 15/07/2023	315,00	0,00	315,00
Subsidies overdekte sportinfrastructuur jeugdsport	73.000,00	0,00	73.000,00
Subsidies overdekte sportinfrastructuur jeugdsport	13.494,70	0,00	13.494,70
Toewijzen facturen	-5.870,00	0,00	-5.870,00
Werkingssubsidies	8.806,92	0,00	8.806,92

Overzicht werkings- en investeringssubsidies per beleidsveld

GEMEENTE ZEMST

Beleidsveld en registraties	Werkingssubsidie	Investeringssubsidie	Totaal
Werkingssubsidies	790,13	0,00	790,13
Werkingssubsidies	18.402,95	0,00	18.402,95
0741: Sportpromotie en -evenementen	7.352,31	0,00	7.352,31
Bijdrage	4.726,00	0,00	4.726,00
Subsidie ondersteuning bij evenementen -wielervedstrijd Elewijt 23/06/2024	61,71	0,00	61,71
Subsidie ondersteuning evenement Internationale Race 21-22/09/2024	160,00	0,00	160,00
Subsidie ondersteuning evenement Wielervedstrijd Juniores Zemst-Bos 20/07/2024	359,79	0,00	359,79
Subsidie ondersteuning evenementen Den Elewijtse Halve 20/05/2024	465,00	0,00	465,00
Subsidie ondersteuning evenementen Den Elewijtse Halve 20/05/2024	465,00	0,00	465,00
Subsidie ondersteuning evenementen Den Elewijtse Halve 20/05/2024	-465,00	0,00	-465,00
Te ontvangen factuur	1.579,81	0,00	1.579,81
0742: Sportinfrastructuur	0,00	122.440,16	122.440,16
Investeringssubsidie	0,00	6.666,67	6.666,67
Investeringssubsidie	0,00	14.760,65	14.760,65
Investeringssubsidie	0,00	14.760,65	14.760,65
Investeringssubsidie	0,00	-14.760,65	-14.760,65
Investeringssubsidie	0,00	23.666,50	23.666,50
Investeringssubsidie	0,00	23.666,50	23.666,50
Investeringssubsidie	0,00	-23.666,50	-23.666,50
Investeringssubsidie	0,00	0,00	0,00
Investeringssubsidie	0,00	-23.666,50	-23.666,50
Investeringssubsidie Reko Rollers ballenvanger	0,00	3.078,65	3.078,65
Investeringssubsidie en vrijwilligersuren	0,00	37.595,82	37.595,82
Investeringssubsidie laatste schijf	0,00	26.623,37	26.623,37
Investeringssubsidie voor plaatsing warmte infuus	0,00	26.136,00	26.136,00
Investeringssubsidies zonnepanelen	0,00	7.579,00	7.579,00
0750: Jeugdsector- en verenigingsondersteuning	117.574,14	0,00	117.574,14
Brand en instandhoudingssubsidie	14.352,49	0,00	14.352,49
Brand en instandhoudingssubsidie	24.676,79	0,00	24.676,79
Brandveiligheidssubsidie	4.239,30	0,00	4.239,30
Glasfolie brandveiligheid	70,11	0,00	70,11
Groepsaankoop brandveiligheid	1.194,17	0,00	1.194,17
Groepsaankoop brandveiligheid	48,71	0,00	48,71
Groepsaankoop brandveiligheid	5.179,56	0,00	5.179,56
Groepsaankoop brandveiligheid	10.401,73	0,00	10.401,73
Groepsaankoop brandveiligheid	89,06	0,00	89,06
Groepsaankoop brandveiligheid jeugdverenigingen - CN	-48,71	0,00	-48,71
Kadervormingssubsidie	210,00	0,00	210,00
Kadervormingssubsidie	230,00	0,00	230,00
Kadervormingssubsidie	250,00	0,00	250,00
Kadervormingssubsidie	230,00	0,00	230,00
Kadervormingssubsidie	230,00	0,00	230,00
Kadervormingssubsidie	250,00	0,00	250,00

Overzicht werkings- en investeringssubsidies per beleidsveld

GEMEENTE ZEMST

2024
195 / 234
24/05/2025 1:...

Beleidsveld en registraties	Werkingssubsidie	Investeringssubsidie	Totaal
Kadervormingssubsidie	230,00	0,00	230,00
Kadervormingssubsidie Elien De Maeyer	230,00	0,00	230,00
Kadervormingssubsidie Lars Van Eyken	250,00	0,00	250,00
Kadervormingssubsidie Lars Van Eyken	-250,00	0,00	-250,00
Kadervormingssubsidie Laure Buelens	230,00	0,00	230,00
Kadervormingssubsidie Lena Godts	250,00	0,00	250,00
Kadervormingssubsidie speelpleinwerking animatoren	460,00	0,00	460,00
Kadervormingssubsidies animatoren speelpleinwerking	260,00	0,00	260,00
Kadervormingssubsidies animatoren speelpleinwerking	460,00	0,00	460,00
Kadervormingssubsidies speelpleinwerking	2.510,00	0,00	2.510,00
Kampvervoersubsidies	3.300,00	0,00	3.300,00
Kampvervoersubsidies	2.213,00	0,00	2.213,00
Kampvervoersubsidies	1.087,00	0,00	1.087,00
Kampvervoersubsidies	-3.300,00	0,00	-3.300,00
Security Weerdse Bierfeesten 2024	5.263,37	0,00	5.263,37
Security evenement 'Aspirol' 12/04/2024	583,41	0,00	583,41
Subsidie SMOS Weekend Ine Lamberechts	13,00	0,00	13,00
Subsidie brandveiligheid en instandhouding Chiro Skippy - eerste schijf	6.217,77	0,00	6.217,77
Subsidie deelname smosweekend VDS	13,00	0,00	13,00
Subsidie deelname smosweekend VDS	13,00	0,00	13,00
Subsidie deelname smosweekend VDS	13,00	0,00	13,00
Subsidie deelname smosweekend VDS	13,00	0,00	13,00
Subsidie deelname smosweekend VDS	13,00	0,00	13,00
Subsidie deelname smosweekend VDS	13,00	0,00	13,00
Subsidie ondersteuning JIN-fuif 2024	891,63	0,00	891,63
Subsidie ondersteuning bij evenementen - Soirée Tropicale 11-13/07/2024	5.189,70	0,00	5.189,70
Subsidie ondersteuning evenement Weerdse Bierfeesten 2024 (deel 2)	2.500,00	0,00	2.500,00
Subsidie ondersteuning evenementen Sinte Mette TD 10/11/2023	164,62	0,00	164,62
Subsidie ondersteuning evenementen Sinte Mette TD 10/11/2024	557,67	0,00	557,67
Subsidie ondersteuning evenementen TD Verniet 14/08/2024	1.649,04	0,00	1.649,04
Toe te wijzen facturen	-164,62	0,00	-164,62
Toewijzen facturen	31,10	0,00	31,10
Toewijzen facturen	66,26	0,00	66,26
Werkingssubsidie jeugdbewegingen	15.706,58	0,00	15.706,58
Werkingssubsidie jeugdbewegingen	5.293,41	0,00	5.293,41
Werkingssubsidie jeugdhuisen	836,98	0,00	836,98
Werkingssubsidie jeugdhuisen	3.163,01	0,00	3.163,01
0751: Gemeentelijke dienstverlening gericht op kinderen & jongeren	3.150,00	0,00	3.150,00
Stuurgroep speelpleinwerking	1.575,00	0,00	1.575,00
Werkingssubsidie	1.575,00	0,00	1.575,00
0752: Infrastructuur en faciliteiten ten behoeve van kinderen en jongeren	0,00	63.915,70	63.915,70
Investeringssubsidie	0,00	8.709,06	8.709,06
Investeringssubsidie	0,00	6.483,91	6.483,91
Investeringssubsidie	0,00	8.832,80	8.832,80
Investeringssubsidie voor plaatsing warmte inhuus	0,00	26.136,00	26.136,00

Overzicht werkings- en investeringsubsidies per beleidsveld

GEMEENTE ZEMST

Beleidsveld en registraties	Werkingssubsidie	Investeringssubsidie	Totaal
Investeringssubsidie voor plaatsing warmte in fuus (ovb JBR)	0,00	-26.136,00	-26.136,00
Investeringssubsidies	0,00	17.349,63	17.349,63
Investeringssubsidies (deel 5)	0,00	22.540,30	22.540,30
Investeringssubsidies SK Laar Zonnepanelen 2023	0,00	7.579,00	7.579,00
Investeringssubsidies SK Laar Zonnepanelen 2023	0,00	-7.579,00	-7.579,00
Investeringssubsidies zonnepanelen	0,00	7.579,00	7.579,00
Investeringssubsidies zonnepanelen	0,00	-7.579,00	-7.579,00
Uitbetaling vierde schijf investeringssubsidies aan Jeugdhuis De Caravan	0,00	17.349,63	17.349,63
Uitbetaling vierde schijf investeringssubsidies aan Jeugdhuis De Caravan	0,00	-17.349,63	-17.349,63
Uitbetaling vijfde schijf investeringssubsidies Chiro Epegem	0,00	22.540,30	22.540,30
Uitbetaling vijfde schijf investeringssubsidies Chiro Epegem	0,00	-22.540,30	-22.540,30

0790: Erediensten	119.480,39	78.008,70	197.489,09
--------------------------	-------------------	------------------	-------------------

Investeringssubsidie kosten verwarming	0,00	78.008,70	78.008,70
Toegestane werkingssubsidie 2024	7.938,00	0,00	7.938,00
Toegestane werkingssubsidie 2024	-7.938,00	0,00	-7.938,00
Toegestane werkingssubsidie Kerkfabriek Sint-Pieter (VL - Zemst) 2024	7.938,00	0,00	7.938,00
Werkingssubsidie Kerkfabriek Engelbertus en Bernardus 2024	20.511,00	0,00	20.511,00
Werkingssubsidie Kerkfabriek Sint Clemens Epegem 2024	26.223,89	0,00	26.223,89
Werkingssubsidie Kerkfabriek Sint-Hubertus Elewijt 2024	27.921,00	0,00	27.921,00
Werkingssubsidie Kerkfabriek Sint-Martinus Weerde 2024	36.886,50	0,00	36.886,50

0800: Gewoon basisonderwijs	67.719,09	0,00	67.719,09
------------------------------------	------------------	-------------	------------------

Bezoek XperiLAB wetenschapstruck De Tuimeling	90,00	0,00	90,00
Bezoek XperiLAB wetenschapstruck De Zonnewijzer	99,00	0,00	99,00
Bezoek XperiLAB wetenschapstruck Ter Berken	84,00	0,00	84,00
Bezoek XperiLAB wetenschapstruck Wonderwijs	72,00	0,00	72,00
Bezoek XperiLAB wetenschapstruck verschillende scholen 2024-2025	90,00	0,00	90,00
Bezoek XperiLAB wetenschapstruck verschillende scholen 2024-2025	-90,00	0,00	-90,00
Huur buitenterreinen 16/05/2024 De Kriekelaar	52,00	0,00	52,00
Sociale voordelen toezicht	7.008,65	0,00	7.008,65
Sociale voordelen toezicht	7.839,06	0,00	7.839,06
Sociale voordelen toezicht	12.356,48	0,00	12.356,48
Sociale voordelen toezicht	10.097,77	0,00	10.097,77
Sociale voordelen toezicht	2.654,65	0,00	2.654,65
Sociale voordelen toezicht	2.654,65	0,00	2.654,65
Sociale voordelen toezicht	10.097,77	0,00	10.097,77
Sociale voordelen toezicht De Kriekelaar	10.097,77	0,00	10.097,77
Sociale voordelen toezicht De Kriekelaar (ovb JBR)	-10.097,77	0,00	-10.097,77
Sociale voordelen toezicht De Kriekelaar (ovb JBR)	-10.097,77	0,00	-10.097,77
Sociale voordelen toezicht De Zonnewijzer	2.654,65	0,00	2.654,65
Sociale voordelen toezicht De Zonnewijzer (ovb ESC)	-2.654,65	0,00	-2.654,65
Sociale voordelen toezicht De Zonnewijzer (ovb JBR)	-2.654,65	0,00	-2.654,65
Toewijzen facturen	-258,32	0,00	-258,32
Toewijzen facturen	1.736,08	0,00	1.736,08
Turnlessen De Kriekelaar 01/2024	1.076,40	0,00	1.076,40
Turnlessen De Kriekelaar 02/2024	807,96	0,00	807,96
Turnlessen De Kriekelaar 03/2024	836,96	0,00	836,96

Beleidsveld en registraties	Werkingssubsidie	Investeringssubsidie	Totaal
Turnlessen De Kriekelaar 03/2024 (deel 2)	36,17	0,00	36,17
Turnlessen De Kriekelaar 04/2024	467,56	0,00	467,56
Turnlessen De Kriekelaar 05/2024	800,79	0,00	800,79
Turnlessen De Kriekelaar 06/2024	917,96	0,00	917,96
Turnlessen De Kriekelaar 12/2023	258,32	0,00	258,32
Turnlessen school De Tuimeling	5.450,45	0,00	5.450,45
Turnlessen school De Tuimeling	3.505,95	0,00	3.505,95
Turnlessen school De Tuimeling	3.505,95	0,00	3.505,95
Turnlessen school De Tuimeling	-3.505,95	0,00	-3.505,95
XperiLAB - 10+11/2023	213,00	0,00	213,00
Zwembeurten De Kriekelaar 01/2024	278,05	0,00	278,05
Zwembeurten De Kriekelaar 02/2024	187,35	0,00	187,35
Zwembeurten De Kriekelaar 03/2024	215,40	0,00	215,40
Zwembeurten De Kriekelaar 04/2024	195,25	0,00	195,25
Zwembeurten De Kriekelaar 05/2024	315,30	0,00	315,30
Zwembeurten De Kriekelaar 06/2024	159,30	0,00	159,30
Zwembeurten De Kriekelaar 09/2024	73,15	0,00	73,15
Zwembeurten De Kriekelaar 10/2024	292,25	0,00	292,25
Zwembeurten De Kriekelaar 11/2024	297,45	0,00	297,45
Zwembeurten De Kriekelaar 12/2024	185,25	0,00	185,25
Zwembeurten De Tuimeling 01/2024	326,35	0,00	326,35
Zwembeurten De Tuimeling 12/2024	249,50	0,00	249,50
Zwembeurten De Zonnewijzer 01/2024	131,30	0,00	131,30
Zwembeurten De Zonnewijzer 02/2024	139,10	0,00	139,10
Zwembeurten De Zonnewijzer 03/2024	214,50	0,00	214,50
Zwembeurten De Zonnewijzer 04/2024	146,90	0,00	146,90
Zwembeurten De Zonnewijzer 05/2024	137,80	0,00	137,80
Zwembeurten De Zonnewijzer 06/2024	196,30	0,00	196,30
Zwembeurten De Zonnewijzer 09/2024	176,80	0,00	176,80
Zwembeurten De Zonnewijzer 10/2024	139,10	0,00	139,10
Zwembeurten De Zonnewijzer 11/2024	88,40	0,00	88,40
Zwembeurten De Zonnewijzer 12/2024	140,40	0,00	140,40
Zwembeurten Ter Berken 01/2024	260,75	0,00	260,75
Zwembeurten Ter Berken 02/2024	283,50	0,00	283,50
Zwembeurten Ter Berken 03/2024	320,25	0,00	320,25
Zwembeurten Ter Berken 04/2024	236,25	0,00	236,25
Zwembeurten Ter Berken 05/2024	250,25	0,00	250,25
Zwembeurten Ter Berken 06/2024	236,25	0,00	236,25
Zwembeurten Ter Berken 09/2024	171,50	0,00	171,50
Zwembeurten Ter Berken 10/2024	334,25	0,00	334,25
Zwembeurten Ter Berken 12/2024	236,25	0,00	236,25
Zwembeurten Ter berken 11/2024	266,00	0,00	266,00
Zwembeurten Tuimeling 02/2024	271,90	0,00	271,90
Zwembeurten Tuimeling 03/2024	325,05	0,00	325,05
Zwembeurten Tuimeling 04/2024	252,00	0,00	252,00
Zwembeurten Tuimeling 05/2024	385,90	0,00	385,90
Zwembeurten Tuimeling 06/2024	489,50	0,00	489,50
Zwembeurten Tuimeling 09/2024	376,80	0,00	376,80
Zwembeurten Tuimeling 10/2024	285,65	0,00	285,65
Zwembeurten Tuimeling 11/2024	332,70	0,00	332,70
Zwembeurten Wonderwij 06/2024	348,25	0,00	348,25

Overzicht werkings- en investeringssubsidies per beleidsveld

GEMEENTE ZEMST

2024

198 / 234

24/05/2025 10:00:00

Beleidsveld en registraties	Werkingssubsidie	Investeringssubsidie	Totaal
Mantelzorgtoelage	40,00	0,00	40,00
Mantelzorgtoelage	40,00	0,00	40,00
Mantelzorgtoelage	40,00	0,00	40,00
Mantelzorgtoelage	40,00	0,00	40,00
Mantelzorgtoelage	40,00	0,00	40,00
Mantelzorgtoelage	40,00	0,00	40,00
Mantelzorgtoelage	40,00	0,00	40,00
Mantelzorgtoelage	40,00	0,00	40,00
Mantelzorgtoelage	40,00	0,00	40,00
Mantelzorgtoelage	40,00	0,00	40,00
Mantelzorgtoelage	40,00	0,00	40,00
Mantelzorgtoelage	40,00	0,00	40,00
Mantelzorgtoelage	40,00	0,00	40,00
Mantelzorgtoelage	40,00	0,00	40,00
Mantelzorgtoelage	40,00	0,00	40,00
Mantelzorgtoelage	40,00	0,00	40,00
Mantelzorgtoelage	40,00	0,00	40,00
Mantelzorgtoelage	40,00	0,00	40,00
Mantelzorgtoelage	40,00	0,00	40,00
Mantelzorgtoelage	40,00	0,00	40,00
Mantelzorgtoelage	40,00	0,00	40,00
Mantelzorgtoelage	40,00	0,00	40,00
Mantelzorgtoelage	40,00	0,00	40,00
Mantelzorgtoelage	40,00	0,00	40,00
Mantelzorgtoelage	40,00	0,00	40,00
Mantelzorgtoelage	40,00	0,00	40,00
Mantelzorgtoelage	40,00	0,00	40,00
Mantelzorgtoelage	40,00	0,00	40,00
Mantelzorgtoelage	40,00	0,00	40,00
Mantelzorgtoelage	40,00	0,00	40,00
Mantelzorgtoelage	40,00	0,00	40,00
Mantelzorgtoelage	40,00	0,00	40,00
Mantelzorgtoelage	40,00	0,00	40,00
Mantelzorgtoelage	40,00	0,00	40,00
Mantelzorgtoelage	40,00	0,00	40,00
Mantelzorgtoelage	40,00	0,00	40,00
Mantelzorgtoelage	40,00	0,00	40,00
Mantelzorgtoelage	40,00	0,00	40,00
Mantelzorgtoelage	40,00	0,00	40,00
Mantelzorgtoelage	40,00	0,00	40,00
Mantelzorgtoelage	40,00	0,00	40,00
Mantelzorgtoelage	40,00	0,00	40,00
Mantelzorgtoelage	40,00	0,00	40,00
Mantelzorgtoelage	40,00	0,00	40,00
Mantelzorgtoelage	40,00	0,00	40,00
Mantelzorgtoelage	40,00	0,00	40,00
Mantelzorgtoelage	40,00	0,00	40,00
Mantelzorgtoelage	40,00	0,00	40,00
Mantelzorgtoelage	40,00	0,00	40,00

Overzicht werkings- en investeringssubsidies per beleidsveld

Beleidsveld en registraties	Werkingssubsidie	Investeringssubsidie	Totaal
Mantelzorgtoelage	40,00	0,00	40,00
Mantelzorgtoelage	40,00	0,00	40,00
Mantelzorgtoelage	40,00	0,00	40,00
Mantelzorgtoelage	40,00	0,00	40,00
Mantelzorgtoelage	40,00	0,00	40,00
Mantelzorgtoelage	40,00	0,00	40,00
Mantelzorgtoelage	40,00	0,00	40,00
Mantelzorgtoelage	40,00	0,00	40,00
Mantelzorgtoelage	40,00	0,00	40,00
Mantelzorgtoelage	40,00	0,00	40,00
Mantelzorgtoelage	40,00	0,00	40,00
Mantelzorgtoelage	40,00	0,00	40,00
Mantelzorgtoelage	40,00	0,00	40,00
Mantelzorgtoelage	40,00	0,00	40,00
Mantelzorgtoelage	40,00	0,00	40,00
Mantelzorgtoelage	40,00	0,00	40,00
Mantelzorgtoelage	40,00	0,00	40,00
Mantelzorgtoelage	40,00	0,00	40,00
Mantelzorgtoelage	40,00	0,00	40,00
Mantelzorgtoelage	40,00	0,00	40,00
Mantelzorgtoelage	40,00	0,00	40,00
Mantelzorgtoelage	40,00	0,00	40,00
Mantelzorgtoelage	40,00	0,00	40,00
Mantelzorgtoelage	40,00	0,00	40,00
Mantelzorgtoelage	40,00	0,00	40,00
Mantelzorgtoelage	40,00	0,00	40,00
Mantelzorgtoelage	40,00	0,00	40,00
Mantelzorgtoelage	40,00	0,00	40,00
Mantelzorgtoelage	40,00	0,00	40,00
Mantelzorgtoelage	40,00	0,00	40,00
Mantelzorgtoelage	40,00	0,00	40,00
Mantelzorgtoelage	40,00	0,00	40,00
Mantelzorgtoelage	40,00	0,00	40,00
Mantelzorgtoelage	40,00	0,00	40,00
Mantelzorgtoelage	40,00	0,00	40,00
Mantelzorgtoelage	40,00	0,00	40,00
Mantelzorgtoelage	40,00	0,00	40,00
Mantelzorgtoelage	40,00	0,00	40,00
Mantelzorgtoelage	40,00	0,00	40,00
Mantelzorgtoelage	40,00	0,00	40,00
Mantelzorgtoelage	40,00	0,00	40,00
Mantelzorgtoelage	40,00	0,00	40,00
Mantelzorgtoelage	40,00	0,00	40,00
Mantelzorgtoelage	40,00	0,00	40,00
Mantelzorgtoelage	40,00	0,00	40,00
Mantelzorgtoelage	40,00	0,00	40,00
Mantelzorgtoelage	40,00	0,00	40,00

Overzicht werkings- en investeringssubsidies per beleidsveld

Beleidsveld en registraties	Werkingssubsidie	Investeringssubsidie	Totaal
Thuiszorgpremie	40,00	0,00	40,00
Thuiszorgpremie	60,00	0,00	60,00
Thuiszorgpremie	60,00	0,00	60,00
Thuiszorgpremie	60,00	0,00	60,00
Thuiszorgpremie	70,00	0,00	70,00
Thuiszorgpremie	60,00	0,00	60,00
Thuiszorgpremie	70,00	0,00	70,00
Thuiszorgpremie	60,00	0,00	60,00
Thuiszorgpremie	70,00	0,00	70,00
Thuiszorgpremie	40,00	0,00	40,00
Thuiszorgpremie	40,00	0,00	40,00
Thuiszorgpremie	40,00	0,00	40,00
Thuiszorgpremie	40,00	0,00	40,00
Thuiszorgpremie	40,00	0,00	40,00
Thuiszorgpremie	20,00	0,00	20,00
Thuiszorgpremie	60,00	0,00	60,00
Thuiszorgpremie	20,00	0,00	20,00
Thuiszorgpremie	70,00	0,00	70,00
Thuiszorgpremie	60,00	0,00	60,00
Thuiszorgpremie	40,00	0,00	40,00
Thuiszorgpremie	60,00	0,00	60,00
Thuiszorgpremie	40,00	0,00	40,00
Thuiszorgpremie	40,00	0,00	40,00
Thuiszorgpremie	60,00	0,00	60,00
Thuiszorgpremie	60,00	0,00	60,00
Thuiszorgpremie	60,00	0,00	60,00
Thuiszorgpremie	70,00	0,00	70,00
Thuiszorgpremie	40,00	0,00	40,00
Thuiszorgpremie	60,00	0,00	60,00
Thuiszorgpremie	40,00	0,00	40,00
Thuiszorgpremie	40,00	0,00	40,00
Thuiszorgpremie	60,00	0,00	60,00
Thuiszorgpremie	60,00	0,00	60,00
Thuiszorgpremie	20,00	0,00	20,00
Thuiszorgpremie	40,00	0,00	40,00
Thuiszorgpremie	20,00	0,00	20,00
Thuiszorgpremie	60,00	0,00	60,00
Thuiszorgpremie	20,00	0,00	20,00
Thuiszorgpremie	70,00	0,00	70,00
Thuiszorgpremie	60,00	0,00	60,00
Thuiszorgpremie	20,00	0,00	20,00
Thuiszorgpremie	60,00	0,00	60,00
Thuiszorgpremie	40,00	0,00	40,00
Thuiszorgpremie	60,00	0,00	60,00
Thuiszorgpremie	40,00	0,00	40,00
Thuiszorgpremie	60,00	0,00	60,00
Thuiszorgpremie	40,00	0,00	40,00
Thuiszorgpremie	60,00	0,00	60,00
Thuiszorgpremie	70,00	0,00	70,00
Thuiszorgpremie	40,00	0,00	40,00
Thuiszorgpremie	60,00	0,00	60,00
Thuiszorgpremie	40,00	0,00	40,00

Overzicht werkings- en investeringssubsidies per beleidsveld

Beleidsveld en registraties	Werkingssubsidie	Investeringssubsidie	Totaal
Thuiszorgpremie	20,00	0,00	20,00
Thuiszorgpremie	40,00	0,00	40,00
Thuiszorgpremie	20,00	0,00	20,00
Thuiszorgpremie	40,00	0,00	40,00
Thuiszorgpremie	20,00	0,00	20,00
Thuiszorgpremie	70,00	0,00	70,00
Thuiszorgpremie	60,00	0,00	60,00
Thuiszorgpremie	20,00	0,00	20,00
Thuiszorgpremie	60,00	0,00	60,00
Thuiszorgpremie	40,00	0,00	40,00
Thuiszorgpremie	60,00	0,00	60,00
Thuiszorgpremie	60,00	0,00	60,00
Thuiszorgpremie	40,00	0,00	40,00
Thuiszorgpremie	40,00	0,00	40,00
Thuiszorgpremie	70,00	0,00	70,00
Thuiszorgpremie	40,00	0,00	40,00
Thuiszorgpremie	60,00	0,00	60,00
Thuiszorgpremie	40,00	0,00	40,00
Thuiszorgpremie	20,00	0,00	20,00
Thuiszorgpremie	40,00	0,00	40,00
Thuiszorgpremie	40,00	0,00	40,00
Thuiszorgpremie	20,00	0,00	20,00
Thuiszorgpremie	70,00	0,00	70,00
Thuiszorgpremie	60,00	0,00	60,00
Thuiszorgpremie	20,00	0,00	20,00
Thuiszorgpremie	60,00	0,00	60,00
Thuiszorgpremie	40,00	0,00	40,00
Thuiszorgpremie	60,00	0,00	60,00
Thuiszorgpremie	20,00	0,00	20,00
Thuiszorgpremie	20,00	0,00	20,00
Thuiszorgpremie	20,00	0,00	20,00
Thuiszorgpremie	60,00	0,00	60,00
Thuiszorgpremie	40,00	0,00	40,00
Thuiszorgpremie	40,00	0,00	40,00
Thuiszorgpremie	70,00	0,00	70,00
Thuiszorgpremie	40,00	0,00	40,00
Thuiszorgpremie	60,00	0,00	60,00
Thuiszorgpremie	20,00	0,00	20,00
Thuiszorgpremie	40,00	0,00	40,00
Thuiszorgpremie	20,00	0,00	20,00
Thuiszorgpremie	20,00	0,00	20,00
Thuiszorgpremie	40,00	0,00	40,00
Thuiszorgpremie	20,00	0,00	20,00
Thuiszorgpremie	70,00	0,00	70,00
Thuiszorgpremie	60,00	0,00	60,00
Thuiszorgpremie	20,00	0,00	20,00
Thuiszorgpremie	60,00	0,00	60,00
Thuiszorgpremie	40,00	0,00	40,00
Thuiszorgpremie	60,00	0,00	60,00
Thuiszorgpremie	40,00	0,00	40,00
Thuiszorgpremie	40,00	0,00	40,00
Thuiszorgpremie	70,00	0,00	70,00

Overzicht werkings- en investeringssubsidies per beleidsveld

GEMEENTE ZEMST

2024

226 / 234

24/05/2025 1:...

Beleidsveld en registraties	Werkingssubsidie	Investeringssubsidie	Totaal
Thuiszorgpremie	40,00	0,00	40,00
Thuiszorgpremie	60,00	0,00	60,00
Thuiszorgpremie	20,00	0,00	20,00
Thuiszorgpremie	20,00	0,00	20,00
Thuiszorgpremie	20,00	0,00	20,00
Thuiszorgpremie	40,00	0,00	40,00
Thuiszorgpremie	20,00	0,00	20,00
Thuiszorgpremie	70,00	0,00	70,00
Thuiszorgpremie	60,00	0,00	60,00
Thuiszorgpremie	20,00	0,00	20,00
Thuiszorgpremie	60,00	0,00	60,00
Thuiszorgpremie	40,00	0,00	40,00
Thuiszorgpremie	60,00	0,00	60,00
Thuiszorgpremie	40,00	0,00	40,00
Thuiszorgpremie	40,00	0,00	40,00
Thuiszorgpremie	70,00	0,00	70,00
Thuiszorgpremie	40,00	0,00	40,00
Thuiszorgpremie	60,00	0,00	60,00
Thuiszorgpremie	20,00	0,00	20,00
Thuiszorgpremie	20,00	0,00	20,00
Thuiszorgpremie	20,00	0,00	20,00
Thuiszorgpremie	40,00	0,00	40,00
Thuiszorgpremie	20,00	0,00	20,00
Thuiszorgpremie	70,00	0,00	70,00
Thuiszorgpremie	60,00	0,00	60,00
Thuiszorgpremie	20,00	0,00	20,00
Thuiszorgpremie	60,00	0,00	60,00
Thuiszorgpremie	40,00	0,00	40,00
Thuiszorgpremie	20,00	0,00	20,00
Thuiszorgpremie	60,00	0,00	60,00
Thuiszorgpremie	40,00	0,00	40,00
Thuiszorgpremie	40,00	0,00	40,00
Thuiszorgpremie	70,00	0,00	70,00
Thuiszorgpremie	40,00	0,00	40,00
Thuiszorgpremie	60,00	0,00	60,00
Thuiszorgpremie	20,00	0,00	20,00
Thuiszorgpremie	20,00	0,00	20,00
Thuiszorgpremie	20,00	0,00	20,00
Thuiszorgpremie	40,00	0,00	40,00
Thuiszorgpremie	20,00	0,00	20,00
Thuiszorgpremie	40,00	0,00	40,00
Thuiszorgpremie	60,00	0,00	60,00
Thuiszorgpremie	20,00	0,00	20,00
Thuiszorgpremie	60,00	0,00	60,00
Thuiszorgpremie	20,00	0,00	20,00
Thuiszorgpremie	60,00	0,00	60,00
Thuiszorgpremie	20,00	0,00	20,00
Thuiszorgpremie	20,00	0,00	20,00
Thuiszorgpremie	20,00	0,00	20,00
Thuiszorgpremie	40,00	0,00	40,00
Thuiszorgpremie	20,00	0,00	20,00
Thuiszorgpremie	40,00	0,00	40,00
Thuiszorgpremie	60,00	0,00	60,00
Thuiszorgpremie	40,00	0,00	40,00

Overzicht werkings- en investeringssubsidies per beleidsveld

GEMEENTE ZEMST

Beleidsveld en registraties	Werkingssubsidie	Investeringssubsidie	Totaal
Thuiszorgpremie	40,00	0,00	40,00
Thuiszorgpremie	70,00	0,00	70,00
Thuiszorgpremie	40,00	0,00	40,00
Thuiszorgpremie	60,00	0,00	60,00
Thuiszorgpremie	20,00	0,00	20,00
Thuiszorgpremie	20,00	0,00	20,00
Thuiszorgpremie	20,00	0,00	20,00
Thuiszorgpremie	40,00	0,00	40,00
Thuiszorgpremie	20,00	0,00	20,00
Thuiszorgpremie	40,00	0,00	40,00
Thuiszorgpremie	60,00	0,00	60,00
Thuiszorgpremie	20,00	0,00	20,00
Thuiszorgpremie	40,00	0,00	40,00
Thuiszorgpremie	60,00	0,00	60,00
Thuiszorgpremie	20,00	0,00	20,00
Thuiszorgpremie	40,00	0,00	40,00
Thuiszorgpremie	60,00	0,00	60,00
Thuiszorgpremie	40,00	0,00	40,00
Thuiszorgpremie	40,00	0,00	40,00
Thuiszorgpremie	70,00	0,00	70,00
Thuiszorgpremie	40,00	0,00	40,00
Thuiszorgpremie	60,00	0,00	60,00
Thuiszorgpremie	20,00	0,00	20,00
Thuiszorgpremie	20,00	0,00	20,00
Thuiszorgpremie	20,00	0,00	20,00
Thuiszorgpremie	40,00	0,00	40,00
Thuiszorgpremie	20,00	0,00	20,00
Thuiszorgpremie	40,00	0,00	40,00
Thuiszorgpremie	20,00	0,00	20,00
Thuiszorgpremie	40,00	0,00	40,00
Thuiszorgpremie	20,00	0,00	20,00
Thuiszorgpremie	40,00	0,00	40,00
Thuiszorgpremie	60,00	0,00	60,00
Thuiszorgpremie	20,00	0,00	20,00
Thuiszorgpremie	60,00	0,00	60,00
Thuiszorgpremie	20,00	0,00	20,00
Thuiszorgpremie	60,00	0,00	60,00
Thuiszorgpremie	40,00	0,00	40,00
Thuiszorgpremie	40,00	0,00	40,00
Thuiszorgpremie	70,00	0,00	70,00
Thuiszorgpremie	40,00	0,00	40,00
Thuiszorgpremie	60,00	0,00	60,00
Thuiszorgpremie	20,00	0,00	20,00
Thuiszorgpremie	20,00	0,00	20,00
Thuiszorgpremie	20,00	0,00	20,00
Thuiszorgpremie	40,00	0,00	40,00
Thuiszorgpremie	20,00	0,00	20,00
Thuiszorgpremie	40,00	0,00	40,00
Thuiszorgpremie	20,00	0,00	20,00
Thuiszorgpremie	40,00	0,00	40,00

Beleidsveld en registraties	Werkingssubsidie	Investeringssubsidie	Totaal
0909: Overige verrichtingen inzake sociaal beleid	0,00	0,00	0,00
Samenwerkingsverband Plan Samenleven	139.856,00	0,00	139.856,00
Samenwerkingsverband Plan Samenleven	0,00	0,00	0,00
Samenwerkingsverband Plan Samenleven	-139.856,00	0,00	-139.856,00
0910: Woningen voor personen met een handicap	93.112,28	0,00	93.112,28
Tussenkost in de zorgkost Q1/2024	25.000,00	0,00	25.000,00
Tussenkost in de zorgkost Q1/2025	25.810,62	0,00	25.810,62
Tussenkost in de zorgkost Q1/2025	-25.810,62	0,00	-25.810,62
Tussenkost in de zorgkost Q2+Q3/2024	42.556,42	0,00	42.556,42
Tussenkost in de zorgkost Q2/2024	25.000,00	0,00	25.000,00
Tussenkost in de zorgkost Q2/2024	-25.000,00	0,00	-25.000,00
Tussenkost in de zorgkost Q3/2024	25.555,86	0,00	25.555,86
Tussenkost in de zorgkost Q3/2024	-25.555,86	0,00	-25.555,86
Tussenkost in de zorgkost Q4/2024	25.555,86	0,00	25.555,86
Tussenkost in de zorgkost Q4/2024	-25.555,86	0,00	-25.555,86
Tussenkost in de zorgkost Q4/2024	25.555,86	0,00	25.555,86
Verkeerd boekjaar	0,00	0,00	0,00
0911: Diensten en voorzieningen voor personen met een handicap	45.958,20	0,00	45.958,20
DAV Samenwerkingsovereenkomst 2024	4.680,20	0,00	4.680,20
Jaarlijkse toelage 2024	11.708,00	0,00	11.708,00
Subsidies gezins- en bejaardenhulp	10.000,00	0,00	10.000,00
Subsidies verzorgingsinstellingen	180,00	0,00	180,00
Zemst Zorgt premie	90,00	0,00	90,00
Zemst Zorgt premie	90,00	0,00	90,00
Zemst Zorgt premie	90,00	0,00	90,00
Zemst Zorgt premie	90,00	0,00	90,00
Zemst Zorgt premie	90,00	0,00	90,00
Zemst Zorgt premie	90,00	0,00	90,00
Zemst Zorgt premie	90,00	0,00	90,00
Zemst Zorgt premie	90,00	0,00	90,00
Zemst Zorgt premie	90,00	0,00	90,00
Zemst Zorgt premie	90,00	0,00	90,00
Zemst Zorgt premie	90,00	0,00	90,00
Zemst Zorgt premie	90,00	0,00	90,00
Zemst Zorgt premie	90,00	0,00	90,00
Zemst Zorgt premie	90,00	0,00	90,00
Zemst Zorgt premie	90,00	0,00	90,00
Zemst Zorgt premie	90,00	0,00	90,00
Zemst Zorgt premie	90,00	0,00	90,00
Zemst Zorgt premie	90,00	0,00	90,00
Zemst Zorgt premie	90,00	0,00	90,00
Zemst Zorgt premie	90,00	0,00	90,00
Zemst Zorgt premie	90,00	0,00	90,00
Zemst Zorgt premie	90,00	0,00	90,00

Beleidsveld en registraties	Werkingssubsidie	Investeringssubsidie	Totaal
0943: Gezinshulp	625,00	0,00	625,00
KVG Wezelhof/Ziekenzorgen (Samana)	625,00	0,00	625,00
0945: Kinderopvang	4.450,00	0,00	4.450,00
Energiepremie	1.500,00	0,00	1.500,00
Ondersteuning van inclusieve kinderopvang	1.550,00	0,00	1.550,00
Verwarmingspremie	1.400,00	0,00	1.400,00
0959: Overige verrichtingen betreffende ouderen	3.325,00	0,00	3.325,00
Subsidies seniorenverenigingen	3.325,00	0,00	3.325,00
0985: Gezondheids promotie en ziektepreventie	300,00	0,00	300,00
Hofparkers	300,00	0,00	300,00