

Gemeente en OCMW Zemst Jaarrekening 2022

Inhoudstafel

- **Beleidsevaluatie**
- **Doelstellingenrealisatie**
- **Doelstellingenrekening (J1)**
- **Staat financieel evenwicht (J2)**
- **Realisatie van de kredieten (J3)**
- **Balans (J4)**
- **Staat van opbrengsten en kosten (J5)**
- **Toelichtende nota**
 - **Exploitatie – investering – financiering**
 - **De tussenkomst van de gemeente in het OCMW**
 - **Materiële verschillen planning – jaarrekening**
 - **Het collectief pensioenfonds**
 - **Openstaande schuld en schuldratio**
 - **Interne facturatie**
 - **Uitgaande facturatie en debiteurenbeheer**
 - **Financiële risico's**
 - **Kosten, opbrengsten, uitgaven en ontvangsten met buitengewone invloed**
- **Overzicht ontvangsten en uitgaven - functioneel (T1)**
- **Overzicht ontvangsten en uitgaven – economisch (T2)**
- **Investeringsprojecten (T3)**
- **Overzicht financiële schulden (T4)**
- **Toelichting bij de balans (T5)**
- **Waarderingsregels**
- **De niet in de balans opgenomen rechten en verplichtingen**
- **Overzicht overgedragen kredietengedeelten investeringen**
- **Rapportering visum financieel directeur**
- **Documentatie:**
 - **Overzicht samenstelling beleidsdomeinen**
 - **Overzicht verbonden entiteiten**
 - **Overzicht jaarlijkse personeelsinzet**
 - **Overzicht jaarlijkse opbrengst per belastingsoort**
 - **Controletabel van de schuld**
 - **Overzicht van alle beleidsdoelstellingen, actieplannen en acties, telkens met de ontvangsten en uitgaven**
 - **Proef- en saldibalans**
 - **Overzicht toegestane werkings- en investeringssubsidies**

Beleidsvaluatie



2022

Journalvolgnommern: JR Budg. 1211672 Alg. 54638 / EK Budg. 78821 IK Budg. 71470

Gemeente (0207.515.266)

De Griet 1, 1980 Zemst

Algemeen directeur:: Jocelyn Bruggeman

OCMW (0212.185.916)

De Griet 1, 1980 Zemst

Financieel directeur:: Johan Janssens

Prioritaire beleidsdoelstelling: 1.: Verbinden en versterken

	2022		
	Jaarrekening	Eindkredieten	Initiële kredieten
Exploitatie			
Uitgaven	3.947.805	4.144.465	4.698.500
Ontvangsten	107.183	76.160	12.000
Saldo	-3.840.622	-4.068.305	-4.686.500
Investerings			
Uitgaven	144.509	144.509	184.509
Ontvangsten	0	0	0
Saldo	-144.509	-144.509	-184.509
Financiering			

Prioritair actieplan: 1.1.: Aanzetten tot verantwoord handelen

	2022		
	Jaarrekening	Eindkredieten	Initiële kredieten
Exploitatie			
Uitgaven	3.779.891	3.932.849	4.515.440
Ontvangsten	35.513	19.602	12.000
Saldo	-3.744.378	-3.913.247	-4.503.440
Investerings			
Uitgaven	144.509	144.509	144.509
Ontvangsten	0	0	0
Saldo	-144.509	-144.509	-144.509
Financiering			

Prioritaire actie: 1.1.11.: We grijpen het coronavirus bij het nekvel

Van 01/01/2020 tot 31/12/2025

	2022		
	Jaarrekening	Eindkredieten	Initiële kredieten
Exploitatie			
Uitgaven	77.273	203.098	137.465
Ontvangsten	22.774	6.602	0
Saldo	-54.499	-196.496	-137.465
Investerings			
Financiering			

Totaal niet-prioritaire acties:

	2022		
	Jaarrekening	Eindkredieten	Initiële kredieten
Exploitatie			
Uitgaven	3.702.618	3.729.751	4.377.975
Ontvangsten	12.739	13.000	12.000
Saldo	-3.689.879	-3.716.751	-4.365.975
Investerings			
Uitgaven	144.509	144.509	144.509
Ontvangsten	0	0	0
Saldo	-144.509	-144.509	-144.509
Financiering			

Totaal niet-prioritaire actieplannen:

	2022		
	Jaarrekening	Eindkredieten	Initiële kredieten
Exploitatie			
Uitgaven	167.914	211.616	183.060
Ontvangsten	71.670	56.559	0
Saldo	-96.244	-155.058	-183.060
Investerings			
Uitgaven	0	0	40.000
Ontvangsten	0	0	0
Saldo	0	0	-40.000
Financiering			

Prioritaire beleidsdoelstelling: 2.: Ruim en gevarieerd aanbod van sport, beweging, cultuur & kunst

	2022		
	Jaarrekening	Eindkredieten	Initiële kredieten
Exploitatie			
Uitgaven	405.482	539.108	762.085
Ontvangsten	49.563	61.554	71.200
Saldo	-355.919	-477.555	-690.885
Investerings			
Uitgaven	560.312	972.935	2.782.980
Ontvangsten	0	0	0
Saldo	-560.312	-972.935	-2.782.980
Financiering			

Prioritair actieplan: 2.5.: Opwaardering sportinfrastructuur in functie van multifunctioneel gebruik

	2022		
	Jaarrekening	Eindkredieten	Initiële kredieten
Exploitatie			
Uitgaven	94.628	117.762	319.125
Ontvangsten	40.584	50.584	50.000
Saldo	-54.044	-67.178	-269.125
Investerings			
Uitgaven	284.404	448.986	1.640.180
Ontvangsten	0	0	0
Saldo	-284.404	-448.986	-1.640.180
Financiering			

Prioritaire actie: 2.5.1.: Voorzien van (overdekt) zwembad voor de Zemstenaar

Toelichting evaluatie: *Evaluaties:*

Evaluatie 2022: Een verdere samenwerking voor de bouw van een overdekt zwembad met Sport Vlaanderen en de gemeente Boortmeerbeek werd goedgekeurd op de gemeenteraad van 21 november 2022 (GR/2022/2808)

	2022		
	Jaarrekening	Eindkredieten	Initiële kredieten
Exploitatie			
Uitgaven	67.039	68.197	318.100
Ontvangsten	0	0	0
Saldo	-67.039	-68.197	-318.100
Investerings			
Financiering			

Prioritaire actie: 2.5.2.: Toekomstig volumebeeld sportclusters per deelgemeente

	2022		
	Jaarrekening	Eindkredieten	Initiële kredieten
Exploitatie			
Investerings			
Uitgaven	0	0	63.400
Ontvangsten	0	0	0
Saldo	0	0	-63.400
Financiering			

Prioritaire actie: 2.5.3.: Uitrollen inrichtingsplan sportclusters per deelgemeente

Prioritaire actie: 2.5.5.: Bouwen sporthal

	2022		
	Jaarrekening	Eindkredieten	Initiële kredieten
Exploitatie			
Uitgaven	4.522	4.291	25
Ontvangsten	0	0	0
Saldo	-4.522	-4.291	-25
Investerings			
Uitgaven	33.968	140.000	497.500
Ontvangsten	0	0	0
Saldo	-33.968	-140.000	-497.500
Financiering			

Prioritaire actie: 2.5.6.: Renoveren sporthal Eppegem

	2022		
	Jaarrekening	Eindkredieten	Initiële kredieten
Exploitatie			
Uitgaven	789	800	0
Ontvangsten	0	0	0
Saldo	-789	-800	0
Investerings			
Uitgaven	118.986	118.986	130.000
Ontvangsten	0	0	0
Saldo	-118.986	-118.986	-130.000
Financiering			

Prioritaire actie: 2.5.7.: Opmaken haalbaarheidsstudie/bouwen multifunctionele box/buurtschuur voor de Zemstse jeugd

Prioritaire actie: 2.5.8.: Onderzoeken van ruimte voor academie/ateliers/tentoonstelling/muziek

	2022		
	Jaarrekening	Eindkredieten	Initiële kredieten
Exploitatie			
Uitgaven	100	100	0
Ontvangsten	0	0	0
Saldo	-100	-100	0
Investerings			
Financiering			

Prioritaire actie: 2.5.9.: Beheren kunstgrasvelden

	2022		
	Jaarrekening	Eindkredieten	Initiële kredieten
Exploitatie			
Uitgaven	4.383	3.500	1.000
Ontvangsten	40.584	40.584	40.000
Saldo	36.201	37.084	39.000
Investerings			
Financiering			

Prioritaire actie: 2.5.10.: Ondersteuning bieden bij investeringsplannen van verenigingen (expertise wetgeving rond gebouwen)

Prioritaire actie: 2.5.11.: Ondersteunen herbestemming leegstaand overdekt zwembad

Toelichting evaluatie: *Evaluaties:*

Evaluatie 2022: De gemeenteraad van 21 april 2022 keurde een samenwerkingsovereenkomst goed voor de buitenaanleg waarin eveneens skatemogelijkheden worden voorzien (GR/2022/061)

	2022		
	Jaarrekening	Eindkredieten	Initiële kredieten
Exploitatie			
Uitgaven	97	20.000	0
Ontvangsten	0	0	0
Saldo	-97	-20.000	0
Investerings			
Uitgaven	0	0	50.000
Ontvangsten	0	0	0
Saldo	0	0	-50.000
Financiering			

Prioritaire actie: 2.5.12.: Uitrollen inrichtingsplan sportcluster Elewijt (Hubert Van Innis)

	2022		
	Jaarrekening	Eindkredieten	Initiële kredieten
Exploitatie			
Uitgaven	17.698	20.874	0
Ontvangsten	0	0	0
Saldo	-17.698	-20.874	0
Investerings			
Uitgaven	131.450	145.000	842.280
Ontvangsten	0	0	0
Saldo	-131.450	-145.000	-842.280
Financiering			

Prioritaire actie: 2.5.13.: Uitrollen inrichtingsplan sportcluster Weerde

	2022		
	Jaarrekening	Eindkredieten	Initiële kredieten
Exploitatie			
Uitgaven	0	0	0
Ontvangsten	0	10.000	10.000
Saldo	0	10.000	10.000
Investerings			
Financiering			

Prioritaire actie: 2.5.14.: Uitrollen inrichtingsplan sportcluster Hofstade

Prioritaire actie: 2.5.15.: Omgevingsaanleg sporthal

Van 01/01/2021 tot 31/12/2025

	2022		
	Jaarrekening	Eindkredieten	Initiële kredieten
Exploitatie			
Investerings			
Uitgaven	0	45.000	57.000
Ontvangsten	0	0	0
Saldo	0	-45.000	-57.000
Financiering			

Geen niet-prioritaire acties

Totaal niet-prioritaire actieplannen:

	2022		
	Jaarrekening	Eindkredieten	Initiële kredieten
Exploitatie			
Uitgaven	310.854	421.347	442.960
Ontvangsten	8.979	10.970	21.200
Saldo	-301.875	-410.377	-421.760
Investerings			
Uitgaven	275.908	523.949	1.142.800
Ontvangsten	0	0	0
Saldo	-275.908	-523.949	-1.142.800
Financiering			

Prioritaire beleidsdoelstelling: 4.: We evolueren naar brede zorg op maat

	2022		
	Jaarrekening	Eindkredieten	Initiële kredieten
Exploitatie			
Uitgaven	621.674	671.638	672.533
Ontvangsten	1.369.011	1.402.152	1.428.853
Saldo	747.337	730.514	756.320
Investerings			
Uitgaven	448.854	576.309	665.105
Ontvangsten	0	0	0
Saldo	-448.854	-576.309	-665.105
Financiering			

Prioritair actieplan: 4.2.: Buurtgerichte zorg en sociale cohesie

	2022		
	Jaarrekening	Eindkredieten	Initiële kredieten
Exploitatie			
Uitgaven	75.137	77.658	42.133
Ontvangsten	8.353	8.000	9.250
Saldo	-66.785	-69.658	-32.883
Investerings			
Uitgaven	409.033	504.651	521.400
Ontvangsten	0	0	0
Saldo	-409.033	-504.651	-521.400
Financiering			

Prioritaire actie: 4.2.1.: Oprichten van een woonbegeleidingsdienst gericht op samenleven

Prioritaire actie: 4.2.2.: Organiseren van Beste buren & Bijzondere Zemstenaren

	2022		
	Jaarrekening	Eindkredieten	Initiële kredieten
Exploitatie			
Uitgaven	236	250	250
Ontvangsten	0	0	0
Saldo	-236	-250	-250
Investerings			
Financiering			

Prioritaire actie: 4.2.3.: Aanbieden van burenbemiddeling

	2022		
	Jaarrekening	Eindkredieten	Initiële kredieten
Exploitatie			
Uitgaven	0	0	1.200
Ontvangsten	0	0	0
Saldo	0	0	-1.200
Investerings			
Financiering			

Prioritaire actie: 4.2.4.: Inzetten van zorgcoaches om de zelfredzaamheid te verhogen

Prioritaire actie: 4.2.5.: Organiseren van dorpsrestaurant

	2022		
	Jaarrekening	Eindkredieten	Initiële kredieten
Exploitatie			
Uitgaven	9.638	10.400	15.000
Ontvangsten	8.353	8.000	9.000
Saldo	-1.286	-2.400	-6.000
Investerings			
Financiering			

Prioritaire actie: 4.2.7.: Ondersteunen van buurtfeesten

	2022		
	Jaarrekening	Eindkredieten	Initiële kredieten
Exploitatie			
Uitgaven	5.258	6.000	8.000
Ontvangsten	0	0	0
Saldo	-5.258	-6.000	-8.000
Investerings			
Financiering			

Prioritaire actie: 4.2.8.: Renoveren d'Oude School

	2022		
	Jaarrekening	Eindkredieten	Initiële kredieten
Exploitatie			
Uitgaven	59.989	61.000	0
Ontvangsten	0	0	0
Saldo	-59.989	-61.000	0
Investerings			
Uitgaven	409.033	504.651	521.400
Ontvangsten	0	0	0
Saldo	-409.033	-504.651	-521.400
Financiering			

Prioritaire actie: 4.2.9.: Organiseren van Buurt in Beweging

	2022		
	Jaarrekening	Eindkredieten	Initiële kredieten
Exploitatie			
Uitgaven	16	8	14.683
Ontvangsten	0	0	0
Saldo	-16	-8	-14.683
Investerings			
Financiering			

Totaal niet-prioritaire acties:

	2022		
	Jaarrekening	Eindkredieten	Initiële kredieten
Exploitatie			
Uitgaven	0	0	3.000
Ontvangsten	0	0	250
Saldo	0	0	-2.750
Investerings			
Financiering			

Prioritair actieplan: 4.7.: Zorgcampus waar hulp en ondersteuning ruimte krijgt

	2022		
	Jaarrekening	Eindkredieten	Initiële kredieten
Exploitatie			
Uitgaven	141.287	155.817	136.717
Ontvangsten	53.897	50.053	50.053
Saldo	-87.391	-105.764	-86.664
Investerings			
Uitgaven	37.262	69.099	132.205
Ontvangsten	0	0	0
Saldo	-37.262	-69.099	-132.205
Financiering			

Prioritaire actie: 4.7.4.: Opmaken zorgbehoeftestudie

	2022		
	Jaarrekening	Eindkredieten	Initiële kredieten
Exploitatie			
Investeringen			
Uitgaven	0	8.894	0
Ontvangsten	0	0	0
Saldo	0	-8.894	0
Financiering			

Prioritaire actie: 4.7.5.: Uitrollen zorgbehoeftestudie toekomst WZC

	2022		
	Jaarrekening	Eindkredieten	Initiële kredieten
Exploitatie			
Investeringen			
Uitgaven	0	0	30.000
Ontvangsten	0	0	0
Saldo	0	0	-30.000
Financiering			

Totaal niet-prioritaire acties:

	2022		
	Jaarrekening	Eindkredieten	Initiële kredieten
Exploitatie			
Uitgaven	141.287	155.817	136.717
Ontvangsten	53.897	50.053	50.053
Saldo	-87.391	-105.764	-86.664
Investeringen			
Uitgaven	37.262	60.205	102.205
Ontvangsten	0	0	0
Saldo	-37.262	-60.205	-102.205
Financiering			

Totaal niet-prioritaire actieplannen:

	2022		
	Jaarrekening	Eindkredieten	Initiële kredieten
Exploitatie			
Uitgaven	405.250	438.163	493.683
Ontvangsten	1.306.762	1.344.099	1.369.550
Saldo	901.512	905.936	875.867
Investeringen			
Uitgaven	2.559	2.559	11.500
Ontvangsten	0	0	0
Saldo	-2.559	-2.559	-11.500
Financiering			

Prioritaire beleidsdoelstelling: 7.: Zemst bekeken vanuit het open ruimte perspectief

	2022		
	Jaarrekening	Eindkredieten	Initiële kredieten
Exploitatie			
Uitgaven	885.367	1.088.889	1.187.857
Ontvangsten	1.613.246	1.791.673	1.816.662
Saldo	727.878	702.784	628.805
Investerings			
Uitgaven	233.463	514.698	5.394.103
Ontvangsten	5.250	5.250	714.500
Saldo	-228.213	-509.448	-4.679.604
Financiering			

Prioritair actieplan: 7.3.: Slimme en gedeelde mobiliteit

	2022		
	Jaarrekening	Eindkredieten	Initiële kredieten
Exploitatie			
Uitgaven	25.067	48.245	190.294
Ontvangsten	1.234	0	0
Saldo	-23.833	-48.245	-190.294
Investerings			
Uitgaven	13.710	75.093	2.166.500
Ontvangsten	0	0	543.000
Saldo	-13.710	-75.093	-1.623.500
Financiering			

Prioritaire actie: 7.3.2.: Uitrollen van actieplan gedeelde mobiliteit

	2022		
	Jaarrekening	Eindkredieten	Initiële kredieten
Exploitatie			
Uitgaven	5.708	4.950	294
Ontvangsten	1.234	0	0
Saldo	-4.473	-4.950	-294
Investerings			
Uitgaven	0	0	6.500
Ontvangsten	0	0	16.688
Saldo	0	0	10.188
Financiering			

Prioritaire actie: 7.3.3.: Opmaak van circulatieplannen

	2022		
	Jaarrekening	Eindkredieten	Initiële kredieten
Exploitatie			
Investerings			
Uitgaven	5.983	1	30.000
Ontvangsten	0	0	0
Saldo	-5.983	-1	-30.000
Financiering			

Prioritaire actie: 7.3.4.: Uitrollen circulatieplannen

Prioritaire actie: 7.3.7.: Uitrollen circulatieplannen: Vredelaan

Van 01/01/2021 tot 31/12/2025

	2022		
	Jaarrekening	Eindkredieten	Initiële kredieten
Exploitatie			
Uitgaven	19.360	39.607	50.000
Ontvangsten	0	0	0
Saldo	-19.360	-39.607	-50.000
Investeringsen			
Uitgaven	0	34.000	872.000
Ontvangsten	0	0	0
Saldo	0	-34.000	-872.000
Financiering			

Prioritaire actie: 7.3.8.: Uitrollen circulatieplannen: Molenveld

Van 01/09/2021 tot 31/12/2025

	2022		
	Jaarrekening	Eindkredieten	Initiële kredieten
Exploitatie			
Uitgaven	0	3.688	50.000
Ontvangsten	0	0	0
Saldo	0	-3.688	-50.000
Investeringsen			
Uitgaven	7.727	41.092	1.005.000
Ontvangsten	0	0	526.312
Saldo	-7.727	-41.092	-478.688
Financiering			

Prioritaire actie: 7.3.9.: Uitrollen circulatieplannen: Fietsstraten

Van 01/01/2021 tot 31/12/2025

	2022		
	Jaarrekening	Eindkredieten	Initiële kredieten
Exploitatie			
Uitgaven	0	0	40.000
Ontvangsten	0	0	0
Saldo	0	0	-40.000
Investeringsen			
Uitgaven	0	0	250.000
Ontvangsten	0	0	0
Saldo	0	0	-250.000
Financiering			

Totaal niet-prioritaire acties:

	2022		
	Jaarrekening	Eindkredieten	Initiële kredieten
Exploitatie			
Uitgaven	0	0	50.000
Ontvangsten	0	0	0
Saldo	0	0	-50.000
Investeringsen			
Uitgaven	0	0	3.000
Ontvangsten	0	0	0
Saldo	0	0	-3.000
Financiering			

Prioritair actieplan: 7.4.: Uitbreiden en beschermen van landschappen, biodiversiteit en bodem

	2022		
	Jaarrekening	Eindkredieten	Initiële kredieten
Exploitatie			
Uitgaven	307.298	353.042	333.855
Ontvangsten	333.267	320.504	320.135
Saldo	25.968	-32.538	-13.720
Investerings			
Uitgaven	72.456	107.442	396.067
Ontvangsten	0	0	122.500
Saldo	-72.456	-107.442	-273.567
Financiering			

Prioritaire actie: 7.4.1.: Bevorderen van bosuitbreiding

	2022		
	Jaarrekening	Eindkredieten	Initiële kredieten
Exploitatie			
Uitgaven	0	0	5.000
Ontvangsten	0	0	0
Saldo	0	0	-5.000
Investerings			
Uitgaven	0	0	30.000
Ontvangsten	0	0	90.000
Saldo	0	0	60.000
Financiering			

Prioritaire actie: 7.4.2.: Bevorderen van natuurinrichtingsprojecten

	2022		
	Jaarrekening	Eindkredieten	Initiële kredieten
Exploitatie			
Uitgaven	1.332	1.332	1.000
Ontvangsten	0	0	0
Saldo	-1.332	-1.332	-1.000
Investerings			
Uitgaven	60.000	60.000	65.000
Ontvangsten	0	0	32.500
Saldo	-60.000	-60.000	-32.500
Financiering			

Prioritaire actie: 7.4.13.: Opmaken en uitwerken van een project over open ruimte in Zemst

	2022		
	Jaarrekening	Eindkredieten	Initiële kredieten
Exploitatie			
Uitgaven	103.302	102.666	29.000
Ontvangsten	320.504	320.504	320.135
Saldo	217.202	217.838	291.135
Investerings			
Uitgaven	12.456	47.442	261.067
Ontvangsten	0	0	0
Saldo	-12.456	-47.442	-261.067
Financiering			

Prioritaire actie: 7.4.19.: Inventariseren en promoten van de rol van waterlopen en beken in het landschap

Totaal niet-prioritaire acties:

	2022		
	Jaarrekening	Eindkredieten	Initiële kredieten
Exploitatie			
Uitgaven	202.664	249.044	298.855
Ontvangsten	12.763	0	0
Saldo	-189.901	-249.044	-298.855
Investerings			
Uitgaven	0	0	40.000
Ontvangsten	0	0	0
Saldo	0	0	-40.000
Financiering			

Prioritair actieplan: 7.6.: Zemst fietst!

	2022		
	Jaarrekening	Eindkredieten	Initiële kredieten
Exploitatie			
Uitgaven	205.287	200.362	187.730
Ontvangsten	4.915	5.139	31.023
Saldo	-200.372	-195.223	-156.707
Investerings			
Uitgaven	53.902	84.610	95.000
Ontvangsten	0	0	0
Saldo	-53.902	-84.610	-95.000
Financiering			

Prioritaire actie: 7.6.1.: Sensibiliseren, promoten en ondersteunen van het fietsgebruik

Prioritaire actie: 7.6.2.: Opmaken van een fietsenstallingsplan

Prioritaire actie: 7.6.3.: Plaatsen van ruimere en betere fietsenstallingen

	2022		
	Jaarrekening	Eindkredieten	Initiële kredieten
Exploitatie			
Investerings			
Uitgaven	53.902	84.610	20.000
Ontvangsten	0	0	0
Saldo	-53.902	-84.610	-20.000
Financiering			

Prioritaire actie: 7.6.4.: Actie ondernemen om de verbinding (fietsbrug of -tunnel E19) op bovenfunctionele fietsroute te krijg

	2022		
	Jaarrekening	Eindkredieten	Initiële kredieten
Exploitatie			
Investerings			
Uitgaven	0	0	75.000
Ontvangsten	0	0	0
Saldo	0	0	-75.000
Financiering			

Prioritaire actie: 7.6.5.: Organiseren van drempelverlagende initiatieven voor fietsgebruik bij het personeel

	2022		
	Jaarrekening	Eindkredieten	Initiële kredieten
Exploitatie			
Uitgaven	174.044	169.067	131.414
Ontvangsten	4.915	5.139	31.023
Saldo	-169.129	-163.927	-100.391
Investerings			
Financiering			

Prioritaire actie: 7.6.6.: In kaart brengen fietslussen per deelgemeente

Prioritaire actie: 7.6.7.: Voorzien van een fietsbeloningssysteem

	2022		
	Jaarrekening	Eindkredieten	Initiële kredieten
Exploitatie			
Uitgaven	31.243	31.296	47.426
Ontvangsten	0	0	0
Saldo	-31.243	-31.296	-47.426
Investerings			
Financiering			

Prioritaire actie: 7.6.8.: Ondersteunen van de realisatie van het jaagpad Willebroek - Zemst

Prioritaire actie: 7.6.9.: Beveiligen van de oversteekplaatsen fietssnelweg

	2022		
	Jaarrekening	Eindkredieten	Initiële kredieten
Exploitatie			
Uitgaven	0	0	8.890
Ontvangsten	0	0	0
Saldo	0	0	-8.890
Investerings			
Financiering			

Prioritaire actie: 7.6.10.: Screenen fietsinfrastructuur

Geen niet-prioritaire acties

Totaal niet-prioritaire actieplannen:

	2022		
	Jaarrekening	Eindkredieten	Initiële kredieten
Exploitatie			
Uitgaven	347.714	487.240	475.978
Ontvangsten	1.273.829	1.466.029	1.465.504
Saldo	926.115	978.790	989.526
Investerings			
Uitgaven	93.396	247.553	2.736.536
Ontvangsten	5.250	5.250	49.000
Saldo	-88.146	-242.303	-2.687.536
Financiering			

Niet-prioritaire beleidsdoelstellingen

- 5.: Kwalitatieve en authentieke leefomgeving
- 6.: Ondernemersvriendelijk (en toeristisch aantrekkelijk) klimaat

- 8.: Klant enthousiaste & daadkrachtige diensten
- 3.: Toekomstgericht onderwijs

	2022		
	Jaarrekening	Eindkredieten	Initiële kredieten
Exploitatie			
Uitgaven	21.862.634	22.576.122	21.094.054
Ontvangsten	1.278.949	1.323.536	977.902
Saldo	-20.583.685	-21.252.586	-20.116.152
Investerings			
Uitgaven	6.391.164	7.861.031	8.782.668
Ontvangsten	1.135.277	1.154.708	619.328
Saldo	-5.255.886	-6.706.323	-8.163.340
Financiering			

Overzicht Doelstellingen, Actieplannen en Acties is te vinden op: Verderop in deze bundel

Andere gebruikte dossiers op dit rapport:

MJP initieel krediet:

MJP_HERZIENING_2_BEGINKREDIET_2022 2021: Budg. 71470

MJP eindkrediet:

MJP_HERZIENING_3_BEGINKREDIET_2023 2022: Budg. 78821

Doelstellingenrealisatie met rekeningcijfers



Periode: 2022

GEMEENTE ZEMST (0207.515.266)
De Griet 1 - 1980 Zemst
Algemeen directeur: Jocelyn Bruggeman

OCMW Zemst (0212.185.916)
De Griet 1 - 1980 Zemst
Financieel directeur: Johan Janssens

Prioritair Beleid

Beleidsdoelstelling: 1.: Verbinden en versterken

Actieplan: 1.1.: Aanzetten tot verantwoord handelen

Actie: 1.1.11.: We grijpen het coronavirus bij het nekvel

Er heerste wereldwijd een ongeziene gezondheids crisis. Verantwoord handelen was meer dan ooit actueel en onze overheden deden een ongeziene oproep om burgerschap te tonen. De economische impact van de maatregelen die nodig zijn om de coronaverspreiding in te dammen waren en zijn weliswaar erg hoog. Zowel de federale als de Vlaamse overheid nemen maatregelen om getroffen werknemers, ondernemingen en verenigingen financieel te ondersteunen.

Ook de gemeente Zemst neemt maatregelen met een onmiddellijke impact en maximale ondersteuning voor diegenen die het zwaarst getroffen zijn door deze crisis. Hiervoor wordt een gemeentelijk Coronafonds voorzien ten bedrage van € 523 338. Uit dit fonds zullen maatregelen gefinancierd kunnen worden ter ondersteuning van lokale handelaars en ondernemers, maar ook ter versterking van het sociale weefsel.

Begindatum: 01-01-2020 Einddatum: 31-12-2025 Uitvoeringstrend: In uitvoering

Motivering van uitvoeringstrend: In de nasleep van de Coronacrisis werd in het jaar 2022 € 16 000 gespendeerd aan diverse benodigdheden, er werd voor € 30 000 subsidies uitgekeerd aan verenigingen, er werd een bedrag van € 27 100 gespendeerd in het kader van steunen door de sociale dienst en er werd voor € 5 000 aan inkomgelden, huur en concessies terugbetaald.

		Jaarrekening	Eindbudget	Initieel budget
Exploitatie	Uitgaven	119.760,51	203.097,50	137.465,00
	Ontvangsten	22.774,08	6.601,56	0,00
	Saldo	-96.986,43	-196.495,94	-137.465,00

Totalen bij actieplan 1.1.: Aanzetten tot verantwoord handelen

		Jaarrekening	Eindbudget	Initieel budget
Exploitatie	Uitgaven	119.760,51	203.097,50	137.465,00
	Ontvangsten	22.774,08	6.601,56	0,00
	Saldo	-96.986,43	-196.495,94	-137.465,00

Beleidsdoelstelling: 2.: Ruim en gevarieerd aanbod van sport, beweging, cultuur & kunst

'Een gezonde geest in een gezond lichaam' is het motto van ons welzijnsbeleid. Ter ondersteuning hiervan bieden we een ruim en gevarieerd aanbod aan van sport, beweging, cultuur en kunst zodat elke Zemstenaar zijn gading kan vinden.

Actieplan: 2.5.: Opwaardering sportinfrastructuur in functie van multifunctioneel gebruik

We werken aan een sport voor allen beleid. Hiermee bedoelen we dat elke Zemstenaar op een kwaliteitsvolle, gezonde en betaalbare manier moet kunnen sporten. Dit doen we door te zorgen voor voldoende en kwalitatief hoogstaande sportinfrastructuur.

De gemeente Zemst beschikt over een grote diversiteit aan sportinfrastructuur. Sommige sportinfrastructuur wordt intensief gebruikt, andere sportinfrastructuur staat deels ongebruikt. De gemeente wil inzetten op een betere spreiding van de bestaande sportinfrastructuur en wil waar nodig aanpassingen doen om deze voor een groter publiek

toegankelijk te maken.

De gemeente zet hierbij in op zowel de opwaardering van bestaande infrastructuur als op het bouwen, al dan niet met partners, van nieuwe infrastructuur. Hierbij zal steeds worden afgetoetst aan de bestaande noden.

Vermits ruimte en middelen steeds schaarser worden, streven we naar een multifunctioneel gebruik van de infrastructuur. Dit komt ook de veiligheid en de kwaliteit van de sportbeoefening ten goede.

Actie: 2.5.1.: Voorzien van (overdekt) zwembad voor de Zemstenaar

Na de sluiting van het zwembad van Sport Vlaanderen in Hofstade, zoeken we een manier om de Zemstenaar opnieuw voldoende overdekt zwembad te kunnen aanbieden. Omdat het zelf bouwen en exploiteren van een zwembad erg duur is en gespecialiseerde kennis vereist, gaan we actief op zoek naar partners om dit te realiseren. De tijdelijke oplossing van samenwerking met het Mechelse AGB SAM voor het schoolzwemmen wordt verder gezet tot er een andere oplossing is.

Uitvoeringstrend:  In voorbereiding

Motivering van uitvoeringstrend: Verdere samenwerking met Sport Vlaanderen en Boortmeerbeek (CBS/2022/2581 en GR/2022/2808).


Evaluatie:

Een verdere samenwerking voor de bouw van een overdekt zwembad met Sport Vlaanderen en de gemeente Boortmeerbeek werd goedgekeurd op de gemeenteraad van 21 november 2022 (GR/2022/2808)

		Jaarrekening	Eindbudget	Initieel budget
Exploitatie	Uitgaven	67.039,13	68.196,80	318.100,00
	Saldo	-67.039,13	-68.196,80	-318.100,00

Actie: 2.5.2.: Toekomstig volumebeeld sportclusters per deelgemeente

Het rijke aanbod van sportinfrastructuur, verdeeld over de deelgemeenten, wordt bekeken en afgetoetst aan nieuwe noden. Om te komen tot een logische bundeling, ordening, herinrichting en waar mogelijk uitbreiding van de clusters zal een volumebeeld per deelgemeente gemaakt worden.

Uitvoeringstrend:  In uitvoering

Motivering van uitvoeringstrend: Volumebeelden sportclusters Elewijt, Weerde en Zemst zijn opgemaakt.

		Jaarrekening	Eindbudget	Initieel budget
Investerings	Uitgaven	0,00	0,00	63.400,00
	Saldo	0,00	0,00	-63.400,00

Actie: 2.5.3.: Uitrollen inrichtingsplan sportclusters per deelgemeente

Nadat het inrichtingsplan per cluster is opgemaakt, zullen deze gefaseerd worden uitgerold. Daarbij zoeken we naar synergieën en samenwerkingen met verenigingen en andere organisaties. Een optimaal multifunctioneel en gedeeld gebruik van de infrastructuur staan voorop bij de uitrol.


Uitvoeringstrend:  In uitvoering

Motivering van uitvoeringstrend: Deze actie werd onderverdeeld in subacties. De uitvoeringstrend van de subacties is per subactie terug te vinden.

		Jaarrekening	Eindbudget	Initieel budget
Investerings	Uitgaven	0,00	0,00	0,00
	Saldo	0,00	0,00	0,00

Actie: 2.5.5.: Bouwen sporthal

De sporthal van Zemst is aan vervanging toe. Uit de opmaak van het volumebeeld voor de sportclusters zal moeten blijken waar deze 'nieuwe' sporthal best voorzien kan worden.


Uitvoeringstrend:  In uitvoering

Motivering van uitvoeringstrend: De gunning van de bouw van de sporthal is voorzien 02/2023. De start van de bouw is voorzien najaar 2023.

		Jaarrekening	Eindbudget	Initieel budget
Exploitatie	Uitgaven	4.522,30	4.290,69	25,00
	Saldo	-4.522,30	-4.290,69	-25,00
Investerings	Uitgaven	33.967,73	140.000,00	497.500,00
	Saldo	-33.967,73	-140.000,00	-497.500,00

Actie: 2.5.6.: Renoveren sporthal Eppegem

We renoveren de sporthal van Eppegem en vervangen het dak. De renovatie zal gebeuren met aandacht voor duurzaamheid, rekening houdende met het rendement van de maatregelen.


Uitvoeringstrend:  In uitvoering

Motivering van uitvoeringstrend: Fase 2 (uitbereiding terras, aanpassing sanitaire delen, cafetaria, fietsstalling...) in voorbereiding (eerst moet er een architect aangesteld worden), uitvoering verwacht rond de helft 2024. Fase 3 (aanpassing conciergewoning naar polyvalente zaal) wordt voor het einde van 2023 uitgevoerd.

		Jaarrekening	Eindbudget	Initieel budget
Exploitatie	Uitgaven	789,16	800,00	0,00
	Saldo	-789,16	-800,00	0,00
Investerings	Uitgaven	118.986,31	118.986,31	130.000,00
	Saldo	-118.986,31	-118.986,31	-130.000,00

Actie: 2.5.7.: Opmaken haalbaarheidsstudie/bouwen multifunctionele box/buurtschuur voor de Zemstse jeugd

In Zemst wordt een tekort ervaren aan geschikte locaties voor jeugdverenigingen om elkaar te ontmoeten en jeugdfuiven te organiseren. Alleen daarvoor een gebouw voorzien, kan economisch en ecologisch niet verantwoord worden. Daarom bouwen we een multifunctioneel gebouw, dat ook voor andere activiteiten van onze verenigingen en inwoners kan ingezet worden.

Uitvoeringstrend:  Niet gestart

Motivering van uitvoeringstrend:

		Jaarrekening	Eindbudget	Initieel budget
Investerings	Uitgaven	0,00	0,00	0,00
	Saldo	0,00	0,00	0,00

Actie: 2.5.8.: Onderzoeken van ruimte voor academie/ateliers/tentoonstelling/muziek


We onderzoeken of er reële noden zijn aan bijkomende culturele infrastructuur, een optimaal multifunctioneel en gedeeld gebruik van de infrastructuur staat hierbij centraal.

		Jaarrekening	Eindbudget	Initieel budget
Exploitatie	Uitgaven	100,00	100,00	0,00
	Saldo	-100,00	-100,00	0,00
Investerings	Uitgaven	0,00	0,00	0,00
	Saldo	0,00	0,00	0,00

Actie: 2.5.9.: Beheren kunstgrasvelden

Inmiddels werden drie kunstgrasvelden aangelegd. Voor het beheer van de velden werd een overeenkomst gesloten met de drie betrokken voetbalclubs.

We bewaken de financiële afspraken en moedigen medegebruik aan.


Uitvoeringstrend:  Uitgevoerd

Motivering van uitvoeringstrend: Het jaarlijks onderhoud werd in 2022 uitgevoerd.

		Jaarrekening	Eindbudget	Initieel budget
Exploitatie	Uitgaven	4.382,50	3.500,00	1.000,00
	Ontvangsten	40.583,68	40.583,68	40.000,00
	Saldo	36.201,18	37.083,68	39.000,00

Actie: 2.5.10.: Ondersteuning bieden bij investeringsplannen van verenigingen (expertise wetgeving rond gebouwen)

We streven naar kwaliteitsvolle en duurzame infrastructuur voor onze verenigingen. Naast de financiële ondersteuning die geboden wordt via het investeringsreglement, willen we verenigingen ook bijstaan bij de opmaak van hun plannen en dossiers. We gaan in dialoog om zo vroeg mogelijk bij hun plannen betrokken te worden. Op die manier speuren we opnieuw naar mogelijkheden tot optimalisering van het gebruik van bestaande en nieuwe infrastructuur. We nemen hierin een actieve regierol op.

Uitvoeringstrend:  In uitvoering

Motivering van uitvoeringstrend: Op dit moment zijn er een 10tal investeringsdossiers lopende. Hiervoor wordt er ondersteuning op maat voorzien voor de clubs.

Actie: 2.5.11.: Ondersteunen herbestemming leegstaand overdekt zwembad

Het leegstaand zwembad in Hofstade biedt tal van mogelijkheden op het gebied van recreatie. Samen met Sport Vlaanderen zochten we uit welke herbestemming het meest geschikt is.

Er werd met de skatefederatie in zee gegaan met het oog op een nieuwe inrichting. De kosten van het indogedeelte zullen gedragen worden door Sport Vlaanderen.

Uitvoeringstrend:  In uitvoering

Motivering van uitvoeringstrend: De bouw van de nieuwe skatehal is reeds gestart. Het einde van de werken is voorzien voor eind oktober. Er is nog verder oveleg met Sport Vlaanderen voor de afwerking van de buitenaanleg.

Evaluatie:

De gemeenteraad van 21 april 2022 keurde een samenwerkingsovereenkomst goed voor de buitenaanleg waarin eveneens skatemogelijkheden worden voorzien (GR/2022/061)

		Jaarrekening	Eindbudget	Initieel budget
Exploitatie	Uitgaven	96,80	20.000,00	0,00
	Saldo	-96,80	-20.000,00	0,00
	Investerings	Uitgaven	0,00	0,00
	Saldo	0,00	0,00	-50.000,00

Actie: 2.5.12.: Uitrollen inrichtingsplan sportcluster Elewijt (Hubert Van Innis)

Het rijke aanbod van sportinfrastructuur, verdeeld over de deelgemeenten, wordt bekeken en afgetoetst aan nieuwe noden. Om te komen tot een logische bundeling, ordening, herinrichting en waar mogelijk uitbreiding van de clusters werd een volumebeeld voor de deelgemeente Elewijt opgemaakt.

Uit bevragingen bij de verschillende sportclubs en de besprekingen met de werkgroep werd een voorontwerp getekend.

- de wielerpiste wordt afgebroken en er komt een nieuw kunstgrasveld;
- de hondenschool en jeugdhuis krijgen een definitieve plaats en bouwen samen een nieuw gebouw;
- aan de Diependaalstraat wordt de berm ingericht met parkings;
- er worden tal van fietsbeugels voorzien;
- zowel voor auto's als fietsers komen en elektrische oplaadpunten.

Het gehele gebied wordt ingericht als park met veel beplanting, paadjes, waterpartijen, speelelementen, ... waardoor het een geheel vormt.

Uitvoeringstrend:  In uitvoering


Motivering van uitvoeringstrend: Fase 1 - afbraak wielerpiste: aannemer toegewezen
 Fase 2 - aanleg kunstgrasveld: bestek gepubliceerd
 Fase 3 - herrichting park: bestek in opmaak

		Jaarrekening	Eindbudget	Initieel budget
Exploitatie	Uitgaven	17.698,16	20.874,24	0,00
	Saldo	-17.698,16	-20.874,24	0,00
Investerings	Uitgaven	131.450,10	145.000,00	842.280,00
	Saldo	-131.450,10	-145.000,00	-842.280,00

Actie: 2.5.13.: Uitrollen inrichtingsplan sportcluster Weerde

Een inrichtingsplan voor de sportcluster in Weerde werd opgemaakt. Voor het uitrollen zoeken we naar synergieën en samenwerkingen met verenigingen en andere organisaties. Een optimaal multifunctioneel en gedeeld gebruik van de infrastructuur staan voorop bij de uitrol.

In de sportcluster Weerde werd een weigering afgeleverd voor het aanleggen van padelvelden. Een aanpassing van het RUP Dorp Weerde (vereenvoudigde procedure) is de meest aangewezen oplossing. Een aanpassing van het RUP kan bijdragen tot een kwalitatieve verhoging van het ruimtelijk rendement op plaatsen waar dit ruimtelijk verantwoord is.

Uitvoeringstrend:  In uitvoering

Motivering van uitvoeringstrend: We onderzoeken de mogelijke opties.

		Jaarrekening	Eindbudget	Initieel budget
Exploitatie	Ontvangsten	0,00	10.000,00	10.000,00
	Saldo	0,00	10.000,00	10.000,00


Actie: 2.5.14.: Uitrollen inrichtingsplan sportcluster Hofstade

Een optimaal multifunctioneel en gedeeld gebruik van de sportinfrastructuur in Hofstade wordt nagestreefd.

Uitvoeringstrend:  In voorbereiding

Motivering van uitvoeringstrend: Het multifunctioneel gebruik van de site wordt onderzocht..

Actie: 2.5.15.: Omgevingsaanleg sporthal

Begindatum: 01-01-2021 Einddatum: 31-12-2025 Uitvoeringstrend:  In uitvoering

Motivering van uitvoeringstrend: De omgevingsaanleg is inbegrepen in de actie 2.5.5. Bouwen sporthal.

		Jaarrekening	Eindbudget	Initieel budget
Investerings	Uitgaven	0,00	45.000,00	57.000,00
	Saldo	0,00	-45.000,00	-57.000,00

Totalen bij actieplan 2.5.: Opwaardering sportinfrastructuur in functie van multifunctioneel gebruik

		Jaarrekening	Eindbudget	Initieel budget
Exploitatie	Uitgaven	94.628,05	117.761,73	319.125,00
	Ontvangsten	40.583,68	50.583,68	50.000,00
	Saldo	-54.044,37	-67.178,05	-269.125,00
Investerings	Uitgaven	284.404,14	448.986,31	1.640.180,00
	Saldo	-284.404,14	-448.986,31	-1.640.180,00

Beleidsdoelstelling: 4.: We evolueren naar brede zorg op maat

In Zemst is het goed wonen en leven, omdat we mensen die het nodig hebben verzorgen. We doen aan vroeg-detectie op alle mogelijke zorgvlakken en zorgen daadkrachtig en met de juiste middelen voor alle Zemstenaars.

We besteden ook bijzondere aandacht aan het dierenwelzijn in onze gemeente.

Actieplan: 4.2.: Buurtgerichte zorg en sociale cohesie

Het model 'Buurtgerichte zorg' heeft als doel de hulp en zorg voor iedereen bereikbaar, beschikbaar en betaalbaar te houden. Het invoeren van dit model beoogt het welzijn van alle buurtbewoners en de versterking van de sociale cohesie.

Buurtgerichte zorg stimuleert de aanpassing van woningen en openbare ruimte, zodat mensen langer thuis kunnen blijven wonen.

Buurtgerichte zorg wordt gerealiseerd door het bundelen van alle krachten op lokaal vlak om zo de best mogelijke hulp en zorg te bieden. We streven hiervoor naar een goede samenwerking tussen alle professionele actoren, samen met de informele zorg-verleners zoals burens, vrijwilligers, mantelzorgers, ...

Actie: 4.2.1.: Oprichten van een woonbegeleidingsdienst gericht op samenleven

We zetten in op het aanbieden van woonbegeleiding, met als doel het harmonieus samenleven te bevorderen. Deze woonbegeleiding kan worden geregisseerd vanuit team individuele hulpverlening, die daarvoor beroep kan doen op partners zoals het CAW. Ook ten aanzien van de huurders van de sociale woningen van gemeente en OCMW kan deze begeleiding nuttig zijn. Op die manier worden de huurders geholpen bij het nakomen van hun huurdersverplichtingen en het vermijden van hinder voor hun burens.

Uitvoeringstrend:  Uitgevoerd

Motivering van uitvoeringstrend: De woonbegeleidingsdienst lag even stil door Corona maar werd heden volledig opnieuw opgepikt. Naast organisatie van de bewonersvergaderingen in de Vekestraat, wordt de maatschappelijk werker van 'Wonen' ingezet met focus op preventie en dit voor volgende zaken:

- opvolging huurachterstal Providentia
- ondersteunen en begeleiden van cliënten waarbij het zelfstandig wonen moeilijk gaat (wooncoaching)
- cliënten in sterk bevuilde woningen intensief begeleiden om woning opnieuw leefbaar te maken
- coördinatie noodwoningen/noodopvang Zemst
- samenwerking CAW onderzoeken in functie van wonen
- deelname overleggen met 3W Plus rond woonkwaliteit in de gemeente
- promoten en opvolgen van het Fond voor bestrijding van uithuiszetting
- bemiddelen bij huurgeschillen, doorverwijzen waar nodig
- sociaal onderzoek in kader van het Noodkoopfonds

		Jaarrekening	Eindbudget	Initieel budget
Exploitatie	Uitgaven	0,00	0,00	0,00
	Saldo	0,00	0,00	0,00

Actie: 4.2.2.: Organiseren van Beste burens & Bijzondere Zemstenaren

Onze inwoners zijn ons belangrijkste maatschappelijk kapitaal. Velen zetten zich dagdagelijks belangeloos in voor anderen: voor een buur, voor een familielid, voor een vereniging,... Deze kleine en soms ook grote acties dragen bij tot een hechte gemeenschap waar nog echt tijd is voor elkaar. Jaarlijks zetten we enkele burgers daarvoor in de bloemetjes.


Uitvoeringstrend:  In uitvoering

Motivering van uitvoeringstrend: Het initiatief "Beste Buur" werd in 2022 gerealiseerd. Het initiatief werd uitgebreid naar Beste Buur/Buurtcomités. Er werden in 2022 7 burens of buurtcomités voorgedragen als "Beste Burens".

		Jaarrekening	Eindbudget	Initieel budget
Exploitatie	Uitgaven	236,00	250,00	250,00
	Saldo	-236,00	-250,00	-250,00

Actie: 4.2.3.: Aanbieden van burenbemiddeling

In een jachtiger wordende maatschappij, waar mensen steeds meer onder druk komen te staan en de beschikbare ruimte schaarser wordt, ontstaan vaak conflicten uit kleinere frustraties. Een aantal burens slagen er helaas niet in om zelf tot een oplossing te komen. Dan kan de inzet van een vrijwillige bemiddelaar soelaas bieden. Daarom blijven we inzetten op het project burenbemiddeling, waarbij onze rol beperkt blijft tot het registreren van aanvragen en het aanmelden van de burentwist.

Uitvoeringstrend:  In uitvoering

Motivering van uitvoeringstrend: Er werden in 2022 23 aanmeldingen gedaan. Slechts in 2 dossiers werd de hele bemiddelingsprocedure doorlopen. Daarvan is één bemiddeling geëindigd in een akkoord, het tweede in een niet-akkoord. Vier dossiers zijn nog lopende. De overige dossiers zijn gedurende de procedure stopgezet om diverse redenen: de burens gaan zelf met elkaar in overleg, één van de burens weigert een gemeenschappelijk gesprek, of een burger vraagt enkel info over zijn burengeschil. Het is dus onduidelijk in hoeverre een aanmelding, die niet de hele procedure doorloopt, positief of negatief eindigt.

		Jaarrekening	Eindbudget	Initieel budget
Exploitatie	Uitgaven	0,00	0,00	1.200,00
	Saldo	0,00	0,00	-1.200,00

Actie: 4.2.4.: Inzetten van zorgcoaches om de zelfredzaamheid te verhogen


Bepaalde mensen ontbreken de nodige basiscompetenties om volwaardig deel te nemen aan het maatschappelijke leven. Zorgcoaches bouwen opnieuw een netwerk op rond deze mensen. Onder andere door middel van intensieve gezinsbegeleiding en in samenwerking met andere zorgpartners, wordt gewerkt aan hun zelfredzaamheid.

Uitvoeringstrend:  Niet gestart

Motivering van uitvoeringstrend: Nog niet opgestart

Actie: 4.2.5.: Organiseren van dorpsrestaurant

Samen eten verbindt de mensen. Als lokale overheid willen we dit aanmoedigen en daarom bieden we in elke kern periodiek een maaltijd tegen een democratische prijs aan. Op deze manier leren dorpsgenoten elkaar weer beter kennen. We zetten actief in op het bereiken van mensen die een klein netwerk hebben, een speciale zorgnood hebben en brengen hen in contact met mensen die wat extra tijd hebben.

Uitvoeringstrend:  In uitvoering

Motivering van uitvoeringstrend: Vanaf september 2022 gestart met een dorpsrestaurant te organiseren in elke gemeente.

		Jaarrekening	Eindbudget	Initieel budget
Exploitatie	Uitgaven	9.638,41	10.400,00	15.000,00
	Ontvangsten	8.352,65	8.000,00	9.000,00
	Saldo	-1.285,76	-2.400,00	-6.000,00

Actie: 4.2.7.: Ondersteunen van buurtfeesten

Tal van buurtcomité's organiseren momenten van gezellig samenzijn. We koesteren deze initiatieven omdat ze de cohesie in een straat, wijk en buurt bevorderen en voorzien daarvoor een financiële tussenkomst.

Uitvoeringstrend:  In uitvoering

Motivering van uitvoeringstrend: De reglementering van de subsidies voor buurtfeesten is nog altijd geldende. Het proces van aanvragen is ondertussen gedigitaliseerd en dit loopt goed.

		Jaarrekening	Eindbudget	Initieel budget
Exploitatie	Uitgaven	5.258,26	6.000,00	8.000,00
	Saldo	-5.258,26	-6.000,00	-8.000,00

Actie: 4.2.8.: Renoveren d'Oude School

In d'Oude School kunnen verenigingen en inwoners terecht voor het organiseren van allerlei activiteiten. De huidige infrastructuur dient aangepast te worden aan de hedendaagse noden. Als het filiaal van de bib elders kan worden ondergebracht, komt er bovendien nog meer ruimte vrij. We willen graag minstens één zaal per deelgemeente die kan worden ingezet als een ontmoetingscentrum. Voor Weerde is dat d'Oude School.


Uitvoeringstrend:  In uitvoering

Motivering van uitvoeringstrend: Laatste afwerking is in uitvoering.
Opening voorzien op 5 maart 2023.

		Jaarrekening	Eindbudget	Initieel budget
Exploitatie	Uitgaven	59.988,73	61.000,00	0,00
	Saldo	-59.988,73	-61.000,00	0,00
Investerings	Uitgaven	409.032,52	504.651,34	521.400,00
	Saldo	-409.032,52	-504.651,34	-521.400,00

Actie: 4.2.9.: Organiseren van Buurt in Beweging

Samen sporten is, net als samen eten, een verbindend element. We bekijken samen met de verschillende wijken en buurten welke initiatieven kunnen genomen worden om aan te zetten tot meer bewegen.

Uitvoeringstrend:  In uitvoering

Motivering van uitvoeringstrend: Het initiatief op het plein van de verdraagzaamheid is nog steeds lopende. Er werden hier nog geen verdere acties in ondernomen.

		Jaarrekening	Eindbudget	Initieel budget
Exploitatie	Uitgaven	16,00	8,00	14.683,00
	Saldo	-16,00	-8,00	-14.683,00

Totalen bij actieplan 4.2.: Buurtgerichte zorg en sociale cohesie

		Jaarrekening	Eindbudget	Initieel budget
Exploitatie	Uitgaven	75.137,40	77.658,00	39.133,00
	Ontvangsten	8.352,65	8.000,00	9.000,00
	Saldo	-66.784,75	-69.658,00	-30.133,00
Investerings	Uitgaven	409.032,52	504.651,34	521.400,00
	Saldo	-409.032,52	-504.651,34	-521.400,00

Actieplan: 4.7.: Zorgcampus waar hulp en ondersteuning ruimte krijgt


De visie op de zorg is in volle evolutie: zorg wordt een middel voor het versterken van de sociale cohesie, men wil kwetsbare groepen een zinvolle plaats in de samenleving laten innemen en de burger meer betrekken bij het opnemen van zorgtaken.

In het nieuwe woonzorgdecreet speelt men sterk in op deze vermaatschappelijking van de zorg en ziet men de woonzorgcentra als spil van de buurt.

We bekijken welke initiatieven er kunnen genomen worden zodat het woonzorgcentrum kan evolueren naar haar nieuwe rol.

Actie: 4.7.4.: Opmaken zorgbehoeftestudie

Het woonzorgcentrum Relegem is stilaan aan vernieuwing toe. Daarnaast ontvangt het bestuur geregeld vragen van mensen met allerlei zorgnoden die een oplossing op maat vragen. Om een goed beeld te krijgen van het aanwezige aanbod en de bestaande noden, voeren we een onderzoek naar de zorgbehoefte in Zemst. Zo trachten we een zo volledig mogelijk beeld te krijgen, zodat de gepaste initiatieven genomen kunnen worden.

Uitvoeringstrend:  In uitvoering

Motivering van uitvoeringstrend: In voorbereiding van een zorg-strategische planning werd een omgevingsanalyse opgemaakt en werden een aantal woonzorgcentra bezocht. De analysefase zal worden afgesloten met de opmaak van een visienota die als leidraad kan dienen voor toekomstige beslissingen.

		Jaarrekening	Eindbudget	Initieel budget
Investerings	Uitgaven	0,00	8.893,70	0,00
	Saldo	0,00	-8.893,70	0,00

Actie: 4.7.5.: Uitrollen zorgbehoeftestudie toekomst WZC

Met het resultaat van de zorgbehoeftestudie kan een actieplan worden opgemaakt. We verwachten dat de vernieuwing van het bestaande WZC Relegem daar een belangrijk onderdeel van zal zijn. In dit meerjarenplan wordt daarom al voorzien dat we starten met de renovatie / herbouw van het WZC.

Motivering van uitvoeringstrend: Eerste verkennende gesprekken zijn opgestart ter voorbereiding van projectbegeleiding en uitschrijven van aanbesteding voor projectbegeleiding.

		Jaarrekening	Eindbudget	Initieel budget
Investerings	Uitgaven	0,00	0,00	30.000,00
	Saldo	0,00	0,00	-30.000,00

Totalen bij actieplan 4.7.: Zorgcampus waar hulp en ondersteuning ruimte krijgt

		Jaarrekening	Eindbudget	Initieel budget
Investerings	Uitgaven	0,00	8.893,70	30.000,00
	Saldo	0,00	-8.893,70	-30.000,00

Beleidsdoelstelling: 7.: Zemst bekeken vanuit het open ruimte perspectief

De gemeente Zemst wil een duurzaam open ruimte beleid voeren om te evolueren naar een aangename, gezondere, beter uitgeruste en meer inclusieve leefomgeving, gekoppeld aan een zorgzamere en duurzamere omgang met ons leefmilieu en met natuurlijke hulpbronnen.

De open ruimte staat vandaag onder druk door de claims van de verschillende gebruikers. Het Open Ruimte beleid moet er zorg voor dragen dat de verschillende doelstellingen zoals de realisatie van een integraal waterbeheer, het behoud van landschappelijke kwaliteiten, het versterken van ecologische infrastructuur, het verhogen van de biodiversiteit, een toeristisch-recreatief medegebruik op maat en een toekomstbestendige landbouw met elkaar verenigd worden.

Actieplan: 7.3.: Slimme en gedeelde mobiliteit

We zetten in op 'betere' mobiliteit: goedkoper, efficiënter, minder vervuילend, veiliger, sneller, comfortabeler en toegankelijker.

Het uitgangspunt is dat je geen vervoermiddelen meer hoeft te bezitten, maar dat jouw verplaatsing een product is waarvoor je de meest geschikte dienst kan gebruiken.

Om dit te realiseren bouwen we mobipunten uit. Deze hubs zijn een fysieke link tussen mensen (fietsenstalling, openbaarvervoerhalte, winkel, postpunt, ...) en technologie (reisinformatie, laadpalen, mobility as a service, ...) en maken slimme dorpen mogelijk.

De transitie van basismobiliteit naar basisbereikbaarheid betekent onder meer een hiërarchisering van het openbaarvervoernet. Onze gemeente zal samen met de vervoerregio een vraaggestuurd netwerk van 'vervoer op maat' uitwerken om reizigers naar het kernnet te brengen.

We willen als gemeente onze voorbeeldrol opnemen en ons voertuigenpark, dat na de kantooruren en tijdens het weekend weinig gebruikt wordt, delen met onze inwoners.

Actie: 7.3.2.: Uitrollen van actieplan gedeelde mobiliteit

Gedeelde mobiliteit is een belangrijk instrument in de strijd voor een leefbare gemeente. Het actieplan gedeelde mobiliteit bevat verschillende onderdelen, zoals: het delen van de dienstvoertuigen van de gemeente, het stimuleren van een particulier autodeelnet in de gemeente, het installeren van mobipunten, het opzetten van een kinderfietsdeelsysteem, het organiseren van infosessies en netwerkmomenten, aandacht voor deelmobiliteit bij nieuwbouwprojecten of ruimtelijke ontwikkelingen,...

Motivering van uitvoeringstrend: De dienstwagens zijn in gebruik als deelvoertuig. Er wordt ingezet op extra promotie hiervan. Van zodra de vraag groter is dan aanbod, kan er met Cambio of een andere exploitant gezien worden naar een uitbreiding in de andere deelgemeenten.

		Jaarrekening	Eindbudget	Initieel budget
Exploitatie	Uitgaven	5.707,55	4.950,00	294,00
	Ontvangsten	1.234,35	0,00	0,00
	Saldo	-4.473,20	-4.950,00	-294,00
Investerings	Uitgaven	0,00	0,00	6.500,00
	Ontvangsten	0,00	0,00	16.687,50
	Saldo	0,00	0,00	10.187,50

Actie: 7.3.3.: Opmaak van circulatieplannen

Circulatieplannen zijn een belangrijk instrument in het streven naar een leefbare gemeente (verkeersleefbaarheidsplan). Het plan is in 2019-2020 opgemaakt in participatie met 4 burgerpanels en werd aan de gemeenteraadscommissie en burgerpanels voorgesteld op 18 februari 2021. Het plan werd in het najaar 2022 teruggekoppeld naar de 4 burgerpanels. Ondertussen zijn er meerdere realisaties op terrein, zoals de uitbreiding van de zones 30, de aanpassingen in de schoolomgevingen en een aantal wijzigingen in verkeerscirculatie. Het plan is ook al zinvol gebleken in het versneld onderhandelen met andere partners zoals Agentschap Wegen en Verkeer (fietspaden op N1 Epegem, fietspaden langs Robert Schumanlaan, verkeerslichten aan stationsplein Weerde, ...).


Uitvoeringstrend:  Uitgevoerd

Motivering van uitvoeringstrend: Het plan is opgemaakt en werd aan de gemeenteraadscommissie en burgerpanels voorgesteld op 18 februari 2021. Het plan werd in het najaar 2022 bovendien teruggekoppeld naar de 4 burgerpanels.

		Jaarrekening	Eindbudget	Initieel budget
Investerings	Uitgaven	5.983,09	1,00	30.000,00
	Saldo	-5.983,09	-1,00	-30.000,00

Actie: 7.3.4.: Uitrollen circulatieplannen

De circulatieplannen zullen resulteren in een reeks actieplannen die gefaseerd worden uitgerold. We zullen daarbij onderscheid maken tussen quick wins, middenlange en lange termijnacties en rekening houden met de resultaten die volgen uit de actie '5.5.1. Inrichten van veilige schoolomgevingen'.

Uitvoeringstrend:  In uitvoering

Motivering van uitvoeringstrend: Deze acties werd opgesplitst in subacties. De status wordt opgevolgd per subactie.

		Jaarrekening	Eindbudget	Initieel budget
Investerings	Uitgaven	0,00	0,00	0,00
	Saldo	0,00	0,00	0,00

Actie: 7.3.7.: Uitrollen circulatieplannen: Vredelaan

We maken van de Vredelaan weer een leefbare straat waarbij we het ruimtegebruik optimaliseren.

Begindatum: 01-01-2021 Einddatum: 31-12-2025 Uitvoeringstrend:  In voorbereiding

Motivering van uitvoeringstrend: Fase voorbespreking: Er is een keuze gemaakt van scenario. De bewoners krijgen een terugkoppeling van deze keuze op 6/2/2023. Fase voorontwerp kan nadien opgestart worden.

		Jaarrekening	Eindbudget	Initieel budget
Exploitatie	Uitgaven	19.359,56	39.606,96	50.000,00
	Saldo	-19.359,56	-39.606,96	-50.000,00
Investerings	Uitgaven	0,00	34.000,00	872.000,00
	Saldo	0,00	-34.000,00	-872.000,00


Actie: 7.3.8.: Uitrollen circulatieplannen: Molenveld

We ontwerpen een fietsstraat voor Molenveld tussen Dynastiestraat en Molenbeekstraat. Het ontwerp en de uitvoering van het project stemmen we af met de school.

Begindatum: 01-09-2021 Einddatum: 31-12-2025 Uitvoeringstrend:  In voorbereiding

		Jaarrekening	Eindbudget	Initieel budget
Exploitatie	Uitgaven	0,00	3.687,54	50.000,00
	Saldo	0,00	-3.687,54	-50.000,00
Investeringsen	Uitgaven	7.726,88	41.092,35	1.005.000,00
	Ontvangsten	0,00	0,00	526.312,38
	Saldo	-7.726,88	-41.092,35	-478.687,62

Actie: 7.3.9.: Uittrollen circulatieplannen: Fietsstraten

Begindatum: 01-01-2021 Einddatum: 31-12-2025 Uitvoeringstrend:  Uitgevoerd

Motivering van uitvoeringstrend: In juli 2021 werden de Graaf Cornetstraat, Tilbourghstraat en Zusterstraat ingericht als fietsstraat. Niet alleen werd signalisatie geplaatst, ook werd de bestaande topklaag van het wegdek vervangen door rode asfalt. De Schranslaan werd tevens een fietsstraat.

		Jaarrekening	Eindbudget	Initieel budget
Exploitatie	Uitgaven	0,00	0,00	40.000,00
	Saldo	0,00	0,00	-40.000,00
Investeringsen	Uitgaven	0,00	0,00	250.000,00
	Saldo	0,00	0,00	-250.000,00

Totalen bij actieplan 7.3.: Slimme en gedeelde mobiliteit

		Jaarrekening	Eindbudget	Initieel budget
Exploitatie	Uitgaven	25.067,11	48.244,50	140.294,00
	Ontvangsten	1.234,35	0,00	0,00
	Saldo	-23.832,76	-48.244,50	-140.294,00
Investeringsen	Uitgaven	13.709,97	75.093,35	2.163.500,00
	Ontvangsten	0,00	0,00	542.999,88
	Saldo	-13.709,97	-75.093,35	-1.620.500,12

Actieplan: 7.4.: Uitbreiden en beschermen van landschappen, biodiversiteit en bodem

We zijn van de natuur afhankelijk voor ons voedsel, water, lucht, gezondheid, bodemvruchtbaarheid en klimaatregulering. De onzichtbare diensten van de natuur zijn gratis en vaak vanzelfsprekend, maar ze zijn ook kostbaar en kwetsbaar.


De natuurlijke ecosystemen in onze gemeente staan onder druk van stadsuitbreiding, intensieve landbouw, vervuiling, invasieve soorten en klimaatverandering.

We moeten het biodiversiteitsverlies stoppen door de belangrijkste bedreigingen aan te pakken en de natuur te herstellen. Zo kunnen we ons natuurlijk erfgoed behouden.

We moeten ecosystemen beter beheren en financieren, bedreigingen verkleinen en hun diensten herstellen in het totale landschap.

Actie: 7.4.1.: Bevorderen van bosuitbreiding

We wensen het grondbeleid verder te zetten met het oog op bosuitbreiding en het realiseren van ecologische verbindingen van bos, en zo daadwerkelijk mee verder te bouwen aan een duurzamer lokaal milieu. Bos heeft immers vele positieve effecten op onze maatschappij: het zijn hotspots van biodiversiteit, ze gaan de klimaatswijziging tegen, filteren verontreiniging uit de lucht en hebben een positief effect op de volksgezondheid.

Uitvoeringstrend:  In uitvoering

Motivering van uitvoeringstrend: Bosaanplanting Soltaustraart en geboortebos (omgeving Heirweg), voorbereidingen opmaak gemeentelijke visie bosuitbreiding.

		Jaarrekening	Eindbudget	Initieel budget
Exploitatie	Uitgaven	0,00	0,00	5.000,00
	Saldo	0,00	0,00	-5.000,00
Investerings	Uitgaven	0,00	0,00	30.000,00
	Ontvangsten	0,00	0,00	90.000,00
	Saldo	0,00	0,00	60.000,00

Actie: 7.4.2.: Bevorderen van natuurinrichtingsprojecten

We wensen het grondbeleid verder te zetten met het oog op natuurinrichtingsprojecten. Open ruimte is schaars in Vlaanderen. Het komt er dus op aan op een weloverwogen en duurzame manier met de open ruimte om te springen. Via natuurinrichtingsprojecten kunnen er maatregelen worden genomen om de aanwezige natuurwaarden in stand te houden en te versterken.

Uitvoeringstrend:  In uitvoering

Motivering van uitvoeringstrend: Continu lopende actie (met in 2022 oa de paddenoverzetactie, werken in Zennebruggenbos en Molenveld, inzaaien bloemenweiden, ...).

		Jaarrekening	Eindbudget	Initieel budget
Exploitatie	Uitgaven	1.332,25	1.332,25	1.000,00
	Saldo	-1.332,25	-1.332,25	-1.000,00
Investerings	Uitgaven	60.000,00	60.000,00	65.000,00
	Ontvangsten	0,00	0,00	32.500,00
	Saldo	-60.000,00	-60.000,00	-32.500,00

Actie: 7.4.13.: Opmaken en uitwerken van een project over open ruimte in Zemst


Er werd een beleidsplan voor de Open Ruimte opgemaakt.

Hierbij vertrekken we vanuit een visie op de open ruimte om op basis daarvan haar toekomstbeeld en het beleid van de hele gemeente (open ruimte en kernen) vorm te geven. De op te leveren producten voor het beleidsplan Open Ruimte in Zemst bestonden uit 4 opdrachten: Visie – Agenda – Management – Platform. De opdracht werd toegewezen aan vier studiebureaus (Voorland, Plusofficearchitects, Forest en Trizone) met complementaire expertise op vlak van de verschillende open ruimte-thema's. Dit studieteam stond in voor de opmaak van een gebiedsgerichte visie, gevolgd door een agenda en management die de realisatie van de visie op het terrein uitvoert. Vanaf het begin werd ook een open ruimte platform opgericht met werkdagen en werkgroepen.

Bij de start van de opdracht en tijdens het proces werd steeds de nadruk gelegd op de uitvoerbaarheid van het plan en op participatie. Uit de analyse en de visie, de gesprekken met verschillende stakeholders en de adviesraden, kwam het studieteam tot 59 acties over verschillende thema's in de Open Ruimte in Zemst. Het project kreeg de naam ORIZ. Uit deze 59 acties werden tenslotte 11 prioritaire acties gekozen waarmee Zemst aan de slag gaat. Deze producten werden in de loop van 2020 en 2021 opgemaakt en zijn terug te vinden op de gemeentelijke website: <https://www.zemst.be/ORIZ>.

Om deze 11 prioritaire acties van het beleidsplan Open Ruimte in Zemst (ORIZ) tot uitvoering te brengen is in 2022 de projectcoördinatie toegewezen aan Common Ground, gespecialiseerd in duurzame transitieprojecten, waarbij zij stakeholders samenbrengen, samenwerkingen tussen actoren opzetten, communicatie naar een breed publiek uitwerken, input leveren vanuit expertise, en zo de beweging naar de gewenste transitie mee inzetten.

Voor elke actie is een projectleider binnen de gemeente aangeduid. Het is een team overschrijdend project dat meer omvat dan alleen natuur, landbouw water en landschap. Ook erfgoed, trage wegen, recreatie en mobiliteit maken deel uit van het verhaal.

Uitvoeringstrend:  In uitvoering


Motivering van uitvoeringstrend: Studiebureau Common Ground is aangesteld als projectcoördinator voor het uitvoeren van de 11 prioritaire acties van ORIZ. Er werd heel wat voorbereidend werk gedaan om de acties in 2023 tot uitvoering te brengen.

		Jaarrekening	Eindbudget	Initieel budget
Exploitatie	Uitgaven	103.301,95	102.665,82	29.000,00
	Ontvangsten	320.504,00	320.504,00	320.135,00
	Saldo	217.202,05	217.838,18	291.135,00
Investerings	Uitgaven	12.455,74	47.441,68	261.067,21
	Saldo	-12.455,74	-47.441,68	-261.067,21

Actie: 7.4.19.: Inventariseren en promoten van de rol van waterlopen en beken in het landschap

Een duurzaam waterbeleid en -beheer is een absolute must. De grootste uitdagingen zijn het verzekeren van een goede waterkwaliteit en het vermijden van overstromingen.

Op basis van heldere inventarisaties kunnen we knelpunten op het gebied van ecologie, beleid en uitvoering opvolgen.

Uitvoeringstrend:  In uitvoering

Motivering van uitvoeringstrend: Maakt deel uit van het beleidsplan ORIZ en Cowala (met ondermeer het pilotproject Kesterbeek) en het hemelwaterplan.

Totalen bij actieplan 7.4.: Uitbreiden en beschermen van landschappen, biodiversiteit en bodem


		Jaarrekening	Eindbudget	Initieel budget
Exploitatie	Uitgaven	104.634,20	103.998,07	35.000,00
	Ontvangsten	320.504,00	320.504,00	320.135,00
	Saldo	215.869,80	216.505,93	285.135,00
Investerings	Uitgaven	72.455,74	107.441,68	356.067,21
	Ontvangsten	0,00	0,00	122.500,00
	Saldo	-72.455,74	-107.441,68	-233.567,21

Actieplan: 7.6.: Zemst fietst!

Uit studies blijkt dat mensen die de fiets vaak aan de kant laten staan, dat vooral doen omdat ze vinden dat er een gebrek is aan aangepaste fietsinfrastructuur. We kijken hoe we onze infrastructuur kunnen verbeteren. De openbare ruimte in Zemst zou op een zodanige manier moeten worden aangelegd dat het veilig is voor een 8-jarige, maar ook voor een 88-jarige om zich zelfstandig te verplaatsen. Aanvullend op infrastructurele aanpassingen willen we met sensibilisatie en beloning de kinderen en hun ouders ertoe aanzetten om zo veel mogelijk met de fiets of te voet naar school te gaan. Op die manier kunnen we werk maken van een veiliger en gezonder Zemst, met een verlaagde CO₂-uitstoot en een hogere toegankelijkheid.

Actie: 7.6.1.: Sensibiliseren, promoten en ondersteunen van het fietsgebruik

We zetten in op een fundamentele wijziging van attitude. De fiets wordt het vanzelfsprekende vervoermiddel. De uitvoering van deze actie zit bij verschillende teams. Personeel en Facilitair beheer: leasefietsenplan. Infrastructuur: overkapte fietsenstallingen (aan GC De Melkerij, GBS De Pimperl, GBS De Waterleest, OC Hofstade, gemeentehuis) en aanleg fietspaden. WEB: prior voor onderhoud fietspaden. Welzijn: fietsotheek. In 2022 werd het fietsbeloningssysteem Buck-e verder uitgevoerd in de 8 basisscholen

Uitvoeringstrend:  In uitvoering

Motivering van uitvoeringstrend: De uitvoering van deze actie zit bij verschillende teams. Personeel en Facilitair beheer: leasefietsenplan. Infrastructuur: fietsenstallingen en aanleg fietspaden. WEB: prior voor onderhoud fietspaden. Welzijn: fietsotheek. In 2022 werd het fietsbeloningssysteem Buck-e verder uitgevoerd in de 8 basisscholen

		Jaarrekening	Eindbudget	Initieel budget
Exploitatie	Uitgaven	0,00	0,00	0,00
	Saldo	0,00	0,00	0,00

Actie: 7.6.2.: Opmaken van een fietsenstallingenplan

De nood aan bijkomende fietsenstalling wordt in kaart gebracht, zowel aan haltes van openbare vervoerknooppunten als aan handelszaken en openbare gebouwen, inclusief de scholen. We onderzoeken de meest strategische locaties voor fietsenstallingen. Ondertussen heeft dit geleid tot het plaatsen van bijkomende overkapte fietsenstallingen aan GC De Melkerij, GBS De Waterleest, GBS De Pimperl, OC Hofstade en het gemeentehuis. De normen rond fietsparkeren worden verder opgenomen in de opmaak van de vernieuwde stedenbouwkundige verordening.

Uitvoeringstrend:  Uitgevoerd

Motivering van uitvoeringstrend: De normen hierrond worden verder opgenomen in de opmaak van de vernieuwde stedenbouwkundige verordening.

		Jaarrekening	Eindbudget	Initieel budget
Investerings	Uitgaven	0,00	0,00	0,00
	Saldo	0,00	0,00	0,00

Actie: 7.6.3.: Plaatsen van ruimere en betere fietsenstallingen

In afwachtingen van het fietsenstallingenplan worden er ruimere en betere fietsenstallingen geplaatst aan het gemeentehuis, de scholen De Waterleest en De Pimpernel en aan het Ontmoetingscentrum in Hofstade.


Uitvoeringstrend:  Uitgevoerd

Motivering van uitvoeringstrend: Plaatsingen uitgevoerd voor ontmoetingscentrum, gemeentehuis, woonzorgcentrum, de Melkerij, GBS De Pimpernel en GBS De Waterleest. Fietsenstalling d'Oude School is niet besteld..

		Jaarrekening	Eindbudget	Initieel budget
Investerings	Uitgaven	53.901,59	84.610,01	20.000,00
	Saldo	-53.901,59	-84.610,01	-20.000,00

Actie: 7.6.4.: Actie ondernemen om de verbinding (fietsbrug of -tunnel E19) op bovenfunctionele fietsroute te krijgen.

De Robert Schumanlaan staat inmiddels ingetekend op de bovenlokale functionele fietsroute. In 2022 heeft Agentschap Wegen en Verkeer (AWV) er brede afgescheiden fietspaden aangelegd.

Uitvoeringstrend:  Uitgevoerd

Motivering van uitvoeringstrend: De R. Schumanlaan staat inmiddels ingetekend op de bovenlokale functionele fietsroute. In 2022 heeft Agentschap Wegen en Verkeer er brede afgescheiden fietspaden aangelegd. AWV belooft ook een aanpassing voor fietsers, ter hoogte van de op- en afritten van de E19.

		Jaarrekening	Eindbudget	Initieel budget
Investerings	Uitgaven	0,00	0,00	75.000,00
	Saldo	0,00	0,00	-75.000,00

Actie: 7.6.5.: Organiseren van drempelverlagende initiatieven voor fietsgebruik bij het personeel

We zetten het fietsleaseproject voor het personeel verder. We evalueren en sturen bij waar nodig. We nemen flankerende maatregelen.


Uitvoeringstrend:  Uitgevoerd

Motivering van uitvoeringstrend: Jaarlijkse infosessie voor personeel heeft plaatsgevonden met meer dan 50 geïnteresseerden

		Jaarrekening	Eindbudget	Initieel budget
Exploitatie	Uitgaven	174.044,11	169.066,57	131.414,23
	Ontvangsten	4.915,28	5.139,28	31.023,00
	Saldo	-169.128,83	-163.927,29	-100.391,23

Actie: 7.6.6.: In kaart brengen fietslussen per deelgemeente

Naast de bestaande schoolroutekaarten brengen we de functionele en recreatieve fietslussen per deelgemeente in kaart.


Uitvoeringstrend:  In uitvoering

Motivering van uitvoeringstrend: De gemeente is vragende partij om aan de Fietssnelweg (F1) bordjes met de afstand te plaatsen. De provincie Vlaams-Brabant belooft dit uit te voeren zodra het deel van de fietssnelweg in Vilvoorde klaar is.

Actie: 7.6.7.: Voorzien van een fietsbeloningssysteem

Buck-e is in 2020 succesvol opgestart in de 8 basisscholen. Buck-e is een automatisch registratiesysteem dat leerlingen belooft die per fiets of te voet naar school gaan. Sensoren aan de schoolpoort en badges aan de fiets of boekentas zorgen voor registratie. Zo kunnen de kinderen digitale munten sparen. Met die digitale munten kunnen kortingen bekomen worden bij aankopen bij de

lokale handelaars. Door de invoering van dit systeem wil het gemeentebestuur het gebruik van de fiets stimuleren en zo bijdragen tot een gezondere en veiligere leef- en schoolomgeving. Er zijn elk schooljaar gemiddeld 700 deelnemende leerlingen. Zij fietsen jaarlijks samen ongeveer 70.000 km tussen school en thuis. Vooral de bakkerijen en ijsjeskramen zijn populair bij het uitgeven van de gespaarde bucks in Zemst.

Uitvoeringstrend:  Uitgevoerd

Motivering van uitvoeringstrend: Succesvol opgestart in de 8 basisscholen. In schooljaar 2021-2022 waren er 710 deelnemende leerlingen. Zij hebben samen dat jaar 71.362 km gefietst. Vooral de bakkerijen en ijsjeskramen zijn populair bij het uitgeven van de gespaarde bucks in Zemst

		Jaarrekening	Eindbudget	Initieel budget
Exploitatie	Uitgaven	31.243,30	31.295,61	47.426,00
	Saldo	-31.243,30	-31.295,61	-47.426,00
Investerings	Uitgaven	0,00	0,00	0,00
	Saldo	0,00	0,00	0,00

Actie: 7.6.8.: Ondersteunen van de realisatie van het jaagpad Willebroek - Zemst


Het jaagpad wordt door de Vlaamse Waterweg heraangelegd van Willebroek naar Zemst. We gaan er over waken dat de trage weggebruiker centraal staat bij de ontwerpprincipes. Het deel tussen de Sluis in Zemst en Willebroek is zo goed als afgerond.

Uitvoeringstrend:  In uitvoering

Motivering van uitvoeringstrend: De Vlaamse Waterweg werkt nu aan deel jaagpad buiten Zemst gelegen.

Actie: 7.6.9.: Beveiligen van de oversteekplaatsen fietssnelweg

We onderhandelen met bovenlokale partners om de oversteekplaatsen van de fietsstrade F1 te beveiligen.


Uitvoeringstrend:  In uitvoering

Motivering van uitvoeringstrend: Het college stemt na participatieronde in met aangepaste circulatie in Zemst en Weerde. Hierdoor zullen ook de kruispunten van F1 met Heidestraat en Stationslaan veel veiliger worden.

		Jaarrekening	Eindbudget	Initieel budget
Exploitatie	Uitgaven	0,00	0,00	8.889,50
	Saldo	0,00	0,00	-8.889,50

Actie: 7.6.10.: Screenen fietsinfrastructuur

We evalueren de bestaande fietsinfrastructuur op vlak van verkeersleesbaarheid. We ontwerpen richtlijnen voor nieuwe fietsinfrastructuur.

Uitvoeringstrend:  In uitvoering

Motivering van uitvoeringstrend: Geïntegreerd in aanpak trage wegen. Zie Actie 7.1.3. Inventariseren van de functionele en recreatieve trage wegen.

Totalen bij actieplan 7.6.: Zemst fietst!

		Jaarrekening	Eindbudget	Initieel budget
Exploitatie	Uitgaven	205.287,41	200.362,18	187.729,73
	Ontvangsten	4.915,28	5.139,28	31.023,00
	Saldo	-200.372,13	-195.222,90	-156.706,73
Investerings	Uitgaven	53.901,59	84.610,01	95.000,00
	Saldo	-53.901,59	-84.610,01	-95.000,00

J1: Doelstellingenrekening



2022

Journalvolgnummers: JR Budg. 1211672 Alg. 54638 / EK Budg. 78821

Gemeente (0207.515.266)

De Griet 1, 1980 Zemst

Algemeen directeur:: Jocelyn Bruggeman

OCMW (0212.185.916)

De Griet 1, 1980 Zemst

Financieel directeur:: Johan Janssens

Prioritaire beleidsdoelstelling: 1.:Verbinden en versterken

	Jaarrekening	Meerjarenplan
Exploitatie		
Uitgave	3.947.805	4.144.465
Ontvangst	107.183	76.160
Saldo	-3.840.622	-4.068.305
Investering		
Uitgave	144.509	144.509
Ontvangst	0	0
Saldo	-144.509	-144.509
Financiering		

Prioritaire beleidsdoelstelling: 2.:Ruim en gevarieerd aanbod van sport, beweging, cultuur & kunst

	Jaarrekening	Meerjarenplan
Exploitatie		
Uitgave	405.482	539.108
Ontvangst	49.563	61.554
Saldo	-355.919	-477.555
Investering		
Uitgave	560.312	972.935
Ontvangst	0	0
Saldo	-560.312	-972.935
Financiering		

Prioritaire beleidsdoelstelling: 4.:We evolueren naar brede zorg op maat

	Jaarrekening	Meerjarenplan
Exploitatie		
Uitgave	621.674	671.638
Ontvangst	1.369.011	1.402.152
Saldo	747.337	730.514
Investering		
Uitgave	448.854	576.309
Ontvangst	0	0
Saldo	-448.854	-576.309
Financiering		

Prioritaire beleidsdoelstelling: 7.:Zemst bekeken vanuit het open ruimte perspectief

	Jaarrekening	Meerjarenplan
Exploitatie		
Uitgave	885.367	1.088.889
Ontvangst	1.613.246	1.791.673
Saldo	727.878	702.784
Investering		
Uitgave	233.463	514.698
Ontvangst	5.250	5.250
Saldo	-228.213	-509.448
Financiering		

Niet prioritaire beleidsdoelstellingen

	Jaarrekening	Meerjarenplan
Exploitatie		
Uitgave	21.862.634	22.576.122
Ontvangst	1.278.949	1.323.536
Saldo	-20.583.685	-21.252.586
Investering		
Uitgave	6.391.164	7.861.031
Ontvangst	1.135.277	1.154.708
Saldo	-5.255.886	-6.706.323
Financiering		

Verrichtingen zonder beleidsdoelstelling

	Jaarrekening	Meerjarenplan
Exploitatie		
Uitgave	9.834.024	9.662.690
Ontvangst	37.190.012	36.489.411
Saldo	27.355.989	26.826.721
Investering		
Uitgave	273.018	980.326
Ontvangst	13.104	1.010.595
Saldo	-259.914	30.269
Financiering		
Uitgave	2.385.812	2.461.146
Ontvangst	481.450	491.120
Saldo	-1.904.362	-1.970.026

Totaal

	Jaarrekening	Meerjarenplan
Exploitatie		
Uitgave	37.556.987	38.682.912
Ontvangst	41.607.964	41.144.486
Saldo	4.050.977	2.461.574
Investering		
Uitgave	8.051.319	11.049.808
Ontvangst	1.153.631	2.170.553
Saldo	-6.897.688	-8.879.255
Financiering		
Uitgave	2.385.812	2.461.146
Ontvangst	481.450	491.120
Saldo	-1.904.362	-1.970.026

Andere gebruikte dossiers op dit rapport:

MJP:

MJP_HERZIENING_3_BEGINKREDIET_2023 2022: Budg. 78821

J2: Staat van het financieel evenwicht



2022

Journalvolgnommern: JR Budg. 1211672 Alg. 54638 / EK Budg. 78821

Gemeente (0207.515.266)

De Griet 1, 1980 Zemst

Algemeen directeur:: Jocelyn Bruggeman

OCMW (0212.185.916)

De Griet 1, 1980 Zemst

Financieel directeur:: Johan Janssens

Budgettair resultaat	Jaarrekening	Meerjarenplan
I. Exploitatiesaldo	4.050.977	2.461.574
a. Ontvangsten	41.607.964	41.144.486
b. Uitgaven	37.556.987	38.682.912
II. Investeringsaldo	-6.897.688	-8.879.255
a. Ontvangsten	1.153.631	2.170.553
b. Uitgaven	8.051.319	11.049.808
III. Saldo exploitatie en investeringen	-2.846.711	-6.417.682
IV. Financieringsaldo	-1.904.362	-1.970.026
a. Ontvangsten	481.450	491.120
b. Uitgaven	2.385.812	2.461.146
V. Budgettair resultaat van het boekjaar	-4.751.073	-8.387.707
VI. Gecumuleerd budgettair resultaat vorig boekjaar	15.633.454	15.633.454
VII. Gecumuleerd budgettair resultaat	10.882.381	7.245.746
VIII. Onbeschikbare gelden	34.979	0
IX. Beschikbaar budgettair resultaat	10.847.402	7.245.746

Autofinancieringsmarge	Jaarrekening	Meerjarenplan
I. Exploitatiesaldo	4.050.977	2.461.574
II. Netto periodieke aflossingen	2.288.012	2.281.137
a. Periodieke aflossingen conform de verbintenissen	2.383.950	2.377.402
b. Periodieke terugvordering leningen	95.938	96.265
III. Autofinancieringsmarge	1.762.965	180.437

Gecorrigeerde Autofinancieringsmarge	Jaarrekening	Meerjarenplan
I. Autofinancieringsmarge	1.762.965	180.437
II. Correctie op de periodieke aflossingen	559.235	552.687
a. Periodieke aflossingen conform de verbintenissen	2.383.950	2.377.402
b. Gecorrigeerde aflossingen o.b.v. de financiële schulden	1.824.715	1.824.715
III. Gecorrigeerde autofinancieringsmarge	2.322.200	733.124

Geconsolideerd financieel evenwicht	Jaarrekening	Meerjarenplan
I. Beschikbaar budgettair resultaat		
- Gemeente en OCMW	10.847.402	7.245.746
- Autonoom gemeentebedrijf	114.911	115.194
Totaal beschikbaar budgettair resultaat	10.962.312	7.360.941
II. Autofinancieringsmarge		
- Gemeente en OCMW	1.762.965	180.437
- Autonoom gemeentebedrijf	23.269	23.553
Totale Autofinancieringsmarge	1.786.235	203.991
III. Gecorrigeerde autofinancieringsmarge		
- Gemeente en OCMW	2.322.200	733.124
- Autonoom gemeentebedrijf	-413.094	-412.504
Totale gecorrigeerde autofinancieringsmarge	1.909.106	320.619

Andere gebruikte dossiers op dit rapport:

Voorgaande JR dossiers:

JR_ORIGINEEL_2021 2021: Budg. 1089483 Alg. 54213

MJP:

MJP_HERZIENING_3_BEGINKREDIET_2023 2022: Budg. 78821

Dossiers van andere entiteiten:

Autonoom gemeentebedrijf: JR_ORIGINEEL_2022 2022: Budg. 14322 Alg. 1865

MJP dossiers van andere entiteiten:

Autonoom gemeentebedrijf: MJP_HERZIENING_3_BEGINKREDIET_2023 2022: Budg. 2061

Autonoom gemeentebedrijf: JR_ORIGINEEL_2022 2022: Budg. 14322 Alg. 1865

J3: Realisatie van de kredieten

2022

Journalvolnummers: JR Budg. 1211672 Alg. 54638 / EK Budg. 78821 IK Budg. 71470

Gemeente (0207.515.266)

OCMW (0212.185.916)

De Griet 1, 1980 Zemst

De Griet 1, 1980 Zemst

Algemeen directeur:: Jocelyn Bruggeman

Financieel directeur:: Johan Janssens

	Jaarrekening		Eindkredieten		Initiële kredieten	
	Uitgaven	Ontvangsten	Uitgaven	Ontvangsten	Uitgaven	Ontvangsten
- Gemeente						
Exploitatie	26.251.938	31.577.545	27.436.738	31.624.083	28.019.679	30.728.226
Investerings	7.933.364	1.153.631	10.653.855	2.170.553	17.859.926	1.346.932
Financiering	2.071.419	481.450	2.146.753	491.120	2.137.744	8.649.190
Leningen en leasings	2.069.557	376.812	2.063.009	386.155	2.082.744	8.544.484
Toegestane leningen en betalingsuitstel	1.862	104.638	83.744	104.965	55.000	104.706
- OCMW						
Exploitatie	11.305.049	10.030.419	11.246.174	9.520.402	10.578.552	8.848.371
Investerings	117.956	0	395.953	0	419.997	0
Financiering	314.393	0	314.393	0	314.393	0
Leningen en leasings	314.393	0	314.393	0	314.393	0

Andere gebruikte dossiers op dit rapport:

MJP initieel krediet:

MJP_HERZIENING_2_BEGINKREDIET_2022 2021: Budg. 71470

MJP eindkrediet:

MJP_HERZIENING_3_BEGINKREDIET_2023 2022: Budg. 78821

J4: Balans



2022

Journalvolgnummers: JR Budg. 1211672 Alg. 54638 / JR-1 Budg. 1089483 Alg. 54213

Gemeente (0207.515.266)

De Griet 1, 1980 Zemst

Algemeen directeur:: Jocelyn Bruggeman

OCMW (0212.185.916)

De Griet 1, 1980 Zemst

Financieel directeur:: Johan Janssens

	2022	2021
ACTIVA	159.424.307	156.543.975
I. Vlottende activa	21.349.152	20.060.625
A. Liquide middelen en geldbeleggingen	6.241.480	9.643.985
B. Vorderingen op korte termijn	15.011.211	10.300.711
1. Vorderingen uit ruiltransacties	3.329.971	2.505.348
2. Vorderingen uit niet-ruiltransacties	11.681.240	7.795.362
E. Vorderingen op lange termijn die binnen het jaar vallen	96.461	115.929
II. Vaste activa	138.075.155	136.483.351
A. Vorderingen op lange termijn	6.554.281	6.650.693
1. Vorderingen uit ruiltransacties	6.351.296	6.447.707
2. Vorderingen uit niet-ruiltransacties	202.985	202.985
B. Financiële vaste activa	14.989.308	15.043.097
2. Intergemeentelijke samenwerkingsverbanden en soortgelijke entiteiten	14.909.353	14.963.142
4. Andere financiële vaste activa	79.955	79.955
C. Materiële vaste activa	115.612.368	113.938.519
1. Gemeenschapsgoederen	101.808.514	99.892.043
a. Terreinen en gebouwen	51.578.508	49.000.237
b. Wegen en andere infrastructuur	46.427.489	48.003.881
c. Installaties, machines en uitrusting	516.933	531.909
d. Meubilair, kantooruitrusting en rollend materieel	1.208.982	830.703
e. Leasing en soortgelijke rechten	1.673.590	1.309.339
f. Erfgoed	403.012	215.974
2. Bedrijfsmatige materiële vaste activa	4.589.577	4.853.592
a. Terreinen en gebouwen	4.442.708	4.760.870
b. Installaties, machines en uitrusting	121.604	72.493
c. Meubilair, kantooruitrusting en rollend materieel	25.266	20.229
3. Andere materiële vaste activa	9.214.277	9.192.884
a. Terreinen en gebouwen	9.142.590	9.121.561
b. Roerende goederen	71.687	71.323
D. Immateriële vaste activa	919.199	851.042

	2022	2021
PASSIVA	159.424.307	156.543.975
I. Schulden	35.804.431	32.967.504
A. Schulden op korte termijn	14.407.743	7.830.842
1. Schulden uit ruiltransacties	7.619.578	4.987.257
a. Voorzieningen voor risico's en kosten	1.470.264	903.405
c. Niet-financiële schulden uit ruiltransacties	6.149.314	4.083.851
2. Schulden uit niet-ruiltransacties	4.354.779	475.831
4. Schulden op lange termijn die binnen het jaar vervallen	2.433.386	2.367.754
B. Schulden op lange termijn	21.396.688	25.136.663
1. Schulden uit ruiltransacties	21.396.688	25.136.663
a. Voorzieningen voor risico's en kosten	3.026.847	4.694.052
1. Pensioenen en soortgelijke verplichtingen	3.026.847	4.694.052
b. Financiële schulden	18.368.416	20.441.185
c. Niet-financiële schulden uit ruiltransacties	1.425	1.425
II. Nettoactief	123.619.876	123.576.471
A. Kapitaalsubsidies en schenkingen	23.499.076	23.550.779
B. Gecumuleerd overschot of tekort	24.677.838	24.582.730
C. Herwaarderingsreserves	4.917.887	4.917.887
D. Overig nettoactief	70.525.075	70.525.075

Andere gebruikte dossiers op dit rapport:

JR dossier, voorgaand jaar:

JR_ORIGINEEL_2021 2021: Budg. 1089483 Alg. 54213

J5: Staat van opbrengsten en kosten



2022

Journalvolgnummers: JR Budg. 1211672 Alg. 54638 / JR-1 Budg. 1089483 Alg. 54213

Gemeente (0207.515.266)

De Griet 1, 1980 Zemst

Algemeen directeur:: Jocelyn Bruggeman

OCMW (0212.185.916)

De Griet 1, 1980 Zemst

Financieel directeur:: Johan Janssens

	2022	2021
I. Kosten	42.658.482	42.955.276
A. Operationele kosten	42.339.738	42.608.623
1. Goederen en diensten	9.119.942	7.788.637
2. Bezoldigingen, sociale lasten en pensioenen	21.849.164	20.105.407
3. Afschrijvingen, waardeverminderingen en voorzieningen	4.424.044	8.211.743
4. Individuele hulpverlening door O.C.M.W.	617.134	458.553
5. Toegestane werkingsubsidies	5.486.054	5.490.765
6. Toegestane investeringsubsidies	565.806	270.249
7. Minderwaarden bij de realisatie van vaste activa	111.647	0
8. Andere operationele kosten	165.948	283.269
B. Financiële kosten	318.745	346.653
II. Opbrengsten	42.753.591	41.629.534
A. Operationele opbrengsten	41.116.313	39.802.697
1. Opbrengsten uit de werking	9.080.827	8.473.575
2. Fiscale opbrengsten en boetes	17.546.968	16.372.951
3. Werkingsubsidies	14.002.229	13.073.965
a. Algemene werkingsubsidies	5.835.128	5.454.865
b. Specifieke werkingsubsidies	8.167.101	7.619.100
4. Recuperatie individuele hulpverlening	109.971	75.502
5. Meerwaarden bij de realisatie van vaste activa	81.352	1.124.231
6. Andere operationele opbrengsten	294.966	682.474
B. Financiële opbrengsten	1.637.278	1.826.837
III. Overschot of tekort van het boekjaar	95.109	-1.325.741
A. Operationeel overschot of tekort	-1.223.424	-2.805.926
B. Financieel overschot of tekort	1.318.533	1.480.184
IV. Verwerking van het overschot of tekort van het boekjaar	95.109	-1.325.741
C. Over te dragen overschot of tekort van het boekjaar	95.109	-1.325.741

Andere gebruikte dossiers op dit rapport:

JR dossier, voorgaand jaar:

JR_ORIGINEEL_2021 2021: Budg. 1089483 Alg. 54213

Toelichting bij de jaarrekening 2022

De exploitatierekening

De uitgaven bedragen 37 556 987 EUR en de ontvangsten bedragen 41 607 964 EUR. Zo sluit het exploitatiebudget af op 4 050 977 EUR.

In de laatste aanpassing aan het meerjarenplan werden de **exploitatie uitgaven** geraamd op 38 682 912 EUR. Het verschil met de rekening bedraagt 1 125 925 euro, een realisatiegraad van 97,09%.

In de laatste meerjarenplanaanpassing werden de **exploitatie ontvangsten** geraamd op 41 144 486 EUR. De rekening sluit met een totale gerealiseerde ontvangst van 41 607 964 EUR, wat 463 478 EUR meer is dan verwacht, een realisatiegraad van 101,13%.

De investeringsrekening

Er werd voor 8 051 319 EUR geïnvesteerd en de ontvangsten bedragen 2 170 553 EUR. Zo sluit het investeringsbudget af op – 6 897 688 EUR. De uitvoeringsgraad van het investeringsprogramma bedraagt 72,86%. De niet-aangewende kredieten voor lopende projecten werden overgedragen naar het jaar 2023.

De belangrijkste investeringsuitgaven:

- Werkliedensite: 3 224 919 EUR
- Lange Ravestraat/Driesstraat: 848 729 EUR
- Renovatie d'Oude School: 409 033 EUR
- Leasing openbare verlichting: 376 812 EUR
- Gronden en panden: 455 000 EUR
- Gemeentehuis aanpassingswerken en meubilair: 343 268 EUR
- Renovatie kapel OLV in't Hammeke: 177 686 EUR
- ICT: 392 248 EUR
- Investeringsubsidies sport, jeugd, cultuur: 242 935 EUR
- Sportpark Hubert Van Innis: 131 450 EUR
- Renovatie sporthal Epegem: 118 986 EUR

NOOT: Dit is niet altijd de volledige kost van een project maar enkel het gedeelte dat werd geboekt in het jaar 2022.

De financiering

De uitgaven bedragen 2 385 812 EUR en bestaan bijna volledig uit periodieke kapitaalaflossingen van lopende leningen (2 260 971 EUR). De overige uitgaven hebben te maken met de leasing van de openbare verlichting (122 979 EUR) en een toegestane lening aan het AGB (1 862 EUR).

De ontvangsten bedragen 481 450 EUR. Naast de leasing openbare verlichting (376 812 EUR) zien we ook een tweede aflossing van de obligatie Intradura (12 968 EUR), aflossingen van leningen van het AGB (70 466 EUR), een aflossing van een toegestane lening bij grondruil (8 700 EUR) en de aflossingen van een toegestane lening aan de Curlingclub (12 504 EUR)

De financieringsrekening sluit af op – 1 904 362 EUR.

De tussenkomst van de gemeente in het OCMW

De gemeente dient te zorgen dat het OCMW haar verplichtingen kan nakomen. Het bedrag wordt niet gebudgetteerd en er is geen opgelegde berekeningswijze, model of regels. De Financieel directeur zorgt voor voldoende provisie op de zichtrekening van het OCMW zodat de lopende betalingen niet in het gedrang komen. De tussenkomst is terug te vinden op pagina 2 van het schema T5. Voor het jaar 2022 bedraagt de tussenkomst 434 545,85 EUR.

Materiële verschillen planning – jaarrekening

Zie schema's in bijlage bij deze toelichting. De personeelsuitgaven worden buiten beschouwing gelaten in deze oefening. In schema T2 zien we dat de totale personeelsuitgaven +/- 165 000 EUR onder het voorziene budget blijven van de laatste meerjarenplanaanpassing van december 2022. Wanneer we de personeelsuitgaven voor het jaar 2022 vergelijken met de ramingen opgenomen in de meerjarenplanaanpassing van december 2021, dan zitten we +/- 25 000 EUR onder het voorziene budget. Voor het investeringsbudget blijven de overgedragen kredieten buiten beschouwing. Deze worden in een apart overzicht opgenomen verderop in deze bundel.

Het collectief pensioenfonds

Het gemeentebestuur heeft pensioenverplichtingen ten aanzien van zijn statutairen en mandatarissen. Om hieraan te kunnen voldoen werd (samen met het OCMW) een pensioenfonds opgestart bij een verzekeringsinstelling. Het fonds voor de mandatarissen werd geactiveerd van bij de opstart. De pensioenen van de gepensioneerde mandatarissen worden betaald vanuit het fonds. Het fonds voor de statutairen is een slapend fonds en kan in een latere fase worden geactiveerd. De reserves uit dit fonds zijn geëxternaliseerd en worden niet opgenomen in de balans, cfr. de nota van ABB betreffende de wettelijke pensioenen van 6 november 2015. Het bedrag van de pensioenreserve is wel terug te vinden onder AR 094000 in de proef- en saldibalans.

Op 31-12-2022 werd binnen het collectief pensioenfonds van gemeente en OCMW een bedrag van 1 462 858 EUR gereserveerd voor de betaling van pensioenen van mandatarissen en een bedrag van 6 472 163 EUR voor de betaling van pensioenen van statutairen. De globale reserve bedraagt 7 935 021 EUR. In 2021 was dat nog 7 352 338 EUR.

Openstaande schuld en schuldratio

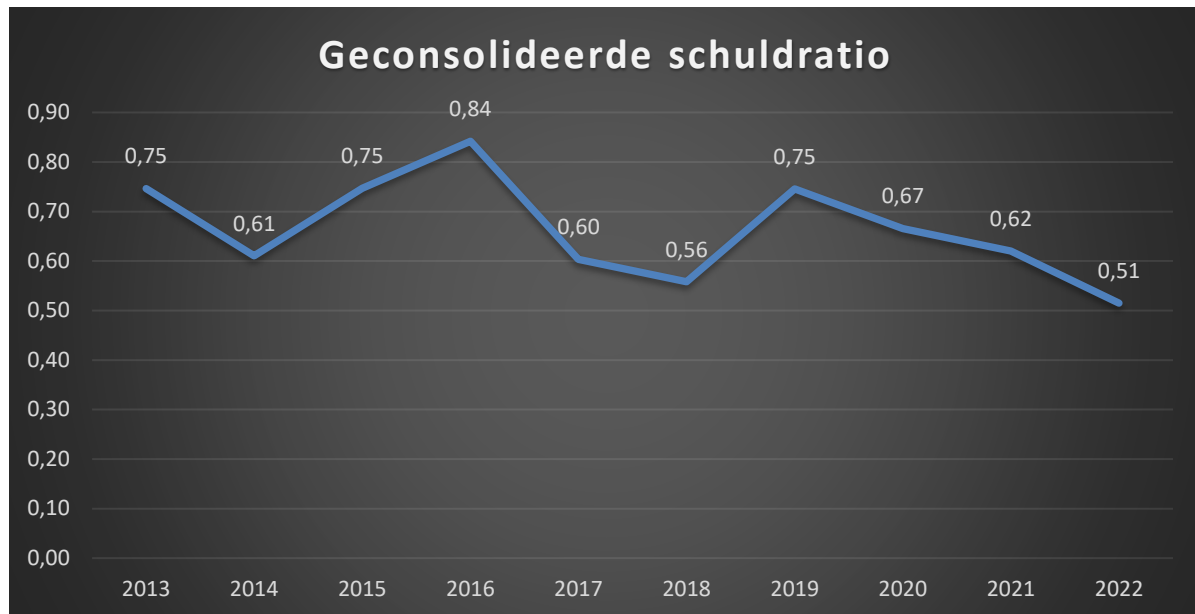
Op 31 december 2022 bedraagt de totale openstaande schuld van gemeente en OCMW samen 20 801 801 EUR. Hierin zit ook de leasing openbare verlichting ten bedrage van € 1 486 370.

Er werden in de loop van het jaar 2022 geen bijkomende leningen opgenomen, wel werd er een leasingschuld openbare verlichting ingeboekt van 376 812 EUR.

Wanneer we de schuldportefeuille bekijken, excl. leasing openbare verlichting, dan bedraagt de openstaande schuld € 19 315 432. De gewogen gemiddelde rentevoet bedraagt 1,73%. De gecorrigeerde schuld ratio bedraagt 0,51. We kunnen op 26,5 weken schuldenvrij zijn indien alle inkomsten zouden worden aangewend voor het

aflossen van kapitaal. De ratio is kleiner dan 1 en dat is een indicatie dat de schuld beheersbaar blijft.

Hieronder de evolutie van de gecorrigeerde schuldratio voor gemeente+OCMW:



Interne facturatie

Zie bijlage bij deze toelichting. Om een helder beeld te krijgen op de uitgaven en ontvangsten van de prioritaire acties voegen we ook het schema van de doelstellingenrealisatie toe. In dit schema wordt rekening gehouden met de interne facturatie bij de presentatie van de cijfers.

Uitgaande facturatie en debiteurenbeheer

De gemeente en het OCMW stuurden tijdens het afgelopen jaar 10 908 facturen en 2 425 aanmaningen uit voor een totaal bedrag van 5 227 415 EUR. Er werden creditnota's opgemaakt voor een totaal bedrag van 80 562 EUR. Er werd 5 088 541 EUR geïnd. Op 1 juni 2023 stond er nog een totaal bedrag open van 58 010 EUR.

Daaruit kunnen we besluiten dat het inningspercentage 98,87% bedraagt.

Een volledig detail vindt u als bijlage bij deze toelichting.

In juni 2020 werd gestart met een procedure van minnelijke invordering voor de facturen die ook na 2 herinneringen onbetaald blijven en die niet werden betwist. Tot en met 31/12/2022 werden 233 dossiers overgemaakt aan het incassobureau voor een totaal bedrag van 64 692 EUR. Hier werd tot nu toe 39 971 EUR van gerecupereerd. Ook in het jaar 2023 wordt deze werkwijze verdergezet.

De vorderingen die verjaard zijn of waarvan de debiteur onvermogen blijkt, worden geboekt als minderwaarde op de realisatie van operationele vorderingen (AR 642). In het jaar 2022 boekten we een totaal bedrag van 90 465,07 EUR aan minderwaarden.

Financiële risico's

- Pensioenbijdrage statutaire ambtenaren.
Om dit risico op te vangen werd in 2010 een pensioenfonds opgestart. Het fonds biedt een jaarlijks rendement van ong. 3% en werd nog niet geactiveerd voor terugnames. Zolang onze financiële toestand het toelaat wordt het fonds niet geactiveerd.
- De responsabiliseringsbijdrage.
De voorwaarden voor de korting op de responsabiliseringsbijdrage werden voldaan.
- Kosten gepaard met vergrijzing van de bevolking.
Het zorgbehoefteplan werd opgemaakt en dient nu te worden vertaald in concrete projecten.
- Betwistingen en rechtszaken.
De meeste rechtszaken hebben geen belangrijke financiële impact. In 2022 werd een totaal bedrag van 18 069 EUR aan schadevergoedingen geboekt. Het ging in hoofdzaak om een laatste gedeelte van de vergoeding voor de herinrichting van de buitenomgeving Residentie Hestia (14 956 EUR).
- Toegestane waarborgen.
De toegestane waarborgen bedragen in totaal 1 075 132 EUR, verleend, in hoofdzaak aan intergemeentelijke samenwerkingsverbanden.
- Financiële linken met partnerbesturen: Politiezone, Hulpverleningszone, AGB, erediensden.
Zie overzicht verbonden entiteiten en de uitgekeerde dotaties en toelagen.
- Projectplanning in functie van beschikbare budgetten en liquide middelen.
De investeringsprojecten komen op gang. Het zwaartepunt in realisatie zal zich in de periode 2023-2024 bevinden, met een daaraan gekoppelde just-in-time financiering.
- Het afsluiten van langlopende erfpachtovereenkomsten.
Er zijn in de loop van het jaar 2022 geen noemenswaardige wijzigingen gebeurd.
- Schuldenlast beheren en onder controle houden.
We hebben geen nieuwe leningen opgenomen in 2022. Meer info vindt u terug in de rubriek rond de openstaande schuld en de schuldratio.
- Aanwending subsidies voor de inzameling van afvalwater.
Zoals in de vorige jaren zal ook in 2022 voldoende kosten kunnen worden bewezen om de saneringsbijdrage te verantwoorden.
- Opvolgen inkomende subsidies.
Er staat nog een bedrag van 3 532 769,30 EUR open aan vorderingen (van voor het jaar 2013) voor projectsubsidies waarvan het onzeker is dat we deze volledig kunnen innen. We trachten het Agentschap voor Wegen en Verkeer te sensibiliseren om dit op te lossen.

- **Beleid rond structureel onvermogene debiteuren.**
Er werd een continu traject van minnelijke invordering opgestart in juni 2020. Meer info kan worden terug gevonden onder de rubriek rond uitgaande facturatie en debiteurenbeheer.
- Voor een klein deel van de inkomsten van de gemeente en het OCMW, bestaat de mogelijkheid om te betalen met cash geld. Er werd in 2022 zowel voor de gemeente als het OCMW een kastekort vastgesteld en dit voor een totaal bedrag van € 3 479,41. Er werd aangifte gedaan bij de politie van mogelijke diefstal. Tegelijkertijd werden er maatregelen genomen ter versterking van de interne controle, waaronder het veranderen van de code en het beperken van de medewerkers die toegang hebben tot de kluis.

Toelichting over kosten, opbrengsten, uitgaven en ontvangsten met buitengewone invloed

- Het Agentschap Binnenlands Bestuur besliste dat de verkoop van de openbare verlichting dient te worden geboekt als een leasing. In 2022 werd een bijkomende leasingschuld ingeboekt van 376 812 EUR. Dit zorgt voor een verhoging van de uitstaande schuld en heeft ook een invloed op de schuldratio. De aflossing van deze leasingschuld zal ook elk jaar zorgen voor een lagere autofinancieringsmarge, waardoor de budgettaire beleidsruimte kunstmatig wordt verkleind.

Materiële verschillen tussen planning en jaarrekening
Exploitatie uitgaven

Actie	Actie omschrijving	Beleidsitem	Beleidsitem omschrijving	AR	AR omschrijving	Raming uitgave	Aanrekening	Verschil	Motivering
1.1.11.	We grijpen het coronavirus bij het nekvel	0119-00	Algemene diensten (administratie)	615000	Benodigheden, klein materiaal (aankoop, huur)	66.663,24	365,42	-66.297,82	De aankoop van benodigheden voor het inperken van virussen (mondmaskers, handgels, ontsmettingsmiddelen,...) wordt gintegreerd in de normale werking.
1.1.11.	We grijpen het coronavirus bij het nekvel	0985-00	Gezondheids promotie en ziektepreventie	649800	Samenwerkingsovereenkomsten	33.000,00	0,00	-33.000,00	Voor de organisatie van het vaccinatiecentrum konden de uitgaven volledig worden gefinancierd met de verkregen subsidies.
2.3.3.	Ondersteunen van Zemstse erkende verenigingen	0750-00	Jeugdsector- en verenigingsondersteuning	649630	Toegestane specifieke werkingssubsidies aan verenigingen	75.000,00	31.386,79	-43.613,21	Er werd een grote marge aangehouden voor brandveiligheid jeugdlokalen
2.5.11.	Ondersteunen herbestemming leegstaand overdekt zwembad	0742-00	Sportinfrastructuur	649800	Samenwerkingsovereenkomsten	20.000,00	0,00	-20.000,00	Het gemeentelijk aandeel in de designopdracht voor de omgevingsaanleg van het skatepark zal in 2023 worden aangerekend.
4.3.1.	Uitrollen van een intergemeentelijk dierenwelzijnsbeleid	0470-00	Dierenbescherming	649800	Samenwerkingsovereenkomsten	20.000,00	0,00	-20.000,00	Een mogelijke intergemeentelijke samenwerking wordt mogelijks vanaf 2023 opgestart
5.6.4.	Samenwerken met Incovo ter realisatie van de doelstellingen van OVAM	0300-00	Ophalen en verwerken van huishoudelijk afval	649640	Toegestane specifieke werkingssubsidies aan andere overheidsinstellingen	741.492,31	653.811,52	-87.680,79	De afrekening van de huisvuilophaling 2021 zorgde voor een positief saldo van € 87 681 voor de gemeente Zemst.
6.2.9.	Z-cheques	0500-00	Lokale economie	649100	Toegestane werkingssubsidies aan gezinnen	73.280,00	40.120,00	-33.160,00	De gemeentelijke aankoopbonnen worden met vertragting ingewisseld.
7.2.7.	Ontzorgen van burgers bij afkoppelingen van private riolering	0310-00	Beheer van regen- en afvalwater (riolering)	649610	Toegestane specifieke werkingssubsidies aan gezinnen	100.000,00	1.000,00	-99.000,00	De subsidies voor het plaatsen van IBA's in collectief beheer volgen de uitvoering
7.2.8.	Ondersteuning via externe expertise (IBA,...)	0310-00	Beheer van regen- en afvalwater (riolering)	613110	Erelonen en vergoedingen consultancy, expertises, studieopdrachten, ontwerp	60.000,00	38.997,42	-21.002,58	Prestaties VMW en Aquafin. Lagere kost dan ingeschat. Voor het jaar 2023 zal dit hoger zijn.
7.3.7.	Uitrollen circulatieplannen: Vredelaan	0119-03	Communicatie	613110	Erelonen en vergoedingen consultancy, expertises, studieopdrachten, ontwerp	30.000,00	9.752,60	-20.247,40	De communicatiekost bleef ver onder het voorziene bedrag
7.4.16.	Uitvoeren van oriënterend bodemonderzoek risicopercelen	0349-00	Overige bescherming van biodiversiteit, landschappen en bodem	613399	Andere erelonen en vergoedingen (prestaties van derden)	35.000,00	0,00	-35.000,00	Een eerste bodemonderzoek werd pas in 2023 uitgevoerd
8.11.6.	Project sourcing	0119-02	Gebouwen	613110	Erelonen en vergoedingen consultancy, expertises, studieopdrachten, ontwerp	75.133,20	48.804,19	-26.329,01	Projectbegeleiding door externe medewerker. Er werden minder uren gepresteerd dan voorzien.
8.3.1.	Efficiënt beheren gebouwen	0119-02	Gebouwen	613110	Erelonen en vergoedingen consultancy, expertises, studieopdrachten, ontwerp	65.000,00	0,00	-65.000,00	Niet aangewend. Dubbel gebruik met vorige lijn.
8.3.2.	Efficiënt beheren van de openbare ruimte	0200-00	Wegen	610311	Onderhoud en herstellingen wegen, riolen en waterlopen (prestaties van derden)	400.000,00	436.627,57	36.627,57	Een overschrijding met 9% van het budget voor onderhoud aan wegen en waterlopen, voornamelijk te wijten aan de grotere inspanning voor het herstellen van cementbetonwegen.
8.3.2.	Efficiënt beheren van de openbare ruimte	0200-00	Wegen	613110	Erelonen en vergoedingen consultancy, expertises, studieopdrachten, ontwerp	84.000,00	0,00	-84.000,00	Ondersteuning team infrastructuur via project sourcing werd vanaf het jaar 2022 aangerekend op actie 8.11.6. Project sourcing.
8.3.2.	Efficiënt beheren van de openbare ruimte	0200-00	Wegen	613160	Erelonen en vergoedingen aankoop, verkoop en verhuur onroerende goederen	50.000,00	5.500,00	-44.500,00	Het krediet voor opmaak van akten en overeenkomsten n.a.v. wegenwerken en rooilijnplannen werd voor het jaar 2022 te hoog ingeschat.
8.3.2.	Efficiënt beheren van de openbare ruimte	0670-00	Straatverlichting	610311	Onderhoud en herstellingen wegen, riolen en waterlopen (prestaties van derden)	93.548,00	31.468,76	-62.079,24	De jaarlijkse onderhoudskost door Fluvius bleek aanzienlijk lager dan ingeschat
8.3.7.	Grond- en pandenbeleid	0190-00	Overig algemeen bestuur	640000	Onroerende voorheffing	36.500,00	152,01	-36.347,99	Door problemen bij de Vlaamse administratie is er een achterstand m.b.t. het uitsturen van het aanslagbiljet OV.
8.3.7.	Grond- en pandenbeleid	0629-00	Overig woonbeleid (oa. huurwoningen)	613160	Erelonen en vergoedingen aankoop, verkoop en verhuur onroerende goederen	25.097,11	200,00	-24.897,11	Weinig transacties
GBB	Verrichtingen zonder beleidsdoelstelling	0030-00	Financiële aangelegenheden	642000	Minderwaarde op de realisatie van operationele vorderingen	100.000,00	5.220,39	-94.779,61	De buffer voor oninbaarstellingen werd slechts voor 5% gebruikt.
GBB	Verrichtingen zonder beleidsdoelstelling	0030-00	Financiële aangelegenheden	643000	Schadevergoedingen	39.000,00	14.955,92	-24.044,08	Schadevergoedingen die buiten verzekering vallen, mindere uitgaven dan voorzien
GBB	Verrichtingen zonder beleidsdoelstelling	0111-00	Fiscale en financiële diensten	613110	Erelonen en vergoedingen consultancy, expertises, studieopdrachten, ontwerp	27.000,00	48.188,25	21.188,25	Krediet voor financiële adviezen te laag ingeschat.
GBB	Verrichtingen zonder beleidsdoelstelling	0119-05	ICT	614400	ICT (software, telefoon, internet, digitale TV, website, benodigheden,...)	560.000,00	637.625,26	77.625,26	De exploitatiekost voor ICT werd onderschat. We gaan 14% boven budget. Voor het jaar 2023 werden de kredieten reeds voldoende verhoogd.
GBB	Verrichtingen zonder beleidsdoelstelling	0130-00	Bevolking, burgerzaken en onthaal	615020	Kosten aflevering elektronische identiteitskaart (EID),	140.000,00	173.180,20	33.180,20	Er werden meer documenten afgeleverd dan voorzien.
GBB	Verrichtingen zonder beleidsdoelstelling	0190-00	Overig algemeen bestuur	640000	Onroerende voorheffing	0,00	37.979,11	37.979,11	Het aanslagbiljet OV blijft achterwege. Deze jaarbudgetrekening werd gebruikt om toch een geraamde kost toe te wijzen aan het jaar 2022
GBB	Verrichtingen zonder beleidsdoelstelling	0705-05	GC De Melkerij Zemst	649500	Prijssubsidies	344.751,00	381.862,34	37.111,34	De prijssubsidie viel hoger uit dan verwacht omdat de voorstellingen van december meer inkomsten genereerden dan ingeschat.
1.1.11.	We grijpen het coronavirus bij het nekvel	0900-00	Sociale bijstand	648000	Leefloen ingeschreven in bevolkingsregister	27.100,00	0,00	-27.100,00	Er worden geen leeflonen meer gerelateerd aan Covid. De uitgaven vallen terug binnen de reguliere werking
GBB	Verrichtingen zonder beleidsdoelstelling	0900-00	Sociale bijstand	648020	Equivalent leefloen	110.000,00	132.769,13	22.769,13	Oekraïne-crisis zorgt voor hogere uitgaven leefloen
GBB	Verrichtingen zonder beleidsdoelstelling	0953-00	Woon- en zorgcentrum Relegem	617000	Uitzendkrachten	200.000,00	243.843,25	43.843,25	Uitzendkrachten en freelance. Door de moeilijke arbeidsmarkt gaan we 20% boven budget.

Materiële verschillen tussen planning en jaarrekening
Exploitatie ontvangsten

Actie	Actie omschrijving	Beleidsitem	Beleidsitem omschrijving	AR	AR omschrijving	Raming ontvangst	Vordering	Verschil	Motivering
5.5.1.	Inrichten van veilige schoolomgevingen	0800-00	Gewoon basisonderwijs	740500	Specifieke werkingsubsidies	0,00	25.630,00	25.630,00	Deze ontvangsten werden gebudgetteerd onder het investeringsbudget maar de vordering werd geboekt in exploitatie
7.2.11.	Reductiedoelstellingen VMM: gemeentelijke saneringsbijdrage	0310-00	Beheer van regen- en afvalwater (riolering)	702200	Gemeentelijke saneringsbijdrage	1.390.728,00	1.197.990,80	-192.737,20	De voornaamste verklaring voor de lagere inkomsten is volgens de watergroep een algemene vermindering in het verbruik van 2022 t.o.v. 2021.
8.3.2.	Efficiënt beheren van de openbare ruimte	0670-00	Straatverlichting	745090	Andere operationele opbrengsten	52.044,00	0,00	-52.044,00	Voor de leasing van de openbare verlichting werd de return van de vennootschapsbelasting als een aparte opbrengst gebudgetteerd maar hier werd geen afzonderlijke vordering voor gemaakt
8.3.7.	Grond- en pandenbeleid	0742-00	Sportinfrastructuur	706000	Opbrengsten concessies	73.175,17	50.471,10	-22.704,07	De opbrengsten uit de concessies van de sporthallen waren lager dan oorspronkelijk voorzien
GBB	Verrichtingen zonder beleidsdoelstelling	0010-00	Algemene overdrachten tussen de verschillende bestuurlijke niveaus	740000	Gemeentefonds - basisdotatie	3.836.818,00	4.133.862,60	297.044,60	De basisdotatie valt lager uit dan oorspronkelijk geraamd. De sectorale subsidies werden geboekt op de basisdotatie
GBB	Verrichtingen zonder beleidsdoelstelling	0010-00	Algemene overdrachten tussen de verschillende bestuurlijke niveaus	740010	Gemeentefonds - aanvullende dotaties	652.532,00	285.816,75	-366.715,25	De sectorale subsidies werden geboekt op de basisdotatie
GBB	Verrichtingen zonder beleidsdoelstelling	0010-00	Algemene overdrachten tussen de verschillende bestuurlijke niveaus	740300	Andere algemene werkingsubsidies	242.241,50	369.521,39	127.279,89	Er was geen rekening gehouden met de compensatie oversijpelings-effect VIA6 (€ 94 371)
GBB	Verrichtingen zonder beleidsdoelstelling	0020-00	Fiscale aangelegenheden	730000	Opcentiemen op de onroerende voorheffing	5.689.172,00	5.854.329,79	165.157,79	De hoge inflatie wordt weerspiegelt in een hoger dan geraamde opbrengst OV
GBB	Verrichtingen zonder beleidsdoelstelling	0020-00	Fiscale aangelegenheden	730100	Aanvullende belasting op de personenbelasting	10.844.901,65	10.776.027,44	-68.874,21	De inkomsten liggen iets lager dan de harraming van november 2022.
GBB	Verrichtingen zonder beleidsdoelstelling	0640-00	Elektriciteitsvoorziening	750000	Opbrengsten uit financiële vaste activa (dividenden)	409.289,67	282.916,40	-126.373,27	Het interimdividend 2022 is aanzienlijk lager dan oorspronkelijk geraamd
GBB	Verrichtingen zonder beleidsdoelstelling	0650-00	Gasvoorziening	750000	Opbrengsten uit financiële vaste activa (dividenden)	230.827,50	203.194,36	-27.633,14	Het interimdividend 2022 is lager dan oorspronkelijk geraamd
GBB	Verrichtingen zonder beleidsdoelstelling	0800-01	GBS De Regenboog Elewijt	740508	Subsidie werkingskosten en vorming van het onderwijs	297.771,17	325.009,71	27.238,54	Extra werkingsbudget ter compensatie energiefacturen
GBB	Verrichtingen zonder beleidsdoelstelling	0800-02	GBS De Waterleest Epegem	740508	Subsidie werkingskosten en vorming van het onderwijs	371.170,95	400.851,66	29.680,71	Extra werkingsbudget ter compensatie energiefacturen
4.5.1.	Begeleiden van asielzoekers	0903-00	Lokale opvanginitiatieven voor asielzoekers (LOI)	748100	Recuperatie steun	1,00	23.532,62	23.531,62	Rechtzetting van een foutieve aanrekening werd budgettair geboekt met een vordering
4.6.6.	Ondersteunen gezins- en bejaardenhulp	0943-02	Huishoudhulp (dienstcheques)	702000	Opbrengsten prestaties	1.000.000,00	935.417,83	-64.582,17	De inkomsten uit de prestaties van de huishoudhulp (dienstcheques) werden iets te hoog ingeschat
8.11.4.	Onthaalouders	0945-01	Onthaalouders	740502	Personeelssubsidies	50.000,00	25.793,71	-24.206,29	2 onthaalouders zitten via een proefproject in een werknemersstatuut. De subsidies werden iets te hoog ingeschat.
GBB	Verrichtingen zonder beleidsdoelstelling	0010-00	Algemene overdrachten tussen de verschillende bestuurlijke niveaus	740300	Andere algemene werkingsubsidies	43.640,00	73.592,40	29.952,40	We kregen een energiesubsidie van € 33 500. Deze was niet gebudgetteerd.
GBB	Verrichtingen zonder beleidsdoelstelling	0112-00	Personeelsdienst en vorming	740501	Sociale Maribel	377.000,00	444.376,72	67.376,72	Sectoraal fonds Sociale Maribel voor personeel OCMW: inkomsten iets hoger dan ingeschat
GBB	Verrichtingen zonder beleidsdoelstelling	0112-00	Personeelsdienst en vorming	740502	Personeelssubsidies	280.000,00	459.467,00	179.467,00	VIA6-financiering hoger dan verwacht
GBB	Verrichtingen zonder beleidsdoelstelling	0900-00	Sociale bijstand	740800	Toelagen RMI: leefloon	220.000,00	280.677,51	60.677,51	Subsidies leefloon te laag ingeschat (Oekraïne)
GBB	Verrichtingen zonder beleidsdoelstelling	0953-00	Woon- en zorgcentrum Relegem	702510	Opbrengsten zorgkassen	2.923.000,00	3.076.635,67	153.635,67	Inkomsten iets te voorzichtig geraamd
GBB	Verrichtingen zonder beleidsdoelstelling	0953-00	Woon- en zorgcentrum Relegem	740501	Sociale Maribel	0,00	50.129,68	50.129,68	Vermindering patronale bijdrage werd niet gebudgetteerd

Materiële verschillen tussen planning en jaarrekening
 Investerings uitgaven

Actie	Actie omschrijving	Beleidsitem	Beleidsitem omschrijving	AR	AR omschrijving	Raming uitgave	Aanrekening	Vershil	Motivering
5.4.8.	Speelweefsel- en bankenplan	0680-00	Groene ruimte (parken, speelpleinen,...)	228000	Andere onroerende infrastructuur	100.000,00	0,00	-100.000,00	De realisatie wordt doorgeschoven naar 2023. Het krediet werd opnieuw voorzien in 2023.
GBB	Verrichtingen zonder beleidsdoelstelling	0200-00	Wegen	224000	Wegen	38.905,52	-14.208,81	-53.114,33	Creditnota wegenwerken Ambrossteenweg
GBB	Verrichtingen zonder beleidsdoelstelling	0200-00	Wegen	224007	Wegen - Activa in aanbouw	0,00	53.114,33	53.114,33	Nog een vorderingsstaat voor wegenwerken Kampenhoutsebaan en Tuilstraat
8.3.1.	Efficiënt beheren gebouwen	0953-00	Woon- en zorgcentrum Relegem	229100	Gebouwen - bedrijfsmatige MVA	170.000,00	0,00	-170.000,00	Krediet voor kleine renovatiewerken. Werd niet aangewend. In 2023 werd een budget van € 200 000 voorzien.

Materiële verschillen tussen planning en jaarrekening
 Investing ontvangsten

Actie	Actie omschrijving	Beleidsitem	Beleidsitem omschrijving	AR	AR omschrijving	Raming ontvangst	Vordering	Vershil	Motivering
GBB	Verrichtingen zonder beleidsdoelstelling	0800-02	GBS De Waterleest Epegem	150020	Investeringsubsidies en -schenkingen in kapitaal op KT van hogere overheden	965.566,38	0,00	-965.566,38	De vordering werd op een andere jaarbudgetrekening geboekt waardoor het ontvangstkrediet dubbel werd voorzien

Gemeente Zemst
ter attentie van de financieel directeur
de heer Janssens Johan

Vraag naar:
Customer Services Life & Health – 1st Pillar
David Dysseleer
Tel: 02/286.63.99
E-mail: Publi.pension@belins.be

De Griet 1
1980 Zemst

Ons kenmerk: BPP/91004676
in uw briefwisseling vermelden

Uw kenmerk:
Uw brief van

Brussel, februari 2023.

**Betreft: Belfius PubliPension Contribution:
Collectief pensioenfonds met nr. 4676 voor de statutairen van de Gemeente Zemst
Evolutie van het fonds tijdens het jaar 2022**

Geachte heer,

Graag delen wij u mee dat u voor het jaar 2022 mag rekenen op een attractief rendement tussen 2,00% en 3,26%.

Hieronder vindt u een overzicht van het totaal rendement inclusief winstdeling voor 2022 voor uw contract per gegarandeerde intrestvoet:

Gegarandeerde intrestvoet	Totaal rendement 2022 (inclusief winstdeling)
0,25%	2,00%
0,45%	2,00%
0,75%	2,00%
1,50%	2,00%
2,25%	2,25%
3,26%	3,26%

De winstdeling is onder voorbehoud van goedkeuring door de algemene vergadering.

In bijlage vindt u het overzicht van de evolutie van het fonds voor het jaar 2022. In deze tabel vindt u de reserve van uw fonds op 31/12/2022 en de bewegingen die gebeurd zijn in het voorbije jaar.

Wij hopen u met deze informatie van dienst te zijn. Voor eventuele vragen kan u steeds terecht bij uw adviseur.

Met vriendelijke groeten,



David Dysseleer
Customer Services Life & Health – 1st Pillar

Collectief Pensioenfonds nr.

4676

Verzekeringnemer :	Gemeente van Zemst
Angeslotenen :	Statutairen
Berekeningsdatum :	31/12/2022
Rendement 2022 :	tussen minimum 2,00% en 3,26%

Reserve op 31/12/2021	4.042.391,20
Netto premies	0,00
Prestaties	0,00
Interesten	125.800,31
Reserve op 31/12/2022	4.168.191,51

Overzicht bewegingen in het fonds voor het jaar 2022

Polis	Omschrijving beweging	Gewaar- borgde intrestvoet	Valutatatum	Aantal dagen	Bedrag	Gewaarborgde intrest	Subtotaal 31/12/2022	Winstdeling	Totaal 31/12/2022
4676	Saldo/Solde	3,26%	31/12/2021	365	3.730.644,16 €	119.007,55 €	3.849.651,71 €	0,00 €	3.849.651,71 €
4676	Saldo/Solde	2,25%	31/12/2021	365	310.414,28 €	6.767,03 €	317.181,31 €	0,00 €	317.181,31 €
4676	Saldo/Solde	1,50%	31/12/2021	365	726,61 €	10,39 €	737,00 €	3,63 €	740,63 €
4676	Saldo/Solde	0,75%	31/12/2021	365	586,39 €	3,99 €	590,38 €	7,33 €	597,71 €
4676	Saldo/Solde	0,45%	31/12/2021	365	15,23 €	0,06 €	15,29 €	0,24 €	15,53 €
4676	Winstdeling 2021	0,25%	31/12/2021	365	4,53 €	0,01 €	4,54 €	0,08 €	4,62 €
						125.789,03 €	4.168.180,23 €	11,28 €	4.168.191,51 €

Opmerking : de intrest voor elke beweging wordt berekend voor de periode tussen de valutadatum en 31/12/2022 en is negatief voor onttrekkingen.

Gemeente van Zemst
ter attentie van de financieel directeur
de heer Janssens Johan

Vraag naar:
Customer Services Life & Health – 1st Pillar
David Dysseleer
Tel: 02/286.63.99
E-mail: Publi.pension@belins.be

De Griet 1
1980 Zemst

Ons kenmerk: BPP/91004674
in uw briefwisseling vermelden

Uw kenmerk:
Uw brief van

Brussel, februari 2023

**Betreft: Belfius PubliPension:
Pensioenverzekering met nr. 4674 voor de mandatarissen van de Gemeente van Zemst
Evolutie van het fonds tijdens het jaar 2022**

Geachte heer,

Graag delen wij u mee dat u voor het jaar 2022 mag rekenen op een attractief rendement van 2,00%.

Hieronder vindt u een overzicht van het totaal brutorendement inclusief winstdeling voor 2022 voor uw contract per gegarandeerde intrestvoet:

Gegarandeerde intrestvoet	Totaal brutorendement 2022 (inclusief winstdeling)
0,25%	2,00%
0,45%	2,00%
0,75%	2,00%
1,50%	2,00%

De winstdeling is onder voorbehoud van goedkeuring door de algemene vergadering.

In bijlage vindt u het overzicht van de evolutie van het fonds voor het jaar 2022. In deze tabel vindt u de reserve van uw fonds op 31/12/2022 en de bewegingen die gebeurd zijn in het voorbije jaar. Wij zenden u eveneens het overzicht met betrekking tot de tijdens het voorbije jaar uitbetaalde pensioenen.

Wij hopen u met deze informatie van dienst te zijn. Voor eventuele vragen kan u steeds terecht bij uw adviseur.

Met vriendelijke groeten,



David Dysseleer
Customer Services Life & Health – 1st Pillar

Pensioenverzekering nr. 4674

Verzekeringnemer : **Gemeente van Zemst**
 Aangeslotenen : **Mandatarissen**
 Berekeningsdatum : **31/12/2022**
 Rendement 2022 : **2,00%**

Reserve op 31/12/2021	804.080,37
Netto premies	501.352,00
Prestaties	-134.047,58
Interesten	17.594,38
Reserve op 31/12/2022	1.188.979,17

Overzicht bewegingen in het fonds voor het jaar 2022

Polis	Omschrijving beweging	Gewaarborgde intrestvoet	Valutatatum	Aantal dagen	Bedrag	Gewaarborgde intrest	Subtotaal 31/12/2022	Winstdeling	Totaal 31/12/2022
4674	Saldo/Solde	1,50%	31/12/2021	365	38.060,59 €	544,27 €	38.604,86 €	169,41 €	38.774,27 €
4674	Saldo/Solde	0,75%	31/12/2021	365	447.338,38 €	3.041,90 €	450.380,28 €	4.977,76 €	455.358,04 €
4674	Saldo/Solde	0,45%	31/12/2021	365	312.802,19 €	1.188,65 €	313.990,84 €	4.316,08 €	318.306,92 €
4674	Winstdeling 2021	0,25%	31/12/2021	365	5.879,21 €	10,58 €	5.889,79 €	91,59 €	5.981,38 €
4674	Financieringsplan 2022	0,25%	19/01/2022	346	248.194,00 €	423,47 €	248.617,47 €	3.665,22 €	252.282,69 €
4674	Voorschot FPD/Avance SFP	1,50%	20/01/2022	345	-10.100,00 €	-136,46 €	-10.236,46 €	-42,49 €	-10.278,95 €
4674	Voorschot FPD/Avance SFP	1,50%	21/02/2022	313	-10.100,00 €	-123,73 €	-10.223,73 €	-38,55 €	-10.262,28 €
4674	Voorschot FPD/Avance SFP	1,50%	21/03/2022	285	-10.100,00 €	-112,60 €	-10.212,60 €	-35,10 €	-10.247,70 €
4674	Voorschot FPD/Avance SFP	1,50%	20/04/2022	255	-7.853,77 €	-78,29 €	-7.932,06 €	-24,42 €	-7.956,48 €
4674	Voorschot FPD/Avance SFP	0,75%	20/04/2022	255	-2.246,23 €	-10,66 €	-2.256,89 €	-17,46 €	-2.274,35 €
4674	Voorschot FPD/Avance SFP	0,75%	20/05/2022	225	-11.500,00 €	-48,14 €	-11.548,14 €	-78,88 €	-11.627,02 €
4674	Voorschot FPD/Avance SFP	0,75%	20/06/2022	194	-11.500,00 €	-41,50 €	-11.541,50 €	-68,01 €	-11.609,51 €
4674	Voorschot FPD/Avance SFP	0,75%	20/07/2022	164	-11.500,00 €	-35,07 €	-11.535,07 €	-57,50 €	-11.592,57 €
4674	Kosten FPD 2021: 11 dossiers te beheren	0,75%	01/08/2022	152	-447,58 €	-1,26 €	-448,84 €	-2,07 €	-450,91 €
4674	Voorschot FPD/Avance SFP	0,75%	19/08/2022	134	-11.500,00 €	-28,65 €	-11.528,65 €	-46,98 €	-11.575,63 €
4674	Voorschot FPD/Avance SFP	0,75%	20/09/2022	102	-11.500,00 €	-21,80 €	-11.521,80 €	-35,76 €	-11.557,56 €
4674	Voorschot FPD/Avance SFP	0,75%	20/10/2022	72	-11.500,00 €	-15,38 €	-11.515,38 €	-25,24 €	-11.540,62 €
4674	Voorschot FPD/Avance SFP	0,75%	18/11/2022	43	-12.100,00 €	-9,66 €	-12.109,66 €	-15,86 €	-12.125,52 €
4674	Financieringsplan 2023	1,50%	06/12/2022	25	253.158,00 €	246,32 €	253.404,32 €	77,18 €	253.481,50 €
4674	Voorschot FPD/Avance SFP	0,75%	20/12/2022	11	-12.100,00 €	-2,47 €	-12.102,47 €	-4,06 €	-12.106,53 €
						4.789,52 €	1.176.174,31 €	12.804,86 €	1.188.979,17 €

Opmerking : de intrest voor elke beweging wordt berekend voor de periode tussen de valutadatum en 31/12/2022 en is negatief voor onttrekkingen.

OCMW van Zemst
ter attentie van de financieel directeur
de heer Janssens Johan

Vraag naar:
Customer Services Life & Health – 1st Pillar
David Dysseleer
Tel: 02/286.63.99
E-mail: Publi.pension@belins.be

Hoogstraat 69
1980 Zemst

Ons kenmerk: BPP/91004677
in uw briefwisseling vermelden

Uw kenmerk:
Uw brief van

Brussel, februari 2023.

**Betreft: Belfius PubliPension Contribution:
Collectief pensioenfonds met nr. 4677 voor de statutairen van het OCMW van Zemst
Evolutie van het fonds tijdens het jaar 2022**

Geachte heer,

Graag delen wij u mee dat u voor het jaar 2022 mag rekenen op een attractief rendement tussen 2,00% en 3,26%.

Hieronder vindt u een overzicht van het totaal rendement inclusief winstdeling voor 2022 voor uw contract per gegarandeerde intrestvoet:

Gegarandeerde intrestvoet	Totaal rendement 2022 (inclusief winstdeling)
0,25%	2,00%
0,45%	2,00%
0,75%	2,00%
1,50%	2,00%
2,25%	2,25%
3,26%	3,26%

De winstdeling is onder voorbehoud van goedkeuring door de algemene vergadering.

In bijlage vindt u het overzicht van de evolutie van het fonds voor het jaar 2022. In deze tabel vindt u de reserve van uw fonds op 31/12/2022 en de bewegingen die gebeurd zijn in het voorbije jaar.

Wij hopen u met deze informatie van dienst te zijn. Voor eventuele vragen kan u steeds terecht bij uw adviseur.

Met vriendelijke groeten,



David Dysseleer
Customer Services Life & Health – 1st Pillar

Verzekeringnemer :	OCMW van Zemst
Aangeslotenen :	Statutairen
Berekeningsdatum :	31/12/2022
Rendement 2022 :	tussen minimum 2,00% en 3,26%

Reserve op 31/12/2021	2.235.111,52
Netto premies	0,00
Prestaties	0,00
Interesten	68.860,38
Reserve op 31/12/2022	2.303.971,90

Overzicht bewegingen in het fonds voor het jaar 2022

Polis	Omschrijving beweging	Gewaarborgde intrestvoet	Valutatatum	Aantal dagen	Bedrag	Gewaarborgde intrest	Subtotaal 31/12/2022	Winstdeling	Totaal 31/12/2022
4677	Saldo/Solde	3,26%	31/12/2021	365	1.993.815,31 €	63.602,71 €	2.057.418,02 €	0,00 €	2.057.418,02 €
4677	Saldo/Solde	2,25%	31/12/2021	365	240.264,66 €	5.237,77 €	245.502,43 €	0,00 €	245.502,43 €
4677	Saldo/Solde	1,50%	31/12/2021	365	562,40 €	8,04 €	570,44 €	2,81 €	573,25 €
4677	Saldo/Solde	0,75%	31/12/2021	365	453,86 €	3,09 €	456,95 €	5,67 €	462,62 €
4677	Saldo/Solde	0,45%	31/12/2021	365	11,78 €	0,04 €	11,82 €	0,18 €	12,00 €
4677	Winstdeling 2021	0,25%	31/12/2021	365	3,51 €	0,01 €	3,52 €	0,06 €	3,58 €
						68.851,66 €	2.303.963,18 €	8,72 €	2.303.971,90 €

Opmerking : de intrest voor elke beweging wordt berekend voor de periode tussen de valutadatum en 31/12/2022 en is negatief voor onttrekkingen.

OCMW van Zemst
ter attentie van de financieel directeur
de heer Janssens Johan

Vraag naar:
Customer Services Life & Health – 1st Pillar
David Dysseleer
Tel: 02/286.63.99
E-mail: Publi.pension@belins.be

Hoogstraat 69
1980 Zemst

Ons kenmerk: BPP/91004675
in uw briefwisseling vermelden

Uw kenmerk:
Uw brief van

Brussel, februari 2023

**Betreft: Belfius PubliPension:
Pensioenverzekering met nr. 4675 voor de mandatarissen van het OCMW van Zemst
Evolutie van het fonds tijdens het jaar 2022**

Geachte heer,

Graag delen wij u mee dat u voor het jaar 2022 mag rekenen op een attractief rendement tussen 2,00% en 3,26%.

Hieronder vindt u een overzicht van het totaal brutorendement inclusief winstdeling voor 2022 voor uw contract per gegarandeerde intrestvoet:


Gegarandeerde intrestvoet	Totaal brutorendement 2022 (inclusief winstdeling)
0,25%	2,00%
0,45%	2,00%
0,75%	2,00%
1,50%	2,00%
2,25%	2,25%
3,26%	3,26%

De winstdeling is onder voorbehoud van goedkeuring door de algemene vergadering.

In bijlage vindt u het overzicht van de evolutie van het fonds voor het jaar 2022. In deze tabel vindt u de reserve van uw fonds op 31/12/2022 en de bewegingen die gebeurd zijn in het voorbije jaar. Wij zenden u eveneens het overzicht met betrekking tot de tijdens het voorbije jaar uitbetaalde pensioenen.

Wij hopen u met deze informatie van dienst te zijn. Voor eventuele vragen kan u steeds terecht bij uw adviseur.

Met vriendelijke groeten,



David Dysseleer
Customer Services Life & Health – 1st Pillar

Pensioenverzekering nr.

4675

Verzekeringnemer : OCMW van Zemst
 Aangeslotenen : Mandatarissen
 Berekeningsdatum : 31/12/2022
 Rendement 2022 : tussen minimum 2,00% en 3,26%

Reserve op 31/12/2021	270.755,17
Netto premies	0,00
Prestaties	-4.440,69
Interresten	7.563,98
Reserve op 31/12/2022	273.878,46

Overzicht bewegingen in het fonds voor het jaar 2022

Polis	Omschrijving beweging	Gewaarborgde intrestvoet	Valutatatum	Aantal dagen	Bedrag	Gewaarborgde intrest	Subtotaal 31/12/2022	Winstdeling	Totaal 31/12/2022
4675	Saldo/Solde	3,26%	31/12/2021	365	195.203,24 €	6.226,98 €	201.430,22 €	0,00 €	201.430,22 €
4675	Saldo/Solde	2,25%	31/12/2021	365	9.945,87 €	216,82 €	10.162,69 €	0,00 €	10.162,69 €
4675	Saldo/Solde	1,50%	31/12/2021	365	18.446,74 €	263,79 €	18.710,53 €	82,11 €	18.792,64 €
4675	Saldo/Solde	0,75%	31/12/2021	365	27.540,05 €	187,27 €	27.727,32 €	306,45 €	28.033,77 €
4675	Saldo/Solde	0,45%	31/12/2021	365	19.257,32 €	73,18 €	19.330,50 €	265,71 €	19.596,21 €
4675	Winstdeling 2021	0,25%	31/12/2021	365	361,95 €	0,65 €	362,60 €	5,64 €	368,24 €
4675	Voorschot FPD/Avance SFP	3,26%	20/01/2022	345	-300,00 €	-9,04 €	-309,04 €	0,00 €	-309,04 €
4675	Voorschot FPD/Avance SFP	3,26%	21/02/2022	313	-300,00 €	-8,19 €	-308,19 €	0,00 €	-308,19 €
4675	Voorschot FPD/Avance SFP	3,26%	21/03/2022	285	-300,00 €	-7,45 €	-307,45 €	0,00 €	-307,45 €
4675	Voorschot FPD/Avance SFP	3,26%	20/04/2022	255	-300,00 €	-6,65 €	-306,65 €	0,00 €	-306,65 €
4675	Voorschot FPD/Avance SFP	3,26%	20/05/2022	225	-400,00 €	-7,82 €	-407,82 €	0,00 €	-407,82 €
4675	Voorschot FPD/Avance SFP	3,26%	20/06/2022	194	-400,00 €	-6,73 €	-406,73 €	0,00 €	-406,73 €
4675	Voorschot FPD/Avance SFP	3,26%	20/07/2022	164	-400,00 €	-5,68 €	-405,68 €	0,00 €	-405,68 €
4675	Kosten FPD 2021: I dossier te beheren	3,26%	01/08/2022	152	-40,69 €	-0,54 €	-41,23 €	0,00 €	-41,23 €
4675	Voorschot FPD/Avance SFP	3,26%	19/08/2022	134	-400,00 €	-4,64 €	-404,64 €	0,00 €	-404,64 €
4675	Voorschot FPD/Avance SFP	3,26%	20/09/2022	102	-400,00 €	-3,53 €	-403,53 €	0,00 €	-403,53 €
4675	Voorschot FPD/Avance SFP	3,26%	20/10/2022	72	-400,00 €	-2,49 €	-402,49 €	0,00 €	-402,49 €
4675	Voorschot FPD/Avance SFP	3,26%	18/11/2022	43	-400,00 €	-1,48 €	-401,48 €	0,00 €	-401,48 €
4675	Voorschot FPD/Avance SFP	3,26%	20/12/2022	11	-400,00 €	-0,38 €	-400,38 €	0,00 €	-400,38 €
						6.904,07 €	273.218,55 €	659,91 €	273.878,46 €

Opmerking : de intrest voor elke beweging wordt berekend voor de periode tussen de valutadatum en 31/12/2022 en is negatief voor onttrekkingen.

INTERNE FACTURATIE 2022

1. Binnen OCMW

A: Lokaal Opvanginitiatief

De loonkost van het team facilitair beheer wordt voor een klein deel toegewezen aan het beleidsitem LOI.

item	Inkomsten	Uitgaven
gebouwen	€ 7.692,12	
LOI		€ 7.692,12
Totaal	€ 7.692,12	€ 7.692,12

B: (Warme) maaltijden

Vanaf december 2021 worden de thuisbezorgde maaltijden uitbesteed en bereidt de centrale keuken enkel nog de maaltijden voor het woonzorgcentrum. De centrale keuken zit vanaf het jaar 2022 bijgevolg volledig vervat binnen het Woonzorgcentrum, waardoor de interne facturatie vervalt.

C: Maatschappelijk werker assistentiewoningen

Eén van de maatschappelijk werkers van het WZC werkt gemiddeld één dag per week voor de assistentiewoningen. Daarom wordt er een interne facturatie opgezet van het WCZ naar de assistentiewoningen.

Item	Inkomsten	Uitgaven
WZC Relegghem	€11.898	
Assistentiewoningen		€11.898
Totaal	€11.898	€11.898

D: Actie 1.1.11.: We grijpen het Coronavirus bij het nekvel

Voor het Woonzorgcentrum Relegghem kreeg het OCMW in 2022 nog extra subsidies in het kader van Covid-19. De ontvangst van deze subsidie werd correct geregistreerd op actie 1.1.11.. Deze subsidie heeft betrekking op de leegstand van kamers. Via interne facturatie wijzen we de gedeerde inkomsten door leegstand van het Woonzorgcentrum toe aan de actie 1.1.11.

Item	actie	inkomsten	uitgaven
WZC Relegghem	1.1.11.		€ 42.487,51
	GBB	€ 42.487,51	
Totaal		€ 42.487,51	€ 42.487,51

2. Tussen gemeente en OCMW

A: Algemene kosten WZC (lonen)

Er wordt gekeken naar de loonkost van de medewerkers van de ondersteunende teams zodat deze intern kan worden gefactureerd naar het beleidsitem 0953-00 Woon- en Zorgcentrum Releghem. De verdeelsleutel is gebaseerd op een aantal objectieve criteria zoals het aantal aanrekeningen en facturen voor team financiën, facilitair beheer (aankoop) en organisatiebeheersing en het aantal personeelsleden voor team P&O en preventie. Voor de andere teams werd een gemiddelde genomen van 12,5% van de totale loonkost.

item	Inkomsten	Uitgaven
Team Financiën	€ 36 484,39	
Team Facilitair beheer - aankoop	€ 26 085,60	
Team Organisatiebeheersing	€ 9.647,25	
Team P&O en preventie	€ 108.169,30	
Team Facilitair beheer - gebouwen	€ 90.812,19	
Team communicatie	€ 22.726,41	
Team Interne Zaken	€ 14.446,83	
Team ICT	€ 25 521,39	
WZC Releghem		€ 333.893,36
Totaal	€ 333.893,36	€ 333.893,36

B: Algemene kosten WZC (werkingskosten)

De exploitatiekosten ICT zijn aanzienlijk. Er wordt 1 globaal krediet voorzien. De specifieke software voor het WZC en de gedeelde software voor de hele organisatie wordt vanuit de gemeente van dit globale budget betaald. Een minimale interne facturatie van 5% van deze werkingskost aan het WZC is billijk.

Item	Inkomsten	Uitgaven
ICT	€ 32.967	
WZC Releghem		€ 32.967
Totaal	€ 32.967	€ 32.967

3. Binnen gemeente

A: Muziekacademie

In de gebouwen van GBS De Regenboog wordt buiten de normale schooluren Kunstonderwijs aangeboden. Om een beter zicht te krijgen op wat de gemeente betaald voor het kunstonderwijs, wijzen we een deel van de exploitatiekost (17,56%) van het gebouw toe aan het beleidsitem 0820-00: Kunstonderwijs. We baseren ons daarvoor op het uurrooster van de muziekacademie.

Item	actie	inkomsten	uitgaven
Kunstonderwijs	8.3.1.		€ 30.727,28
GBS De Regenboog	8.3.1.	€ 30.727,28	
Totaal		€ 30.727,28	€ 30.727,28

Uitgaande facturatie en debiteurenbeheer - jaarrekening 2022

BE	Omschrijving	Aantal facturen	Aantal CN	Aantal aanmaningen	Gefactureerd	Creditnota	Afgeboekt	Oninbaar	Saldo
G	Administratiekosten woningen	1			25,00	0,00	25,00	0,00	0,00
G	Administratiekosten	1		3	7,00	0,00	7,00	0,00	0,00
G	Prestaties voor opvang, transport en zuivering van afval- en hemelwater	6			1.449.568,86	0,00	1.449.568,86	0,00	0,00
G	Begraafplaatsconcessies	62	1	9	37.075,00	-750,00	36.325,00	0,00	0,00
G	Belasting op aanvragen omgevingsvergunningen	567	20	122	99.481,00	-5.720,00	93.651,00	0,00	110,00
G	Belasting op ontgravingen en op het verwijderen van een urne uit een columbarium	7			2.980,00	0,00	2.980,00	0,00	0,00
G	beZEMSTeel	13		6	621,00	0,00	621,00	0,00	0,00
G	Waarborg polyvalente zaal bibliotheek	13			-1.000,00	0,00	-1.000,00	0,00	0,00
G	Busrit van en naar het zwembad Hofstade	11	1	2	8.886,02	-483,34	8.402,68	0,00	0,00
G	Busvervoer scholenveldloop	3			450,00	0,00	450,00	0,00	0,00
G	Uitwerken van de Kompasnota trage wegen	1			525,72	0,00	525,72	0,00	0,00
G	Cambio	1			1.234,35	0,00	1.234,35	0,00	0,00
G	Canon	1			66.340,59	0,00	66.340,59	0,00	0,00
G	Chalet	1		1	20,00	0,00	20,00	0,00	0,00
G	Concessies culturele verenigingen	1			25,00	0,00	25,00	0,00	0,00
G	Concessie brasserie Gasthuishofhoeve Hofstade	11		8	31.762,50	0,00	31.762,50	0,00	0,00
G	Concessie grond	4			102,21	0,00	102,21	0,00	0,00
G	Concessie cafetaria ontmoetingscentrum Hofstade	11		7	11.441,11	0,00	11.441,11	0,00	0,00
G	Concessie brasserie De Schranshoeve Epegem	11			25.767,60	0,00	25.767,60	0,00	0,00
G	Concessie speelterreinen	2			50,00	0,00	25,00	0,00	25,00
G	Concessie sportterreinen	13		1	300,02	0,00	300,02	0,00	0,00
G	Concessie Sportcube	11		3	43.212,51	0,00	43.212,51	0,00	0,00
G	Concessie cafetaria sporthal Zemst-Centrum	11	2	7	15.155,25	-2.904,00	12.251,25	0,00	0,00
G	COVID-19 polyvalente zaal bibliotheek	1			-15,00	0,00	-15,00	0,00	0,00
G	COVID-19 concessie	8			0,00	0,00	0,00	0,00	0,00
G	COVID-19 concessie sport	2			-2.855,60	0,00	-2.855,60	0,00	0,00
G	COVID-19 energie sport	1	1		5.318,00	-5.318,00	0,00	0,00	0,00
G	COVID-19 Hoeve	2			-320,00	0,00	-320,00	0,00	0,00
G	COVID-19 Ontmoetingscentrum	2			-380,00	0,00	-380,00	0,00	0,00
G	COVID-19 Regenboog	1			-10,00	0,00	-10,00	0,00	0,00
G	Energieverbruik Polyvalente zaal Bib	9	1		758,00	-110,00	648,00	0,00	0,00
G	Energieverbruik GBS De Regenboog 2024	3			60,00	0,00	60,00	0,00	0,00
G	Energieverbruik De Hoeve	39	1	2	746,00	-22,00	724,00	0,00	0,00
G	Energieverbruik kermissen	50	1	5	721,50	-21,00	700,50	0,00	0,00
G	Energieverbruik ambulante handel	3	1	4	271,00	-3,00	268,00	0,00	0,00
G	Energie ontmoetingscentrum Hofstade bij verhuringen	37	5		4.013,60	-341,96	3.671,64	0,00	0,00
G	Energie ontmoetingscentrum Hofstade bij verhuringen 2024	1			22,00	0,00	22,00	0,00	0,00
G	Energieverbruik Schranshoeve	9			162,00	0,00	162,00	0,00	0,00
G	Energieverbruik sportlokalen	18	1	1	18.966,45	-2.435,00	16.531,45	0,00	0,00
G	Energieverbruik zaal Sweynsteyn bij verhuringen	3			391,00	0,00	391,00	0,00	0,00
G	Energieverbruik zaal Sweynsteyn bij verhuringen 2024	1			12,00	0,00	12,00	0,00	0,00
G	Waarborg evenementenkoffer	10			-2.275,00	0,00	-2.275,00	0,00	0,00

Uitgaande facturatie en debiteurenbeheer - jaarrekening 2022

G	Fietsotheek	60	4	14	1.930,00	-120,00	1.810,00	0,00	0,00
G	Niet teruggebracht of beschadigde fiets	1			60,00	0,00	60,00	0,00	0,00
G	Verpachting staanplaats frituurkramen	2		1	10.150,00	0,00	10.150,00	0,00	0,00
G	Verpachting staanplaats frituurkramen 2024	4	1		6.900,00	-3.300,00	1.800,00	0,00	1.800,00
G	Kosten geneesheer bij vaststelling van overlijden	26		5	1.124,06	0,00	1.087,80	0,00	36,26
G	Verkoop van grafkelders en asverstrooiing	17		4	5.935,00	0,00	5.935,00	0,00	0,00
G	Heidestraat Kosten	9			-1.440,00	0,00	-1.440,00	0,00	0,00
G	Waarborg polyvalente zaal De Hoeve	130	3	2	2.000,00	-600,00	1.400,00	0,00	0,00
G	Plaatsing IBA's	1			1.590,00	0,00	1.590,00	0,00	0,00
G	Inhouding waarborg polyvalente zaal De Hoeve	17			39,50	0,00	39,50	0,00	0,00
G	Inhouding waarborg schuur Schranshoeve	1			100,00	0,00	100,00	0,00	0,00
G	Retributie op werken aan nutsvoorzieningen op gemeentelijk openbaar domein	1			51.734,92	0,00	51.734,92	0,00	0,00
G	Verpachten van kermisstandplaatsen	82	8	12	3.246,00	-715,00	2.531,00	0,00	0,00
G	Aansluitingskost stopcontact kermissen	50	1	5	2.750,00	-50,00	2.700,00	0,00	0,00
G	Kerstactie KMO	72	2	33	3.905,00	-55,00	3.850,00	0,00	0,00
G	Aandeel kosten verkaveling	11			39.305,98	0,00	39.305,98	0,00	0,00
G	Werken voor derden (kostenstaten)	2		2	831,09	0,00	831,09	0,00	0,00
G	Kostenstaat woningen	1			184,48	0,00	184,48	0,00	0,00
G	Leasefietsen	173		1	4.844,00	0,00	4.844,00	0,00	0,00
G	Terugvordering loonkost	3			10.424,94	0,00	10.424,94	0,00	0,00
G	Tussenkosten maaltijdcheques	2		1	14,52	0,00	14,52	0,00	0,00
G	Niet teruggebracht en/of beschadigd feestmaterieel	4	1	2	1.678,00	-75,00	1.603,00	0,00	0,00
G	Niet teruggebracht en/of beschadigd materieel verkeer	6		2	366,00	-52,56	313,44	0,00	0,00
G	Waarborg verhuring materieel	14			-100,00	0,00	-100,00	0,00	0,00
G	Waarborg ontmoetingscentrum Hofstade	35	2	4	200,00	0,00	200,00	0,00	0,00
G	Opruimactie	1			750,00	0,00	750,00	0,00	0,00
G	Verpachting van jachtrechten	12	1		1.230,25	-0,81	1.229,44	0,00	0,00
G	Verpachting van weiden en landbouwgronden	10		2	4.393,29	0,00	3.478,74	0,00	914,55
G	Platteland	3		2	160,00	0,00	160,00	0,00	0,00
G	Kosten bij verkoop en verhuring onroerende goederen	9		2	450,00	0,00	350,00	0,00	100,00
G	Inhouding leasefiets	7		2	1.399,00	0,00	1.399,00	0,00	0,00
G	Regularisatie wedde	5		2	585,84	0,00	585,84	0,00	0,00
G	Aansluiting openbare riolering	36	4	10	72.190,00	-17.420,00	53.560,00	0,00	1.210,00
G	Korting	1			102,00	0,00	102,00	0,00	0,00
G	Schoolfacturen GBS De Pimpernel Laar	879	1	383	32.448,65	-165,91	32.206,74	0,00	76,00
G	Schoolfacturen GBS De Regenboog	1692	2	449	70.596,75	-39,00	69.001,25	0,00	1.556,50
G	Schoolfacturen GBS De Waterleest Epegem	1774	3	562	78.681,25	-110,75	76.206,50	0,00	2.364,00
G	Waarborg schuur Schranshoeve	53	1	1	700,00	-200,00	500,00	0,00	0,00
G	Senioren	3			1.500,00	0,00	1.500,00	0,00	0,00
G	Retributie voor het opruimen van sluikestort	9	1		1.623,18	-0,53	1.070,05	0,00	552,60
G	Speelpleinwerking inkomgelden	18	5	6	1.883,00	-445,00	1.438,00	0,00	0,00
G	Speelpleinwerking verkoop drank, t-shirts, sjaltjes,...	18		1	360,00	0,00	360,00	0,00	0,00
G	Bijdrage sportclubs	3		2	40.583,68	0,00	28.083,68	0,00	12.500,00

Uitgaande facturatie en debiteurenbeheer - jaarrekening 2022

G	Stopcontact ambulante handel	2	1		100,00	-50,00	50,00	0,00	0,00
G	Sweynsteyn waarborg	2	1	1	400,00	-200,00	200,00	0,00	0,00
G	Allerlei terugvorderingen, subsidies, verkopen...	13		1	4.927,80	0,00	4.927,80	0,00	0,00
G	Terugvordering leasefietsen	2			71,28	0,00	71,28	0,00	0,00
G	Materieel door de gemeentediensten opgehaald/afgehaald	42	5	9	3.875,00	-550,00	3.325,00	0,00	0,00
G	Vergoeding juryleden	2		2	592,54	0,00	592,54	0,00	0,00
G	Verhuur polyvalente zaal bibliotheek Zemst	12	1	1	1.260,00	-30,00	1.230,00	0,00	0,00
G	Verhuur van feestmaterieel via de werklidendienst	21	1	5	633,50	-234,00	399,50	0,00	0,00
G	Verhuur lokalen GBS Elewijt	24	2	4	7.520,00	-90,00	7.430,00	0,00	0,00
G	Verhuur lokalen GBS Epepegem	16	2	3	2.550,00	-230,00	2.320,00	0,00	0,00
G	Verhuur lokalen GBS Laar	5			655,00	0,00	655,00	0,00	0,00
G	Verhuur van gronden	26		2	1.215,21	0,00	1.215,21	0,00	0,00
G	Verhuur De Hoeve	53	2	1	7.120,00	-160,00	6.960,00	0,00	0,00
G	Verhuur ontmoetingscentrum Hofstade	24	4	3	6.480,00	-860,00	5.620,00	0,00	0,00
G	Verhuur schuur Schranshoeve Epepegem	28	1	4	3.960,00	-30,00	3.930,00	0,00	0,00
G	Verhuur van speelterreinen	3		1	75,00	0,00	75,00	0,00	0,00
G	Verhuur Sweynsteyn	7	1	2	1.510,00	-100,00	1.410,00	0,00	0,00
G	Verhuur van materieel verkeerssignalisatie via de werklidendienst	158	10	32	2.512,45	-961,75	1.550,70	0,00	0,00
G	Tussenkomst in de wegenwerken en aanleg nutsleidingen (forfaitaire kosten)	1		1	1.731,16	0,00	1.731,16	0,00	0,00
G	Verkopen vast actief	1			1.000,00	0,00	1.000,00	0,00	0,00
G	Schroot, achtergelaten voorwerpen, materieel uitdrijvingen, fietsen,...	9			3.812,80	0,00	3.812,80	0,00	0,00
G	Voorschotten (ontvangsten volgend boekjaar)	72	6	6	36.334,90	-4.290,00	32.044,90	0,00	0,00
G	Waarborg lokalen gemeentescholen	13		1	-800,00	0,00	-800,00	0,00	0,00
G	Wielekes waarborg	62	2	9	800,00	-60,00	740,00	0,00	0,00
G	Z-cheques	2			2.700,00	0,00	2.700,00	0,00	0,00
O	Assistentiewoningen	599	5	22	554.880,88	-3.946,19	550.934,69	0,00	0,00
O	Cafetaria WZC	1			101,80	0,00	101,80	0,00	0,00
O	Recuperatie van equivalent leefloon	10		2	1.011,54	0,00	1.011,54	0,00	0,00
O	geracc	1137	4	41	1.846.923,05	-3.653,07	1.838.455,15	0,00	4.814,83
O	Groendienst	225	4	22	20.679,25	-1.360,53	19.274,64	0,27	43,81
O	huur gronden	8			631,38	0,00	631,38	0,00	0,00
O	Indicatiestelling	2	1	1	150,00	-75,00	75,00	0,00	0,00
O	Kinderopvangdienst	1599	8	473	272.902,17	-1.533,10	267.137,88	1,76	4.229,43
O	Klusjesdienst	76		4	7.086,08	-426,86	6.135,76	0,00	523,46
O	Kosten sociale woningen	13			-6.826,19	0,00	-6.826,19	0,00	0,00
O	Leefloon	41	1	19	36.090,61	-6.573,94	23.245,85	0,00	6.270,82
O	Minder mobielen centrale	18		2	216,00	0,00	216,00	0,00	0,00
O	Minder mobielen centrale volgend boekjaar	161	3		2.076,00	-42,00	2.034,00	0,00	0,00
O	Nutsvoorzieningen noodwoningen	1			268,59	0,00	268,59	0,00	0,00
O	Pacht	22		5	4.177,58	0,00	4.177,58	0,00	0,00
O	Verpachting van jachtrechten	6			266,86	0,00	266,86	0,00	0,00
O	Paviljoen Maria gebruiksrecht	11			3.848,76	0,00	3.848,76	0,00	0,00
O	Paviljoen Maria kosten	89		2	53.838,76	0,00	53.838,76	0,00	0,00

Uitgaande facturatie en debiteurenbeheer - jaarrekening 2022

O	Regularisatie wedde	9		9	764,71	0,00	698,57	0,00	66,14
O	Schadevergoeding woningen	1		2	567,74	0,00	0,00	0,00	567,74
O	Steunen	55		36	55.533,53	-13.647,51	21.637,55	0,00	20.248,47
O	Woonzorgcentrum	1			312,00	0,00	312,00	0,00	0,00
O	Injectie zonnepanelen	3		4	3.849,84	0,00	3.849,84	0,00	0,00
	Totaal:	10.908	140	2.425	5.227.415	-80.562	5.088.841	2	58.010
	Inningspercentage:	98,87%							

T1: Ontvangsten en uitgaven naar functionele aard

2022

Journalvolnummers: JR Budg. 1211672 Alg. 54638 / EK Budg. 78995

Gemeente (0207.515.266)

De Griet 1, 1980 Zemst

Algemeen directeur:: Jocelyn Bruggeman

OCMW (0212.185.916)

De Griet 1, 1980 Zemst

Financieel directeur:: Johan Janssens

	2020	2021	2022		2023	2024	2025
	Jaarrekening	Jaarrekening	Jaarrekening	Meerjarenplan	Meerjarenplan	Meerjarenplan	Meerjarenplan
Algemene financiering							
Exploitatie							
Uitgaven	718.145	750.817	527.377	650.428	593.731	895.843	1.159.306
Ontvangsten	23.100.873	21.875.822	23.406.269	23.211.588	27.779.034	27.151.230	28.211.431
Saldo	22.382.728	21.125.005	22.878.892	22.561.160	27.185.302	26.255.387	27.052.125
Financiering							
Uitgaven	2.471.448	2.404.516	2.383.950	2.377.402	2.446.986	2.704.579	3.142.260
Ontvangsten	1.103.521	336.827	376.812	386.155	8.386.155	11.886.155	8.886.155
Saldo	-1.367.928	-2.067.688	-2.007.138	-1.991.247	5.939.169	9.181.576	5.743.895
Bestuur en Organisatie							
Exploitatie							
Uitgaven	10.657.221	10.856.370	12.499.934	12.799.748	15.433.123	15.826.445	15.892.215
Ontvangsten	818.357	683.328	1.329.461	1.050.738	696.740	276.594	1.506.086
Saldo	-9.838.864	-10.173.042	-11.170.472	-11.749.011	-14.736.383	-15.549.851	-14.386.130
Investerings							
Uitgaven	810.861	3.063.036	4.177.567	4.185.331	1.110.173	404.170	501.557
Ontvangsten	0	6.109	1.000	0	0	0	0
Saldo	-810.861	-3.056.927	-4.176.567	-4.185.331	-1.110.173	-404.170	-501.557
Leven en Burger							
Exploitatie							
Uitgaven	162.397	178.983	182.282	193.038	211.467	207.895	242.937
Ontvangsten	47.411	59.407	42.481	46.250	46.600	46.613	46.618
Saldo	-114.986	-119.575	-139.801	-146.788	-164.866	-161.282	-196.319
Investerings							
Uitgaven	36.727	10.868	81.362	81.362	1.010.441	444.700	448.850
Ontvangsten	785.000	0	0	0	0	0	0
Saldo	748.273	-10.868	-81.362	-81.362	-1.010.441	-444.700	-448.850
Omgeving en Wegenwerken							
Exploitatie							

	2020	2021	2022		2023	2024	2025
	Jaarrekening	Jaarrekening	Jaarrekening	Meerjarenplan	Meerjarenplan	Meerjarenplan	Meerjarenplan
Uitgaven	4.972.905	5.304.968	5.698.227	6.209.560	6.978.324	6.318.691	6.179.386
Ontvangsten	2.164.132	2.373.914	1.958.145	2.341.965	2.461.786	2.508.741	2.465.043
Saldo	-2.808.773	-2.931.054	-3.740.082	-3.867.594	-4.516.538	-3.809.950	-3.714.343
Investerings							
Uitgaven	2.126.225	2.025.957	1.673.799	1.778.790	7.170.298	6.816.155	9.841.155
Ontvangsten	516.594	61.389	127.106	156.162	870.478	628.790	3.314.495
Saldo	-1.609.631	-1.964.568	-1.546.693	-1.622.628	-6.299.820	-6.187.365	-6.526.660
Financierings							
Uitgaven	0	0	0	0	0	0	0
Ontvangsten	19.493	19.493	21.668	21.668	12.968	12.968	12.968
Saldo	19.493	19.493	21.668	21.668	12.968	12.968	12.968
Vrije tijd							
Exploitatie							
Uitgaven	1.795.451	1.846.175	2.252.826	2.373.703	2.295.157	2.258.749	2.519.916
Ontvangsten	171.129	186.816	269.132	290.951	314.892	332.050	332.111
Saldo	-1.624.323	-1.659.359	-1.983.694	-2.082.752	-1.980.265	-1.926.699	-2.187.805
Investerings							
Uitgaven	183.167	1.062.724	1.281.175	1.300.440	6.977.308	3.400.300	586.800
Ontvangsten	0	1.387.416	27.290	27.290	0	0	0
Saldo	-183.167	324.692	-1.253.885	-1.273.150	-6.977.308	-3.400.300	-586.800
Financierings							
Uitgaven	74.608	13.289	1.862	83.744	56.000	10.000	10.000
Ontvangsten	67.438	82.631	82.970	83.297	87.651	101.235	90.059
Saldo	-7.170	69.342	81.108	-447	31.651	91.235	80.059
Onderwijs							
Exploitatie							
Uitgaven	5.924.741	6.388.239	6.605.888	6.681.390	7.035.459	7.213.906	7.409.993
Ontvangsten	5.883.927	6.306.267	6.323.809	6.212.452	6.474.067	6.668.434	6.863.992
Saldo	-40.814	-81.972	-282.079	-468.938	-561.392	-545.473	-546.001
Investerings							
Uitgaven	155.535	153.607	194.461	191.732	120.617	130.000	98.000
Ontvangsten	33.696	22.317	985.131	1.973.997	0	0	0
Saldo	-121.839	-131.289	790.670	1.782.265	-120.617	-130.000	-98.000
Welzijn en Zorg							
Exploitatie							
Uitgaven	8.650.466	8.739.125	9.473.783	9.437.216	10.600.700	10.936.039	11.107.608
Ontvangsten	7.578.390	7.615.257	8.142.433	7.848.943	8.515.868	8.676.670	8.631.149
Saldo	-1.072.076	-1.123.869	-1.331.351	-1.588.273	-2.084.832	-2.259.369	-2.476.459
Investerings							

	2020	2021	2022		2023	2024	2025
	Jaarrekening	Jaarrekening	Jaarrekening	Meerjarenplan	Meerjarenplan	Meerjarenplan	Meerjarenplan
Uitgaven	74.744	232.045	642.956	819.107	679.346	749.000	689.000
Ontvangsten	13.879	32.117	13.104	13.104	12.715	12.324	11.932
Saldo	-60.865	-199.927	-629.852	-806.003	-666.632	-736.676	-677.068
Werken en Ondernemen							
Exploitatie							
Uitgaven	258.300	366.172	316.671	337.830	376.783	390.611	396.010
Ontvangsten	104.351	94.878	136.234	141.600	168.239	168.796	169.319
Saldo	-153.949	-271.294	-180.437	-196.230	-208.544	-221.815	-226.691
Investerings							
Uitgaven	0	5.987	0	0	50.000	0	0
Ontvangsten	0	0	0	0	0	0	0
Saldo	0	-5.987	0	0	-50.000	0	0

Andere gebruikte dossiers op dit rapport:

MJP:

MJP_HERZIENING_OVERDRACHT_2023 2023: Budg. 78995

Meerjarenplan:

MJP_HERZIENING_OVERDRACHT_2023 2023: Budg. 78995

Jaarrekeningen:

JR_ORIGINEEL_2020 2020: Budg. 966097 Alg. 53069

JR_ORIGINEEL_2021 2021: Budg. 1089483 Alg. 54213

JR_ORIGINEEL_2022 2022: Budg. 1211672 Alg. 54638

I. Exploitatie-uitgaven	2020	2021	2022		2023	2024	2025
	Jaarrekening	Jaarrekening	Jaarrekening	Meerjarenplan	Meerjarenplan	Meerjarenplan	Meerjarenplan
A. Operationele uitgaven	32.744.324	34.084.195	37.238.242	38.370.689	43.231.861	43.441.901	44.044.484
1. Goederen en diensten	6.712.167	7.746.201	9.119.942	9.581.518	9.401.328	8.557.040	8.410.126
2. Bezoldigingen, sociale lasten en pensioenen	19.964.955	20.105.407	21.849.164	22.013.811	26.058.030	27.302.639	27.700.962
a. Politiek personeel	725.665	732.413	838.730	861.822	884.246	920.864	675.039
b. Vastbenoemd niet-onderwijzend personeel	3.695.409	3.660.366	3.776.435	3.961.241	3.918.898	4.233.874	4.403.230
c. Niet vastbenoemd niet-onderwijzend personeel	10.647.329	10.677.407	11.937.211	11.913.493	15.797.264	16.550.986	16.857.061
d. Onderwijzend personeel ten laste van bestuur	24.767	62.751	31.661	26.000	34.000	32.000	36.000
e. Onderwijzend personeel ten laste van andere overheden	4.260.257	4.407.578	4.579.703	4.566.775	4.720.675	4.879.762	5.044.210
f. Andere personeelskosten	611.528	564.893	685.424	684.480	702.947	685.153	685.422
3. Individuele hulpverlening door het O.C.M.W.	495.301	458.553	617.134	609.700	548.500	514.500	514.500
4. Toegestane werkingssubsidies	5.425.227	5.490.765	5.486.054	5.883.396	7.018.344	6.861.659	7.212.427
- aan de eigen autonome gemeentebedrijven (AGB)	296.776	283.950	381.862	344.751	265.000	265.000	265.000
- aan de politiezone	2.699.255	2.666.997	2.669.387	2.669.387	3.404.326	3.458.521	3.508.268
- aan de hulpverleningszone	867.647	931.733	956.152	961.253	1.122.986	1.225.000	1.275.000
- aan intergemeentelijke samenwerkingsverbanden (IGS)	615.359	662.553	659.409	746.492	793.731	746.242	746.242
- aan besturen van de eredienst	80.101	88.025	55.707	63.207	67.443	116.038	119.949
- aan andere begunstigen	866.089	857.508	763.536	1.098.305	1.364.858	1.050.859	1.297.968
5. Andere operationele uitgaven	146.675	283.269	165.948	282.263	205.659	206.064	206.469
B. Financiële uitgaven	395.303	346.653	318.745	312.223	292.884	606.278	862.887
1. Rente, commissies en kosten verbonden aan schulden	386.976	338.117	309.862	306.278	290.639	604.033	860.642
- aan financiële instellingen	321.784	274.257	248.784	236.500	219.843	532.500	789.243
- aan andere entiteiten	65.192	63.859	61.078	69.778	70.796	71.533	71.400
2. Andere financiële uitgaven	8.326	8.536	8.883	5.945	2.245	2.245	2.245
II. Exploitatieontvangsten	2020	2021	2022		2023	2024	2025
	Jaarrekening	Jaarrekening	Jaarrekening	Meerjarenplan	Meerjarenplan	Meerjarenplan	Meerjarenplan
A. Operationele ontvangsten	39.047.090	38.372.030	41.034.961	40.427.720	45.819.500	45.192.032	46.828.017
1. Ontvangsten uit de werking	7.059.626	8.473.575	9.080.827	9.193.379	10.194.943	10.457.942	10.628.028
2. Fiscale ontvangsten en boetes	17.750.210	16.372.951	17.546.968	17.445.126	21.544.348	20.583.487	21.423.478

II. Exploitatieontvangsten	2020	2021	2022		2023	2024	2025
	Jaarrekening	Jaarrekening	Jaarrekening	Meerjarenplan	Meerjarenplan	Meerjarenplan	Meerjarenplan
a. Aanvullende belastingen	17.307.351	15.908.796	16.967.586	16.884.146	20.955.181	19.997.437	20.853.428
- Opcentiemen op de onroerende voorheffing	5.683.204	5.615.222	5.854.330	5.689.172	6.286.934	6.538.411	6.701.871
- Aanvullende belasting op de personenbelasting	11.306.597	9.944.245	10.776.027	10.844.902	14.296.077	13.073.673	13.758.984
- Andere aanvullende belastingen	317.550	349.328	337.229	350.072	372.170	385.353	392.572
b. Andere belastingen en boetes	442.858	464.155	579.381	560.981	589.167	586.050	570.050
3. Werkingssubsidies	12.641.148	13.073.965	14.002.229	13.386.703	13.629.482	13.689.877	14.308.123
a. Algemene werkingssubsidies	5.333.615	5.454.865	5.835.128	5.740.608	6.207.199	6.539.756	6.759.467
- Gemeentefonds	4.349.398	4.477.134	4.541.679	4.611.350	4.749.795	4.893.078	5.041.477
- Andere algemene werkingssubsidies	984.217	977.731	1.293.449	1.129.258	1.457.404	1.646.678	1.717.990
- van de federale overheid	0	1.593	0	0	0	0	0
- van de Vlaamse overheid	984.217	976.137	1.177.767	1.129.258	1.457.404	1.646.678	1.717.990
- van andere entiteiten	0	0	115.682	0	0	0	0
b. Specifieke werkingssubsidies	7.307.533	7.619.100	8.167.101	7.646.094	7.422.283	7.150.120	7.548.656
- van de federale overheid	979.002	941.691	904.293	749.903	715.560	379.370	797.200
- van de Vlaamse overheid	6.169.102	6.514.135	7.008.933	6.825.278	6.661.673	6.731.036	6.711.132
- van de provincie	3.280	-893	0	0	0	0	0
- van andere entiteiten	156.149	164.167	253.875	70.913	45.051	39.715	40.325
4. Recuperatie individuele hulpverlening	107.856	75.502	109.971	68.431	67.450	67.450	67.450
5. Andere operationele ontvangsten	1.488.251	376.037	294.966	334.081	383.276	393.276	400.938
B. Financiële ontvangsten	821.480	823.659	573.003	716.766	637.727	637.096	1.397.732
III. Exploitatiesaldo	6.728.943	4.764.840	4.050.977	2.461.574	2.932.482	1.780.948	3.318.378

I. Investeringsuitgaven	2020	2021	2022		2023	2024	2025
	Jaarrekening	Jaarrekening	Jaarrekening	Meerjarenplan	Meerjarenplan	Meerjarenplan	Meerjarenplan
A. Investeringsuitgaven in financiële vaste activa	29.932	191.969	0	0	0	0	0
2. Intergemeentelijke samenwerkingsverbanden en soortgelijke entiteiten	29.932	191.969	0	0	0	0	0
B. Investeringsuitgaven in materiële vaste activa	2.795.548	5.584.181	6.976.823	7.273.188	13.749.670	10.759.655	11.182.155
1. Gemeenschapsgoederen en bedrijfsmatige materiële vaste activa	2.769.007	4.632.156	6.469.077	6.765.442	13.383.929	10.757.155	11.179.655
a. Terreinen en gebouwen	604.356	3.364.648	3.909.162	4.095.657	3.924.992	3.200.000	880.000
b. Wegen en andere infrastructuur	705.793	488.894	968.619	1.096.465	7.615.863	6.907.000	9.701.500
c. Roerende goederen	355.337	441.787	1.027.446	1.000.127	1.100.126	252.000	212.000
d. Leasing en soortgelijke rechten	1.103.521	336.827	376.812	386.155	386.155	386.155	386.155
e. Erfgoed	0	0	187.038	187.038	356.793	12.000	0
2. Andere materiële vaste activa	26.541	952.024	507.746	507.746	365.740	2.500	2.500
a. Onroerende goederen	26.541	876.137	507.746	507.746	355.240	0	0
b. Roerende goederen	0	75.887	0	0	10.500	2.500	2.500

I. Investeringsuitgaven	2020	2021	2022		2023	2024	2025
	Jaarrekening	Jaarrekening	Jaarrekening	Meerjarenplan	Meerjarenplan	Meerjarenplan	Meerjarenplan
C. Investerings in immateriële vaste activa	290.828	507.826	508.691	517.768	2.017.425	781.000	600.000
D. Toegestane investeringssubsidies	270.951	270.249	565.806	565.806	1.351.089	403.670	383.207
- aan de hulpverleningszone	143.644	143.535	144.509	144.509	127.856	149.170	151.557
- aan besturen van de eredienst	36.727	10.746	81.362	81.362	764.941	24.700	28.850
- aan andere begunstigden	90.580	115.968	339.935	339.935	458.291	229.800	202.800
II. Investeringsontvangsten	2020	2021	2022		2023	2024	2025
	Jaarrekening	Jaarrekening	Jaarrekening	Meerjarenplan	Meerjarenplan	Meerjarenplan	Meerjarenplan
A. Verkoop van financiële vaste activa	80.709	53.789	53.789	53.790	53.790	53.790	53.790
2. Intergemeentelijke samenwerkingsverbanden en soortgelijke entiteiten	80.709	53.789	53.789	53.790	53.790	53.790	53.790
B. Verkoop van materiële vaste activa	798.851	1.128.223	74.167	70.297	470.000	210.000	210.000
1. Gemeenschapsgoederen en bedrijfsmatige materiële vaste activa	798.851	13.709	74.167	70.297	470.000	210.000	210.000
a. Terreinen en gebouwen	785.300	6.600	68.067	65.197	470.000	210.000	210.000
b. Wegen en andere infrastructuur	13.551	0	0	0	0	0	0
c. Roerende goederen	0	7.109	6.100	5.100	0	0	0
2. Andere materiële vaste activa	0	1.114.514	0	0	0	0	0
a. Onroerende goederen	0	1.114.514	0	0	0	0	0
C. Verkoop van immateriële vaste activa	118.864	0	0	0	0	0	0
D. Investeringssubsidies en -schenkingen	350.744	327.336	1.025.675	2.046.466	359.402	377.324	3.062.637
- van de federale overheid	0	0	0	0	16.688	0	0
- van de Vlaamse overheid	-553.046	326.166	1.011.210	2.032.001	335.215	369.824	3.055.137
- van de provincie	903.790	1.170	14.464	14.464	7.500	7.500	7.500
III. Investeringsaldo	-2.038.090	-5.044.876	-6.897.688	-6.186.209	-16.234.991	-11.303.211	-8.838.934

Saldo exploitatie en investeringen	4.690.853	-280.035	-2.846.711	-3.724.635	-13.302.509	-9.522.262	-5.520.556
------------------------------------	------------------	-----------------	-------------------	-------------------	--------------------	-------------------	-------------------

I. Financieringsuitgaven	2020	2021	2022		2023	2024	2025
	Jaarrekening	Jaarrekening	Jaarrekening	Meerjarenplan	Meerjarenplan	Meerjarenplan	Meerjarenplan
A. Vereffening van financiële schulden	2.471.448	2.404.516	2.383.950	2.377.402	2.446.986	2.704.579	3.142.260
1. Periodieke aflossingen van opgenomen leningen en leasing	2.471.448	2.404.516	2.383.950	2.377.402	2.446.986	2.704.579	3.142.260
C. Toegestane leningen en betalingsuitstel	74.608	13.289	1.862	83.744	56.000	10.000	10.000
1. Toegestane leningen	74.608	13.289	1.862	83.744	56.000	10.000	10.000
- aan autonome gemeentebedrijven (AGB)	24.608	13.289	1.862	6.000	56.000	10.000	10.000

I. Financieringsuitgaven	2020	2021	2022		2023	2024	2025
	Jaarrekening	Jaarrekening	Jaarrekening	Meerjarenplan	Meerjarenplan	Meerjarenplan	Meerjarenplan
- aan andere begunstigden	50.000	0	0	77.744	0	0	0
II. Financieringsontvangsten	2020	2021	2022		2023	2024	2025
	Jaarrekening	Jaarrekening	Jaarrekening	Meerjarenplan	Meerjarenplan	Meerjarenplan	Meerjarenplan
A. Aangaan van financiële schulden	1.103.521	336.827	376.812	386.155	8.386.155	11.886.155	8.886.155
- opname van leningen en leasings bij financiële instellingen	0	0	0	0	8.000.000	11.500.000	8.500.000
- opname van leningen en leasings bij andere entiteiten	1.103.521	336.827	376.812	386.155	386.155	386.155	386.155
C. Vereffening van toegestane leningen en betalingsuitstel	86.931	102.124	104.638	104.965	100.619	114.202	103.027
1. Terugvordering van toegestane leningen	80.406	95.599	95.938	96.265	100.619	114.202	103.027
a. Periodieke terugvorderingen	80.406	95.599	95.938	96.265	100.619	114.202	103.027
2. Vereffening van betalingsuitstel	6.525	6.525	8.700	8.700	0	0	0
III. Financieringssaldo	-1.355.604	-1.978.853	-1.904.362	-1.970.026	5.983.788	9.285.779	5.836.922

Budgettair resultaat van het boekjaar	3.335.248	-2.258.889	-4.751.073	-5.694.661	-7.318.721	-236.484	316.365
--	------------------	-------------------	-------------------	-------------------	-------------------	-----------------	----------------

Andere gebruikte dossiers op dit rapport:

MJP:

MJP_HERZIENING_OVERDRACHT_2023 2023: Budg. 78995

Meerjarenplan:

MJP_HERZIENING_OVERDRACHT_2023 2023: Budg. 78995

Jaarrekeningen:

JR_ORIGINEEL_2020 2020: Budg. 966097 Alg. 53069

JR_ORIGINEEL_2021 2021: Budg. 1089483 Alg. 54213

JR_ORIGINEEL_2022 2022: Budg. 1211672 Alg. 54638

PRIO IP-1.1.11.: We grijpen het coronavirus bij het nekvel

1.1.11.: We grijpen het coronavirus bij het nekvel

PRIO IP-2.5.2.: Toekomstig volumebeeld sportclusters per deelgemeente

2.5.2.: Toekomstig volumebeeld sportclusters per deelgemeente

	Reeds gerealiseerd		Nog te realiseren			Totaal
	Voor MJP	In MJP	Voor MJP	In MJP	Na MJP	
I. UITGAVEN	0	3.891	0	0	0	3.891
C. Investerings in immateriële vaste activa	0	3.891	0	0	0	3.891

Jaarlijkse transacties

	2020	2021	2022	2023	2024	2025
	Gerealiseerd	Gerealiseerd	Gerealiseerd	Te realiseren	Te realiseren	Te realiseren
I. UITGAVEN	3.891	0	0	0	0	0
C. Investerings in immateriële vaste activa	3.891	0	0	0	0	0

PRIO IP-2.5.5.: Bouwen sporthal/locatieonderzoek

2.5.5.: Bouwen sporthal

	Reeds gerealiseerd		Nog te realiseren			Totaal
	Voor MJP	In MJP	Voor MJP	In MJP	Na MJP	
I. UITGAVEN	0	50.475	0	5.330.032	0	5.380.507
B. Investerings in materiële vaste activa	0	0	0	4.850.000	0	4.850.000
1. Gemeenschapsgoederen en bedrijfsmatige materiële vaste activa	0	0	0	4.850.000	0	4.850.000
a. Terreinen en gebouwen	0	0	0	4.850.000	0	4.850.000
C. Investerings in immateriële vaste activa	0	50.475	0	480.032	0	530.507

Jaarlijkse transacties

	2020	2021	2022	2023	2024	2025
	Gerealiseerd	Gerealiseerd	Gerealiseerd	Te realiseren	Te realiseren	Te realiseren
I. UITGAVEN	3.630	12.877	33.968	2.980.032	2.350.000	0
B. Investerings in materiële vaste activa	0	0	0	2.500.000	2.350.000	0
1. Gemeenschapsgoederen en bedrijfsmatige materiële vaste activa	0	0	0	2.500.000	2.350.000	0
a. Terreinen en gebouwen	0	0	0	2.500.000	2.350.000	0
C. Investerings in immateriële vaste activa	3.630	12.877	33.968	480.032	0	0

PRIO IP-2.5.6.: Renoveren sporthal Eppegem

2.5.6.: Renoveren sporthal Eppegem

	Reeds gerealiseerd		Nog te realiseren			Totaal
	Voor MJP	In MJP	Voor MJP	In MJP	Na MJP	
I. UITGAVEN	0	335.026	0	160.000	0	495.026
B. Investerings in materiële vaste activa	0	335.026	0	150.000	0	485.026
2. Andere materiële vaste activa	0	335.026	0	150.000	0	485.026
a. Onroerende goederen	0	335.026	0	150.000	0	485.026
C. Investerings in immateriële vaste activa	0	0	0	10.000	0	10.000

Jaarlijkse transacties

	2020	2021	2022	2023	2024	2025
	Gerealiseerd	Gerealiseerd	Gerealiseerd	Te realiseren	Te realiseren	Te realiseren
I. UITGAVEN	0	216.040	118.986	160.000	0	0
B. Investerings in materiële vaste activa	0	216.040	118.986	150.000	0	0
2. Andere materiële vaste activa	0	216.040	118.986	150.000	0	0
a. Onroerende goederen	0	216.040	118.986	150.000	0	0
C. Investerings in immateriële vaste activa	0	0	0	10.000	0	0

PRIO IP-2.5.7.: Opmaken haalbaarheidsstudie/bouwen multifunctionele box/buurtschuur jeugd

2.5.7.: Opmaken haalbaarheidsstudie/bouwen multifunctionele box/buurtschuur voor de Zemstse jeugd

	Reeds gerealiseerd		Nog te realiseren			Totaal
	Voor MJP	In MJP	Voor MJP	In MJP	Na MJP	
I. UITGAVEN	0	0	0	100.000	0	100.000
C. Investerings in immateriële vaste activa	0	0	0	100.000	0	100.000

Jaarlijkse transacties

	2020	2021	2022	2023	2024	2025
	Gerealiseerd	Gerealiseerd	Gerealiseerd	Te realiseren	Te realiseren	Te realiseren
I. UITGAVEN	0	0	0	0	50.000	50.000
C. Investerings in immateriële vaste activa	0	0	0	0	50.000	50.000

PRIO IP-2.5.8.: Onderzoeken en voorzien van ruimte voor academie/ateliers/tentoonstelling/muziek

2.5.8.: Onderzoeken van ruimte voor academie/ateliers/tentoonstelling/muziek

	Reeds gerealiseerd		Nog te realiseren			Totaal
	Voor MJP	In MJP	Voor MJP	In MJP	Na MJP	
I. UITGAVEN	0	520.000	0	0	0	520.000
B. Investerings in materiële vaste activa	0	520.000	0	0	0	520.000
2. Andere materiële vaste activa	0	520.000	0	0	0	520.000
a. Onroerende goederen	0	520.000	0	0	0	520.000

Jaarlijkse transacties

	2020	2021	2022	2023	2024	2025
	Gerealiseerd	Gerealiseerd	Gerealiseerd	Te realiseren	Te realiseren	Te realiseren
I. UITGAVEN	0	520.000	0	0	0	0
B. Investerings in materiële vaste activa	0	520.000	0	0	0	0
2. Andere materiële vaste activa	0	520.000	0	0	0	0
a. Onroerende goederen	0	520.000	0	0	0	0

PRIO IP-2.5.12.: Uitrollen inrichtingsplan sportcluster Elewijt (Hubert Van Innis)

2.5.12.: Uitrollen inrichtingsplan sportcluster Elewijt (Hubert Van Innis)

	Reeds gerealiseerd		Nog te realiseren			Totaal
	Voor MJP	In MJP	Voor MJP	In MJP	Na MJP	
I. UITGAVEN	0	131.450	0	2.621.550	0	2.753.000
B. Investerings in materiële vaste activa	0	0	0	2.570.000	0	2.570.000
1. Gemeenschapsgoederen en bedrijfsmatige materiële vaste activa	0	0	0	2.570.000	0	2.570.000
b. Wegen en andere infrastructuur	0	0	0	2.570.000	0	2.570.000
C. Investerings in immateriële vaste activa	0	131.450	0	51.550	0	183.000

Jaarlijkse transacties

	2020	2021	2022	2023	2024	2025
	Gerealiseerd	Gerealiseerd	Gerealiseerd	Te realiseren	Te realiseren	Te realiseren
I. UITGAVEN	0	0	131.450	2.353.550	268.000	0
B. Investerings in materiële vaste activa	0	0	0	2.308.000	262.000	0
1. Gemeenschapsgoederen en bedrijfsmatige materiële vaste activa	0	0	0	2.308.000	262.000	0
b. Wegen en andere infrastructuur	0	0	0	2.308.000	262.000	0
C. Investerings in immateriële vaste activa	0	0	131.450	45.550	6.000	0

PRIO IP-2.5.14.: Uitrollen inrichtingsplan sportcluster Hofstade

2.5.14.: Uitrollen inrichtingsplan sportcluster Hofstade

	Reeds gerealiseerd		Nog te realiseren			Totaal
	Voor MJP	In MJP	Voor MJP	In MJP	Na MJP	
I. UITGAVEN	0	0	0	125.000	0	125.000
B. Investerings in materiële vaste activa	0	0	0	125.000	0	125.000
1. Gemeenschapsgoederen en bedrijfsmatige materiële vaste activa	0	0	0	125.000	0	125.000
b. Wegen en andere infrastructuur	0	0	0	125.000	0	125.000

Jaarlijkse transacties

	2020	2021	2022	2023	2024	2025
	Gerealiseerd	Gerealiseerd	Gerealiseerd	Te realiseren	Te realiseren	Te realiseren
I. UITGAVEN	0	0	0	0	125.000	0
B. Investerings in materiële vaste activa	0	0	0	0	125.000	0
1. Gemeenschapsgoederen en bedrijfsmatige materiële vaste activa	0	0	0	0	125.000	0
b. Wegen en andere infrastructuur	0	0	0	0	125.000	0

PRIO IP-2.5.15.: Omgevingsaanleg sporthal
2.5.15.: Omgevingsaanleg sporthal

	Reeds gerealiseerd		Nog te realiseren			Totaal
	Voor MJP	In MJP	Voor MJP	In MJP	Na MJP	
I. UITGAVEN	0	1.901	0	1.807.500	0	1.809.401
B. Investerings in materiële vaste activa	0	0	0	1.807.500	0	1.807.500
1. Gemeenschapsgoederen en bedrijfsmatige materiële vaste activa	0	0	0	1.807.500	0	1.807.500
b. Wegen en andere infrastructuur	0	0	0	1.807.500	0	1.807.500
C. Investerings in immateriële vaste activa	0	1.901	0	0	0	1.901

Jaarlijkse transacties

	2020	2021	2022	2023	2024	2025
	Gerealiseerd	Gerealiseerd	Gerealiseerd	Te realiseren	Te realiseren	Te realiseren
I. UITGAVEN	0	1.901	0	501.000	400.000	906.500
B. Investerings in materiële vaste activa	0	0	0	501.000	400.000	906.500
1. Gemeenschapsgoederen en bedrijfsmatige materiële vaste activa	0	0	0	501.000	400.000	906.500
b. Wegen en andere infrastructuur	0	0	0	501.000	400.000	906.500
C. Investerings in immateriële vaste activa	0	1.901	0	0	0	0

PRIO IP-4.2.8.: Renoveren d'Oude School

4.2.8.: Renoveren d'Oude School

	Reeds gerealiseerd		Nog te realiseren			Totaal
	Voor MJP	In MJP	Voor MJP	In MJP	Na MJP	
I. UITGAVEN	0	431.581	0	150.619	0	582.200
B. Investerings in materiële vaste activa	0	388.760	0	141.240	0	530.000
2. Andere materiële vaste activa	0	388.760	0	141.240	0	530.000
a. Onroerende goederen	0	388.760	0	141.240	0	530.000
C. Investerings in immateriële vaste activa	0	42.822	0	9.378	0	52.200

Jaarlijkse transacties

	2020	2021	2022	2023	2024	2025
	Gerealiseerd	Gerealiseerd	Gerealiseerd	Te realiseren	Te realiseren	Te realiseren
I. UITGAVEN	4.273	18.275	409.033	150.619	0	0
B. Investerings in materiële vaste activa	0	0	388.760	141.240	0	0
2. Andere materiële vaste activa	0	0	388.760	141.240	0	0
a. Onroerende goederen	0	0	388.760	141.240	0	0
C. Investerings in immateriële vaste activa	4.273	18.275	20.273	9.378	0	0

PRIO IP-4.7.4.: Opmaken zorgbehoeftestudie

4.7.4.: Opmaken zorgbehoeftestudie

	Reeds gerealiseerd		Nog te realiseren			Totaal
	Voor MJP	In MJP	Voor MJP	In MJP	Na MJP	
I. UITGAVEN	0	34.981	0	8.894	0	43.875
C. Investerings in immateriële vaste activa	0	34.981	0	8.894	0	43.875

Jaarlijkse transacties

	2020	2021	2022	2023	2024	2025
	Gerealiseerd	Gerealiseerd	Gerealiseerd	Te realiseren	Te realiseren	Te realiseren
I. UITGAVEN	0	34.981	0	8.894	0	0
C. Investerings in immateriële vaste activa	0	34.981	0	8.894	0	0

PRIO IP-4.7.5.: Uitrollen zorgbehoeftestudie toekomst WZC

4.7.5.: Uitrollen zorgbehoeftestudie toekomst WZC

	Reeds gerealiseerd		Nog te realiseren			Totaal
	Voor MJP	In MJP	Voor MJP	In MJP	Na MJP	
I. UITGAVEN	0	0	0	1.350.000	0	1.350.000
B. Investerings in materiële vaste activa	0	0	0	1.000.000	0	1.000.000
1. Gemeenschapsgoederen en bedrijfsmatige materiële vaste activa	0	0	0	1.000.000	0	1.000.000
a. Terreinen en gebouwen	0	0	0	1.000.000	0	1.000.000
C. Investerings in immateriële vaste activa	0	0	0	350.000	0	350.000

Jaarlijkse transacties

	2020	2021	2022	2023	2024	2025
	Gerealiseerd	Gerealiseerd	Gerealiseerd	Te realiseren	Te realiseren	Te realiseren
I. UITGAVEN	0	0	0	130.000	620.000	600.000
B. Investerings in materiële vaste activa	0	0	0	0	500.000	500.000
1. Gemeenschapsgoederen en bedrijfsmatige materiële vaste activa	0	0	0	0	500.000	500.000
a. Terreinen en gebouwen	0	0	0	0	500.000	500.000
C. Investerings in immateriële vaste activa	0	0	0	130.000	120.000	100.000

PRIO IP-7.3.2.: Uitrollen van actieplan gedeelde mobiliteit

7.3.2.: Uitrollen van actieplan gedeelde mobiliteit

	Reeds gerealiseerd		Nog te realiseren			Totaal
	Voor MJP	In MJP	Voor MJP	In MJP	Na MJP	
I. UITGAVEN	0	27.742	0	0	0	27.742
B. Investerings in materiële vaste activa	0	27.742	0	0	0	27.742
1. Gemeenschapsgoederen en bedrijfsmatige materiële vaste activa	0	27.742	0	0	0	27.742
c. Roerende goederen	0	27.742	0	0	0	27.742
II. ONTVANGSTEN	0	0	0	16.688	0	16.688
D. Investeringssubsidies en -schenkingen	0	0	0	16.688	0	16.688

Jaarlijkse transacties

	2020	2021	2022	2023	2024	2025
	Gerealiseerd	Gerealiseerd	Gerealiseerd	Te realiseren	Te realiseren	Te realiseren
I. UITGAVEN	0	27.742	0	0	0	0
B. Investerings in materiële vaste activa	0	27.742	0	0	0	0
1. Gemeenschapsgoederen en bedrijfsmatige materiële vaste activa	0	27.742	0	0	0	0
c. Roerende goederen	0	27.742	0	0	0	0
II. ONTVANGSTEN	0	0	0	16.688	0	0
D. Investeringssubsidies en -schenkingen	0	0	0	16.688	0	0

PRIO IP-7.3.3.: Opmaak van circulatieplannen

7.3.3.: Opmaak van circulatieplannen

	Reeds gerealiseerd		Nog te realiseren			Totaal
	Voor MJP	In MJP	Voor MJP	In MJP	Na MJP	
I. UITGAVEN	0	59.001	0	0	0	59.001
C. Investerings in immateriële vaste activa	0	59.001	0	0	0	59.001

Jaarlijkse transacties

	2020	2021	2022	2023	2024	2025
	Gerealiseerd	Gerealiseerd	Gerealiseerd	Te realiseren	Te realiseren	Te realiseren
I. UITGAVEN	53.018	0	5.983	0	0	0
C. Investerings in immateriële vaste activa	53.018	0	5.983	0	0	0

PRIO IP-7.3.4.: Uitrollen circulatieplannen

7.3.4.: Uitrollen circulatieplannen

	Reeds gerealiseerd		Nog te realiseren			Totaal
	Voor MJP	In MJP	Voor MJP	In MJP	Na MJP	
I. UITGAVEN	0	19.796	0	0	0	19.796
C. Investerings in immateriële vaste activa	0	19.796	0	0	0	19.796

Jaarlijkse transacties

	2020	2021	2022	2023	2024	2025
	Gerealiseerd	Gerealiseerd	Gerealiseerd	Te realiseren	Te realiseren	Te realiseren
I. UITGAVEN	19.796	0	0	0	0	0
C. Investerings in immateriële vaste activa	19.796	0	0	0	0	0

PRIO IP-7.3.7.: Uitrollen circulatieplannen: Vredelaan
7.3.7.: Uitrollen circulatieplannen: Vredelaan

	Reeds gerealiseerd		Nog te realiseren			Totaal
	Voor MJP	In MJP	Voor MJP	In MJP	Na MJP	
I. UITGAVEN	0	0	0	1.754.000	0	1.754.000
B. Investerings in materiële vaste activa	0	0	0	1.600.000	0	1.600.000
1. Gemeenschapsgoederen en bedrijfsmatige materiële vaste activa	0	0	0	1.600.000	0	1.600.000
b. Wegen en andere infrastructuur	0	0	0	1.600.000	0	1.600.000
C. Investerings in immateriële vaste activa	0	0	0	154.000	0	154.000

Jaarlijkse transacties

	2020	2021	2022	2023	2024	2025
	Gerealiseerd	Gerealiseerd	Gerealiseerd	Te realiseren	Te realiseren	Te realiseren
I. UITGAVEN	0	0	0	74.000	40.000	1.640.000
B. Investerings in materiële vaste activa	0	0	0	0	0	1.600.000
1. Gemeenschapsgoederen en bedrijfsmatige materiële vaste activa	0	0	0	0	0	1.600.000
b. Wegen en andere infrastructuur	0	0	0	0	0	1.600.000
C. Investerings in immateriële vaste activa	0	0	0	74.000	40.000	40.000

PRIO IP-7.3.8.: Uitrollen circulatieplannen: Molenveld

7.3.8.: Uitrollen circulatieplannen: Molenveld

	Reeds gerealiseerd		Nog te realiseren			Totaal
	Voor MJP	In MJP	Voor MJP	In MJP	Na MJP	
I. UITGAVEN	0	7.727	0	1.068.365	0	1.076.092
B. Investerings in materiële vaste activa	0	0	0	1.000.000	0	1.000.000
1. Gemeenschapsgoederen en bedrijfsmatige materiële vaste activa	0	0	0	1.000.000	0	1.000.000
b. Wegen en andere infrastructuur	0	0	0	1.000.000	0	1.000.000
C. Investerings in immateriële vaste activa	0	7.727	0	68.365	0	76.092
II. ONTVANGSTEN	0	0	0	200.000	0	200.000
D. Investeringsubsidies en -schenkingen	0	0	0	200.000	0	200.000

Jaarlijkse transacties

	2020	2021	2022	2023	2024	2025
	Gerealiseerd	Gerealiseerd	Gerealiseerd	Te realiseren	Te realiseren	Te realiseren
I. UITGAVEN	0	0	7.727	818.365	250.000	0
B. Investerings in materiële vaste activa	0	0	0	750.000	250.000	0
1. Gemeenschapsgoederen en bedrijfsmatige materiële vaste activa	0	0	0	750.000	250.000	0
b. Wegen en andere infrastructuur	0	0	0	750.000	250.000	0
C. Investerings in immateriële vaste activa	0	0	7.727	68.365	0	0
II. ONTVANGSTEN	0	0	0	160.000	40.000	0
D. Investeringsubsidies en -schenkingen	0	0	0	160.000	40.000	0

PRIO IP-7.3.9.: Uitrollen circulatieplannen: Fietsstraten

7.3.9.: Uitrollen circulatieplannen: Fietsstraten

PRIO IP-7.4.1.: Bevorderen van bosuitbreiding

7.4.1.: Bevorderen van bosuitbreiding

	Reeds gerealiseerd		Nog te realiseren			Totaal
	Voor MJP	In MJP	Voor MJP	In MJP	Na MJP	
I. UITGAVEN	0	0	0	60.000	0	60.000
B. Investerings in materiële vaste activa	0	0	0	60.000	0	60.000
1. Gemeenschapsgoederen en bedrijfsmatige materiële vaste activa	0	0	0	60.000	0	60.000
a. Terreinen en gebouwen	0	0	0	60.000	0	60.000
II. ONTVANGSTEN	0	0	0	90.000	0	90.000
B. Verkoop van materiële vaste activa	0	0	0	90.000	0	90.000
1. Gemeenschapsgoederen en bedrijfsmatige materiële vaste activa	0	0	0	90.000	0	90.000
a. Terreinen en gebouwen	0	0	0	90.000	0	90.000

Jaarlijkse transacties

	2020	2021	2022	2023	2024	2025
	Gerealiseerd	Gerealiseerd	Gerealiseerd	Te realiseren	Te realiseren	Te realiseren
I. UITGAVEN	0	0	0	30.000	0	30.000
B. Investerings in materiële vaste activa	0	0	0	30.000	0	30.000
1. Gemeenschapsgoederen en bedrijfsmatige materiële vaste activa	0	0	0	30.000	0	30.000
a. Terreinen en gebouwen	0	0	0	30.000	0	30.000
II. ONTVANGSTEN	0	0	0	90.000	0	0
B. Verkoop van materiële vaste activa	0	0	0	90.000	0	0
1. Gemeenschapsgoederen en bedrijfsmatige materiële vaste activa	0	0	0	90.000	0	0
a. Terreinen en gebouwen	0	0	0	90.000	0	0

PRIO IP-7.4.2.: Bevorderen van natuurinrichtingsprojecten

7.4.2.: Bevorderen van natuurinrichtingsprojecten

	Reeds gerealiseerd		Nog te realiseren			Totaal
	Voor MJP	In MJP	Voor MJP	In MJP	Na MJP	
I. UITGAVEN	0	108.467	0	175.000	0	283.467
B. Investerings in materiële vaste activa	0	108.467	0	175.000	0	283.467
1. Gemeenschapsgoederen en bedrijfsmatige materiële vaste activa	0	108.467	0	175.000	0	283.467
a. Terreinen en gebouwen	0	108.467	0	175.000	0	283.467
II. ONTVANGSTEN	0	10.150	0	22.500	0	32.650
D. Investeringsubsidies en -schenkingen	0	10.150	0	22.500	0	32.650

Jaarlijkse transacties

	2020	2021	2022	2023	2024	2025
	Gerealiseerd	Gerealiseerd	Gerealiseerd	Te realiseren	Te realiseren	Te realiseren
I. UITGAVEN	44.654	3.813	60.000	175.000	0	0
B. Investerings in materiële vaste activa	44.654	3.813	60.000	175.000	0	0
1. Gemeenschapsgoederen en bedrijfsmatige materiële vaste activa	44.654	3.813	60.000	175.000	0	0
a. Terreinen en gebouwen	44.654	3.813	60.000	175.000	0	0
II. ONTVANGSTEN	10.150	0	0	7.500	7.500	7.500
D. Investeringsubsidies en -schenkingen	10.150	0	0	7.500	7.500	7.500

PRIO IP-7.4.13: Opmaken en uitwerken van een project over open ruimte in Zemst
7.4.13.: Opmaken en uitwerken van een project over open ruimte in Zemst

	Reeds gerealiseerd		Nog te realiseren			Totaal
	Voor MJP	In MJP	Voor MJP	In MJP	Na MJP	
I. UITGAVEN	0	170.965	0	489.035	0	660.000
B. Investerings in materiële vaste activa	0	0	0	270.000	0	270.000
1. Gemeenschapsgoederen en bedrijfsmatige materiële vaste activa	0	0	0	270.000	0	270.000
a. Terreinen en gebouwen	0	0	0	270.000	0	270.000
C. Investerings in immateriële vaste activa	0	170.965	0	219.035	0	390.000
II. ONTVANGSTEN	0	20.000	0	0	0	20.000
D. Investeringsubsidies en -schenkingen	0	20.000	0	0	0	20.000

Jaarlijkse transacties

	2020	2021	2022	2023	2024	2025
	Gerealiseerd	Gerealiseerd	Gerealiseerd	Te realiseren	Te realiseren	Te realiseren
I. UITGAVEN	37.946	120.563	12.456	269.035	110.000	110.000
B. Investerings in materiële vaste activa	0	0	0	90.000	90.000	90.000
1. Gemeenschapsgoederen en bedrijfsmatige materiële vaste activa	0	0	0	90.000	90.000	90.000
a. Terreinen en gebouwen	0	0	0	90.000	90.000	90.000
C. Investerings in immateriële vaste activa	37.946	120.563	12.456	179.035	20.000	20.000
II. ONTVANGSTEN	20.000	0	0	0	0	0
D. Investeringsubsidies en -schenkingen	20.000	0	0	0	0	0

PRIO IP-7.6.3.: Plaatsen van ruimere en betere fietsenstallingen

7.6.3.: Plaatsen van ruimere en betere fietsenstallingen

	Reeds gerealiseerd		Nog te realiseren			Totaal
	Voor MJP	In MJP	Voor MJP	In MJP	Na MJP	
I. UITGAVEN	0	170.616	0	57.000	0	227.616
B. Investerings in materiële vaste activa	0	137.743	0	30.000	0	167.743
1. Gemeenschapsgoederen en bedrijfsmatige materiële vaste activa	0	137.743	0	30.000	0	167.743
b. Wegen en andere infrastructuur	0	137.743	0	30.000	0	167.743
C. Investerings in immateriële vaste activa	0	5.872	0	0	0	5.872
D. Toegestane investeringssubsidies	0	27.000	0	27.000	0	54.000

Jaarlijkse transacties

	2020	2021	2022	2023	2024	2025
	Gerealiseerd	Gerealiseerd	Gerealiseerd	Te realiseren	Te realiseren	Te realiseren
I. UITGAVEN	3.902	112.812	53.902	30.000	27.000	0
B. Investerings in materiële vaste activa	0	110.842	26.902	30.000	0	0
1. Gemeenschapsgoederen en bedrijfsmatige materiële vaste activa	0	110.842	26.902	30.000	0	0
b. Wegen en andere infrastructuur	0	110.842	26.902	30.000	0	0
C. Investerings in immateriële vaste activa	3.902	1.970	0	0	0	0
D. Toegestane investeringssubsidies	0	0	27.000	0	27.000	0

PRIO IP-7.6.7.: Voorzien van een fietsbeloningssysteem

7.6.7.: Voorzien van een fietsbeloningssysteem

	Reeds gerealiseerd		Nog te realiseren			Totaal
	Voor MJP	In MJP	Voor MJP	In MJP	Na MJP	
I. UITGAVEN	0	59.815	0	0	0	59.815
B. Investerings in materiële vaste activa	0	59.815	0	0	0	59.815
1. Gemeenschapsgoederen en bedrijfsmatige materiële vaste activa	0	59.815	0	0	0	59.815
c. Roerende goederen	0	59.815	0	0	0	59.815

Jaarlijkse transacties

	2020	2021	2022	2023	2024	2025
	Gerealiseerd	Gerealiseerd	Gerealiseerd	Te realiseren	Te realiseren	Te realiseren
I. UITGAVEN	0	59.815	0	0	0	0
B. Investerings in materiële vaste activa	0	59.815	0	0	0	0
1. Gemeenschapsgoederen en bedrijfsmatige materiële vaste activa	0	59.815	0	0	0	0
c. Roerende goederen	0	59.815	0	0	0	0

Andere gebruikte dossiers op dit rapport:

Nog te realiseren in MJP:

MJP_HERZIENING_OVERDRACHT_2023 2023: Budg. 78995

Reeds gerealiseerd in MJP:

JR_ORIGINEEL_2020 2020: Budg. 966097 Alg. 53069

JR_ORIGINEEL_2021 2021: Budg. 1089483 Alg. 54213

JR_ORIGINEEL_2022 2022: Budg. 1211672 Alg. 54638

Financiële schulden op 31 december	2020	2021	2022	2023	2024	2025
A. Financiële schulden op lange termijn	22.446.407	20.441.185	18.368.416	24.049.992	32.793.887	38.222.336
1. Financiële schulden op 1 januari	23.886.693	22.446.407	20.441.185	18.368.416	24.049.992	32.793.887
2. Nieuwe leningen	1.103.521	336.827	376.812	8.386.155	11.886.155	8.886.155
4. Overboekingen	-2.543.807	-2.342.049	-2.449.581	-2.704.579	-3.142.260	-3.457.706
B. Financiële schulden op lange termijn die binnen het jaar vervallen	2.430.221	2.367.754	2.433.386	2.690.979	3.128.660	3.444.106
1. Financiële schulden op 1 januari	2.357.862	2.430.221	2.367.754	2.433.386	2.690.979	3.128.660
2. Aflossingen	-2.471.448	-2.404.516	-2.383.950	-2.446.986	-2.704.579	-3.142.260
3. Overboekingen	2.543.807	2.342.049	2.449.581	2.704.579	3.142.260	3.457.706
Totaal financiële schulden	24.876.628	22.808.940	20.801.801	26.740.970	35.922.547	41.666.441

Andere gebruikte dossiers op dit rapport:

Meerjarenplan:

MJP_HERZIENING_OVERDRACHT_2023 2023: Budg. 78995

Jaarrekeningen:

JR_ORIGINEEL_2020 2020: Budg. 966097 Alg. 53069

JR_ORIGINEEL_2021 2021: Budg. 1089483 Alg. 54213

JR_ORIGINEEL_2022 2022: Budg. 1211672 Alg. 54638

Schema T5: De toelichting bij de balans

GEMEENTE ZEMST
De Griet 1 - 1980 Zemst
Ondernemingsnr.: 0207.515.266

OCMW Zemst
De Griet 1 - 1980 Zemst
Ondernemingsnr.: 0212.185.916

Filters

Boekjaar: 2022

Budgettaire entiteiten: GEMEENTE, OCMW

1. Mutatiestaat van de vaste activa

	Boekwaarde op 1/1	Aankopen	Verkopen	Overboeking	Herwaardering	Afschrijving en waardeverminderingen	Andere mutaties	Boekwaarde op 31/12
B. Financiële vaste activa	€ 15.043.096,93	€ 0,00	€ 53.789,37	€ 0,00	€ 0,00	€ 0,00	€ 0,00	€ 14.989.307,56
1. Extern verzelfstandigde agentschappen	€ 0,00	€ 0,00	€ 0,00	€ 0,00	€ 0,00	€ 0,00	€ 0,00	€ 0,00
2. Intergemeentelijke samenwerkingsverbanden en soortgelijke entiteiten	€ 14.963.142,25	€ 0,00	€ 53.789,37	€ 0,00	€ 0,00	€ 0,00	€ 0,00	€ 14.909.352,88
3. OCMW-verenigingen	€ 0,00	€ 0,00	€ 0,00	€ 0,00	€ 0,00	€ 0,00	€ 0,00	€ 0,00
4. Andere financiële vaste activa	€ 79.954,68	€ 0,00	€ 0,00	€ 0,00	€ 0,00	€ 0,00	€ 0,00	€ 79.954,68
C. Materiële vaste activa	€ 113.938.519,31	€ 7.106.585,28	€ 74.167,00	€ -956.098,94		€ 4.402.470,77	€ 0,00	€ 115.612.367,88
1. Gemeenschapsgoederen	€ 99.892.042,97	€ 6.524.175,14	€ 74.167,00	€ -998.923,48		€ 3.534.613,61	€ 0,00	€ 101.808.514,02
a. Terreinen en gebouwen	€ 49.000.236,70	€ 4.442.968,07	€ 68.067,00	€ -562.214,38		€ 1.234.415,47	€ 0,00	€ 51.578.507,92
b. Wegen en andere infrastructuur	€ 48.003.881,35	€ 661.462,77	€ 0,00	€ 307.156,25		€ 2.545.011,13	€ 0,00	€ 46.427.489,24
c. Installaties, machines en uitrusting	€ 531.909,49	€ 145.783,06	€ 0,00	€ -158.415,37		€ 2.344,27	€ 0,00	€ 516.932,91
d. Meubilair, kantooruitrusting en rollend materieel	€ 830.702,81	€ 798.358,78	€ 6.100,00	€ -673.697,52		€ -259.717,65	€ 0,00	€ 1.208.981,72
e. Leasing en soortgelijke rechten	€ 1.309.338,70	€ 376.811,75	€ 0,00	€ 0,00		€ 12.560,39	€ 0,00	€ 1.673.590,06
f. Erfgoed	€ 215.973,92	€ 98.790,71	€ 0,00	€ 88.247,54		€ 0,00	€ 0,00	€ 403.012,17
2. Bedrijfsmatige materiële vaste activa	€ 4.853.592,45	€ 83.304,36	€ 0,00	€ -2.501,89		€ 344.818,01	€ 0,00	€ 4.589.576,91
a. Terreinen en gebouwen	€ 4.760.870,15	€ 0,00	€ 0,00	€ 0,00		€ 318.162,45	€ 0,00	€ 4.442.707,70
b. Installaties, machines en uitrusting	€ 72.493,11	€ 68.408,76	€ 0,00	€ -2.501,89		€ 16.796,38	€ 0,00	€ 121.603,60
c. Meubilair, kantooruitrusting en rollend materieel	€ 20.229,19	€ 14.895,60	€ 0,00	€ 0,00		€ 9.859,18	€ 0,00	€ 25.265,61
d. Leasing en soortgelijke rechten	€ 0,00	€ 0,00	€ 0,00	€ 0,00		€ 0,00	€ 0,00	€ 0,00
3. Andere materiële vaste activa	€ 9.192.883,89	€ 499.105,78	€ 0,00	€ 45.326,43	€ 0,00	€ 523.039,15	€ 0,00	€ 9.214.276,95
a. Terreinen en gebouwen	€ 9.121.560,98	€ 499.105,78	€ 0,00	€ 8.640,11	€ 0,00	€ 486.716,93	€ 0,00	€ 9.142.589,94
b. Roerende goederen	€ 71.322,91	€ 0,00	€ 0,00	€ 36.686,32	€ 0,00	€ 36.322,22	€ 0,00	€ 71.687,01
D. Immateriële vaste activa	€ 851.041,69	€ 517.275,54	€ 0,00	€ -8.584,95		€ 440.533,59	€ 0,00	€ 919.198,69

2. De mutatiestaat van het nettoactief

A. Kapitaalsubsidies en schenkingen	Boekwaarde op 1/1	Toevoeging	Verrekening	Andere mutaties	Boekwaarde op 31/12
Gemeente	€ 21.622.363,10	€ 682.473,95	€ 103.352,90	€ 551.463,28	€ 21.650.020,87
OCMW	€ 1.928.416,36	€ 0,00	€ 79.361,62	€ 0,00	€ 1.849.054,74
Totaal	€ 23.550.779,46	€ 682.473,95	€ 182.714,52	€ 551.463,28	€ 23.499.075,61
B. Gecumuleerd overschot of tekort	Boekwaarde op 1/1	Overschot of tekort van het boekjaar	Tussenkost gemeente aan OCMW	Andere mutaties	Boekwaarde op 31/12
Gemeente	€ 23.168.474,30	€ 2.657.421,27	€ -434.545,85	€ 0,00	€ 25.391.349,72
OCMW	€ 1.414.255,30	€ -2.562.312,58	€ 434.545,85	€ 0,00	€ -713.511,43
Totaal	€ 24.582.729,60	€ 95.108,69	€ 0,00	€ 0,00	€ 24.677.838,29
C. Herwaarderingsreserves	Boekwaarde op 1/1	Toevoeging	Terugneming	Andere mutaties	Boekwaarde op 31/12
Gemeente	€ 4.917.886,80	€ 0,00	€ 0,00	€ 0,00	€ 4.917.886,80
OCMW	€ 0,00	€ 0,00	€ 0,00	€ 0,00	€ 0,00
Totaal	€ 4.917.886,80	€ 0,00	€ 0,00	€ 0,00	€ 4.917.886,80
D. Overig nettoactief	Boekwaarde op 1/1	Wijziging kapitaal		Andere mutaties	Boekwaarde op 31/12
Gemeente	€ 68.065.748,49	€ 0,00		€ 0,00	€ 68.065.748,49
OCMW	€ 2.459.326,64	€ 0,00		€ 0,00	€ 2.459.326,64
Totaal	€ 70.525.075,13	€ 0,00		€ 0,00	€ 70.525.075,13
Totaal nettoactief	Boekwaarde op 1/1			Mutatie	Boekwaarde op 31/12
Gemeente	€ 117.774.472,69			€ 2.250.533,19	€ 120.025.005,88
OCMW	€ 5.801.998,30			€ -2.207.128,35	€ 3.594.869,95
Totaal	€ 123.576.470,99			€ 43.404,84	€ 123.619.875,83

Waarderingsregels

- Algemene bepalingen:
 - De waarderingsregels zijn gebaseerd op het continuïteitsprincipe. Men laat zich daarbij in hoofdzaak leiden door historische gegevens zoals de aanschaffingswaarde en het aanschafjaar;
 - Op deze basisgegevens worden de BBC-waarderingsregels toegepast alsof het bestuur deze waarderingsregels altijd al heeft toegepast;
 - Alle gegevens werden geconverteerd in de BBC-omgeving, zelfs als de nieuwe waarderingsregels een boekwaarde gelijk aan nul genereerde per 1 januari 2013. Daarbij zijn investeringsgoederen die niet meer aanwezig waren, niet mee opgenomen in de inventaris per 1 januari 2013;
 - De aanschaffingswaarde, ruilwaarde, oprichtingswaarde of schenkingswaarde van activa omvat naast de prijs van het goed eveneens de niet-terugvorderbare belastingen, eventuele vervoerskosten en specifieke studie- en andere gelijksoortige kosten die verband houden met de realisatie of verwerving ervan;
 - Het af te schrijven bedrag van een actief wordt per financieel boekjaar bepaald door het verschil tussen de boekhoudkundige waarde en de restwaarde te delen door de resterende gebruiksduur uitgedrukt in jaren. De restwaarde wordt daarbij principieel bepaald op nul zodat ieder actief finaal volledig afgeschreven wordt;
 - Er wordt gebruik gemaakt van de mogelijkheid om af te wijken van de boeking van een disconto op renteloze vorderingen/schulden, zoals voorzien in artikel 161, tweede lid, van het BVR BBC van 30 maart 2018.

- Bijzondere bepalingen:
 - **Vlottende activa**
 - Liquide middelen en geldbeleggingen:
 - worden gewaardeerd tegen nominale waarde;
 - er kunnen geen herwaarderingen gebeuren;
 - Vorderingen op korte termijn:
 - worden gewaardeerd tegen nominale waarde;
 - waardeverminderingen:
 - in geval er onzekerheid bestaat over de inbaarheid van bepaalde vorderingen, kunnen deze overgeboekt worden naar dubieuze debiteuren. Op de dubieuze debiteuren worden waardeverminderingen geboekt in functie van de ouderdom van de vordering, zijnde:
 - kleiner of gelijk aan 1 jaar: 10%;
 - tussen 1 en 2 jaar: 20%;

Waarderingsregels

- tussen 2 en 3 jaar:
30%;
- tussen 3 en 4 jaar:
40%;
- tussen 4 en 5 jaar:
50%;
- ouder dan 5 jaar:
100%;
- Voorraden en bestellingen in uitvoering:
 - het bestuur heeft enkel klein verbruiksmateriaal dat continu wordt vernieuwd en dus niet als voorraad wordt opgenomen en gewaardeerd. Gelet op de beperkte omvang van deze 'voorraden' worden ze als verbruikt beschouwd;
- Overlopende rekeningen van het actief:
 - worden gewaardeerd tegen aanschaffingswaarde voor het toe te rekenen of over te dragen gedeelte;
- Vorderingen op lange termijn die binnen het jaar vervallen:
 - worden gewaardeerd tegen nominale waarde van de in het boekjaar vervallen gedeelten van de lange termijn vordering;
- **Vaste activa**
 - Vorderingen op lange termijn:
 - worden gewaardeerd tegen nominale waarde;
 - waardeverminderingen:
 - In geval er onzekerheid bestaat over de inbaarheid van bepaalde vorderingen, kunnen deze overgeboekt worden naar dubieuze debiteuren. Op de dubieuze debiteuren worden waardeverminderingen geboekt in functie van de ouderdom van de vordering, zijnde:
 - kleiner of gelijk aan 1 jaar: 10%;
 - tussen 1 en 2 jaar: 20%;
 - tussen 2 en 3 jaar: 30%;
 - tussen 3 en 4 jaar: 40%;
 - tussen 4 en 5 jaar: 50%;
 - ouder dan 5 jaar: 100%;
 - Financiële vaste activa:
 - deelnemingen en aandelen worden gewaardeerd tegen aanschaffingswaarde;
 - borgtochten worden gewaardeerd tegen nominale waarde;
 - herwaardering is mogelijk op basis van objectieve gegevens;
 - Materiële vaste activa:
 - de indeling van de materiële vaste activa in gemeenschapsgoederen, bedrijfsmatige materiële vaste activa en overige materiële

Waarderingsregels

- vaste activa heeft geen invloed op de afschrijvingstermijnen;
- gronden en terreinen:
 - worden gewaardeerd tegen de aanschaffingswaarde of schattingswaarde;
 - worden niet afgeschreven;
 - er kan een waardevermindering toegepast worden op basis van objectieve gegevens;
 - gebouwen:
 - worden gewaardeerd tegen de aanschaffingswaarde, oprichtingswaarde, ruil- of schenkingswaarde en lineair afgeschreven gedurende 33 jaar;
 - grote onderhoudswerken worden gewaardeerd aan realisatiewaarde en lineair afgeschreven gedurende 15 jaar;
 - er kan een waardevermindering toegepast worden op basis van objectieve gegevens;
 - zakelijke rechten op onroerende goederen:
 - worden gewaardeerd tegen de betaalde vergoeding;
 - worden lineair afgeschreven gedurende de duur van het contract;
 - wegen en nutsvoorzieningen:
 - worden gewaardeerd tegen de aanschaffingswaarde, oprichtingswaarde, ruil- of schenkingswaarde en lineair afgeschreven gedurende 30 jaar;
 - grote onderhoudswerken worden gewaardeerd aan realisatiewaarde en lineair afgeschreven gedurende 15 jaar;
 - er kan een waardevermindering toegepast worden op basis van objectieve gegevens;
 - riolen, kunstwerken (bruggen,...) en waterlopen:
 - worden gewaardeerd tegen de aanschaffingswaarde, oprichtingswaarde, ruil- of schenkingswaarde en lineair afgeschreven gedurende 50 jaar;
 - grote onderhoudswerken worden gewaardeerd aan realisatiewaarde en lineair afgeschreven gedurende 15 jaar;

Waarderingsregels

- er kan een waardevermindering toegepast worden op basis van objectieve gegevens;
- andere onroerende infrastructuren:
 - worden gewaardeerd tegen de aanschaffingswaarde, oprichtingswaarde, ruil- of schenkingswaarde en lineair afgeschreven gedurende minimaal 10 en maximaal 30 jaar;
 - er kan een waardevermindering toegepast worden op basis van objectieve gegevens;
- installaties, machines en uitrusting:
 - worden gewaardeerd tegen de aanschaffingswaarde en lineair afgeschreven gedurende minimaal 5 en maximaal 10 jaar;
 - er kan een waardevermindering toegepast worden op basis van objectieve gegevens;
- meubilair en kantooruitrusting:
 - worden gewaardeerd tegen de aanschaffingswaarde en lineair afgeschreven gedurende 10 jaar;
 - informaticamaterieel wordt per uitzondering afgeschreven gedurende 5 jaar;
 - er kan een waardevermindering toegepast worden op basis van objectieve gegevens;
- rollend materieel:
 - worden gewaardeerd tegen de aanschaffingswaarde en lineair afgeschreven gedurende 5 jaar;
 - vrachtwagens, tractoren en speciale voertuigen worden per uitzondering afgeschreven gedurende 10 jaar;
 - er kan een waardevermindering toegepast worden op basis van objectieve gegevens;
- kunstpatrimonium en (on)roerend erfgoed:
 - wordt gewaardeerd tegen de aanschaffingswaarde of schattingswaarde;
 - wordt niet afgeschreven;
 - er kan een waardevermindering toegepast worden op basis van objectieve gegevens;
- Immateriële vaste activa:

Waarderingsregels

- plannen en studies worden gewaardeerd tegen de aanschaffingswaarde en lineair afgeschreven gedurende 5 jaar;
- er kunnen geen herwaarderingen gebeuren;
- er kan een waardevermindering toegepast worden op basis van objectieve gegevens.
- **Schulden**
 - Schulden op korte termijn:
 - financiële schulden:
 - worden gewaardeerd tegen nominale waarde voor het gedeelte dat vervalt in het financieel boekjaar overeenkomstig de controletabellen van de betrokken financiële instellingen;
 - schulden uit (niet-)ruiltransacties:
 - worden gewaardeerd tegen nominale waarde;
 - voorzieningen voor risico's en kosten:
 - een voorziening voor het vakantiegeld wordt geboekt voor de nominale waarde volgens de gegevens van de externe loonadministratie en wordt jaarlijks op balansdatum herberekend;
 - overlopende rekeningen:
 - worden gewaardeerd tegen aanschaffingswaarde voor het toe te rekenen of over te dragen gedeelte;
 - schulden op lange termijn die binnen het jaar vervallen;
 - worden gewaardeerd tegen nominale waarde;
 - Schulden op lange termijn:
 - financiële schulden:
 - worden gewaardeerd tegen nominale waarde voor de totale uitstaande schuld, verminderd met de schuld van het financieel boekjaar, en overeenkomstig de controletabellen van de betrokken financiële instellingen;
 - schulden uit (niet-)ruiltransacties:
 - worden gewaardeerd tegen nominale waarde;
 - voorzieningen voor risico's en kosten:
 - voorzieningen voor pensioenen worden geboekt voor de nominale waarde en worden jaarlijks herberekend.
 - **Netto-actief**
 - omvat de nominale waarde van de activa verminderd met de gewaardeerde passiva;
 - de verkregen subsidies waarmee de investeringen zijn gefinancierd, worden verrekend over een termijn die overeenkomt met de afschrijvingsduur van de investering

Waarderingsregels

waarvoor de subsidie werd toegekend. De jaarlijkse verrekening houdt in dat de verkregen subsidie geleidelijk in opbrengsten wordt genomen en bijgevolg de jaarlijkse afschrijvingen van de overeenkomstige investering (gedeeltelijk) neutraliseert. Zolang een investering in uitvoering is en nog niet wordt afgeschreven, wordt de verkregen investeringssubsidie evenmin verrekend.

Niet in de balans opgenomen rechten en verplichtingen

Indien ze voorkomen, worden ook de volgende elementen opgenomen in de toelichting bij de jaarrekening:

- een verklaring van correcties van fouten in de jaarrekening van een voorgaand boekjaar die de beslissing van de raad kunnen beïnvloeden (art. 47 BVR BBC); Niet van toepassing
- de niet-opgevraagde bedragen op belangen en aandelen (art. 62 BVR BBC); Op 31-12-2022 heeft de gemeente Zemst voor 1 808 509 EUR niet-opgevraagde bedragen op belangen en aandelen.
- de wijzigingen van de waarderingsregels en de geraamde invloed van eventuele wijzigingen op het vermogen, de financiële toestand en de staat van opbrengsten en kosten (art. 141 BVR BBC); Geen wijzigingen.
- de voorzienbare risico's, mogelijke verliezen en ontwaardingen die niet geboekt zijn omdat de waardering onvermijdelijk aleatoir is omwille van het ontbreken van objectieve beoordelingsgronden (art. 143 BVR BBC); Niet van toepassing
- gebeurtenissen na balansdatum die nadere informatie geven over de feitelijke situatie op balansdatum (art. 145 BVR BBC); Niet van toepassing
- de invloed van opbrengsten of kosten die eigenlijk aan een ander financieel boekjaar moeten worden toegerekend en die een belangrijke invloed hebben op de rekening (art. 146 BVR BBC); Niet van toepassing
- de intercalaire intresten, d.w.z. de rente op vreemd vermogen die is opgenomen in de aanschaffingswaarde van materiële of immateriële vaste activa, voor zover ze betrekking heeft op de periode die het gebruik van die activa voorafgaat (art. 154 BVR BBC); Niet van toepassing
- de afschrijving van kosten voor onderzoek en ontwikkeling indien ze over meer dan vijf jaar wordt gespreid (art. 181 BVR BBC); Niet van toepassing
- de verantwoording van de geherwaardeerde waarde voor de financiële vaste activa en de overige materiële vaste activa (art. 183 BVR BBC). Niet van toepassing
- Het totaal der borgstellingen voor schulden aangegaan door derden bedraagt 1 075 132 EUR.
- Op 31-12-2022 bedraagt het bedrag van ontvangen zekerheden in de vorm van hypotheeken € 200 000 (in totaal 4 dossiers van elk € 50 000).
- Geëxternaliseerd pensioenfonds van gemeente en OCMW: € 7 935 021

Overzicht overgedragen kredietengedeelten investeringen - Gemeente

Boekjaar	Actie	Actie omschrijving	Beleidsitem	Beleidsitem omschrijving	AR	AR omschrijving	IP	Raming uitgave	Aanrekening	Overdracht uitgave	Raming ontvangst	Vordering	Overdracht ontvangst
2022	1.1.8.	Dotatie aan politie en brandweer	0410-00	Brandweer	664000	Toegestane investeringssubsidies	IP-INV	144.508,60	144.508,60	0,00	0,00	0,00	
2022	2.3.3.	Ondersteunen van Zemstse erkende verenigingen	0709-00	Overige culturele instellingen	664000	Toegestane investeringssubsidies	IP-INV	31.335,47	31.335,47	0,00	0,00	0,00	
2022	2.3.3.	Ondersteunen van Zemstse erkende verenigingen	0742-00	Sportinfrastructuur	664000	Toegestane investeringssubsidies	IP-INV	103.114,79	70.683,86	32.430,93	0,00	0,00	
2022	2.3.3.	Ondersteunen van Zemstse erkende verenigingen	0752-00	Infrastructuur en faciliteiten ten behoeve van kinderen en jongeren	664000	Toegestane investeringssubsidies	IP-INV	323.838,87	140.916,04	182.922,83	0,00	0,00	
2022	2.4.4.	Gebruik van bibliotheek verbreden als flexibele ruimte.	0703-00	Openbare bibliotheken	214000	Erelonen, studies, plannen van aanleg	IP-GEB	10.000,00	0,00	0,00	0,00	0,00	
2022	2.4.4.	Gebruik van bibliotheek verbreden als flexibele ruimte.	0703-00	Openbare bibliotheken	240000	Meubilair en kantoormaterieel - gemeenschapsgoederen	IP-MEUB	22.660,00	0,00	22.660,00	0,00	0,00	
2022	2.4.7.	Uitleenposten evolueren naar verdeelmomenten aangestuurd vanuit de hoofdbibliotheek	0703-00	Openbare bibliotheken	242200	Landbouw- en andere voertuigen (vrachtwagens, bus, aanhangwagens,...)	IP-ROL	33.000,00	32.972,50	0,00	0,00	0,00	
2022	2.5.12.	Uitrollen inrichtingsplan sportcluster Elewijt (Hubert Van Innis)	0742-00	Sportinfrastructuur	214000	Erelonen, studies, plannen van aanleg	IP-2.5.12.	145.000,00	131.450,10	13.549,90	0,00	0,00	
2022	2.5.15.	Omgevingsaanleg sporthal	0680-00	Groene ruimte (parken, speelpleinen,...)	228000	Andere onroerende infrastructuur	IP-2.5.15.	45.000,00	0,00	45.000,00	0,00	0,00	
2022	2.5.5.	Bouwen sporthal	0742-00	Sportinfrastructuur	214000	Erelonen, studies, plannen van aanleg	IP-2.5.5.	140.000,00	33.967,73	106.032,27	0,00	0,00	
2022	2.5.6.	Renoveren sporthal Eppegem	0742-00	Sportinfrastructuur	261000	Terreinen en gebouwen - andere materiële vaste activa	IP-2.5.6.	118.986,31	118.986,31	0,00	0,00	0,00	
2022	3.1.3.	Onderzoeken naar en analyseren van een eventuele oprichting van een middenschool in Zemst	0810-00	Gewoon secundair onderwijs	214000	Erelonen, studies, plannen van aanleg	IP-BELEID	5.500,00	5.439,25	0,00	0,00	0,00	
2022	3.1.4.	Aanpassen school aan nieuwe manier van leren en lesgeven	0800-01	GBS De Regenboog Elewijt	241000	Informaticamaterieel	IP-INF	43.650,00	46.081,45	0,00	0,00	0,00	
2022	3.1.4.	Aanpassen school aan nieuwe manier van leren en lesgeven	0800-02	GBS De Waterleest Eppegem	241000	Informaticamaterieel	IP-INF	57.000,00	51.180,74	5.819,26	0,00	0,00	
2022	3.1.4.	Aanpassen school aan nieuwe manier van leren en lesgeven	0800-03	GBS De Pimpernel Zemst-Laar	241000	Informaticamaterieel	IP-INF	52.200,00	52.558,62	0,00	0,00	0,00	
2022	4.2.8.	Renoveren d'Oude School	0705-03	d'Oude school Weerde	214000	Erelonen, studies, plannen van aanleg	IP-4.2.8.	24.651,34	20.272,94	4.378,40	0,00	0,00	
2022	4.2.8.	Renoveren d'Oude School	0705-03	d'Oude school Weerde	261000	Terreinen en gebouwen - andere materiële vaste activa	IP-4.2.8.	480.000,00	388.759,58	91.240,42	0,00	0,00	
2022	5.1.1.	Opmaken visie begraafplaatsen als stilteplekken	0990-00	Begraafplaatsen	214000	Erelonen, studies, plannen van aanleg	IP-RUIMTE	500,00	0,00	500,00	0,00	0,00	
2022	5.1.2.	Realiseren van de begraafplaatsen als stilteplek	0990-00	Begraafplaatsen	214000	Erelonen, studies, plannen van aanleg	IP-RUIMTE	10.000,00	0,00	10.000,00	0,00	0,00	
2022	5.2.1.	Inzetten op woonkwaliteit	0930-00	Sociale huisvesting	664000	Toegestane investeringssubsidies	IP-INV	70.000,00	70.000,00	0,00	0,00	0,00	
2022	5.2.4.	Voorzien van kwalitatieve publieke ruimte bij particuliere projecten	0680-00	Groene ruimte (parken, speelpleinen,...)	228000	Andere onroerende infrastructuur	IP-INFRA	50.000,00	0,00	50.000,00	0,00	0,00	
2022	5.3.11.	Renoveren Kapel OLV in 't Hammeke	0729-00	Overig beleid inzake het erfgoed (Semse,...)	150020	Investeringssubsidies en -schenkingen in kapitaal op KT van hogere overheden	IP-GEB	0,00	0,00		27.290,16	27.290,16	0,00
2022	5.3.11.	Renoveren Kapel OLV in 't Hammeke	0729-00	Overig beleid inzake het erfgoed (Semse,...)	214000	Erelonen, studies, plannen van aanleg	IP-GEB	17.000,00	0,00	17.000,00	0,00	0,00	
2022	5.3.11.	Renoveren Kapel OLV in 't Hammeke	0729-00	Overig beleid inzake het erfgoed (Semse,...)	270000	Onroerend erfgoed	IP-GEB	200.000,00	177.685,96	22.314,04	0,00	0,00	
2022	5.3.8.	Integreren van kunst in de openbare ruimte	0739-00	Overig kunst- en cultuurbeleid	275000	Roerend erfgoed (kunst)	IP-RUIMTE	9.352,29	9.352,29	0,00	0,00	0,00	
2022	5.4.4.	Opmaken RUP29 Hofstade	0600-00	Ruimtelijke planning	214000	Erelonen, studies, plannen van aanleg	IP-RUIMTE	24.031,63	22.927,69	0,00	0,00	0,00	
2022	5.4.8.	Speelweefsel- en bankenplan	0680-00	Groene ruimte (parken, speelpleinen,...)	228000	Andere onroerende infrastructuur	IP-INFRA	100.000,00	0,00	0,00	0,00	0,00	
2022	5.5.1.	Inrichten van veilige schoolomgevingen	0800-00	Gewoon basisonderwijs	150020	Investeringssubsidies en -schenkingen in kapitaal op KT van hogere overheden	IP-WEGRIO	0,00	0,00		23.300,00	23.300,00	0,00
2022	5.5.1.	Inrichten van veilige schoolomgevingen	0800-01	GBS De Regenboog Elewijt	150030	Investeringssubsidies in kapitaal op KT van andere overheidsinstellingen	IP-WEGRIO	0,00	0,00		14.464,47	14.464,47	0,00

Overzicht overgedragen kredietgedeelten investeringen - Gemeente

2022	5.5.7.	Uitvoeren infrastructuurwerken Oude Tervuursesteenweg fase 3	0200-00	Wegen	214000	Erelonen, studies, plannen van aanleg	IP-WEGRIO	18.000,00	0,00	18.000,00	0,00	0,00	
2022	5.5.7.	Uitvoeren infrastructuurwerken Oude Tervuursesteenweg fase 3	0310-00	Beheer van regen- en afvalwater (riolering)	214000	Erelonen, studies, plannen van aanleg	IP-WEGRIO	5.000,00	0,00	5.000,00	0,00	0,00	
2022	5.5.8.	Plaatsen van palen voor ANPR-camera's	0290-00	Overige mobiliteit en verkeer	230000	Installaties, machines en uitrusting - gemeenschapsgoederen	IP-INST	140.000,00	113.648,17	26.351,83	0,00	0,00	
2022	5.5.9.	Uitvoeren infrastructuurwerken Lange Ravestraat/ Driesstraat	0200-00	Wegen	214000	Erelonen, studies, plannen van aanleg	IP-WEGRIO	60.000,00	18.706,72	41.293,28	0,00	0,00	
2022	5.5.9.	Uitvoeren infrastructuurwerken Lange Ravestraat/ Driesstraat	0200-00	Wegen	224007	Wegen - Activa in aanbouw	IP-WEGRIO	600.000,00	241.889,91	358.110,09	0,00	0,00	
2022	5.5.9.	Uitvoeren infrastructuurwerken Lange Ravestraat/ Driesstraat	0310-00	Beheer van regen- en afvalwater (riolering)	214000	Erelonen, studies, plannen van aanleg	IP-WEGRIO	45.000,00	23.884,92	21.115,08	0,00	0,00	
2022	5.5.9.	Uitvoeren infrastructuurwerken Lange Ravestraat/ Driesstraat	0310-00	Beheer van regen- en afvalwater (riolering)	227007	Riolering en afvalwaterzuivering - Activa in aanbouw	IP-WEGRIO	800.000,00	564.247,21	235.752,79	0,00	0,00	
2022	7.2.4.	Reductiedoelstellingen VMM: Larestraat, Laremolenweg, Spiltstraat, Humbeeksebaan	0200-00	Wegen	214000	Erelonen, studies, plannen van aanleg	IP-WEGRIO	65.000,00	7.656,28	57.343,72	0,00	0,00	
2022	7.2.4.	Reductiedoelstellingen VMM: Larestraat, Laremolenweg, Spiltstraat, Humbeeksebaan	0310-00	Beheer van regen- en afvalwater (riolering)	214000	Erelonen, studies, plannen van aanleg	IP-WEGRIO	65.735,89	0,00	65.735,89	0,00	0,00	
2022	7.2.5.	Reductiedoelstellingen VMM: Linterpoortenlaan, Leopoldstraat, Armstraat, Bautelareweg, Kluisweg, ...	0200-00	Wegen	214000	Erelonen, studies, plannen van aanleg	IP-WEGRIO	60.000,00	54.447,94	5.552,06	0,00	0,00	
2022	7.2.5.	Reductiedoelstellingen VMM: Linterpoortenlaan, Leopoldstraat, Armstraat, Bautelareweg, Kluisweg, ...	0310-00	Beheer van regen- en afvalwater (riolering)	214000	Erelonen, studies, plannen van aanleg	IP-WEGRIO	25.000,00	0,00	25.000,00	0,00	0,00	
2022	7.2.8.	Ondersteuning via externe expertise (IBA,...)	0310-00	Beheer van regen- en afvalwater (riolering)	150020	Investeringsubsidies en -schenkingen in kapitaal op KT van hogere overheden	IP-WEGRIO	0,00	0,00		5.250,00	5.250,00	0,00
2022	7.2.8.	Ondersteuning via externe expertise (IBA,...)	0310-00	Beheer van regen- en afvalwater (riolering)	227000	Riolering en afvalwaterzuivering	IP-WEGRIO	28.428,98	31.291,28	0,00	0,00	0,00	
2022	7.3.3.	Opmaak van circulatieplannen	0290-00	Overige mobiliteit en verkeer	214000	Erelonen, studies, plannen van aanleg	IP-7.3.3.	1,00	5.983,09	0,00	0,00	0,00	
2022	7.3.7.	Uitrollen circulatieplannen: Vredelaan	0200-00	Wegen	214000	Erelonen, studies, plannen van aanleg	IP-7.3.7.	17.000,00	0,00	17.000,00	0,00	0,00	
2022	7.3.7.	Uitrollen circulatieplannen: Vredelaan	0310-00	Beheer van regen- en afvalwater (riolering)	214000	Erelonen, studies, plannen van aanleg	IP-7.3.7.	17.000,00	0,00	17.000,00	0,00	0,00	
2022	7.3.8.	Uitrollen circulatieplannen: Molenveld	0200-00	Wegen	214000	Erelonen, studies, plannen van aanleg	IP-7.3.8.	31.092,35	5.480,17	25.612,18	0,00	0,00	
2022	7.3.8.	Uitrollen circulatieplannen: Molenveld	0310-00	Beheer van regen- en afvalwater (riolering)	214000	Erelonen, studies, plannen van aanleg	IP-7.3.8.	10.000,00	2.246,71	7.753,29	0,00	0,00	
2022	7.4.13.	Opmaken en uitwerken van een project over open ruimte in Zemst	0600-00	Ruimtelijke planning	214000	Erelonen, studies, plannen van aanleg	IP-7.4.13	47.441,68	12.455,74	34.985,94	0,00	0,00	
2022	7.4.2.	Bevorderen van natuurinrichtingsprojecten	0340-00	Aankoop, inrichting en beheer van natuur, groen en bos	220000	Niet bebouwde terreinen	IP-7.4.2.	60.000,00	60.000,00	0,00	0,00	0,00	
2022	7.5.1.	Opmaken klimaatactieplan 2030 met extra aandacht voor adaptatie	0350-00	Klimaat en energie	214000	Erelonen, studies, plannen van aanleg	IP-BELEID	3.388,00	0,00	0,00	0,00	0,00	
2022	7.6.3.	Plaatsen van ruimere en betere fietsenstallingen	0290-00	Overige mobiliteit en verkeer	228000	Andere onroerende infrastructuur	IP-7.6.3.	0,00	0,00	0,00	0,00	0,00	
2022	7.6.3.	Plaatsen van ruimere en betere fietsenstallingen	0800-00	Gewoon basisonderwijs	664000	Toegestane investeringsubsidies	IP-7.6.3.	27.000,00	27.000,00	0,00	0,00	0,00	
2022	8.1.2.	Voorzien technologische ondersteuning efficiënte werkomgeving	0119-05	ICT	241000	Informaticamaterieel	IP-INF	406.000,00	392.247,75	13.752,25	0,00	0,00	
2022	8.3.1.	Efficiënt beheren gebouwen	0119-00	Algemene diensten (administratie)	221000	Gebouwen - gemeenschapsgoederen	IP-GEB	35.000,00	28.213,57	6.786,43	0,00	0,00	
2022	8.3.1.	Efficiënt beheren gebouwen	0500-00	Lokale economie	261000	Terreinen en gebouwen - andere materiële vaste activa	IP-GEB	25.000,00	0,00	25.000,00	0,00	0,00	

Overzicht overgedragen kredietengedeelten investeringen - Gemeente

2022	8.3.1.	Efficiënt beheren gebouwen	0729-00	Overig beleid inzake het erfgoed (Semse,...)	230000	Installaties, machines en uitrusting - gemeenschapsgoederen	IP-INST	1.500,00	0,00	1.500,00	0,00	0,00	
2022	8.3.1.	Efficiënt beheren gebouwen	0742-00	Sportinfrastructuur	214000	Erelonen, studies, plannen van aanleg	IP-GEB	1.785,00	1.784,75	0,00	0,00	0,00	
2022	8.3.1.	Efficiënt beheren gebouwen	0742-00	Sportinfrastructuur	221000	Gebouwen - gemeenschapsgoederen	IP-GEB	9.237,14	0,00	0,00	0,00	0,00	
2022	8.3.1.	Efficiënt beheren gebouwen	0742-00	Sportinfrastructuur	221007	Gebouwen - gemeenschapsgoederen - Activa in aanbouw	IP-GEB	123.007,56	123.007,56	0,00	0,00	0,00	
2022	8.3.1.	Efficiënt beheren gebouwen	0800-02	GBS De Waterleest Epegem	150020	Investeringsubsidies en -schenkingen in kapitaal op KT van hogere overheden	IP-GEB	0,00	0,00		965.566,38	965.566,38	0,00
2022	8.3.1.	Efficiënt beheren gebouwen	0800-02	GBS De Waterleest Epegem	230000	Installaties, machines en uitrusting - gemeenschapsgoederen	IP-INST	3.898,93	3.898,93	0,00	0,00	0,00	
2022	8.3.1.	Efficiënt beheren gebouwen	0800-03	GBS De Pimpernel Zemst-Laar	221000	Gebouwen - gemeenschapsgoederen	IP-GEB	13.500,00	0,00	13.500,00	0,00	0,00	
2022	8.3.2.	Efficiënt beheren van de openbare ruimte	0670-00	Straatverlichting	250000	Nutsvoorzieningen in leasing - gemeenschapsgoederen	IP-INFRA	386.155,00	376.811,75	0,00	0,00	0,00	
2022	8.3.2.	Efficiënt beheren van de openbare ruimte	0670-00	Straatverlichting	281000	Belangen in intergem. samenwerkingsverb. en soortgel. entiteiten-AW	IP-INFRA	0,00	0,00		53.790,00	53.789,37	0,00
2022	8.3.3.	Efficiënt beheren van de logistiek	0119-01	Werklieden	242200	Landbouw- en andere voertuigen (vrachtwagens, bus, aanhangwagens,...)	IP-ROL	44.409,01	44.409,01	0,00	0,00	0,00	
2022	8.3.3.	Efficiënt beheren van de logistiek	0119-02	Gebouwen	242100	Auto's en bestelwagens - gemeenschapsgoederen	IP-ROL	30.650,00	0,00	30.650,00	0,00	0,00	
2022	8.3.3.	Efficiënt beheren van de logistiek	0680-00	Groene ruimte (parken, speelpleinen,...)	230000	Installaties, machines en uitrusting - gemeenschapsgoederen	IP-INST	12.750,00	0,00	12.750,00	0,00	0,00	
2022	8.3.3.	Efficiënt beheren van de logistiek	0719-00	Overige evenementen	266000	Materieel bestemd voor verhuring - Andere MVA	IP-INST	8.000,00	0,00	8.000,00	0,00	0,00	
2022	8.3.3.	Efficiënt beheren van de logistiek	0869-00	Overige ondersteunende diensten voor het onderwijs (schoolbus,...)	242200	Landbouw- en andere voertuigen (vrachtwagens, bus, aanhangwagens,...)	IP-GEEN	0,00	0,00	0,00	5.100,00	0,00	0,00
2022	8.3.3.	Efficiënt beheren van de logistiek	0869-00	Overige ondersteunende diensten voor het onderwijs (schoolbus,...)	242200	Landbouw- en andere voertuigen (vrachtwagens, bus, aanhangwagens,...)	IP-ROL	0,00	0,00		0,00	5.100,00	0,00
2022	8.3.7.	Grond- en pandenbeleid	0200-00	Wegen	220100	Terreinen van wegen	IP-RUIMTE	0,00	0,00		0,00	2.870,00	0,00
2022	8.3.7.	Grond- en pandenbeleid	0620-00	Grondbeleid	220000	Niet bebouwde terreinen	IP-RUIMTE	0,00	0,00		65.197,00	65.197,00	0,00
2022	8.3.7.	Grond- en pandenbeleid	0930-00	Sociale huisvesting	220000	Niet bebouwde terreinen	IP-RUIMTE	210.000,00	210.000,00	0,00	0,00	0,00	
2022	8.3.7.	Grond- en pandenbeleid	0930-00	Sociale huisvesting	221000	Gebouwen - gemeenschapsgoederen	IP-GEB	245.000,00	245.000,00	0,00	0,00	0,00	
2022	8.5.1.	Realiseren van een efficiënt ruimtegebruik van gemeenschapsvoorzienende functies	0119-00	Algemene diensten (administratie)	214000	Erelonen, studies, plannen van aanleg	IP-GEB	18.000,00	17.492,99	0,00	0,00	0,00	
2022	8.5.1.	Realiseren van een efficiënt ruimtegebruik van gemeenschapsvoorzienende functies	0119-00	Algemene diensten (administratie)	221000	Gebouwen - gemeenschapsgoederen	IP-GEB	205.000,00	197.742,51	0,00	0,00	0,00	
2022	8.5.1.	Realiseren van een efficiënt ruimtegebruik van gemeenschapsvoorzienende functies	0119-00	Algemene diensten (administratie)	240000	Meubilair en kantoormaterieel - gemeenschapsgoederen	IP-MEUB	135.000,00	128.032,60	6.967,40	0,00	1.000,00	0,00
2022	8.5.4.	Professionaliseren van Werken in Eigen Beheer	0119-01	Werklieden	214000	Erelonen, studies, plannen van aanleg	IP-GEB	220.000,00	111.470,64	108.529,36	0,00	0,00	
2022	8.5.4.	Professionaliseren van Werken in Eigen Beheer	0119-01	Werklieden	221007	Gebouwen - gemeenschapsgoederen - Activa in aanbouw	IP-GEB	3.154.904,09	3.045.198,28	109.705,81	0,00	0,00	
2022	8.5.4.	Professionaliseren van Werken in Eigen Beheer	0119-01	Werklieden	230000	Installaties, machines en uitrusting - gemeenschapsgoederen	IP-INST	45.000,00	25.676,81	19.323,19	0,00	0,00	
2022	8.5.4.	Professionaliseren van Werken in Eigen Beheer	0119-01	Werklieden	240000	Meubilair en kantoormaterieel - gemeenschapsgoederen	IP-MEUB	50.000,00	42.573,76	7.426,24	0,00	0,00	
2022	GBB	Verrichtingen zonder beleidsdoelstelling	0200-00	Wegen	214000	Erelonen, studies, plannen van aanleg	IP-WEGRIO	70.309,85	15.309,85	55.000,00	0,00	0,00	
2022	GBB	Verrichtingen zonder beleidsdoelstelling	0200-00	Wegen	224000	Wegen	IP-WEGRIO	42.405,52	-14.208,81	3.500,00	0,00	0,00	
2022	GBB	Verrichtingen zonder beleidsdoelstelling	0200-00	Wegen	224007	Wegen - Activa in aanbouw	IP-WEGRIO	0,00	53.114,33	0,00	0,00	0,00	
2022	GBB	Verrichtingen zonder beleidsdoelstelling	0290-00	Overige mobiliteit en verkeer	214000	Erelonen, studies, plannen van aanleg	IP-WEGRIO	1.416,22	1.416,22	0,00	0,00	0,00	

Overzicht overgedragen kredietengedeelten investeringen - Gemeente

2022	GBB	Verrichtingen zonder beleidsdoelstelling	0310-00	Beheer van regen- en afvalwater (riolering)	150020	Investeringsubsidies en -schenkingen in kapitaal op KT van hogere overheden	IP-WEGRIO	0,00	0,00	0,00	31.924,75	0,00	0,00
2022	GBB	Verrichtingen zonder beleidsdoelstelling	0310-00	Beheer van regen- en afvalwater (riolering)	214000	Erelonen, studies, plannen van aanleg	IP-WEGRIO	18.906,44	11.106,44	7.800,00	0,00	0,00	
2022	GBB	Verrichtingen zonder beleidsdoelstelling	0310-00	Beheer van regen- en afvalwater (riolering)	227007	Riolering en afvalwaterzuivering - Activa in aanbouw	IP-WEGRIO	65.883,51	65.383,51	500,00	0,00	0,00	
2022	GBB	Verrichtingen zonder beleidsdoelstelling	0790-01	Kerkfabriek Sint-Hubertus Elewijt	664000	Toegestane investeringssubsidies	IP-INV	43.658,19	41.060,01	2.598,18	0,00	0,00	
2022	GBB	Verrichtingen zonder beleidsdoelstelling	0790-02	Kerkfabriek Sint-Clemens Epegem	664000	Toegestane investeringssubsidies	IP-INV	28.590,35	0,00	28.590,35	0,00	0,00	
2022	GBB	Verrichtingen zonder beleidsdoelstelling	0790-03	Kerkfabriek OLV Goede Bijstand Hofstade	664000	Toegestane investeringssubsidies	IP-INV	329.300,00	0,00	329.300,00	0,00	0,00	
2022	GBB	Verrichtingen zonder beleidsdoelstelling	0790-05	Kerkfabriek Sint-Pieter Zemst	664000	Toegestane investeringssubsidies	IP-INV	92.789,17	18.094,95	74.694,22	0,00	0,00	
2022	GBB	Verrichtingen zonder beleidsdoelstelling	0790-06	Kerkfabriek Engelbertus en Bernardus Zemst-Laar	664000	Toegestane investeringssubsidies	IP-INV	157.781,85	22.206,57	135.575,28	0,00	0,00	
2022	GBB	Verrichtingen zonder beleidsdoelstelling	0800-01	GBS De Regenboog Elewijt	240000	Meubilair en kantoormaterieel - gemeenschapsgoederen	IP-MEUB	27.500,00	4.285,90	23.214,10	0,00	0,00	
2022	GBB	Verrichtingen zonder beleidsdoelstelling	0800-02	GBS De Waterleest Epegem	150020	Investeringsubsidies en -schenkingen in kapitaal op KT van hogere overheden	IP-GEB	0,00	0,00		965.566,38	0,00	0,00
2022	GBB	Verrichtingen zonder beleidsdoelstelling	0800-02	GBS De Waterleest Epegem	240000	Meubilair en kantoormaterieel - gemeenschapsgoederen	IP-MEUB	1.000,00	0,00	1.000,00	0,00	0,00	
2022	GBB	Verrichtingen zonder beleidsdoelstelling	0800-03	GBS De Pimpernel Zemst-Laar	240000	Meubilair en kantoormaterieel - gemeenschapsgoederen	IP-MEUB	4.100,00	4.016,45	83,55	0,00	0,00	
2022	GBB	Verrichtingen zonder beleidsdoelstelling	0930-00	Sociale huisvesting	495100	Vord. wegens inv.subs. in kapitaal die binnen het jaar vervallen	IP-GEEN	0,00	0,00		13.103,80	13.103,78	0,00
						Totaal:		10.653.855,03	7.933.363,60	2.591.200,56	2.170.552,94	1.176.931,16	0,00

Overzicht overgedragen kredietengedeelten investeringen - OCMW

Boekjaar	Actie	Actie omschrijving	Beleidsitem	Beleidsitem omschrijving	AR	AR omschrijving	IP	Raming uitgave	Aanrekening	Raming-aanrekening	Overdracht uitgave
2022	4.4.6.	Uitbouwen van het Huis van het Kind	0944-01	Kind & Gezin Consultatiebureau	230000	Installaties, machines en uitrusting - gemeenschapsgoederen	IP-INST	2.559,19	2.559,15	0,04	0,00
2022	4.7.4.	Opmaken zorgbehoeftestudie	0953-00	Woon- en zorgcentrum Relegghem	214000	Erelonen, studies, plannen van aanleg	IP-4.7.4.	8.893,70	0,00	8.893,70	8.893,70
2022	4.7.7.	Versterken van de huiselijkheid van het WZC	0953-00	Woon- en zorgcentrum Relegghem	235000	Installaties, machines en uitrusting - bedrijfsmatige materiële vaste activa	IP-INST	12.705,00	37.261,95	-24.556,95	0,00
2022	4.7.7.	Versterken van de huiselijkheid van het WZC	0953-00	Woon- en zorgcentrum Relegghem	245000	Meubilair- bedrijfsmatige MVA	IP-MEUB	47.500,00	0,00	47.500,00	47.500,00
2022	7.6.3.	Plaatsen van ruimere en betere fietsenstallingen	0953-00	Woon- en zorgcentrum Relegghem	228000	Andere onroerende infrastructuur	IP-7.6.3.	26.901,59	26.901,59	0,00	0,00
2022	7.6.3.	Plaatsen van ruimere en betere fietsenstallingen	0953-00	Woon- en zorgcentrum Relegghem	228007	Andere onroerende infrastructuur - Activa in aanbouw	IP-7.6.3.	30.708,42	0,00	30.708,42	0,00
2022	8.3.1.	Efficiënt beheren gebouwen	0953-00	Woon- en zorgcentrum Relegghem	229100	Gebouwen - bedrijfsmatige MVA	IP-GEB	170.000,00	0,00	170.000,00	0,00
2022	GBB	Verrichtingen zonder beleidsdoelstelling	0930-00	Sociale huisvesting	214000	Erelonen, studies, plannen van aanleg	IP-GEB	5.190,42	5.190,42	0,00	0,00
2022	GBB	Verrichtingen zonder beleidsdoelstelling	0952-00	Assistentiewoningen de Meerpaal	246000	Informatica - bedrijfsmatige MVA	IP-INF	14.895,60	14.895,60	0,00	0,00
2022	GBB	Verrichtingen zonder beleidsdoelstelling	0953-00	Woon- en zorgcentrum Relegghem	235000	Installaties, machines en uitrusting - bedrijfsmatige materiële vaste activa	IP-INST	31.146,81	31.146,81	0,00	0,00
2022	GBB	Verrichtingen zonder beleidsdoelstelling	0953-00	Woon- en zorgcentrum Relegghem	246000	Informatica - bedrijfsmatige MVA	IP-INF	45.452,44	0,00	45.452,44	45.452,44
								395.953,17	117.955,52	277.997,65	101.846,14

Rapportering Visum Financieel Directeur bij jaarrekening 2022

Nummer	Datum	Omschrijving opdracht	Bedrag	(Jaar)budgetrekening	referentie	Gunstig/ongunstig
G/2022/6	31/12/2021	Camera inspecties riolering	€ 15 000	2022/8.3.2./0310-00/610311/GEMEENTE/CBS/IP-GEEN	Bestelbon	Gunstig
VSM/2022/000	14/01/2022	Aanstellen bodemsaneringsdeskundige voor het uitvoeren van milieuhygiënisch onderzoek en het opstellen van technische verslagen in het kader van grondverzet (Vlarebo hoofdstuk X) - Goedkeuring gunning	€ 5000/jaar	2022/8.3.2./0200-00/613399/GEMEENTE/CBS/IP-GEEN	CBS/2022/067	Gunstig
VSM/2022/001	21/01/2022	Groenonderhoud langs verschillende straten en pleinen in de gemeente Zemst - goedkeuring gunning	€ 238 401,83	2022/8.3.2./0680-00/613399/GEMEENTE/CBS/IP-GEEN	CBS/2022/130	Gunstig
VSM/2022/002	21/01/2022	Software zorgportaal voor zorginstellingen: Goedkeuring lastvoorwaarden en sluiting	€ 17 253,72/jaar	2022/GBB/0119-05/614400/GEMEENTE/CBS/IP-GEEN	VB/2022/030	Gunstig
OCMW/2022/01	26/01/2022	Opname woonzorgcentrum, afdeling bewoners met dementie	n.v.t.	n.v.t.	BCSD/2022/029	Gunstig
OCMW/2022/02	27/01/2022	Opname woonzorgcentrum, afdeling bewoners met dementie	n.v.t.	n.v.t.	BCSD/2022/047	Gunstig
OCMW/2022/03	27/01/2022	Opname woonzorgcentrum, afdeling bewoners met dementie	n.v.t.	n.v.t.	BCSD/2022/049	Gunstig
VSM/2022/003	28/01/2022	Aanbrengen en vernieuwen wegmarkeringen verlenging 3 - Goedkeuring gunning	€ 29 000	2022/8.3.2./0200-00/610311/GEMEENTE/CBS/IP-GEEN	CBS/2022/161	Gunstig
VSM/2022/04	4/02/2022	Aanstelling voltijdse deskundige Omgeving, Milieu, Klimaat en Duurzaamheid (B1-B3). in contractueel dienstverband onbepaalde duur	€ 49 489	2022/8.9.2./0390-00/620300/GEMEENTE/CBS/IP-GEEN	CBS/2022/246	Gunstig
VSM/2022/05	4/02/2022	Aanstelling deeltijdse poetshulp Thuiszorg (20 uur per week) E1-E3 voor onbepaalde duur	€ 20 893,13	2022/8.7.7./0943-02/620300/OCMW/VB/IP-GEEN	VB/2022/088	Gunstig
OCMW/2022/04	10/02/2022	Opname woonzorgcentrum, afdeling bewoners met dementie	n.v.t.	n.v.t.	BCSD/2022/072	Gunstig
VSM/2022/006	11/02/2022	Aanstelling voltijdse deskundige Preventie in contractueel dienstverband onbepaalde duur	55 092,68	2022/8.8.3./0115-00/620300/GEMEENTE/CBS/IP-GEEN	CBS/2022/306	Gunstig
VSM/2022/007	16/02/2022	Aankoop gronden Bovenweg in 1980 Zemst: goedkeuring uitoefening voorkooprecht	€ 210 000	2022/8.3.7./0930-00/220000/GEMEENTE/CBS/IP-RUIMTE	GR/2022/020	Gunstig
VSM/2022/008	16/02/2022	Binnengebied Kustersvoetweg Weerde: samenwerkingsovereenkomst verkaveling	€ 140 489	5.2.4./0200-00/214000/OCMW/VB/IP-GEEN en 5.2.4./0310-00/214000/OCMW/VB/IP-GEEN en 5.2.4./0200-00/224000/OCMW/VB/IP-GEEN en 5.2.4./0310-00/227000/OCMW/VB/IP-GEEN	RMW/2022/001	Gunstig
VSM/2022/010	18/02/2022	Bijsturing managementondersteuning team Vrije Tijd	€ 13 242,24/maand	2022/GBB/0739-00/613110/GEMEENTE/CBS/IP-GEEN	CBS/2022/319	Gunstig
VSM/2022/011	18/02/2022	Aanstelling voltijdse hoofdverpleegkundige woonzorgcentrum Relegem (IFC klasse 17) in contractueel dienstverband voor onbepaalde duur	€ 92 791,64	2022/8.7.11./0953-00/620300/OCMW/VB/IP-GEEN	VB/2022/120	Gunstig
G/2022/232	18/02/2022	Aanplantingen Stationsplein Weerde	€ 11 725,19	2022/7.5.3./0680-00/615000/GEMEENTE/CBS/IP-GEEN	Bestelbon	Gunstig
VSM/2022/012	25/02/2022	Aanstelling voltijdse deskundige Omgeving (B1-B3) in contractueel dienstverband voor bepaalde duur.	€ 50 382,45	2022/8.9.2./0600-00/620300/GEMEENTE/CBS/IP-GEEN	CBS/2022/461	Gunstig
VSM/2022/014	25/02/2022	Raamovereenkomst voor het individueel leasen van fietsen voor personeel - Goedkeuring gunning.	budgetneutraal	2022/7.6.5./0112-00/616030/GEMEENTE/CBS/IP-GEEN	CBS/2022/465	Gunstig
VSM/2022/013	25/02/2022	Aanstelling deskundige Personeel en Organisatie - Payroll en Sociale Wetgeving (B1-B3) in contractueel dienstverband voor onbepaalde duur.	49 489,24	2022/8.8.3./0112-00/620300/OCMW/VB/IP-GEEN	VB/2022/133	Gunstig
G/2022/305	25/02/2022	Tijdelijke aanstelling expert handhaving ruimtelijke ordening	€ 19 711	GBB/0600-00/613110/GEMEENTE/CBS/IP-GEEN	Bestelbon	Gunstig
VSM/2022/016	4/03/2022	Aanstelling voltijdse deskundige Vrije Tijd - Toerisme (B1-B3) in contractueel dienstverband onbepaalde duur	€ 48 364,52	2022/8.7.4./0529-00/620300/GEMEENTE/CBS/IP-GEEN en 2022/8.7.4./0719-00/620300/GEMEENTE/CBS/IP-GEEN	CBS/2022/233	Gunstig
VSM/2022/017	4/03/2022	Aankoop schoolhandboeken gemeentelijke basisscholen gemeente Zemst - goedkeuring gunning	€ 65 000/jaar	2022/GBB/0800-01/615300/GEMEENTE/CBS/IP-GEEN en 2022/GBB/0800-02/615300/GEMEENTE/CBS/IP-GEEN en 2022/GBB/0800-03/615300/GEMEENTE/CBS/IP-GEEN	CBS/2022/473	Gunstig
G/2022/315	7/03/2022	Bomen	€ 12 084,20	2022/8.3.2./0680-00/615000/GEMEENTE/CBS/IP-GEEN	Bestelbon	Gunstig
G/2022/338	10/03/2022	Project Tuinrangers	€ 29 040	2022/7.4.13./0380-00/613399/GEMEENTE/CBS/IP-GEEN	Bestelbon	Gunstig
VSM/2022/018	11/03/2022	Aanstelling technisch medewerker Openbare Ruimte - Groen (D1-D3) in contractueel dienstverband voor onbepaalde duur	€ 41 743,62	2022/8.9.3./0680-00/620300/GEMEENTE/CBS/IP-GEEN	CBS/2022/589	Gunstig
VSM/2022/019	11/03/2022	Aanstelling technisch medewerker Openbare Ruimte (D1-D3) in contractueel dienstverband voor onbepaalde duur	€ 40 787,51	2022/8.9.3./0680-00/620300/GEMEENTE/CBS/IP-GEEN	CBS/2022/593	Gunstig
VSM/2022/021	11/03/2022	Aankoop tweedehands bibliotheektruck stad Antwerpen - Goedkeuring	€ 32 972,50	2022/2.4.7./0703-00/242200/GEMEENTE/CBS/IP-ROL	CBS/2022/601	Gunstig

Rapportering Visum Financieel Directeur bij jaarrekening 2022

Nummer	Datum	Omschrijving opdracht	Bedrag	(Jaar)budgetrekening	referentie	Gunstig/ongunstig
VSM/2022/020	11/03/2022	Aanstelling technisch medewerker Openbare Ruimte (D1-D3) in contractueel dienstverband voor onbepaalde duur	€ 39 831,50	2022/8.9.3./0680-00/620300/OCMW/VB/IP-GEEN	VB/2022/169	Gunstig
VSM/2022/022	18/03/2022	Organisatie Winterduik - goedkeuring gunning	€ 25 000	2022/2.2.2./0710-00/614500/GEMEENTE/CBS/IP-GEEN	CBS/2021/3093	Gunstig
VSM/2022/025	18/03/2022	Verbouwingswerken zaal d'Oude School - HVAC - goedkeuring gunning	€ 151 058,83	2022/4.2.8./0705-03/261000/GEMEENTE/CBS/IP-4.2.8.	CBS/2022/654	Gunstig
VSM/2022/024	18/03/2022	Maaien van de wegbermen in Zemst -Goedkeuring gunning	€ 77 289,13	2022/8.3.2./0200-00/610311/GEMEENTE/CBS/IP-GEEN	CBS/2022/674	Gunstig
VSM/2022/023	18/03/2022	Aanstelling halftijdse hulpkok (D1-D3) in contractueel dienstverband voor onbepaalde duur	€ 19 915,67	2022/8.7.9./0953-00/620300/OCMW/VB/IP-GEEN	VB/2022/191	Gunstig
VSM/2022/027	25/03/2022	Vegen van goten en onkruidbestrijding in Zemst - Goedkeuring gunning	€ 59 311	2022/8.3.2./0200-00/610311/GEMEENTE/CBS/IP-GEEN	CBS/2022/722	Gunstig
VSM/2022/026	25/03/2022	Tijdelijke projectsourcing van 2 freelanceverpleegkundigen bij woonzorgcentrum Releghem	€ 22 440	2022/GBB/0953-00/617000/OCMW/VB/IP-GEEN	VB/2022/210	Gunstig
G/2022/430	25/03/2022	Optimalisatie loonoplossing Lima + ondersteuning loonverwerking	€ 21 000	2022/GBB/0112-00/613110/GEMEENTE/CBS/IP-GEEN	Bestelbon	Gunstig
O/2022/68	25/03/2022	Laptops cliënten sociale dienst ikv subsidies corona	€ 25 130	2022/1.1.11./0900-00/648100/OCMW/BCSD/IP-GEEN	Bestelbon	Gunstig
VSM/2022/028	28/03/2022	Hemelwater- en droogte plan volgens de voorwaarden van coördinatiecommissie integraal waterbeleid	€ 23 248,41	2022/7.2.1./0310-00/613110/GEMEENTE/CBS/IP-GEEN	CBS/2022/667	Gunstig
VSM/2022/029	1/04/2022	Aankoop en levering van verkeerssignalisatie - goedkeuring gunning	€ 24 000/jaar	2022/8.3.2./0200-00/610311/GEMEENTE/CBS/IP-GEEN	CBS/2022/837	Gunstig
VSM/2022/030	1/04/2022	Aanstelling deeltijdse poetshulp (E1-E3) in contractueel dienstverband voor onbepaalde duur	€ 29 400	2022/8.8.3./0119-02/620300/GEMEENTE/CBS/IP-GEEN	CBS/2022/838	Gunstig
VSM/2022/031	1/04/2022	Aanstelling medewerker Toezicht (E1-E3) in contractueel dienstverband voor onbepaalde duur	€ 8 000	2022/8.10.1./0870-00/620300/GEMEENTE/CBS/IP-GEEN	CBS/2022/839	Gunstig
VSM/2022/032	1/04/2022	Aanstelling voltijds technisch medewerker Thuiszorg - Klus (D1-D3) in contractueel dienstverband voor onbepaalde duur in het kader van de sociale maribel	€ 46 792,59	2022/8.7.7./0947-00/620300/OCMW/VB/IP-GEEN	VB/2022/232	Gunstig
VSM/2022/033	8/04/2022	Onderhoud van voetbalvelden in natuurgas in de gemeente Zemst – aanvullende werken	€ 48 000	2022/8.3.2./0742-00/613399/GEMEENTE/CBS/IP-GEEN	CBS/2022/881	Gunstig
VSM/2022/034	8/04/2022	Aanstelling deskundige Burger (B1-B3) in contractueel dienstverband voor onbepaalde duur	€ 57 464,02	2022/8.7.2./0130-00/620300/GEMEENTE/CBS/IP-GEEN	CBS/2022/900	Gunstig
VSM/2022/035	8/04/2022	Aanstelling deeltijds (30,4 uur per week) medewerker Burger (C1-C3) in contractueel dienstverband voor onbepaalde duur	€ 41 000	2022/8.7.2./0130-00/620300/GEMEENTE/CBS/IP-GEEN	CBS/2022/901	Gunstig
VSM/2022/036	8/04/2022	Aanstelling voltijdse deskundige Burger (B1-B3) in contractueel dienstverband voor onbepaalde duur	€ 58 665,93	2022/8.7.2./0130-00/620300/GEMEENTE/CBS/IP-GEEN	CBS/2022/902	Gunstig
VSM/2022/037	8/04/2022	Aanstelling deeltijdse (24 uur per week) poetshulp Thuiszorg (E1-E3) voor onbepaalde duur	€ 25 557,41	2022/8.7.7./0943-02/620300/OCMW/VB/IP-GEEN	VB/2022/252	Gunstig
VSM/2022/038	15/04/2022	Aankoop van columbaria-elementen en toebehoren	€ 42 008,30	2022/8.3.2./0990-00/604000/GEMEENTE/CBS/IP-GEEN	CBS/2022/946	Gunstig
VSM/2022/039	15/04/2022	Leveren en plaatsen van magazijnrekken nieuwbouw team Werken in Eigen Beheer - goedkeuring lastvoorwaarden en gunning	€ 32 680,10	2022/8.5.4./0119-01/240000/GEMEENTE/CBS/IP-MEUB	CBS/2022/947	Gunstig
VSM/2022/040	22/04/2022	Aanstelling teamcoördinator Vrije Tijd in contractueel dienstverband voor onbepaalde duur	€ 61 603,64	2022/8.7.4./0739-00/620300/GEMEENTE/CBS/IP-GEEN	CBS/2022/1007	Gunstig
VSM/2022/041	22/04/2022	Projectsourcing infrastructuur - goedkeuring verlenging opdracht	€ 49 368	2022/8.3.2./0200-00/613110/GEMEENTE/CBS/IP-GEEN	CBS/2022/988	Gunstig
VSM/2022/042	22/04/2022	Software belastingen: goedkeuring lastvoorwaarden en gunning	€ 6 446,59/jaar	2022/GBB/0119-05/614400/GEMEENTE/CBS/IP-GEEN	CBS/2022/990	Gunstig
VSM/2022/043	29/04/2022	Werfcommunicatie en afkoppelingen voor gemeentelijk project Larestraat, Laremolenweg, Spiltstraat, Vekeputtenweg en Humbeksebaan	€ 102 716,90	2022/7.2.8./0310-00/613110/GEMEENTE/CBS/IP-GEEN	CBS/2022/1000	Gunstig
VSM/2022/044	29/04/2022	Periodiek ruimen van rioolkolken, onderhoud van riolen en uitvoeren van camera inspecties - Goedkeuring gunning	€ 106 269	2022/8.3.2./0310-00/610311/GEMEENTE/CBS/IP-GEEN	CBS/2022/1045	Gunstig
VSM/2022/045	29/04/2022	Restauratie kapel Onze-Lieve-Vrouw in 't Hammeke - Goedkeuring gunning	€ 522 479,51	2022/5.3.11./0729-00/270000/GEMEENTE/CBS/IP-GEB	CBS/2022/1046	Gunstig
VSM/2022/046	29/04/2022	Raamovereenkomst voor de aankoop van elektrisch materiaal voor de diverse gebouwen	€ 69 500/4 jaar	2022/8.3.3./xxx/610300/xxx/xxx/IP-GEEN	CBS/2022/1068	Gunstig
VSM/2022/048	29/04/2022	Aankoop en plaatsing akoestische cabines - goedkeuring gunning	€ 246 840	2022/8.5.1./0119-00/221007/GEMEENTE/CBS/IP-GEB	CBS/2022/1084	Gunstig
VSM/2022/047	29/04/2022	Onderhouds- en herstellingswerken aan wegen met bitumineuze verhardingen - verlenging gunning	€ 116 500	2022/8.3.2./0200-00/610311/GEMEENTE/CBS/IP-GEEN	CBS/2022/1085	Gunstig

Rapportering Visum Financieel Directeur bij jaarrekening 2022

Nummer	Datum	Omschrijving opdracht	Bedrag	(Jaar)budgetrekening	referentie	Gunstig/ongunstig
VSM/2022/050	6/05/2022	Aanstellen afkoppelingsdeskundige voor opmaak afkoppelingsdossiers en Vlarlo keuring Linterpoortenlaan	€ 60 660	2022/7.2.5./0310-00/613110/GEMEENTE/CBS/IP-GEEN en 2022/7.2.5./0310-00/615010/GEMEENTE/CBS/IP-GEEN	CBS/2022/1164	Gunstig
VSM/2022/049	6/05/2022	Aanstelling medewerker Omgeving (C1-C3) in contractueel dienstverband voor onbepaalde duur	€ 49 000	2022/8.9.2./0600-00/620300/GEMEENTE/CBS/IP-GEEN	CBS/2022/1170	Gunstig
G/2022/593	9/05/2022	Tapijttegels gemeentehuis	€ 18 150	2022/8.5.1./0119-00/221000/GEMEENTE/CBS/IP-GEB	Bestelbon	Gunstig
G/2022/576	9/05/2022	Externe begeleiding projectoproepen Gemeente zonder Gemeentehuis	€ 15 246	2022/GBB/0112-00/613110/GEMEENTE/CBS/IP-GEEN	Bestelbon	Gunstig
G/2022/573	9/05/2022	Nieuwe rekenmethode "Reken Maar" (L 1+4+5+6) GBS De Waterleest	€ 14 451,14	2022/GBB/0800-02/615300/GEMEENTE/CBS/IP-GEEN	Bestelbon	Gunstig
G/2022/609	9/05/2022	Ipad - Pimpernel en Waterleest	€ 16 289,66	2022/3.1.4./0800-03/241000/GEMEENTE/CBS/IP-INF	Bestelbon	Gunstig
VSM/2022/051	20/05/2022	Weg- en rioleringswerken Driesstraat en Lange Ravestraat - Goedkeuring gunning	€ 4 764 810	2022/5.5.9./0310-00/227007/GEMEENTE/CBS/IP-WEGRIO en 2022/5.5.9./0200-00/224007/GEMEENTE/CBS/IP-WEGRIO	CBS/2022/1256	Gunstig
VSM/2022/052	20/05/2022	Aanstelling technisch medewerker Facilitair Beheer (D1-D3) in contractueel dienstverband voor onbepaalde duur	€ 40 596,83	2022/8.9.4./0119-02/620300/GEMEENTE/CBS/IP-GEEN	CBS/2022/1331	Gunstig
O/2022/108	20/05/2022	Herstelling personenoproepsysteem assistentiewoningen Meerpaal 1	€ 14 895	2022/GBB/0952-00/246000/OCMW/VB/IP-INF	Bestelbon	Gunstig
VSM/2022/053	3/06/2022	Aanstelling voltijdse maatschappelijk werker Individuele Hulpverlening (B1-B3) in contractueel dienstverband voor onbepaalde duur	€ 50 413,23	2022/8.7.6./0900-00/620300/OCMW/VB/IP-GEEN	VB/2022/328	Gunstig
VSM/2022/054	3/06/2022	Aanstelling poetshulp Thuiszorg (E1-E3) in contractueel dienstverband voor onbepaalde duur	€ 36 040,64	2022/8.7.7./0943-02/620300/OCMW/VB/IP-GEEN	VB/2022/371	Gunstig
VSM/2022/056	10/06/2022	Aankoop woning Krekelbergstraat 4 dossier RVV/2022/051 Zemst: goedkeuring uitoefening voorkooprecht	€ 245 000	2022/8.3.7./0930-00/221000/GEMEENTE/CBS/IP-GEB	GR/2022/099	Gunstig
VSM/2022/055	10/06/2022	Aanstelling deskundige Communicatie (B1-B3) in contractueel dienstverband voor onbepaalde duur	€ 52 717,35	8.7.3./0119-03/620300/GEMEENTE/CBS/IP-GEEN	CBS/2022/1497	Gunstig
G/2022/761	13/06/2022	Organisatie personeelsfeest	€ 39 000	2022/8.1.8./0112-00/614500/GEMEENTE/CBS/IP-GEEN	Bestelbon	Gunstig
G/2022/764	13/06/2022	Lockers gemeentehuis (flexwerken)	€ 17 016,23	2022/8.5.1./0119-00/240000/GEMEENTE/CBS/IP-MEUB	Bestelbon	Gunstig
VSM/2022/057	17/06/2022	Aanstelling medewerker Facilitair Beheer (C1-C3) in contractueel dienstverband voor onbepaalde duur	€ 44 000	2022/8.9.4./0119-02/620300/GEMEENTE/CBS/IP-GEEN	CBS/2022/1546	Gunstig
G/2022/789	17/06/2022	Laptops gemeente en OCMW	€ 12 440	2022/8.1.2./0119-05/241000/GEMEENTE/CBS/IP-INF	Bestelbon	Gunstig
G/2022/797	17/06/2022	Prowise borden scholen en gemeentehuis	€ 38 225	AR 241000, diverse jbr's	Bestelbon	Gunstig
G/2022/798	17/06/2022	Laptops scholen	€ 23 636	diverse jbr's	Bestelbon	Gunstig
VSM/2022/058	24/06/2022	Aankoop software vreemdelingenmodule - goedkeuring gunning en lastvoorwaarden	€ 25 000/4 jaar	2022/GBB/0119-05/614400/GEMEENTE/CBS/IP-GEEN	CBS/2022/1575	Gunstig
VSM/2022/059	24/06/2022	Raamovereenkomst busvervoer hoofdzakelijk van en naar het zwembad van de Zemstse scholen - verlenging gunning	€ 67 500/jaar	2022/8.3.3./0869-00/616040/GEMEENTE/CBS/IP-GEEN	CBS/2022/1591	Gunstig
VSM/2022/060	1/07/2022	Projectcoördinator Open Ruimte In Zemst (ORIZ) - goedkeuring gunning	€ 36 300	2022/7.4.13./0600-00/613110/GEMEENTE/CBS/IP-GEEN	CBS/2022/1684	Gunstig
VSM/2022/061	1/07/2022	Leveren en plaatsen industriële keukentoeestellen zaal d'Oude School - goedkeuring gunning	€ 102 000	2022/4.2.8./0705-03/261000/GEMEENTE/CBS/IP-4.2.8.	CBS/2022/1690	Gunstig
G/2022/852	1/07/2022	Materialen brandcentrale en gasdetectie d'Oude School	€ 12 625,19	2022/4.2.8./0705-03/610300/GEMEENTE/CBS/IP-GEEN	Bestelbon	Gunstig
O/2022/143	8/07/2022	Zonwerende folie Woonzorgcentrum	€ 18 576,58	2022/0953-00/610300/OCMW/VB/IP-GEEN	Bestelbon	Gunstig
VSM/2022/062	15/07/2022	Projectsourcing projectcoördinator bouw - goedkeuring verlenging opdracht	€ 17 133,20	2022/8.3.1./0119-02/613110/GEMEENTE/CBS/IP-GEEN	CBS/2022/1750	Gunstig
VSM/2022/063	15/07/2022	Aanstelling deskundige Omgeving - Patrimonium (B1-B3) in contractueel dienstverband voor onbepaalde duur buiten kader	€ 65 000	2022/8.9.2./0600-00/620300/GEMEENTE/CBS/IP-GEEN	CBS/2022/1766	Gunstig
VSM/2022/064	15/07/2022	Slimme digitale post via de Vlaamse documentendienst - goedkeuring gunning (subsidiedossier Gemeente zonder Gemeentehuis)	€ 42 947,44	2022/8.4.1./0114-00/614400/GEMEENTE/CBS/IP-GEEN	CBS/2022/1783	Gunstig
VSM/2022/065	15/07/2022	Toetreden tot raamovereenkomst voor leveren en plaatsen van verkeersmonitoringsystemen, verkeersveiligheidssystemen en uitvoeren van verkeersonderzoek (Provincie Antwerpen) - Perceel 3: sensibiliserende systemen voor verkeersveiligheid - goedkeuring gunning	€ 27 975	2022/5.5.1./0800-00/610310/GEMEENTE/CBS/IP-GEEN	CBS/2022/1818	Gunstig
VSM/2022/066	15/07/2022	Aanstelling medewerker Thuiszorg (C1-C3) in contractueel dienstverband voor onbepaalde duur	€ 55 157,67	2022/8.7.7./0943-00/620300/OCMW/VB/IP-GEEN	VB/2022/433	Gunstig
G/2022/909	15/07/2022	CV Ketel Gemeentehuis	€ 23 023,69	2022/8.3.1./0119-00/221000/GEMEENTE/CBS/IP-GEB	Bestelbon	Gunstig

Rapportering Visum Financieel Directeur bij jaarrekening 2022

Nummer	Datum	Omschrijving opdracht	Bedrag	(Jaar)budgetrekening	referentie	Gunstig/ongunstig
G/2022/897	15/07/2022	onderhoud B. Terlindenlaan	€ 22 789,14	2022/8.3.2./0200-00/610311/GEMEENTE/CBS/IP-GEEN	Bestelbon	Gunstig
VSM/2022/067	16/07/2022	Verlenging tijdelijke externe ondersteuning team Omgeving - Handhaving	€ 21 901	2022/GBB/0600-00/613110/GEMEENTE/CBS/IP-GEEN	CBS/2022/1788	Gunstig
G/2022/917	25/07/2022	Meubilair flexwerken gemeentehuis	€ 28 597,88	2022/8.5.1./0119-00/240000/GEMEENTE/CBS/IP-MEUB	Bestelbon	Gunstig
VSM/2022/075	5/08/2022	Raamovereenkomst busvervoer 2022-2025 - Goedkeuring gunning	€ 25 000/jaar	2022/GBB/0800-01/615100/GEMEENTE/CBS/IP-GEEN (GBS De Regenboog), 2022/GBB/0800-02/615100/GEMEENTE/CBS/IP-GEEN (GBS De Waterleest), 2022/GBB/0800-03/615100/GEMEENTE/CBS/IP-GEEN (GBS De Pimpernel)	CBS/2022/1917	Gunstig
VSM/2022/074	5/08/2022	Raamovereenkomst mbt huur, onderhoud en verbruik van multi-function printers en andere printers - goedkeuring toetreden raamovereenkomst via VITO	€ 32 171,22	2022/GBB/0119-05/614400/GEMEENTE/CBS/IP-GEEN	CBS/2022/1957	Gunstig
VSM/2022/073	19/08/2022	Aanstelling teamleider Openbare Ruimte (C4-C5) in contractueel dienstverband voor onbepaalde duur	€ 64 675,94	8.9.3./0200-00/620300/GEMEENTE/CBS/IP-GEEN	CBS/2022/1873	Gunstig
VSM/2022/072	19/08/2022	Aankoop en levering van knutsel- en didactisch schoolmateriaal voor de gemeentelijke basisscholen - goedkeuring gunning	€ 40 000/jaar	GBB/0800-01/615300/GEMEENTE/CBS/IP-GEEN (GBS De Regenboog), GBB/0800-01/615300/GEMEENTE/CBS/IP-GEEN (GBS De Waterleest) en GBB/0800-01/615300/GEMEENTE/CBS/IP-GEEN (GBS De Pimpernel)	CBS/2022/1956	Gunstig
VSM/2022/071	26/08/2022	Goedkeuring om toe te treden tot het tewerkstellingsloket Haviland	€ 11 250/jaar	4.1.5./0900-00/649800/OCMW/VB/IP-GEEN	CBS/2022/2023	Gunstig
VSM/2022/070	26/08/2022	Aanstelling deeltijdse (30,4 uur/week) zorgkundige (IFIC 11) in contractueel dienstverband voor onbepaalde duur	€ 58 601,63	2022/8.7.11./0953-00/620300/OCMW/VB/IP-GEEN	VB/2022/462	Gunstig
VSM/2022/069	26/08/2022	Bijkomende aanstelling deeltijdse (7,6 uur/week) Zorgkundige Woonzorgcentrum (IFIC klasse 11BIS) in contractueel dienstverband voor onbepaalde duur	€ 11 103,65	2022/8.7.11./0953-00/620300/OCMW/VB/IP-GEEN	VB/2022/486	Gunstig
VSM/2022/068	26/08/2022	Aanstelling deeltijdse (30,4 uur/week) zorgkundige (IFIC 11) in contractueel dienstverband voor onbepaalde duur	€ 42 948,23	2022/8.7.11./0953-00/620300/OCMW/VB/IP-GEEN	VB/2022/563	Gunstig
G/2022/1057	26/08/2022	Haalbaarheidsstudie tienerschool	€ 17 968,50	2022/3.1.3./0810-00/214000/GEMEENTE/CBS/IP-BELEID	Bestelbon	Gunstig
VSM/2022/076	12/09/2022	Vacantverklaring betrekking expert ICT (A1a-A3a) via bevordering, interne en externe mobiliteit met het OCMW	€ 78 408,14	2022/8.8.5./0119-05/620300/GEMEENTE/CBS/IP-GEEN	CBS/2022/2169	Gunstig
VSM/2022/077	16/09/2022	Uitvoeren van kleine infrastructuurwerken op het grondgebied van Zemst - Goedkeuring gunning	€ 137 342,38	2022/8.3.2./0200-00/610311/GEMEENTE/CBS/IP-GEEN	CBS/2022/2194	Gunstig
VSM/2022/078	22/09/2022	Aanstelling verpleegkundige (IFIC klasse 14) in contractueel dienstverband voor onbepaalde duur	€ 88 470,08	2022/8.7.11./0953-00/620300/OCMW/VB/IP-GEEN	VB/2022/597	Gunstig
VSM/2022/079	30/09/2022	Aanstelling medewerker Omgeving (C1-C3) in contractueel dienstverband voor onbepaalde duur	€ 42 898,18	2022/8.9.2./0600-00/620300/GEMEENTE/CBS/IP-GEEN	CBS/2022/2392	Gunstig
VSM/2022/080	30/09/2022	Vervanging tweewielige tuinbouwtrekker - aankoop via aanvaarde factuur	€ 12 746,14	2022/8.3.3./0680-00/230000/GEMEENTE/CBS/IP-INST	CBS/2022/2404	Gunstig
VSM/2022/081	7/10/2022	Aanstelling voltijdse medewerker Vrije Tijd (C1-C3) in contractueel dienstverband voor onbepaalde duur	€ 49 500	2022/8.7.4./0750-00/620300/GEMEENTE/CBS/IP-GEEN	CBS/2022/2093	Gunstig
VSM/2022/082	7/10/2022	Projectsourcing ruimtelijke planner - goedkeuring gunning	€ 30 068,38	2022/8.11.6./0600-00/613110/GEMEENTE/CBS/IP-GEEN	CBS/2022/2471	Gunstig
VSM/2022/083	7/10/2022	Aanstelling medewerker Openbare Ruimte (C1-C3) in contractueel dienstverband voor onbepaalde duur	€ 42 895,19	2022/8.9.3./0119-01/620300/GEMEENTE/CBS/IP-GEEN	CBS/2022/2474	Gunstig
VSM/2022/084	7/10/2022	Aanstelling deeltijdse (32 uur/week) huishoudhulp (E1-E3) voor onbepaalde duur	€ 34 420,98	8.7.7./0943-02/620300/OCMW/VB/IP-GEEN	VB/2022/653	Gunstig
VSM/2022/085	7/10/2022	Aanstelling halftijdse deskundige Psychosociale Ondersteuning Woonzorgcentrum Releghem (IFIC klasse 14) in contractueel dienstverband voor onbepaalde duur	€ 35 000	8.7.10./0953-00/620300/OCMW/VB/IP-GEEN	VB/2022/662	Gunstig
VSM/2022/086	19/10/2022	Masterplan begraafplaats Weerde - Goedkeuring gunning	€ 29 645	5.1.2./0990-00/214000/GEMEENTE/CBS/IP-RUIMTE	CBS/2022/2549	Gunstig
G/2022/1325	20/10/2022	Overkapping terras GBS De Pimpernel	€ 12 901,60	2022/8.3.1./0800-03/221000/GEMEENTE/CBS/IP-GEEN	Bestelbon	Gunstig
VSM/2022/087	21/10/2022	Overschakeling naar Bluebeam Revu software team Omgeving - Aankoop via aanvaarde factuur	€ 12 402,16 éénmalig en € 2 501,64/jaar	2022/GBB/0119-05/614400/GEMEENTE/CBS/IP-GEEN	CBS/2022/2566	Gunstig
VSM/2022/089	21/10/2022	Uitbreiding telefooncentrale - Goedkeuring gunning	€ 105 099,39 éénmalig en € 5 597,46/jaar	2022/8.1.2./0119-05/241000/GEMEENTE/CBS/IP-INF en 2022/GBB/0119-05/614400/GEMEENTE/CBS/IP-GEEN	CBS/2022/2595	Gunstig
VSM/2022/090	21/10/2022	Aanstelling deeltijdse (80%) hulpkok (D1-D3) in contractueel dienstverband voor onbepaalde duur	€ 34 000	8.7.9./0953-00/620300/OCMW/VB/IP-GEEN	VB/2022/703	Gunstig

Rapportering Visum Financieel Directeur bij jaarrekening 2022

Nummer	Datum	Omschrijving opdracht	Bedrag	(Jaar)budgetrekening	referentie	Gunstig/ongunstig
VSM/2022/091	4/11/2022	Aanstelling medewerker Samen Leven & Beleven (C1-C3) in contractueel dienstverband voor onbepaalde duur	€ 57 426,32	8.7.12./0945-00/620300/GEMEENTE/CBS/IP-GEEN (1/2 ^{de} voor gezin, jeugd en onderwijs) en 8.7.6./0900-00/620300/GEMEENTE/CBS/IP-GEEN (1/2de voor individuele hulpverlening)	CBS/2022/2564	Gunstig
VSM/2022/098	4/11/2022	Het aanmaken, verdelen, beheren en innen van elektronische maaltijdcheques - goedkeuring gunning	€ 100/jaar	2022/GBB/0112-00/614230/GEMEENTE/CBS/IP-GEEN	CBS/2022/2631	Gunstig
VSM/2022/100	4/11/2022	Aanstelling voltijdse deskundige Gezin, Jeugd & Onderwijs (B1-B3) in contractueel dienstverband voor onbepaalde duur	€ 53 703,11	8.7.14./0870-00/620300/GEMEENTE/CBS/IP-GEEN	CBS/2022/2694	Gunstig
VSM/2022/092	4/11/2022	Aanstelling expert ICT (A1a-A3a) in contractueel dienstverband voor onbepaalde duur	€ 86 598,70	2022/8.8.5./0119-05/620300/GEMEENTE/CBS/IP-GEEN	CBS/2022/2700	Gunstig
VSM/2022/093	4/11/2022	Aanstelling expert Informatiebeheer in contractueel dienstverband voor onbepaalde duur	€ 63 955,31	2023/8.8.4./0113-00/620300/GEMEENTE/CBS/IP-GEEN	CBS/2022/2702	Gunstig
VSM/2022/094	4/11/2022	Aanstelling teamcoördinator Gezin, Jeugd & Onderwijs (A1a-A3a) in contractueel dienstverband voor onbepaalde duur	€ 70 067,62	2023/8.7.14./0119-06/620300/GEMEENTE/CBS/IP-GEEN	CBS/2022/2704	Gunstig
VSM/2022/095	4/11/2022	Aanstelling voltijdse teamcoördinator Leeftijdsvriendelijke gemeente (A1a-A3a) in contractueel dienstverband voor onbepaalde duur	€ 68 761,86	2023/8.7.7./0119-06/620300/GEMEENTE/CBS/IP-GEEN	CBS/2022/2718	Gunstig
VSM/2022/099	4/11/2022	Het aanmaken, verdelen, beheren en innen van elektronische maaltijdcheques - goedkeuring gunning	€ 100/jaar	2022/GBB/0112-00/614230/OCMW/VB/IP-GEEN	VB/2022/704	Gunstig
VSM/2022/096	4/11/2022	Aanstelling halftijds logistiek medewerker (IFIC klasse 8) in contractueel dienstverband voor onbepaalde duur in het kader van de sociale maribel	€ 22.818,51	8.7.11./0953-00/620300/OCMW/VB/IP-GEEN	VB/2022/713	Gunstig
VSM/2022/097	4/11/2022	Aanstelling halftijds logistiek medewerker (IFIC klasse 8) in contractueel dienstverband voor onbepaalde duur in kader van sociale maribel	€ 22 818,51	2022/8.7.11./0953-00/620300/OCMW/VB/IP-GEEN	VB/2022/717	Gunstig
G/2022/1429	4/11/2022	Herstelling verzakking riolering Grimbergsesteenweg + Tervuursesteenweg	€ 16 950,95	8.3.2./0310-00/610311/GEMEENTE/CBS/IP-GEEN	Bestelbon	Gunstig
VSM/2022/101	18/11/2022	Verlenging huur containers voor kleedkamers aan zwembad Mechelen Geerdegemvaart	€ 1 131,87/maand	2022/2.5.1./0800-00/610010/GEMEENTE/CBS/IP-GEEN	CBS/2022/2808	Gunstig
VSM/2022/102	25/11/2022	Vervanging onveilige machines schrijnwerkerij door combinatiemachine - Aankoop via aanvaarde factuur	€ 16 244,25	2022/8.5.4./0119-01/230000/GEMEENTE/CBS/IP-INST	CBS/2022/2838	Gunstig
VSM/2022/104	25/11/2022	Aanstelling voltijdse medewerker Beleidsondersteuning (C1-C3) in contractueel dienstverband voor onbepaalde duur	€ 51 000	2022/8.8.4./0110-00/620300/GEMEENTE/CBS/IP-GEEN	CBS/2022/2957	Gunstig
VSM/2022/103	25/11/2022	Aankoop en levering van werkkledij en persoonlijke beschermingsmiddelen - goedkeuring gunning	€ 122 000/4 jaar	2023/8.3.3./0119-01/615040/GEMEENTE/ CBS/IP-GEEN (werkkleden), 2023/8.3.3./0953-00/615040/OCMW/VB/IP-GEEN (woonzorgcentrum) en 2023/8.3.3./0943-02/615040/OCMW/VB/IP-GEEN (huishoudhulpen)	CBS/2022/2962	Gunstig
VSM/2022/105	2/12/2022	Aanstelling verpleegkundige (IFIC klasse 14b) in contractueel dienstverband voor onbepaalde duur	€ 59 798,91	2022/8.7.11./0953-00/620300/OCMW/VB/IP-GEEN	VB/2022/781	Gunstig
VSM/2022/106	9/12/2022	Opbreken bestaande wielerpiste - Goedkeuring gunning	€ 186 628,74	2023/2.5.12./0742-00/228000/GEMEENTE/CBS/IP-2.5.12.	CBS/2022/3091	Gunstig
VSM/2022/107	9/12/2022	Raamovereenkomst met 1 opdrachtnemer per perceel onder vorm van gezamenlijke opdracht voor de verzekeringsportefeuille van de gemeente Zemst, OCMW Zemst, AGB@Zemst en politiezone Kastze - Aanvullende opdracht voor de verzekering arbeidsongevallen	€ 39 996,85	2023/GBB/0190-00/623150/GEMEENTE/CBS/IP-GEEN	CBS/2022/3122	Gunstig
VSM/2022/110	9/12/2022	Vacantverklaring en toekenning 0,5 VTE maatschappelijk werker Individuele Hulpverlening B1-B3	€ 31 408,63	2023/8.7.6./0930-00/620300/OCMW/VB/IP-GEEN	VB/2022/693	Gunstig
VSM/2022/109	9/12/2022	Vervangen van linoleum op afroep in de kamers van het woonzorgcentrum Relegem - Goedkeuring gunning	€ 1 082,95/kamer	2023/8.3.1./0953-00/610301/OCMW/VB/IP-GEEN	VB/2022/793	Gunstig
VSM/2022/108	9/12/2022	Raamovereenkomst met 1 opdrachtnemer per perceel onder vorm van gezamenlijke opdracht voor de verzekeringsportefeuille van de gemeente Zemst, OCMW Zemst, AGB@Zemst en politiezone Kastze - Aanvullende opdracht voor de verzekering arbeidsongevallen	€ 34 032,14	2023/GBB/0190-00/623150/OCMW/VB/IP-GEEN	VB/2022/797	Gunstig
VSM/2022/111	16/12/2022	Aanstelling expert Omgeving (A1a-A2a) in contractueel dienstverband voor onbepaalde duur	€ 75 712,81	2023/8.9.2./0600-00/620300/GEMEENTE/CBS/IP-GEEN	CBS/2022/3175	Gunstig
VSM/2022/114	16/12/2022	Aanstelling conciërge/toezichter Paviljoen Maria (E1-E3) in contractueel dienstverband voor bepaalde duur	€ 10 076,33	2023/8.7.15./0910-00/620300/OCMW/VB/IP-GEEN	VB/2022/824	Gunstig

2022

Jaarnaalvolgnummers: JR Budg. 1211672 Alg. 54638

Gemeente (0207.515.266)

De Griet 1, 1980 Zemst

Algemeen directeur:: Jocelyn Bruggeman

OCMW (0212.185.916)

De Griet 1, 1980 Zemst

Financieel directeur:: Johan Janssens

Beleidsdomein: 00 Algemene financiering

- BV0010 Algemene overdrachten tussen de verschillende bestuurlijke niveaus
- BV0020 Fiscale aangelegenheden
- BV0030 Financiële aangelegenheden
- BV0040 Transacties in verband met de openbare schuld
- BV0050 Patrimonium zonder maatschappelijk doel
- BV0090 Overige algemene financiering

Beleidsdomein: 01 Bestuur en Organisatie

- BV0100 Politieke organen
- BV0101 Officieel ceremonieel
- BV0110 Secretariaat
- BV0111 Fiscale en financiële diensten
- BV0112 Personeelsdienst en vorming
- BV0113 Archief
- BV0114 Organisatiebeheersing
- BV0115 Welzijn op het werk
- BV0119 Overige algemene diensten
- BV0130 Administratieve dienstverlening
- BV0150 Internationale relaties
- BV0151 Deelneming aan internationale organisaties en conferenties
- BV0170 Binnengemeentelijke decentralisatie
- BV0171 Gemeentelijk/stedelijk wijkoverleg
- BV0190 Overig algemeen bestuur
- BV0400 Politiediensten
- BV0410 Brandweer
- BV0420 Dienst 100
- BV0430 Civiele bescherming
- BV0440 Overige hulpdiensten
- BV0450 Rechtspleging
- BV0460 Kinderbescherming
- BV0470 Dierenbescherming
- BV0480 Bestuurlijke preventie (incl. GAS)
- BV0490 Overige elementen van openbare orde en veiligheid

Beleidsdomein: 02 Leven en Burger

- BV0790 Erediensten
- BV0791 Niet-confessionele levensbeschouwelijke gemeenschappen
- BV0990 Begraafplaatsen
- BV0991 Crematoria
- BV0992 Lijkbezorging

Beleidsdomein: 03 Omgeving en Wegenwerken

- BV0200 Wegen
- BV0210 Openbaar vervoer
- BV0220 Parkeren

BV0290 Overige mobiliteit en verkeer
BV0300 Ophalen en verwerken van huishoudelijk afval
BV0309 Overig afval- en materialenbeheer
BV0310 Beheer van regen- en afvalwater
BV0319 Overig waterbeheer
BV0320 Sanering van bodemverontreiniging
BV0329 Overige vermindering van milieuverontreiniging
BV0340 Aankoop, inrichting en beheer van natuur, groen en bos
BV0341 Erosiebestrijding
BV0349 Overige bescherming van biodiversiteit, landschappen en bodem
BV0350 Klimaat en energie
BV0380 Participatie en sensibilisatie
BV0381 Geïntegreerde milieuprojecten
BV0390 Overige milieubescherming
BV0530 Land-, tuin- & bosbouw
BV0540 Visvangst
BV0600 Ruimtelijke planning
BV0610 Gebiedsontwikkeling
BV0620 Grondbeleid voor wonen
BV0621 Bestrijding van krotwoningen
BV0622 Woonwagenterreinen
BV0629 Overig woonbeleid
BV0630 Watervoorziening
BV0640 Elektriciteitsvoorziening
BV0650 Gasvoorziening
BV0660 Communicatievoorzieningen
BV0670 Straatverlichting
BV0680 Groene ruimte
BV0690 Overige nutsvoorzieningen

Beleidsdomein: 04 Vrije tijd

BV0520 Toerisme - Onthaal en promotie
BV0521 Toerisme - Sectorondersteuning
BV0522 Toerisme - Infrastructuur
BV0529 Overige activiteiten inzake toerisme
BV0700 Musea
BV0701 Cultuurcentrum
BV0702 Schouwburg, concertgebouw, opera
BV0703 Openbare bibliotheken
BV0704 Gespecialiseerde bibliotheken
BV0705 Gemeenschapscentrum
BV0709 Overige culturele instellingen
BV0710 Feesten en plechtigheden
BV0711 Openluchtrecreatie
BV0712 Festivals
BV0719 Overige evenementen
BV0720 Monumentenzorg
BV0721 Archeologie
BV0729 Overig beleid inzake het erfgoed
BV0739 Overig kunst- en cultuurbeleid
BV0740 Sportsector- en verenigingsondersteuning
BV0741 Sportpromotie en -evenementen
BV0742 Sportinfrastructuur
BV0749 Overig sportbeleid
BV0750 Jeugdsector- en verenigingsondersteuning
BV0751 Gemeentelijke dienstverlening gericht op kinderen & jongeren
BV0752 Infrastructuur en faciliteiten ten behoeve van kinderen en jongeren
BV0759 Overige activiteiten met betrekking tot jeugd

Beleidsdomein: 05 Onderwijs

BV0800 Gewoon basisonderwijs
BV0801 Buitengewoon basisonderwijs
BV0810 Gewoon secundair onderwijs
BV0814 Leren en werken
BV0815 Buitengewoon secundair onderwijs
BV0820 Deeltijds kunstonderwijs
BV0830 Centra voor volwassenenonderwijs
BV0835 Hoger onderwijs
BV0860 Centra voor leerlingenbegeleiding
BV0862 Huisvesting voor schoolgaanden
BV0869 Overige ondersteunende diensten voor het onderwijs
BV0870 Sociale voordelen
BV0879 Andere voordelen
BV0889 Ondersteunende diensten voor het algemeen onderwijsbeleid
BV0945 Kinderopvang

Beleidsdomein: 06 Welzijn en Zorg

BV0160 Hulp aan het buitenland
BV0900 Sociale bijstand
BV0901 Voorschotten
BV0902 Integratie van personen met vreemde herkomst
BV0903 Lokale opvanginitiatieven voor asielzoekers
BV0905 Dienst voor juridische informatie en advies
BV0909 Overige verrichtingen inzake sociaal beleid
BV0910 Woningen voor personen met een handicap
BV0911 Diensten en voorzieningen voor personen met een handicap
BV0919 Overige activiteiten inzake ziekte en invaliditeit
BV0920 Werkloosheid
BV0930 Sociale huisvesting
BV0940 Jeugdvoorzieningen
BV0941 Gezinsvervangende tehuizen
BV0942 Onderhoudsgelden
BV0943 Gezinshulp
BV0944 Preventieve gezinsondersteuning
BV0946 Thuisbezorgde maaltijden
BV0947 Klusjesdienst
BV0948 Poetsdienst
BV0949 Overige gezinshulp
BV0950 Ouderenwoningen
BV0951 Dienstencentra
BV0952 Assistentiewoningen
BV0953 Woon- en zorgcentra
BV0954 Dagzorgcentra
BV0959 Overige verrichtingen betreffende ouderen
BV0980 Sociale geneeskunde
BV0982 Ziekenhuizen
BV0983 Andere verpleeg- en verzorgingsinrichtingen
BV0984 Ontsmetting en openbare reiniging
BV0985 Gezondheids promotie en ziektepreventie
BV0986 Eerstelijnsgezondheidszorg
BV0989 Overige dienstverlening inzake volksgezondheid

Beleidsdomein: 07 Werken en Ondernemen

BV0500 Handel en middenstand
BV0510 Nijverheid
BV0550 Werkgelegenheid
BV0590 Overige economische zaken

Verbonden entiteiten

Financiële Vaste Activa

- **Haviland**
- **Incovo**
- **Providentia**
- **Waterwegen en Zeekanaal**
- **Havicrem**
- **Iverlek**
- **De Watergroep**
- **Coöperatieve vennootschap Jobpunt Vlaanderen**
- **Zefier**
- **EthiasCo cvba**

Overige verbonden entiteiten

- **Brandweer Hulpverleningszone West (Vlaams-Brabant)**
- **Politiezone KASTZE**
- **Kerkfabriek Sint-Hubertus Elewijt**
- **Kerkfabriek Sint-Clemens Epegem**
- **Kerkfabriek OLV Goede Bijstand Hofstade**
- **Kerkfabriek Sint-Martinus Weerde**
- **Kerkfabriek Sint-Pieter Zemst**
- **Kerkfabriek Engelbertus en Bernardus Zemst-Laar**

Detail ABB PERSONEELSDATABANK 2021

AANTAL VTE'S (Voltijdse Equivalenten)

Schaalniveau	VOLTIJDS						DEELTIJDS						Totaal vte's
	VASTBENOEMD man vrouw		CONTRACTUEEL man vrouw		GESCO'S man vrouw		VASTBENOEMD man vrouw		CONTRACTUEEL man vrouw		GESCO'S man vrouw		
Niveau A	3	4	2	6	0	0	0.00	1.70	0.00	0.80	0.00	0.00	17.50
Niveau B	2	1	3	13	0	0	0.80	0.80	0.00	3.83	0.00	0.00	24.43
Niveau C	4	0	5	8	0	0	0.00	5.00	2.07	12.50	0.00	0.00	36.57
Niveau D	0	0	12	0	0	0	5.30	0.00	3.20	0.00	0.00	0.00	20.50
Niveau E	0	0	10	0	0	0	0.00	0.00	0.84	13.17	0.00	0.00	24.01
Totalen	9	5	32	27	0	0	6.10	7.50	6.11	30.30	0.00	0.00	123.01
Totaal per categorie	14		59		0		13.60		36.41		0.00		123.01
Totaal VTE'S			73						50.01				123.01

AANTAL KOPPEN(werknemers)

Schaalniveau	VOLTIJDS						DEELTIJDS						Totaal koppen
	VASTBENOEMD man vrouw		CONTRACTUEEL man vrouw		GESCO'S man vrouw		VASTBENOEMD man vrouw		CONTRACTUEEL man vrouw		GESCO'S man vrouw		
Niveau A	3	4	2	6	0	0	0	2	0	1	0	0	18
Niveau B	2	1	3	13	0	0	1	1	0	7	0	0	28
Niveau C	4	0	5	8	0	0	0	8	3	18	0	0	46
Niveau D	0	0	12	0	0	0	7	0	4	0	0	0	23
Niveau E	0	0	10	0	0	0	0	0	2	33	0	0	45
Totalen	9	5	32	27	0	0	8	11	9	59	0	0	160
Totaal per categorie	14		59		0		19		68		0		160
Totaal koppen			73						87				160

(#) Dit personeelslid neemt ADV-uren op. Deze uren hebben wel invloed op de berekening van de prestaties. Zij hebben echter geen invloed op de bepaling van het VTE en de indeling van dit personeelslid bij de voltijdse/deeltijdse medewerkers.
 (*) Werknemers dit niet meetellen wegens speciaal statuut of permanente afwezigheid.

Detail ABB PERSONEELSDATABANK 2021

AANTAL VTE'S (Voltijdse Equivalenten)

Schaalniveau	VOLTIJDS						DEELTIJDS						Totaal vte's
	VASTBENOEMD man vrouw		CONTRACTUEEL man vrouw		GESCO'S man vrouw		VASTBENOEMD man vrouw		CONTRACTUEEL man vrouw		GESCO'S man vrouw		
Niveau A	0	1	0	0	0	0	0.00	0.00	0.00	0.00	0.00	0.00	1.00
Niveau B	1	2	0	9	0	0	0.00	0.50	1.00	6.80	0.00	0.00	20.30
Niveau C	1	2	1	10	0	0	0.00	4.50	0.80	8.00	0.00	0.00	27.30
Niveau D	0	0	1	0	0	0	0.00	0.00	0.00	1.10	0.00	0.00	2.10
Niveau E	0	0	5	3	0	0	0.00	0.00	3.28	33.82	0.00	0.00	45.10
Totalen	2	5	7	22	0	0	0.00	5.00	5.08	49.72	0.00	0.00	95.80
Totaal per categorie	7		29		0		5.00		54.80		0.00		95.80
Totaal VTE'S			36						59.80				95.80

AANTAL KOPPEN(werknemers)

Schaalniveau	VOLTIJDS						DEELTIJDS						Totaal koppen
	VASTBENOEMD man vrouw		CONTRACTUEEL man vrouw		GESCO'S man vrouw		VASTBENOEMD man vrouw		CONTRACTUEEL man vrouw		GESCO'S man vrouw		
Niveau A	0	1	0	0	0	0	0	0	0	0	0	0	1
Niveau B	1	2	0	9	0	0	0	1	2	11	0	0	26
Niveau C	1	2	1	10	0	0	0	6	1	12	0	0	33
Niveau D	0	0	1	0	0	0	0	0	0	3	0	0	4
Niveau E	0	0	5	3	0	0	0	0	6	59	0	0	73
Totalen	2	5	7	22	0	0	0	7	9	85	0	0	137
Totaal per categorie	7		29		0		7		94		0		137
Totaal koppen			36						101				137

(#) Dit personeelslid neemt ADV-uren op. Deze uren hebben wel invloed op de berekening van de prestaties. Zij hebben echter geen invloed op de bepaling van het VTE en de indeling van dit personeelslid bij de voltijdse/deeltijdse medewerkers.
 (*) Werknemers dit niet meetellen wegens speciaal statuut of permanente afwezigheid.
 Printdatum 2022-05-17 10:30:53

Jaarlijkse opbrengst per belastingsoort

Jaarbudgetrekening	Vordering
2022/1.1.7./0480-00/739000/GEMEENTE/CBS/IP-GEEN : Gemeentelijke administratieve sanctie (GAS)	12.739,00
2022/5.2.1./0020-00/737700/GEMEENTE/CBS/IP-GEEN : Tweede verblijven	13.801,96
2022/5.4.5./0020-00/730400/GEMEENTE/CBS/IP-GEEN : Gewestbelasting op ongeschikte en onbewoonbare woningen	18.425,00
2022/5.4.5./0020-00/730500/GEMEENTE/CBS/IP-GEEN : Gewestbelasting op leegstand en verwaarlozing van bedrijfsruimten	2.590,00
2022/8.3.2./0020-00/731000/GEMEENTE/CBS/IP-GEEN : Aansluiting riolering	73.500,00
2022/8.3.2./0020-00/733010/GEMEENTE/CBS/IP-GEEN : Niet aansluiten op de gescheiden riolering	7.800,00
2022/8.3.3./0020-00/736010/GEMEENTE/CBS/IP-GEEN : Plaatsrecht kermissen	2.966,00
2022/GBB/0020-00/730000/GEMEENTE/CBS/IP-GEEN : Opcentiemen op de onroerende voorheffing	5.854.329,79
2022/GBB/0020-00/730100/GEMEENTE/CBS/IP-GEEN : Aanvullende belasting op de personenbelasting	10.776.027,44
2022/GBB/0020-00/730200/GEMEENTE/CBS/IP-GEEN : Aanvullende belasting op motorrijtuigen (verkeersbelasting)	316.214,02
2022/GBB/0020-00/731500/GEMEENTE/CBS/IP-GEEN : Afgifte identiteitskaarten, paspoorten, rijbewijzen, trouwboekjes, uittreksels	202.306,98
2022/GBB/0020-00/731600/GEMEENTE/CBS/IP-GEEN : Aanvragen omgevingsvergunningen	98.983,00
2022/GBB/0020-00/733140/GEMEENTE/CBS/IP-GEEN : Ontgraving	2.980,00
2022/GBB/0020-00/734140/GEMEENTE/CBS/IP-GEEN : Belasting op taxivergunningen	1.062,00
2022/GBB/0020-00/734150/GEMEENTE/CBS/IP-GEEN : Diensten verhuur voertuigen met bestuurder	3.591,20
2022/GBB/0020-00/734190/GEMEENTE/CBS/IP-GEEN : Verblijfsbelasting	7.350,00
2022/GBB/0020-00/734240/GEMEENTE/CBS/IP-GEEN : Verspreiding kosteloos reclamedrukwerk	138.593,65
2022/GBB/0020-00/736110/GEMEENTE/CBS/IP-GEEN : Parkeren	14.082,50

GEMEENTEBESTUUR en OCMW ZEMST

CONTROLETABEL VAN DE SCHULD OP 31-12-2022

Aard van de lening	Som bedrag van de leningen	Som omgezette bedragen	Som resterende schuld 01/01	Som voorziene terug te betalen tranches gedurende het afgelopen dienstjaar	Som werkelijk terugbetaalde tranches gedurende het afgelopen dienstjaar	Verschil: som werkelijk terugbetaalde tranches gedurende het afgelopen dienstjaar en de som van de voorziene tranches	Som tranches terug te betalen gedurende het volgend dienstjaar
Belfius (710)	€ 8.361.201,70	€ 8.361.201,70	€ 1.525.263,79	€ 589.081,91	€ 589.081,91	€ -	€ 622.129,48
BNP Paribas Fortis (710)	€ 7.500.000,00	€ 7.500.000,00	€ 6.375.000,00	€ 375.000,00	€ 375.000,00	€ -	€ 375.000,00
ING (710)	€ 5.530.898,85	€ 5.530.898,85	€ 1.994.768,85	€ 362.680,00	€ 362.680,00	€ -	€ 362.680,00
Argenta	€ 7.693.858,66	€ 7.693.858,66	€ 4.208.455,42	€ 580.900,54	€ 580.900,54	€ -	€ 580.900,54
VMSW	€ 1.387.865,87	€ 1.387.865,87	€ 1.271.463,78	€ 38.915,90	€ 38.915,90	€ -	€ 39.042,98
Fluvius	€ 1.817.159,69	€ 1.817.159,69	€ 1.486.369,61	€ 106.783,03	€ 122.978,77	€ 16.195,74	€ 131.272,66
Totaal leningen gemeente:	€ 32.290.984,77	€ 32.290.984,77	€ 16.861.321,45	€ 2.053.361,38	€ 2.069.557,12	€ 16.195,74	€ 2.111.025,66
Belfius (710)	€ 5.474.000,98	€ 5.474.000,98	€ 2.645.469,08	€ 250.198,10	€ 250.198,10	€ -	€ 256.962,79
Vlabinvest	€ 1.484.076,00	€ 1.484.076,00	€ 1.295.010,83	€ 64.195,75	€ 64.195,75	€ -	€ 65.397,12
Totaal leningen OCMW	€ 6.958.076,98	€ 6.958.076,98	€ 3.940.479,91	€ 314.393,85	€ 314.393,85	€ -	€ 322.359,91
TOTAAL	€ 39.249.061,75	€ 39.249.061,75	€ 20.801.801,36	€ 2.367.755,23	€ 2.383.950,97	€ 16.195,74	€ 2.433.385,57

ODAA: Overzicht doelstellingen, actieplannen en acties



2022

Journalvolgnommern: JR Budg. 1211672 Alg. 54638 / EK Budg. 78821 IK Budg. 71470

Gemeente (0207.515.266)

De Griet 1, 1980 Zemst

Algemeen directeur:: Jocelyn Bruggeman

OCMW (0212.185.916)

De Griet 1, 1980 Zemst

Financieel directeur:: Johan Janssens

Beleidsdoelstelling: 1.: Verbinden en versterken

	2022		
	Jaarrekening	Eindkredieten	Initiële kredieten
Exploitatie			
Uitgaven	3.947.805	4.144.465	4.698.500
Ontvangsten	107.183	76.160	12.000
Saldo	-3.840.622	-4.068.305	-4.686.500
Investerings			
Uitgaven	144.509	144.509	184.509
Ontvangsten	0	0	0
Saldo	-144.509	-144.509	-184.509
Financiering			

Actieplan: 1.1.: Aanzetten tot verantwoord handelen

	2022		
	Jaarrekening	Eindkredieten	Initiële kredieten
Exploitatie			
Uitgaven	3.779.891	3.932.849	4.515.440
Ontvangsten	35.513	19.602	12.000
Saldo	-3.744.378	-3.913.247	-4.503.440
Investerings			
Uitgaven	144.509	144.509	144.509
Ontvangsten	0	0	0
Saldo	-144.509	-144.509	-144.509
Financiering			

Actie: 1.1.1.: Handhaven asbesthoudende materialen

	2022		
	Jaarrekening	Eindkredieten	Initiële kredieten
Exploitatie			
Uitgaven	1.398	1.400	1.000
Ontvangsten	0	0	0
Saldo	-1.398	-1.400	-1.000
Investerings			
Financiering			

Actie: 1.1.2.: Opmaak van een handhavingsplan Omgeving

Actie: 1.1.3.: Staalnames, ijking geluidsmeter, keuring afkoppeling...

	2022		
	Jaarrekening	Eindkredieten	Initiële kredieten
Exploitatie			
Uitgaven	0	1.000	2.000
Ontvangsten	0	0	0
Saldo	0	-1.000	-2.000
Investerings			
Financiering			

Actie: 1.1.4.: Defibrillatoren

	2022		
	Jaarrekening	Eindkredieten	Initiële kredieten
Exploitatie			
Uitgaven	2.502	4.500	7.500
Ontvangsten	0	0	0
Saldo	-2.502	-4.500	-7.500
Investerings			
Financiering			

Actie: 1.1.5.: Organiseren en ondersteunen van initiatieven rond drug-, alcohol- en tabakspreventie

	2022		
	Jaarrekening	Eindkredieten	Initiële kredieten
Exploitatie			
Uitgaven	1.616	2.200	4.200
Ontvangsten	0	0	0
Saldo	-1.616	-2.200	-4.200
Investerings			
Financiering			

Actie: 1.1.6.: Organiseren van de 10.000 stappen-clash

	2022		
	Jaarrekening	Eindkredieten	Initiële kredieten
Exploitatie			
Uitgaven	0	0	500
Ontvangsten	0	0	0
Saldo	0	0	-500
Investerings			
Financiering			

Actie: 1.1.7.: Gebruik maken van wetgeving rond bestuurlijke handhaving

	2022		
	Jaarrekening	Eindkredieten	Initiële kredieten
Exploitatie			
Uitgaven	7.480	13.600	13.600
Ontvangsten	12.739	13.000	12.000
Saldo	5.259	-600	-1.600
Investerings			
Financiering			

Actie: 1.1.8.: Dotatie aan politie en brandweer

	2022		
	Jaarrekening	Eindkredieten	Initiële kredieten
Exploitatie			
Uitgaven	3.625.539	3.630.640	4.260.026
Ontvangsten	0	0	0
Saldo	-3.625.539	-3.630.640	-4.260.026
Investerings			
Uitgaven	144.509	144.509	144.509
Ontvangsten	0	0	0
Saldo	-144.509	-144.509	-144.509
Financiering			

Actie: 1.1.9.: Evolueren naar een rookvrije gemeente

	2022		
	Jaarrekening	Eindkredieten	Initiële kredieten
Exploitatie			
Uitgaven	0	0	3.000
Ontvangsten	0	0	0
Saldo	0	0	-3.000
Investerings			
Financiering			

Actie: 1.1.10.: Bestendigen buurtinformatienetwerken

	2022		
	Jaarrekening	Eindkredieten	Initiële kredieten
Exploitatie			
Uitgaven	12.904	13.500	9.000
Ontvangsten	0	0	0
Saldo	-12.904	-13.500	-9.000
Investerings			
Financiering			

Actie: 1.1.11.: We grijpen het coronavirus bij het nekvel

Van 01/01/2020 tot 31/12/2025

	2022		
	Jaarrekening	Eindkredieten	Initiële kredieten
Exploitatie			
Uitgaven	77.273	203.098	137.465
Ontvangsten	22.774	6.602	0
Saldo	-54.499	-196.496	-137.465
Investerings			
Financiering			

Actie: 1.1.12.: Reflecterende huisnummers

Van 01/01/2021 tot 31/12/2025

	2022		
	Jaarrekening	Eindkredieten	Initiële kredieten
Exploitatie			
Uitgaven	0	0	7.000
Ontvangsten	0	0	0
Saldo	0	0	-7.000
Investerings			
Financiering			

Actie: 1.1.13.: Gerichte hulp aan getroffen en van de watersnood van midden juli 2021

Van 01/01/2021 tot 31/12/2025

	2022		
	Jaarrekening	Eindkredieten	Initiële kredieten
Exploitatie			
Uitgaven	0	0	7.768
Ontvangsten	0	0	0
Saldo	0	0	-7.768
Investerings			
Financiering			

Actie: 1.1.14.: Integrale veiligheid (preventie, handhaving, noodplanning)

Van 01/01/2021 tot 31/12/2025

	2022		
	Jaarrekening	Eindkredieten	Initiële kredieten
Exploitatie			
Uitgaven	51.181	62.911	62.382
Ontvangsten	0	0	0
Saldo	-51.181	-62.911	-62.382
Investerings			
Financiering			

Actieplan: 1.2.: Participatie

	2022		
	Jaarrekening	Eindkredieten	Initiële kredieten
Exploitatie			
Uitgaven	26.092	43.228	58.810
Ontvangsten	0	0	0
Saldo	-26.092	-43.228	-58.810
Investerings			
Uitgaven	0	0	40.000
Ontvangsten	0	0	0
Saldo	0	0	-40.000
Financiering			

Actie: 1.2.1.: Organiseren en ondersteunen van gemeenschapsvormende feesten en recepties

	2022		
	Jaarrekening	Eindkredieten	Initiële kredieten
Exploitatie			
Uitgaven	6.648	9.367	17.375
Ontvangsten	0	0	0
Saldo	-6.648	-9.367	-17.375
Investerings			
Financiering			

Actie: 1.2.2.: Herstructureren en bevorderen van samenwerking onder de adviesraden

Actie: 1.2.5.: Werkingsbudget en projectsubsidies activiteiten adviesraden

	2022		
	Jaarrekening	Eindkredieten	Initiële kredieten
Exploitatie			
Uitgaven	2.000	2.200	2.200
Ontvangsten	0	0	0
Saldo	-2.000	-2.200	-2.200
Investerings			
Financiering			

Actie: 1.2.6.: Betalen GECORO presentiegelden vergaderingen

	2022		
	Jaarrekening	Eindkredieten	Initiële kredieten
Exploitatie			
Uitgaven	10.315	10.000	7.000
Ontvangsten	0	0	0
Saldo	-10.315	-10.000	-7.000
Investerings			
Financiering			

Actie: 1.2.7.: Inspraak en participatie via een kinderraad

	2022		
	Jaarrekening	Eindkredieten	Initiële kredieten
Exploitatie			
Uitgaven	86	236	1.500
Ontvangsten	0	0	0
Saldo	-86	-236	-1.500
Investerings			
Financiering			

Actie: 1.2.8.: Oprichten van een mobiliteitsplatform

Actie: 1.2.9.: Participatief maken van de gemeenteraden, dorpsfora (Project)

	2022		
	Jaarrekening	Eindkredieten	Initiële kredieten
Exploitatie			
Uitgaven	6.098	6.750	14.510
Ontvangsten	0	0	0
Saldo	-6.098	-6.750	-14.510
Investerings			
Uitgaven	0	0	40.000
Ontvangsten	0	0	0
Saldo	0	0	-40.000
Financiering			

Actie: 1.2.10.: Oprichten van een participatieraad

Actie: 1.2.11.: Opstellen van een participatiehandboek

Actie: 1.2.12.: Uitbouwen en uitbreiden van een vrijwilligersbeleid

	2022		
	Jaarrekening	Eindkredieten	Initiële kredieten
Exploitatie			
Uitgaven	944	14.675	16.225
Ontvangsten	0	0	0
Saldo	-944	-14.675	-16.225
Investerings			
Financiering			

Actieplan: 1.3.: Samenwerkingsverbanden

	2022		
	Jaarrekening	Eindkredieten	Initiële kredieten
Exploitatie			
Uitgaven	72.069	92.909	39.250
Ontvangsten	71.670	56.559	0
Saldo	-400	-36.350	-39.250
Investerings			
Financiering			

Actie: 1.3.1.: Evalueren en in stand houden van internationale samenwerkingsverbanden

	2022		
	Jaarrekening	Eindkredieten	Initiële kredieten
Exploitatie			
Uitgaven	72.069	92.909	39.250
Ontvangsten	71.670	56.559	0
Saldo	-400	-36.350	-39.250
Investerings			
Financiering			

Actie: 1.3.2.: Uitbouwen van een gericht relatiebeheer

Actie: 1.3.3.: Uitbouwen van een policy voor relatiegeschenken

Actieplan: 1.4.: Stimuleren van positief gedrag (nudging)

Actie: 1.4.1.: Beter beleid ontwikkelen vanuit gedragsinzichten

Actieplan: 1.5.: Toegankelijke dienstverlening

	2022		
	Jaarrekening	Eindkredieten	Initiële kredieten
Exploitatie			
Uitgaven	0	0	6.000
Ontvangsten	0	0	0
Saldo	0	0	-6.000
Investerings			
Financiering			

Actie: 1.5.1.: Uitwerken visie geïntegreerd breed onthaal

Actie: 1.5.2.: Mogelijk maken van alternatieve betaalmiddelen

Actie: 1.5.3.: Professionaliseren centrale telefonie

Actie: 1.5.4.: Verder uitbouwen van de dienstverlening via de website

Actie: 1.5.5.: Plaatsen van een rolstoeltoegankelijke fotocabine

Actie: 1.5.6.: Realiseren van dienstverlening aan huis

Actie: 1.5.7.: Screenen van overheidsgebouwen inzake toegankelijkheid andersvaliden

	2022		
	Jaarrekening	Eindkredieten	Initiële kredieten
Exploitatie			
Uitgaven	0	0	6.000
Ontvangsten	0	0	0
Saldo	0	0	-6.000
Investerings			
Financiering			

Actie: 1.5.8.: Organiseren van Gemeente-t-huis.

Actieplan: 1.6.: Transparantie & communicatie

	2022		
	Jaarrekening	Eindkredieten	Initiële kredieten
Exploitatie			
Uitgaven	56.332	58.000	63.000
Ontvangsten	0	0	0
Saldo	-56.332	-58.000	-63.000
Investerings			
Financiering			

Actie: 1.6.1.: Verbeteren van de communicatie bij wegenwerken

Actie: 1.6.2.: Invoeren van een documentbeheerssysteem - filestructuur

Actie: 1.6.3.: Uitbouwen van een intranet

Actie: 1.6.4.: Houden van een gebruikersonderzoek over gemeentelijke communicatie

Actie: 1.6.5.: Zemst Info

	2022		
	Jaarrekening	Eindkredieten	Initiële kredieten
Exploitatie			
Uitgaven	56.332	58.000	63.000
Ontvangsten	0	0	0
Saldo	-56.332	-58.000	-63.000
Investerings			
Financiering			

Actie: 1.6.6.: Uitrol van het actieplan zelfevaluatie interne communicatie

Actie: 1.6.7.: Inzetten op een duidelijk en helder taalgebruik naar de burger toe

Actie: 1.6.8.: Opmaken van een afsprakenkader voor interne en externe communicatie

Actieplan: 1.7.: We ontwikkelen een Z-identiteit

	2022		
	Jaarrekening	Eindkredieten	Initiële kredieten
Exploitatie			
Uitgaven	13.422	17.480	16.000
Ontvangsten	0	0	0
Saldo	-13.422	-17.480	-16.000
Investerings			
Financiering			

Actie: 1.7.1.: Implementeren van de Z-identiteit

	2022		
	Jaarrekening	Eindkredieten	Initiële kredieten
Exploitatie			
Uitgaven	13.422	17.480	16.000
Ontvangsten	0	0	0
Saldo	-13.422	-17.480	-16.000
Investerings			
Financiering			

Actie: 1.7.2.: Strategie uitbouwen om het Zemstse imago te versterken**Beleidsdoelstelling: 2.: Ruim en gevarieerd aanbod van sport, beweging, cultuur & kunst**

	2022		
	Jaarrekening	Eindkredieten	Initiële kredieten
Exploitatie			
Uitgaven	405.482	539.108	762.085
Ontvangsten	49.563	61.554	71.200
Saldo	-355.919	-477.555	-690.885
Investerings			
Uitgaven	560.312	972.935	2.782.980
Ontvangsten	0	0	0
Saldo	-560.312	-972.935	-2.782.980
Financiering			

Actieplan: 2.1.: De Melkerij

Actie: 2.1.1.: Organiseren van een kwaliteitsvol en doelgroepgericht cultuuraanbod voor de Zemstenaar

Actie: 2.1.2.: Promotie van het cultuuraanbod en het hanteren van een gebruiksvriendelijk ticketingsysteem

Actie: 2.1.3.: Samenwerking met partners voor de uitbating van GC De Melkerij

Actieplan: 2.2.: Leefbare, gezonde en conceptuele evenementen

	2022		
	Jaarrekening	Eindkredieten	Initiële kredieten
Exploitatie			
Uitgaven	90.298	101.154	155.510
Ontvangsten	5.559	7.470	17.700
Saldo	-84.739	-93.684	-137.810
Investerings			
Financiering			

Actie: 2.2.1.: Evalueren, actualiseren en uitgeven van de evenementengids

	2022		
	Jaarrekening	Eindkredieten	Initiële kredieten
Exploitatie			
Uitgaven	94	250	1.000
Ontvangsten	0	0	0
Saldo	-94	-250	-1.000
Investerings			
Financiering			

Actie: 2.2.2.: Organiseren en ondersteunen van veilige en duurzame evenementen rond sport, cultuur en vrije tijd

	2022		
	Jaarrekening	Eindkredieten	Initiële kredieten
Exploitatie			
Uitgaven	79.166	91.939	149.110
Ontvangsten	5.539	7.450	14.950
Saldo	-73.627	-84.489	-134.160
Investerings			
Financiering			

Actie: 2.2.3.: Ondersteunen van externe organisatoren van evenementen

	2022		
	Jaarrekening	Eindkredieten	Initiële kredieten
Exploitatie			
Uitgaven	11.038	8.965	5.400
Ontvangsten	20	20	2.750
Saldo	-11.018	-8.945	-2.650
Investerings			
Financiering			

Actieplan: 2.3.: Ondersteunen en waarderen van onze verenigingen en vrijwilligers

	2022		
	Jaarrekening	Eindkredieten	Initiële kredieten
Exploitatie			
Uitgaven	180.634	269.623	268.100
Ontvangsten	3.420	3.500	3.500
Saldo	-177.214	-266.123	-264.600
Investerings			
Uitgaven	242.935	458.289	392.800
Ontvangsten	0	0	0
Saldo	-242.935	-458.289	-392.800
Financiering			

Actie: 2.3.1.: Aangaan van partnerschappen met derden om het sportaanbod in Zemst te vergroten en te optimaliseren

	2022		
	Jaarrekening	Eindkredieten	Initiële kredieten
Exploitatie			
Uitgaven	13.083	25.814	24.425
Ontvangsten	3.420	3.500	3.500
Saldo	-9.663	-22.314	-20.925
Investerings			
Financiering			

Actie: 2.3.2.: Organiseren van de Seniorenweek

	2022		
	Jaarrekening	Eindkredieten	Initiële kredieten
Exploitatie			
Uitgaven	255	255	550
Ontvangsten	0	0	0
Saldo	-255	-255	-550
Investerings			
Financiering			

Actie: 2.3.3.: Ondersteunen van Zemstse erkende verenigingen

	2022		
	Jaarrekening	Eindkredieten	Initiële kredieten
Exploitatie			
Uitgaven	167.297	243.555	243.125
Ontvangsten	0	0	0
Saldo	-167.297	-243.555	-243.125
Investerings			
Uitgaven	242.935	458.289	392.800
Ontvangsten	0	0	0
Saldo	-242.935	-458.289	-392.800
Financiering			

Actie: 2.3.4.: Evalueren en vereenvoudigen van reglementen

Actieplan: 2.4.: Beleefbib, evolutie naar een lounge voor kennis & nieuwsgierigheid

	2022		
	Jaarrekening	Eindkredieten	Initiële kredieten
Exploitatie			
Uitgaven	39.922	50.570	19.350
Ontvangsten	0	0	0
Saldo	-39.922	-50.570	-19.350
Investerings			
Uitgaven	32.973	65.660	750.000
Ontvangsten	0	0	0
Saldo	-32.973	-65.660	-750.000
Financiering			

Actie: 2.4.1.: Lokale talenten werken mee aan de uitbouw van de bib

	2022		
	Jaarrekening	Eindkredieten	Initiële kredieten
Exploitatie			
Uitgaven	600	750	750
Ontvangsten	0	0	0
Saldo	-600	-750	-750
Investerings			
Financiering			

Actie: 2.4.2.: Professionaliseren van communicatie en verder uitbouwen van digitale werking van bibliotheek

	2022		
	Jaarrekening	Eindkredieten	Initiële kredieten
Exploitatie			
Uitgaven	15.148	14.670	13.100
Ontvangsten	0	0	0
Saldo	-15.148	-14.670	-13.100
Investerings			
Financiering			

Actie: 2.4.3.: Instappen in het nieuwe bibliotheekstelsel 'Vlaams Cultuurconnect'

Actie: 2.4.4.: Gebruik van bibliotheek verbreden als flexibele ruimte.

	2022		
	Jaarrekening	Eindkredieten	Initiële kredieten
Exploitatie			
Investeringen			
Uitgaven	0	32.660	50.000
Ontvangsten	0	0	0
Saldo	0	-32.660	-50.000
Financiering			

Actie: 2.4.5.: Promoten van bezoek aan de bibliotheek

	2022		
	Jaarrekening	Eindkredieten	Initiële kredieten
Exploitatie			
Uitgaven	3.506	3.750	4.000
Ontvangsten	0	0	0
Saldo	-3.506	-3.750	-4.000
Investeringen			
Financiering			

Actie: 2.4.6.: Deelnemen aan projecten gelinkt aan het bibliotheek-gebeuren

	2022		
	Jaarrekening	Eindkredieten	Initiële kredieten
Exploitatie			
Uitgaven	2.516	3.500	1.500
Ontvangsten	0	0	0
Saldo	-2.516	-3.500	-1.500
Investeringen			
Financiering			

Actie: 2.4.7.: Uitleenposten evolueren naar verdeelmomenten aangestuurd vanuit de hoofdbibliotheek

	2022		
	Jaarrekening	Eindkredieten	Initiële kredieten
Exploitatie			
Uitgaven	18.152	27.900	0
Ontvangsten	0	0	0
Saldo	-18.152	-27.900	0
Investeringen			
Uitgaven	32.973	33.000	700.000
Ontvangsten	0	0	0
Saldo	-32.973	-33.000	-700.000
Financiering			

Actieplan: 2.5.: Opwaardering sportinfrastructuur in functie van multifunctioneel gebruik

	2022		
	Jaarrekening	Eindkredieten	Initiële kredieten
Exploitatie			
Uitgaven	94.628	117.762	319.125
Ontvangsten	40.584	50.584	50.000
Saldo	-54.044	-67.178	-269.125
Investerings			
Uitgaven	284.404	448.986	1.640.180
Ontvangsten	0	0	0
Saldo	-284.404	-448.986	-1.640.180
Financiering			

Actie: 2.5.1.: Voorzien van (overdekt) zwemwater voor de Zemstenaar

	2022		
	Jaarrekening	Eindkredieten	Initiële kredieten
Exploitatie			
Uitgaven	67.039	68.197	318.100
Ontvangsten	0	0	0
Saldo	-67.039	-68.197	-318.100
Investerings			
Financiering			

Actie: 2.5.2.: Toekomstig volumebeeld sportclusters per deelgemeente

	2022		
	Jaarrekening	Eindkredieten	Initiële kredieten
Exploitatie			
Investerings			
Uitgaven	0	0	63.400
Ontvangsten	0	0	0
Saldo	0	0	-63.400
Financiering			

Actie: 2.5.3.: Uitrollen inrichtingsplan sportclusters per deelgemeente

Actie: 2.5.5.: Bouwen sporthal

	2022		
	Jaarrekening	Eindkredieten	Initiële kredieten
Exploitatie			
Uitgaven	4.522	4.291	25
Ontvangsten	0	0	0
Saldo	-4.522	-4.291	-25
Investerings			
Uitgaven	33.968	140.000	497.500
Ontvangsten	0	0	0
Saldo	-33.968	-140.000	-497.500
Financiering			

Actie: 2.5.6.: Renoveren sporthal Epegem

	2022		
	Jaarrekening	Eindkredieten	Initiële kredieten
Exploitatie			
Uitgaven	789	800	0
Ontvangsten	0	0	0
Saldo	-789	-800	0
Investerings			
Uitgaven	118.986	118.986	130.000
Ontvangsten	0	0	0
Saldo	-118.986	-118.986	-130.000
Financiering			

Actie: 2.5.7.: Opmaken haalbaarheidsstudie/bouwen multifunctionele box/buurtschuur voor de Zemstse jeugd

Actie: 2.5.8.: Onderzoeken van ruimte voor academie/ateliers/tentoonstelling/muziek

	2022		
	Jaarrekening	Eindkredieten	Initiële kredieten
Exploitatie			
Uitgaven	100	100	0
Ontvangsten	0	0	0
Saldo	-100	-100	0
Investerings			
Financiering			

Actie: 2.5.9.: Beheren kunstgrasvelden

	2022		
	Jaarrekening	Eindkredieten	Initiële kredieten
Exploitatie			
Uitgaven	4.383	3.500	1.000
Ontvangsten	40.584	40.584	40.000
Saldo	36.201	37.084	39.000
Investerings			
Financiering			

Actie: 2.5.10.: Ondersteuning bieden bij investeringsplannen van verenigingen (expertise wetgeving rond gebouwen)

Actie: 2.5.11.: Ondersteunen herbestemming leegstaand overdekt zwembad

	2022		
	Jaarrekening	Eindkredieten	Initiële kredieten
Exploitatie			
Uitgaven	97	20.000	0
Ontvangsten	0	0	0
Saldo	-97	-20.000	0
Investerings			
Uitgaven	0	0	50.000
Ontvangsten	0	0	0
Saldo	0	0	-50.000
Financiering			

Actie: 2.5.12.: Uitrollen inrichtingsplan sportcluster Elewijt (Hubert Van Innis)

	2022		
	Jaarrekening	Eindkredieten	Initiële kredieten
Exploitatie			
Uitgaven	17.698	20.874	0
Ontvangsten	0	0	0
Saldo	-17.698	-20.874	0
Investerings			
Uitgaven	131.450	145.000	842.280
Ontvangsten	0	0	0
Saldo	-131.450	-145.000	-842.280
Financiering			

Actie: 2.5.13.: Uitrollen inrichtingsplan sportcluster Weerde

	2022		
	Jaarrekening	Eindkredieten	Initiële kredieten
Exploitatie			
Uitgaven	0	0	0
Ontvangsten	0	10.000	10.000
Saldo	0	10.000	10.000
Investerings			
Financiering			

Actie: 2.5.14.: Uitrollen inrichtingsplan sportcluster Hofstade

Actie: 2.5.15.: Omgevingsaanleg sporthal

Van 01/01/2021 tot 31/12/2025

	2022		
	Jaarrekening	Eindkredieten	Initiële kredieten
Exploitatie			
Investerings			
Uitgaven	0	45.000	57.000
Ontvangsten	0	0	0
Saldo	0	-45.000	-57.000
Financiering			

Beleidsdoelstelling: 3.: Toekomstgericht onderwijs

	2022		
	Jaarrekening	Eindkredieten	Initiële kredieten
Exploitatie			
Uitgaven	50.629	47.578	70.450
Ontvangsten	2.425	2.425	3.449
Saldo	-48.204	-45.153	-67.001
Investerings			
Uitgaven	155.260	158.350	143.764
Ontvangsten	0	0	0
Saldo	-155.260	-158.350	-143.764
Financiering			

Actieplan: 3.1.: Brede school, open, voor en met de buurt

	2022		
	Jaarrekening	Eindkredieten	Initiële kredieten
Exploitatie			
Uitgaven	45.188	42.700	45.700
Ontvangsten	0	0	0
Saldo	-45.188	-42.700	-45.700
Investerings			
Uitgaven	155.260	158.350	143.764
Ontvangsten	0	0	0
Saldo	-155.260	-158.350	-143.764
Financiering			

Actie: 3.1.1.: Samenwerken met en ondersteunen van het kunstonderwijs

	2022		
	Jaarrekening	Eindkredieten	Initiële kredieten
Exploitatie			
Uitgaven	44.988	39.700	39.700
Ontvangsten	0	0	0
Saldo	-44.988	-39.700	-39.700
Investerings			
Financiering			

Actie: 3.1.2.: Uitwerken initiatieven rond brede school

	2022		
	Jaarrekening	Eindkredieten	Initiële kredieten
Exploitatie			
Uitgaven	200	3.000	6.000
Ontvangsten	0	0	0
Saldo	-200	-3.000	-6.000
Investerings			
Financiering			

Actie: 3.1.3.: Onderzoeken naar en analyseren van een eventuele oprichting van een middenschool in Zemst

	2022		
	Jaarrekening	Eindkredieten	Initiële kredieten
Exploitatie			
Investerings			
Uitgaven	5.439	5.500	0
Ontvangsten	0	0	0
Saldo	-5.439	-5.500	0
Financiering			

Actie: 3.1.4.: Aanpassen school aan nieuwe manier van leren en lesgeven

	2022		
	Jaarrekening	Eindkredieten	Initiële kredieten
Exploitatie			
Investerings			
Uitgaven	149.821	152.850	143.764
Ontvangsten	0	0	0
Saldo	-149.821	-152.850	-143.764
Financiering			

Actieplan: 3.2.: Gezonde school

	2022		
	Jaarrekening	Eindkredieten	Initiële kredieten
Exploitatie			
Uitgaven	5.441	4.878	24.750
Ontvangsten	2.425	2.425	3.449
Saldo	-3.016	-2.453	-21.301
Investerings			
Financiering			

Actie: 3.2.1.: Stimuleren van gezonde voeding

Actie: 3.2.2.: Aandacht hebben voor de mentale gezondheid van personeel en leerlingen

Actie: 3.2.3.: Bewegen binnen de school bevorderen

Actie: 3.2.4.: Organiseren van EHBO-lessen in de school

Actie: 3.2.5.: Sensibiliseren en uitbreiden van het M.E.G.A-project zesde leerjaren rond alcohol, roken en andere v

	2022		
	Jaarrekening	Eindkredieten	Initiële kredieten
Exploitatie			
Uitgaven	4.845	4.878	4.750
Ontvangsten	0	0	0
Saldo	-4.845	-4.878	-4.750
Investerings			
Financiering			

Actie: 3.2.6.: Streven naar een natuur- en milieuvriendelijke school

	2022		
	Jaarrekening	Eindkredieten	Initiële kredieten
Exploitatie			
Uitgaven	596	0	20.000
Ontvangsten	2.425	2.425	3.449
Saldo	1.829	2.425	-16.551
Investerings			
Financiering			

Actie: 3.2.7.: Uitwerken van een waterbeleid in de scholen

Actieplan: 3.3.: Multifunctionele schoolinfrastructuur

Actie: 3.3.1.: Opmaken van een inrichtingsplan voor het multifunctioneel gebruik van de cluster De Regenboog

Actie: 3.3.2.: Uitrol inrichtingsplan cluster De Regenboog

Actie: 3.3.3.: Voorzien van ICT & Free Wifi rond de schoolgebouwen

Actie: 3.3.4.: Aankopen van een nieuwe bus voor leerlingenvervoer

Actie: 3.3.5.: Uitwerken van een uniforme visualisering van de schoolgebouwen en omgeving

Beleidsdoelstelling: 4.: We evolueren naar brede zorg op maat

	2022		
	Jaarrekening	Eindkredieten	Initiële kredieten
Exploitatie			
Uitgaven	621.674	671.638	672.533
Ontvangsten	1.369.011	1.402.152	1.428.853
Saldo	747.337	730.514	756.320
Investerings			
Uitgaven	448.854	576.309	665.105
Ontvangsten	0	0	0
Saldo	-448.854	-576.309	-665.105
Financiering			

Actieplan: 4.1.: Armoedebestrijding

	2022		
	Jaarrekening	Eindkredieten	Initiële kredieten
Exploitatie			
Uitgaven	79.316	89.000	66.000
Ontvangsten	104.630	85.565	112.000
Saldo	25.314	-3.435	46.000
Investerings			
Financiering			

Actie: 4.1.1.: Onderzoek naar lokaal netwerk voor vrijetijdsparticipatie

Actie: 4.1.2.: Evalueren hulpverleningskaders

	2022		
	Jaarrekening	Eindkredieten	Initiële kredieten
Exploitatie			
Uitgaven	70.748	79.000	60.000
Ontvangsten	104.630	85.565	85.000
Saldo	33.882	6.565	25.000
Investerings			
Financiering			

Actie: 4.1.3.: Organiseren van een intensiever budgetbeheer met betere nazorg

Actie: 4.1.4.: Organiseren van outreachend werken om zo actief contact te leggen met de doelgroep

	2022		
	Jaarrekening	Eindkredieten	Initiële kredieten
Exploitatie			
Uitgaven	8.568	10.000	6.000
Ontvangsten	0	0	0
Saldo	-8.568	-10.000	-6.000
Investerings			
Financiering			

Actie: 4.1.5.: Organiseren van het sociaal economisch initiatief

Actie: 4.1.6.: Ondersteunen van landbouwers/ondernemers in moeilijkheden

Actie: 4.1.7.: Activeren detectie van kansarmoede bij kinderen in de scholen

Actie: 4.1.8.: Samenwerken met Ecoso met de oprichting van een weggeefwinkel

Actie: 4.1.9.: Lokaal armoedebeleid

Van 01/01/2020 tot 31/12/2025

	2022		
	Jaarrekening	Eindkredieten	Initiële kredieten
Exploitatie			
Uitgaven	0	0	0
Ontvangsten	0	0	27.000
Saldo	0	0	27.000
Investerings			
Financiering			

Actieplan: 4.2.: Buurtgerichte zorg en sociale cohesie

	2022		
	Jaarrekening	Eindkredieten	Initiële kredieten
Exploitatie			
Uitgaven	75.137	77.658	42.133
Ontvangsten	8.353	8.000	9.250
Saldo	-66.785	-69.658	-32.883
Investerings			
Uitgaven	409.033	504.651	521.400
Ontvangsten	0	0	0
Saldo	-409.033	-504.651	-521.400
Financiering			

Actie: 4.2.1.: Oprichten van een woonbegeleidingsdienst gericht op samenleven

Actie: 4.2.2.: Organiseren van Beste burens & Bijzondere Zemstenaren

	2022		
	Jaarrekening	Eindkredieten	Initiële kredieten
Exploitatie			
Uitgaven	236	250	250
Ontvangsten	0	0	0
Saldo	-236	-250	-250
Investerings			
Financiering			

Actie: 4.2.3.: Aanbieden van burenbemiddeling

	2022		
	Jaarrekening	Eindkredieten	Initiële kredieten
Exploitatie			
Uitgaven	0	0	1.200
Ontvangsten	0	0	0
Saldo	0	0	-1.200
Investerings			
Financiering			

Actie: 4.2.4.: Inzetten van zorgcoaches om de zelfredzaamheid te verhogen

Actie: 4.2.5.: Organiseren van dorpsrestaurant

	2022		
	Jaarrekening	Eindkredieten	Initiële kredieten
Exploitatie			
Uitgaven	9.638	10.400	15.000
Ontvangsten	8.353	8.000	9.000
Saldo	-1.286	-2.400	-6.000
Investerings			
Financiering			

Actie: 4.2.6.: Opzetten van buurtnetwerken

	2022		
	Jaarrekening	Eindkredieten	Initiële kredieten
Exploitatie			
Uitgaven	0	0	3.000
Ontvangsten	0	0	250
Saldo	0	0	-2.750
Investerings			
Financiering			

Actie: 4.2.7.: Ondersteunen van buurtfeesten

	2022		
	Jaarrekening	Eindkredieten	Initiële kredieten
Exploitatie			
Uitgaven	5.258	6.000	8.000
Ontvangsten	0	0	0
Saldo	-5.258	-6.000	-8.000
Investerings			
Financiering			

Actie: 4.2.8.: Renoveren d'Oude School

	2022		
	Jaarrekening	Eindkredieten	Initiële kredieten
Exploitatie			
Uitgaven	59.989	61.000	0
Ontvangsten	0	0	0
Saldo	-59.989	-61.000	0
Investerings			
Uitgaven	409.033	504.651	521.400
Ontvangsten	0	0	0
Saldo	-409.033	-504.651	-521.400
Financiering			

Actie: 4.2.9.: Organiseren van Buurt in Beweging

	2022		
	Jaarrekening	Eindkredieten	Initiële kredieten
Exploitatie			
Uitgaven	16	8	14.683
Ontvangsten	0	0	0
Saldo	-16	-8	-14.683
Investerings			
Financiering			

Actieplan: 4.3.: Dierenwelzijn

	2022		
	Jaarrekening	Eindkredieten	Initiële kredieten
Exploitatie			
Uitgaven	11.620	33.300	77.000
Ontvangsten	0	0	0
Saldo	-11.620	-33.300	-77.000
Investerings			
Financiering			

Actie: 4.3.1.: Uitrollen van een intergemeentelijk dierenwelzijnsbeleid

	2022		
	Jaarrekening	Eindkredieten	Initiële kredieten
Exploitatie			
Uitgaven	0	20.000	60.000
Ontvangsten	0	0	0
Saldo	0	-20.000	-60.000
Investerings			
Financiering			

Actie: 4.3.2.: Inrichten van hondenloopweiden

Actie: 4.3.3.: Samenwerken met relevante partners in functie van het dierenwelzijn

	2022		
	Jaarrekening	Eindkredieten	Initiële kredieten
Exploitatie			
Uitgaven	0	2.000	3.000
Ontvangsten	0	0	0
Saldo	0	-2.000	-3.000
Investerings			
Financiering			

Actie: 4.3.4.: Ondersteunen opaling verloren dieren

	2022		
	Jaarrekening	Eindkredieten	Initiële kredieten
Exploitatie			
Uitgaven	6.299	6.300	7.000
Ontvangsten	0	0	0
Saldo	-6.299	-6.300	-7.000
Investerings			
Financiering			

Actie: 4.3.6.: Aanpakken zwerfkatten

	2022		
	Jaarrekening	Eindkredieten	Initiële kredieten
Exploitatie			
Uitgaven	5.321	5.000	7.000
Ontvangsten	0	0	0
Saldo	-5.321	-5.000	-7.000
Investerings			
Financiering			

Actie: 4.3.7.: Opmaken en uitvoeren van een hondenpoepplan

Actieplan: 4.4.: Gezinsondersteuning

	2022		
	Jaarrekening	Eindkredieten	Initiële kredieten
Exploitatie			
Uitgaven	100.967	101.193	135.949
Ontvangsten	152.164	151.251	150.450
Saldo	51.197	50.058	14.501
Investerings			
Uitgaven	2.559	2.559	4.500
Ontvangsten	0	0	0
Saldo	-2.559	-2.559	-4.500
Financiering			

Actie: 4.4.1.: Organiseren en ondersteunen van vakantiecampen voor sport, spel en cultuur

	2022		
	Jaarrekening	Eindkredieten	Initiële kredieten
Exploitatie			
Uitgaven	80.961	83.293	116.925
Ontvangsten	102.881	98.831	114.500
Saldo	21.919	15.538	-2.425
Investerings			
Financiering			

Actie: 4.4.2.: Centraliseren en communiceren van aanbod vakantiecampen

Actie: 4.4.3.: Uitbreiden aanbod van zorg en hulp voor tieners

Actie: 4.4.4.: Stimuleren van de zelfontplooiing bij jongeren

	2022		
	Jaarrekening	Eindkredieten	Initiële kredieten
Exploitatie			
Uitgaven	450	450	0
Ontvangsten	0	0	0
Saldo	-450	-450	0
Investerings			
Financiering			

Actie: 4.4.5.: Ondersteunen onthaalouders bij inclusieve kinderopvang

	2022		
	Jaarrekening	Eindkredieten	Initiële kredieten
Exploitatie			
Uitgaven	1.550	0	0
Ontvangsten	0	0	0
Saldo	-1.550	0	0
Investerings			
Financiering			

Actie: 4.4.6.: Uitbouwen van het Huis van het Kind

	2022		
	Jaarrekening	Eindkredieten	Initiële kredieten
Exploitatie			
Uitgaven	9.369	11.530	12.500
Ontvangsten	27.037	28.500	28.500
Saldo	17.668	16.970	16.000
Investerings			
Uitgaven	2.559	2.559	4.500
Ontvangsten	0	0	0
Saldo	-2.559	-2.559	-4.500
Financiering			

Actie: 4.4.7.: Ondersteunen Fietsotheek

	2022		
	Jaarrekening	Eindkredieten	Initiële kredieten
Exploitatie			
Uitgaven	802	1.100	1.100
Ontvangsten	1.870	1.700	700
Saldo	1.068	600	-400
Investerings			
Financiering			

Actie: 4.4.8.: Opvang van gezinnen in nood (noodwoningen, ...)

	2022		
	Jaarrekening	Eindkredieten	Initiële kredieten
Exploitatie			
Uitgaven	6.373	3.370	5.424
Ontvangsten	20.376	22.220	6.750
Saldo	14.003	18.850	1.326
Investerings			
Financiering			

Actie: 4.4.9.: Organiseren praatcafé dementie

	2022		
	Jaarrekening	Eindkredieten	Initiële kredieten
Exploitatie			
Uitgaven	461	450	0
Ontvangsten	0	0	0
Saldo	-461	-450	0
Investerings			
Financiering			

Actie: 4.4.10.: Ondersteunen van ouders van sterrenkinderen

Van 01/01/2022 tot 31/12/2025

	2022		
	Jaarrekening	Eindkredieten	Initiële kredieten
Exploitatie			
Uitgaven	1.000	1.000	0
Ontvangsten	0	0	0
Saldo	-1.000	-1.000	0
Investerings			
Financiering			

Actieplan: 4.5.: Integratie

	2022		
	Jaarrekening	Eindkredieten	Initiële kredieten
Exploitatie			
Uitgaven	72.140	74.969	60.984
Ontvangsten	85.544	80.001	80.000
Saldo	13.404	5.032	19.016
Investerings			
Uitgaven	0	0	7.000
Ontvangsten	0	0	0
Saldo	0	0	-7.000
Financiering			

Actie: 4.5.1.: Begeleiden van asielzoekers

	2022		
	Jaarrekening	Eindkredieten	Initiële kredieten
Exploitatie			
Uitgaven	67.292	69.019	45.784
Ontvangsten	85.544	80.001	80.000
Saldo	18.252	10.982	34.216
Investerings			
Uitgaven	0	0	7.000
Ontvangsten	0	0	0
Saldo	0	0	-7.000
Financiering			

Actie: 4.5.2.: Ondersteunen van het project Boekenstoet

	2022		
	Jaarrekening	Eindkredieten	Initiële kredieten
Exploitatie			
Uitgaven	1.832	1.550	4.300
Ontvangsten	0	0	0
Saldo	-1.832	-1.550	-4.300
Investerings			
Financiering			

Actie: 4.5.3.: Voorzien van oefenkansen Nederlands in de gemeente

	2022		
	Jaarrekening	Eindkredieten	Initiële kredieten
Exploitatie			
Uitgaven	2.140	3.500	5.500
Ontvangsten	0	0	0
Saldo	-2.140	-3.500	-5.500
Investerings			
Financiering			

Actie: 4.5.4.: Ondersteunen van nieuwkomers en mensen van andere origine in onze gemeente

	2022		
	Jaarrekening	Eindkredieten	Initiële kredieten
Exploitatie			
Uitgaven	876	900	3.900
Ontvangsten	0	0	0
Saldo	-876	-900	-3.900
Investerings			
Financiering			

Actie: 4.5.5.: Organiseren van week van de anderstalige klant

	2022		
	Jaarrekening	Eindkredieten	Initiële kredieten
Exploitatie			
Uitgaven	0	0	1.500
Ontvangsten	0	0	0
Saldo	0	0	-1.500
Investerings			
Financiering			

Actieplan: 4.6.: Zelfstandig thuis wonen

	2022		
	Jaarrekening	Eindkredieten	Initiële kredieten
Exploitatie			
Uitgaven	141.207	139.700	153.750
Ontvangsten	964.424	1.027.281	1.027.100
Saldo	823.217	887.581	873.350
Investerings			
Financiering			

Actie: 4.6.1.: Evalueren en uitwerken thuisdiensten (personalarms, strijk, HHH, boodschappendienst, ...)

Actie: 4.6.2.: Organiseren van vorming en sensibilisering voor valpreventie voor senioren

Actie: 4.6.3.: Ondersteunen van een dementiecoach

Actie: 4.6.5.: Ondersteunen thuisverzorging

	2022		
	Jaarrekening	Eindkredieten	Initiële kredieten
Exploitatie			
Uitgaven	3.496	3.500	3.500
Ontvangsten	0	0	0
Saldo	-3.496	-3.500	-3.500
Investerings			
Financiering			

Actie: 4.6.6.: Ondersteunen gezins- en bejaardenhulp

	2022		
	Jaarrekening	Eindkredieten	Initiële kredieten
Exploitatie			
Uitgaven	137.711	134.700	148.750
Ontvangsten	964.349	1.027.280	1.027.100
Saldo	826.638	892.580	878.350
Investerings			
Financiering			

Actie: 4.6.7.: Actualiseren seniorenengids

Actie: 4.6.8.: Uitbreiden werking 'De Link'

	2022		
	Jaarrekening	Eindkredieten	Initiële kredieten
Exploitatie			
Uitgaven	0	1.500	1.500
Ontvangsten	0	0	0
Saldo	0	-1.500	-1.500
Investerings			
Financiering			

Actie: 4.6.9.: Zorg verzekerd

	2022		
	Jaarrekening	Eindkredieten	Initiële kredieten
Exploitatie			
Uitgaven	0	0	0
Ontvangsten	75	1	0
Saldo	75	1	0
Investerings			
Financiering			

Actieplan: 4.7.: Zorgcampus waar hulp en ondersteuning ruimte krijgt

	2022		
	Jaarrekening	Eindkredieten	Initiële kredieten
Exploitatie			
Uitgaven	141.287	155.817	136.717
Ontvangsten	53.897	50.053	50.053
Saldo	-87.391	-105.764	-86.664
Investerings			
Uitgaven	37.262	69.099	132.205
Ontvangsten	0	0	0
Saldo	-37.262	-69.099	-132.205
Financiering			

Actie: 4.7.1.: Bestaande premies en toelagen herzien & toepassen.

	2022		
	Jaarrekening	Eindkredieten	Initiële kredieten
Exploitatie			
Uitgaven	31.723	48.500	46.240
Ontvangsten	0	0	0
Saldo	-31.723	-48.500	-46.240
Investerings			
Financiering			

Actie: 4.7.2.: Opmaken van een behoeftenstudie voor nood-, transitwoningen en sociale woningen

Actie: 4.7.3.: Uitrollen eerstelijnszorg (actieve rol + speler)

Actie: 4.7.4.: Opmaken zorgbehoeftestudie

	2022		
	Jaarrekening	Eindkredieten	Initiële kredieten
Exploitatie			
Investeringen			
Uitgaven	0	8.894	0
Ontvangsten	0	0	0
Saldo	0	-8.894	0
Financiering			

Actie: 4.7.5.: Uitrollen zorgbehoeftestudie toekomst WZC

	2022		
	Jaarrekening	Eindkredieten	Initiële kredieten
Exploitatie			
Investeringen			
Uitgaven	0	0	30.000
Ontvangsten	0	0	0
Saldo	0	0	-30.000
Financiering			

Actie: 4.7.6.: Verder specialiseren van de personeelsleden binnen de zorg

Actie: 4.7.7.: Versterken van de huiselijkheid van het WZC

	2022		
	Jaarrekening	Eindkredieten	Initiële kredieten
Exploitatie			
Investeringen			
Uitgaven	37.262	60.205	96.205
Ontvangsten	0	0	0
Saldo	-37.262	-60.205	-96.205
Financiering			

Actie: 4.7.8.: Evalueren en verbeteren van de bestaande en voorzien van betaalbare samenlevingsomgeving voor mensen

	2022		
	Jaarrekening	Eindkredieten	Initiële kredieten
Exploitatie			
Uitgaven	109.564	107.317	90.477
Ontvangsten	53.897	50.053	50.053
Saldo	-55.668	-57.264	-40.424
Investeringen			
Financiering			

Actie: 4.7.9.: Aankopen tablets voor WZC

	2022		
	Jaarrekening	Eindkredieten	Initiële kredieten
Exploitatie			
Investeringen			
Uitgaven	0	0	6.000
Ontvangsten	0	0	0
Saldo	0	0	-6.000
Financiering			

Actie: 4.7.10.: Ondersteunen van verzorgingsinstellingen voor andersvaliden

Beleidsdoelstelling: 5.: Kwalitatieve en authentieke leefomgeving

	2022		
	Jaarrekening	Eindkredieten	Initiële kredieten
Exploitatie			
Uitgaven	795.382	907.463	1.040.527
Ontvangsten	95.343	63.453	127.150
Saldo	-700.039	-844.010	-913.377
Investerings			
Uitgaven	1.242.343	2.148.884	3.435.000
Ontvangsten	41.755	65.055	136.451
Saldo	-1.200.588	-2.083.829	-3.298.549
Financiering			

Actieplan: 5.1.: Begraafplaatsen opwaarderen naar stilteparken

	2022		
	Jaarrekening	Eindkredieten	Initiële kredieten
Exploitatie			
Uitgaven	0	0	30.000
Ontvangsten	0	0	0
Saldo	0	0	-30.000
Investerings			
Uitgaven	0	10.500	375.000
Ontvangsten	0	0	0
Saldo	0	-10.500	-375.000
Financiering			

Actie: 5.1.1.: Opmaken visie begraafplaatsen als stilteplekken

	2022		
	Jaarrekening	Eindkredieten	Initiële kredieten
Exploitatie			
Investerings			
Uitgaven	0	500	0
Ontvangsten	0	0	0
Saldo	0	-500	0
Financiering			

Actie: 5.1.2.: Realiseren van de begraafplaatsen als stilteplek

	2022		
	Jaarrekening	Eindkredieten	Initiële kredieten
Exploitatie			
Investerings			
Uitgaven	0	10.000	375.000
Ontvangsten	0	0	0
Saldo	0	-10.000	-375.000
Financiering			

Actie: 5.1.3.: Beheren en onderhouden van historisch waardevolle grafelementen

	2022		
	Jaarrekening	Eindkredieten	Initiële kredieten
Exploitatie			
Uitgaven	0	0	5.000
Ontvangsten	0	0	0
Saldo	0	0	-5.000
Investerings			
Financiering			

Actie: 5.1.4.: Ontkneken van de begraafplaatsen

	2022		
	Jaarrekening	Eindkredieten	Initiële kredieten
Exploitatie			
Uitgaven	0	0	25.000
Ontvangsten	0	0	0
Saldo	0	0	-25.000
Investerings			
Financiering			

Actieplan: 5.2.: Cooperatief, betaalbaar en kwalitatief wonen

	2022		
	Jaarrekening	Eindkredieten	Initiële kredieten
Exploitatie			
Uitgaven	70.161	90.785	135.150
Ontvangsten	13.802	14.000	55.000
Saldo	-56.359	-76.785	-80.150
Investerings			
Uitgaven	70.000	120.000	50.000
Ontvangsten	0	0	0
Saldo	-70.000	-120.000	-50.000
Financiering			

Actie: 5.2.1.: Inzetten op woonkwaliteit

	2022		
	Jaarrekening	Eindkredieten	Initiële kredieten
Exploitatie			
Uitgaven	0	3.700	52.000
Ontvangsten	13.802	14.000	15.000
Saldo	13.802	10.300	-37.000
Investerings			
Uitgaven	70.000	70.000	0
Ontvangsten	0	0	0
Saldo	-70.000	-70.000	0
Financiering			

Actie: 5.2.3.: Opmaken RUP01bis Solarium

	2022		
	Jaarrekening	Eindkredieten	Initiële kredieten
Exploitatie			
Uitgaven	143	150	150
Ontvangsten	0	0	0
Saldo	-143	-150	-150
Investerings			
Financiering			

Actie: 5.2.4.: Voorzien van kwalitatieve publieke ruimte bij particuliere projecten

	2022		
	Jaarrekening	Eindkredieten	Initiële kredieten
Exploitatie			
Uitgaven	7.920	24.835	30.000
Ontvangsten	0	0	40.000
Saldo	-7.920	-24.835	10.000
Investerings			
Uitgaven	0	50.000	50.000
Ontvangsten	0	0	0
Saldo	0	-50.000	-50.000
Financiering			

Actie: 5.2.5.: Samenwerken met 3Wplus om de doelstellingen van Vlaanderen te realiseren

	2022		
	Jaarrekening	Eindkredieten	Initiële kredieten
Exploitatie			
Uitgaven	62.098	62.100	53.000
Ontvangsten	0	0	0
Saldo	-62.098	-62.100	-53.000
Investerings			
Financiering			

Actieplan: 5.3.: Erfgoed & topografie

	2022		
	Jaarrekening	Eindkredieten	Initiële kredieten
Exploitatie			
Uitgaven	22.522	22.975	42.535
Ontvangsten	0	0	0
Saldo	-22.522	-22.975	-42.535
Investerings			
Uitgaven	187.038	226.352	345.000
Ontvangsten	27.290	27.290	136.451
Saldo	-159.748	-199.062	-208.549
Financiering			

Actie: 5.3.1.: Ondersteunen van erfgoedprojecten

	2022		
	Jaarrekening	Eindkredieten	Initiële kredieten
Exploitatie			
Uitgaven	396	400	5.150
Ontvangsten	0	0	0
Saldo	-396	-400	-5.150
Investerings			
Financiering			

Actie: 5.3.2.: Opmaken van een erfgoedplan

Actie: 5.3.3.: Evalueren en optimaliseren van de samenwerking met erfgoedpartners

Actie: 5.3.4.: Herlocaliseren van de noodwoning Schoondonckstraat

Actie: 5.3.5.: Aanvullen inventaris onroerend erfgoed

	2022		
	Jaarrekening	Eindkredieten	Initiële kredieten
Exploitatie			
Uitgaven	0	0	8.000
Ontvangsten	0	0	0
Saldo	0	0	-8.000
Investerings			
Financiering			

Actie: 5.3.6.: Opmaken van een kerkenbeleidsplan

	2022		
	Jaarrekening	Eindkredieten	Initiële kredieten
Exploitatie			
Uitgaven	8.610	8.610	8.900
Ontvangsten	0	0	0
Saldo	-8.610	-8.610	-8.900
Investerings			
Financiering			

Actie: 5.3.7.: Participeren in een intergemeentelijke onroerende erfgoeddienst

	2022		
	Jaarrekening	Eindkredieten	Initiële kredieten
Exploitatie			
Uitgaven	5.456	5.500	5.000
Ontvangsten	0	0	0
Saldo	-5.456	-5.500	-5.000
Investerings			
Financiering			

Actie: 5.3.8.: Integreeren van kunst in de openbare ruimte

	2022		
	Jaarrekening	Eindkredieten	Initiële kredieten
Exploitatie			
Uitgaven	7.980	7.980	15.000
Ontvangsten	0	0	0
Saldo	-7.980	-7.980	-15.000
Investerings			
Uitgaven	9.352	9.352	0
Ontvangsten	0	0	0
Saldo	-9.352	-9.352	0
Financiering			

Actie: 5.3.9.: Studie kasteelparken

Actie: 5.3.10.: Opmaken onderhoudsplan kleinschalig erfgoed

Actie: 5.3.11.: Renoveren Kapel OLV in 't Hammeke

	2022		
	Jaarrekening	Eindkredieten	Initiële kredieten
Exploitatie			
Investerings			
Uitgaven	177.686	217.000	345.000
Ontvangsten	27.290	27.290	136.451
Saldo	-150.396	-189.710	-208.549
Financiering			

Actie: 5.3.12.: Screenen door monumentenwacht

	2022		
	Jaarrekening	Eindkredieten	Initiële kredieten
Exploitatie			
Uitgaven	80	485	485
Ontvangsten	0	0	0
Saldo	-80	-485	-485
Investerings			
Financiering			

Actieplan: 5.4.: Opwaarderen dorpskernen

	2022		
	Jaarrekening	Eindkredieten	Initiële kredieten
Exploitatie			
Uitgaven	122	300	24.550
Ontvangsten	21.753	31.753	53.800
Saldo	21.631	31.453	29.250
Investerings			
Uitgaven	22.928	124.032	120.000
Ontvangsten	0	0	0
Saldo	-22.928	-124.032	-120.000
Financiering			

Actie: 5.4.1.: Inrichten van publieke parken en pleinen

Actie: 5.4.2.: Opmaken en uitwerken van een toolkit van lokale ruimte trajecten voor kernversterking

	2022		
	Jaarrekening	Eindkredieten	Initiële kredieten
Exploitatie			
Investerings			
Uitgaven	0	0	10.000
Ontvangsten	0	0	0
Saldo	0	0	-10.000
Financiering			

Actie: 5.4.3.: Uitwerken van identiteit van de dorpskernen

	2022		
	Jaarrekening	Eindkredieten	Initiële kredieten
Exploitatie			
Investerings			
Uitgaven	0	0	10.000
Ontvangsten	0	0	0
Saldo	0	0	-10.000
Financiering			

Actie: 5.4.4.: Opmaken RUP29 Hofstade

	2022		
	Jaarrekening	Eindkredieten	Initiële kredieten
Exploitatie			
Uitgaven	122	300	300
Ontvangsten	0	0	0
Saldo	-122	-300	-300
Investerings			
Uitgaven	22.928	24.032	0
Ontvangsten	0	0	0
Saldo	-22.928	-24.032	0
Financiering			

Actie: 5.4.5.: Wegwerken leegstand

	2022		
	Jaarrekening	Eindkredieten	Initiële kredieten
Exploitatie			
Uitgaven	0	0	20.000
Ontvangsten	21.015	31.015	52.000
Saldo	21.015	31.015	32.000
Investerings			
Financiering			

Actie: 5.4.6.: Bijhouden register voor onbebouwde percelen

	2022		
	Jaarrekening	Eindkredieten	Initiële kredieten
Exploitatie			
Uitgaven	0	0	0
Ontvangsten	738	738	1.800
Saldo	738	738	1.800
Investerings			
Financiering			

Actie: 5.4.7.: Opmaken visie zonevreemde bedrijven/uitrol RUP Linterpoortenlaan

Actie: 5.4.8.: Speelweefsel- en bankenplan

	2022		
	Jaarrekening	Eindkredieten	Initiële kredieten
Exploitatie			
Investerings			
Uitgaven	0	100.000	100.000
Ontvangsten	0	0	0
Saldo	0	-100.000	-100.000
Financiering			

Actie: 5.4.9.: Samenwerken met een kwaliteitskamer

	2022		
	Jaarrekening	Eindkredieten	Initiële kredieten
Exploitatie			
Uitgaven	0	0	4.250
Ontvangsten	0	0	0
Saldo	0	0	-4.250
Investerings			
Financiering			

Actieplan: 5.5.: Veilig in het verkeer

	2022		
	Jaarrekening	Eindkredieten	Initiële kredieten
Exploitatie			
Uitgaven	42.174	40.756	43.500
Ontvangsten	25.630	0	0
Saldo	-16.544	-40.756	-43.500
Investerings			
Uitgaven	962.377	1.668.000	2.545.000
Ontvangsten	14.464	37.764	0
Saldo	-947.912	-1.630.236	-2.545.000
Financiering			

Actie: 5.5.1.: Inrichten van veilige schoolomgevingen

	2022		
	Jaarrekening	Eindkredieten	Initiële kredieten
Exploitatie			
Uitgaven	29.689	29.850	42.750
Ontvangsten	25.630	0	0
Saldo	-4.059	-29.850	-42.750
Investerings			
Uitgaven	0	0	0
Ontvangsten	14.464	37.764	0
Saldo	14.464	37.764	0
Financiering			

Actie: 5.5.2.: Inzetten op verkeerseducatie

	2022		
	Jaarrekening	Eindkredieten	Initiële kredieten
Exploitatie			
Uitgaven	0	2.629	500
Ontvangsten	0	0	0
Saldo	0	-2.629	-500
Investerings			
Financiering			

Actie: 5.5.4.: Onderhandelen van een bovenlokaal wegennetwerk

	2022		
	Jaarrekening	Eindkredieten	Initiële kredieten
Exploitatie			
Investerings			
Uitgaven	0	0	210.000
Ontvangsten	0	0	0
Saldo	0	0	-210.000
Financiering			

Actie: 5.5.5.: In kaart brengen zwarte punten op gemeentewegen

Actie: 5.5.6.: Ondersteunen van vzw Ouders van Verongelukte kinderen

	2022		
	Jaarrekening	Eindkredieten	Initiële kredieten
Exploitatie			
Uitgaven	0	250	250
Ontvangsten	0	0	0
Saldo	0	-250	-250
Investerings			
Financiering			

Actie: 5.5.7.: Uitvoeren infrastructuurswerken Oude Tervuursesteenweg fase 3

	2022		
	Jaarrekening	Eindkredieten	Initiële kredieten
Exploitatie			
Investeringen			
Uitgaven	0	23.000	45.000
Ontvangsten	0	0	0
Saldo	0	-23.000	-45.000
Financiering			

Actie: 5.5.8.: Plaatsen van palen voor ANPR-camera's

	2022		
	Jaarrekening	Eindkredieten	Initiële kredieten
Exploitatie			
Investeringen			
Uitgaven	113.648	140.000	40.000
Ontvangsten	0	0	0
Saldo	-113.648	-140.000	-40.000
Financiering			

Actie: 5.5.9.: Uitvoeren infrastructuurswerken Lange Ravestraat/ Driesstraat

	2022		
	Jaarrekening	Eindkredieten	Initiële kredieten
Exploitatie			
Uitgaven	12.486	8.027	0
Ontvangsten	0	0	0
Saldo	-12.486	-8.027	0
Investeringen			
Uitgaven	848.729	1.505.000	2.250.000
Ontvangsten	0	0	0
Saldo	-848.729	-1.505.000	-2.250.000
Financiering			

Actie: 5.5.10.: Aanpakken van de parkeerproblematiek van vrachtwagens

Actieplan: 5.6.: Verminderen zwerfvuil en afval

	2022		
	Jaarrekening	Eindkredieten	Initiële kredieten
Exploitatie			
Uitgaven	660.402	752.647	764.792
Ontvangsten	34.158	17.700	18.350
Saldo	-626.244	-734.947	-746.442
Investeringen			
Financiering			

Actie: 5.6.1.: Organiseren van een kippenactie

	2022		
	Jaarrekening	Eindkredieten	Initiële kredieten
Exploitatie			
Uitgaven	0	500	10.000
Ontvangsten	0	0	0
Saldo	0	-500	-10.000
Investeringen			
Financiering			

Actie: 5.6.2.: Ophalen kadavers

	2022		
	Jaarrekening	Eindkredieten	Initiële kredieten
Exploitatie			
Uitgaven	503	500	1.000
Ontvangsten	0	0	0
Saldo	-503	-500	-1.000
Investerings			
Financiering			

Actie: 5.6.3.: Opmaak en uitrol vuilbakkenplan**Actie: 5.6.4.: Samenwerken met Incovo ter realisatie van de doelstellingen van OVAM**

	2022		
	Jaarrekening	Eindkredieten	Initiële kredieten
Exploitatie			
Uitgaven	653.812	741.492	741.492
Ontvangsten	30.828	15.750	15.750
Saldo	-622.984	-725.742	-725.742
Investerings			
Financiering			

Actie: 5.6.5.: Sensibiliseren ter voorkoming van afval en zwerfvuil

	2022		
	Jaarrekening	Eindkredieten	Initiële kredieten
Exploitatie			
Uitgaven	5.426	9.494	4.300
Ontvangsten	3.330	1.950	2.600
Saldo	-2.096	-7.544	-1.700
Investerings			
Financiering			

Actie: 5.6.7.: Bestrijden dierenoverlast

	2022		
	Jaarrekening	Eindkredieten	Initiële kredieten
Exploitatie			
Uitgaven	661	661	8.000
Ontvangsten	0	0	0
Saldo	-661	-661	-8.000
Investerings			
Financiering			

Beleidsdoelstelling: 6.: Ondernemersvriendelijk (en toeristisch aantrekkelijk) klimaat

	2022		
	Jaarrekening	Eindkredieten	Initiële kredieten
Exploitatie			
Uitgaven	110.830	139.313	142.592
Ontvangsten	9.974	8.450	36.650
Saldo	-100.856	-130.863	-105.942
Investerings			
Financiering			

Actieplan: 6.1.: Toeristische trekpleisters uitbouwen en promoten

	2022		
	Jaarrekening	Eindkredieten	Initiële kredieten
Exploitatie			
Uitgaven	-9.605	-4.875	24.600
Ontvangsten	9	50	250
Saldo	9.614	4.925	-24.350
Investerings			
Financiering			

Actie: 6.1.1.: Promoten toeristisch aanbod van de gemeente

	2022		
	Jaarrekening	Eindkredieten	Initiële kredieten
Exploitatie			
Uitgaven	0	750	750
Ontvangsten	9	50	250
Saldo	9	-700	-500
Investerings			
Financiering			

Actie: 6.1.2.: Ondersteunen en coördineren van toeristische initiatieven

	2022		
	Jaarrekening	Eindkredieten	Initiële kredieten
Exploitatie			
Uitgaven	-9.605	-5.625	23.850
Ontvangsten	0	0	0
Saldo	9.605	5.625	-23.850
Investerings			
Financiering			

Actie: 6.1.3.: Ondersteunen losse vrijetijdsinitiatieven

Actie: 6.1.4.: Streven naar een erkenning als toeristisch centrum

Actie: 6.1.5.: Werken rond Rubens

Actieplan: 6.2.: Ondernemen stimuleren

	2022		
	Jaarrekening	Eindkredieten	Initiële kredieten
Exploitatie			
Uitgaven	117.337	140.120	102.245
Ontvangsten	9.725	8.200	36.000
Saldo	-107.612	-131.920	-66.245
Investerings			
Financiering			

Actie: 6.2.1.: Faciliteren van samenwerkingen tussen ondernemers en de Zemstse klant

Actie: 6.2.2.: Organiseren van initiatieven in het kader van Zemst Fair Trade gemeente

	2022		
	Jaarrekening	Eindkredieten	Initiële kredieten
Exploitatie			
Uitgaven	273	300	6.000
Ontvangsten	0	0	1.800
Saldo	-273	-300	-4.200
Investerings			
Financiering			

Actie: 6.2.3.: Opmaken handelsbeleidsplan ter versterking van de handelskernen

Actie: 6.2.4.: Verdichten van de bestaande bedrijvenzones

	2022		
	Jaarrekening	Eindkredieten	Initiële kredieten
Exploitatie			
Uitgaven	0	0	0
Ontvangsten	0	0	24.500
Saldo	0	0	24.500
Investerings			
Financiering			

Actie: 6.2.5.: Opmaken RUP21bis Pater Van Beverweg

Actie: 6.2.6.: Organiseren van initiatieven rond "Wie zemst die vindt"

	2022		
	Jaarrekening	Eindkredieten	Initiële kredieten
Exploitatie			
Uitgaven	70.069	59.720	16.250
Ontvangsten	3.850	5.700	7.200
Saldo	-66.219	-54.020	-9.050
Investerings			
Financiering			

Actie: 6.2.7.: Samenwerken met Youca

	2022		
	Jaarrekening	Eindkredieten	Initiële kredieten
Exploitatie			
Uitgaven	275	220	275
Ontvangsten	0	0	0
Saldo	-275	-220	-275
Investerings			
Financiering			

Actie: 6.2.8.: Ondersteunen van inleefreizen, studentenstages en internationale netwerking

	2022		
	Jaarrekening	Eindkredieten	Initiële kredieten
Exploitatie			
Uitgaven	3.600	2.600	2.000
Ontvangsten	0	0	0
Saldo	-3.600	-2.600	-2.000
Investerings			
Financiering			

Actie: 6.2.9.: Z-cheques

	2022		
	Jaarrekening	Eindkredieten	Initiële kredieten
Exploitatie			
Uitgaven	40.120	74.280	74.280
Ontvangsten	5.875	2.500	2.500
Saldo	-34.245	-71.780	-71.780
Investerings			
Financiering			

Actie: 6.2.10.: Inzetten op duurzaam en efficiënt beheer bedrijventerreinen

	2022		
	Jaarrekening	Eindkredieten	Initiële kredieten
Exploitatie			
Uitgaven	3.000	3.000	3.440
Ontvangsten	0	0	0
Saldo	-3.000	-3.000	-3.440
Investerings			
Financiering			

Actieplan: 6.3.: Streekgerichte economie aanmoedigen/made in Zemst

	2022		
	Jaarrekening	Eindkredieten	Initiële kredieten
Exploitatie			
Uitgaven	3.099	4.069	15.747
Ontvangsten	240	200	400
Saldo	-2.859	-3.869	-15.347
Investerings			
Financiering			

Actie: 6.3.1.: Promoten en aandacht hebben voor streekproducten en de korte keten

Actie: 6.3.2.: Oprichten van een ondernemersloket

Actie: 6.3.3.: Opmaken en uitvoeren van een lokale voedselstrategie

	2022		
	Jaarrekening	Eindkredieten	Initiële kredieten
Exploitatie			
Uitgaven	0	0	10.000
Ontvangsten	0	0	0
Saldo	0	0	-10.000
Investerings			
Financiering			

Actie: 6.3.4.: Promoten van land-en tuinbouw en het plattelandsleven

	2022		
	Jaarrekening	Eindkredieten	Initiële kredieten
Exploitatie			
Uitgaven	3.099	4.069	5.747
Ontvangsten	240	200	400
Saldo	-2.859	-3.869	-5.347
Investerings			
Financiering			

Beleidsdoelstelling: 7.: Zemst bekeken vanuit het open ruimte perspectief

	2022		
	Jaarrekening	Eindkredieten	Initiële kredieten
Exploitatie			
Uitgaven	885.367	1.088.889	1.187.857
Ontvangsten	1.613.246	1.791.673	1.816.662
Saldo	727.878	702.784	628.805
Investerings			
Uitgaven	233.463	514.698	5.394.103
Ontvangsten	5.250	5.250	714.500
Saldo	-228.213	-509.448	-4.679.604
Financiering			

Actieplan: 7.1.: Doordacht trage wegen netwerk

	2022		
	Jaarrekening	Eindkredieten	Initiële kredieten
Exploitatie			
Uitgaven	42.318	36.500	61.500
Ontvangsten	526	526	0
Saldo	-41.792	-35.974	-61.500
Investerings			
Uitgaven	0	0	10.000
Ontvangsten	0	0	0
Saldo	0	0	-10.000
Financiering			

Actie: 7.1.1.: Ontwerpen beeldkwaliteit op trage wegen

Actie: 7.1.2.: Uitwerken van de Kompasnota trage wegen

	2022		
	Jaarrekening	Eindkredieten	Initiële kredieten
Exploitatie			
Uitgaven	42.318	36.500	61.500
Ontvangsten	526	526	0
Saldo	-41.792	-35.974	-61.500
Investerings			
Uitgaven	0	0	10.000
Ontvangsten	0	0	0
Saldo	0	0	-10.000
Financiering			

Actie: 7.1.3.: Inventariseren van de functionele en recreatieve trage wegen

Actie: 7.1.4.: Ondersteunen peter en meterschap van pleinen/wegen/gebouwen

Actie: 7.1.5.: Ondersteuning van TWZ

Actie: 7.1.6.: Opmaken richtlijnen en sensibiliseren voor het respectvol gebruik van trage wegen/open ruimte

Actieplan: 7.2.: Ruimte voor water

	2022		
	Jaarrekening	Eindkredieten	Initiële kredieten
Exploitatie			
Uitgaven	231.397	354.945	364.850
Ontvangsten	1.197.991	1.390.728	1.390.728
Saldo	966.594	1.035.783	1.025.878
Investerings			
Uitgaven	93.396	244.165	2.726.536
Ontvangsten	5.250	5.250	49.000
Saldo	-88.146	-238.915	-2.677.536
Financiering			

Actie: 7.2.1.: Voorbereiden op wateroverlast en droogte

Van 05/06/2020 tot 31/12/2025

	2022		
	Jaarrekening	Eindkredieten	Initiële kredieten
Exploitatie			
Uitgaven	33.285	23.000	9.000
Ontvangsten	0	0	0
Saldo	-33.285	-23.000	-9.000
Investerings			
Financiering			

Actie: 7.2.2.: Inrichten bufferbekkens/wadi's

Actie: 7.2.4.: Reductiedoelstellingen VMM: Larestaat, Laremolenweg, Spiltstraat, Humbeeksebaan

	2022		
	Jaarrekening	Eindkredieten	Initiële kredieten
Exploitatie			
Uitgaven	1.784	1.095	0
Ontvangsten	0	0	0
Saldo	-1.784	-1.095	0
Investerings			
Uitgaven	7.656	130.736	66.500
Ontvangsten	0	0	0
Saldo	-7.656	-130.736	-66.500
Financiering			

Actie: 7.2.5.: Reductiedoelstellingen VMM: Linterpoortenlaan, Leopoldstraat, Armstraat, Bautelareweg, Kluisweg, ...

	2022		
	Jaarrekening	Eindkredieten	Initiële kredieten
Exploitatie			
Investerings			
Uitgaven	54.448	85.000	2.522.500
Ontvangsten	0	0	0
Saldo	-54.448	-85.000	-2.522.500
Financiering			

Actie: 7.2.6.: Ondersteunen en organiseren van onthardingsprojecten

Actie: 7.2.7.: Ontzorgen van burgers bij afkoppelingen van private riolering

	2022		
	Jaarrekening	Eindkredieten	Initiële kredieten
Exploitatie			
Uitgaven	1.000	100.000	100.000
Ontvangsten	0	0	0
Saldo	-1.000	-100.000	-100.000
Investerings			
Financiering			

Actie: 7.2.8.: Ondersteuning via externe expertise (IBA,...)

	2022		
	Jaarrekening	Eindkredieten	Initiële kredieten
Exploitatie			
Uitgaven	195.328	230.850	255.850
Ontvangsten	0	0	0
Saldo	-195.328	-230.850	-255.850
Investerings			
Uitgaven	31.291	28.429	137.536
Ontvangsten	5.250	5.250	49.000
Saldo	-26.041	-23.179	-88.536
Financiering			

Actie: 7.2.10.: Uitwerken visie voetpaden/bermen

Van 01/01/2020 tot 31/12/2025

Actie: 7.2.11.: Reductiedoelstellingen VMM: gemeentelijke saneringsbijdrage

Van 01/01/2021 tot 31/12/2025

	2022		
	Jaarrekening	Eindkredieten	Initiële kredieten
Exploitatie			
Uitgaven	0	0	0
Ontvangsten	1.197.991	1.390.728	1.390.728
Saldo	1.197.991	1.390.728	1.390.728
Investerings			
Financiering			

Actieplan: 7.3.: Slimme en gedeelde mobiliteit

	2022		
	Jaarrekening	Eindkredieten	Initiële kredieten
Exploitatie			
Uitgaven	25.067	48.245	190.294
Ontvangsten	1.234	0	0
Saldo	-23.833	-48.245	-190.294
Investerings			
Uitgaven	13.710	75.093	2.166.500
Ontvangsten	0	0	543.000
Saldo	-13.710	-75.093	-1.623.500
Financiering			

Actie: 7.3.1.: Voorzien van elektrische oplaadinfrastructuur

	2022		
	Jaarrekening	Eindkredieten	Initiële kredieten
Exploitatie			
Investerings			
Uitgaven	0	0	3.000
Ontvangsten	0	0	0
Saldo	0	0	-3.000
Financiering			

Actie: 7.3.2.: Uitrollen van actieplan gedeelde mobiliteit

	2022		
	Jaarrekening	Eindkredieten	Initiële kredieten
Exploitatie			
Uitgaven	5.708	4.950	294
Ontvangsten	1.234	0	0
Saldo	-4.473	-4.950	-294
Investerings			
Uitgaven	0	0	6.500
Ontvangsten	0	0	16.688
Saldo	0	0	10.188
Financiering			

Actie: 7.3.3.: Opmaak van circulatieplannen

	2022		
	Jaarrekening	Eindkredieten	Initiële kredieten
Exploitatie			
Investerings			
Uitgaven	5.983	1	30.000
Ontvangsten	0	0	0
Saldo	-5.983	-1	-30.000
Financiering			

Actie: 7.3.4.: Uitrollen circulatieplannen

Actie: 7.3.5.: Inrichten van stationsbuurten als multimodale knooppunten

Actie: 7.3.6.: Uitwerken van vervoer op maat

	2022		
	Jaarrekening	Eindkredieten	Initiële kredieten
Exploitatie			
Uitgaven	0	0	50.000
Ontvangsten	0	0	0
Saldo	0	0	-50.000
Investerings			
Financiering			

Actie: 7.3.7.: Uitrollen circulatieplannen: Vredelaan

Van 01/01/2021 tot 31/12/2025

	2022		
	Jaarrekening	Eindkredieten	Initiële kredieten
Exploitatie			
Uitgaven	19.360	39.607	50.000
Ontvangsten	0	0	0
Saldo	-19.360	-39.607	-50.000
Investerings			
Uitgaven	0	34.000	872.000
Ontvangsten	0	0	0
Saldo	0	-34.000	-872.000
Financiering			

Actie: 7.3.8.: Uitrollen circulatieplannen: Molenveld

Van 01/09/2021 tot 31/12/2025

	2022		
	Jaarrekening	Eindkredieten	Initiële kredieten
Exploitatie			
Uitgaven	0	3.688	50.000
Ontvangsten	0	0	0
Saldo	0	-3.688	-50.000
Investerings			
Uitgaven	7.727	41.092	1.005.000
Ontvangsten	0	0	526.312
Saldo	-7.727	-41.092	-478.688
Financiering			

Actie: 7.3.9.: Uitrollen circulatieplannen: Fietsstraten

Van 01/01/2021 tot 31/12/2025

	2022		
	Jaarrekening	Eindkredieten	Initiële kredieten
Exploitatie			
Uitgaven	0	0	40.000
Ontvangsten	0	0	0
Saldo	0	0	-40.000
Investerings			
Uitgaven	0	0	250.000
Ontvangsten	0	0	0
Saldo	0	0	-250.000
Financiering			

Actieplan: 7.4.: Uitbreiden en beschermen van landschappen, biodiversiteit en bodem

	2022		
	Jaarrekening	Eindkredieten	Initiële kredieten
Exploitatie			
Uitgaven	307.298	353.042	333.855
Ontvangsten	333.267	320.504	320.135
Saldo	25.968	-32.538	-13.720
Investerings			
Uitgaven	72.456	107.442	396.067
Ontvangsten	0	0	122.500
Saldo	-72.456	-107.442	-273.567
Financiering			

Actie: 7.4.1.: Bevorderen van bosuitbreiding

	2022		
	Jaarrekening	Eindkredieten	Initiële kredieten
Exploitatie			
Uitgaven	0	0	5.000
Ontvangsten	0	0	0
Saldo	0	0	-5.000
Investerings			
Uitgaven	0	0	30.000
Ontvangsten	0	0	90.000
Saldo	0	0	60.000
Financiering			

Actie: 7.4.2.: Bevorderen van natuurinrichtingsprojecten

	2022		
	Jaarrekening	Eindkredieten	Initiële kredieten
Exploitatie			
Uitgaven	1.332	1.332	1.000
Ontvangsten	0	0	0
Saldo	-1.332	-1.332	-1.000
Investerings			
Uitgaven	60.000	60.000	65.000
Ontvangsten	0	0	32.500
Saldo	-60.000	-60.000	-32.500
Financiering			

Actie: 7.4.3.: Deelnemen aan natuurcampagnes en- acties van andere overheden

Actie: 7.4.4.: Ondersteunen van het Regionaal Landschap

	2022		
	Jaarrekening	Eindkredieten	Initiële kredieten
Exploitatie			
Uitgaven	10.792	10.792	11.500
Ontvangsten	0	0	0
Saldo	-10.792	-10.792	-11.500
Investerings			
Financiering			

Actie: 7.4.5.: Ondersteunen boeren natuur

	2022		
	Jaarrekening	Eindkredieten	Initiële kredieten
Exploitatie			
Uitgaven	0	2.000	2.000
Ontvangsten	0	0	0
Saldo	0	-2.000	-2.000
Investerings			
Financiering			

Actie: 7.4.6.: Uitwerken van boscompensatie F1

Actie: 7.4.7.: Ecologisch beheren van landschap en bermen via sociale tewerkstelling

	2022		
	Jaarrekening	Eindkredieten	Initiële kredieten
Exploitatie			
Uitgaven	92.253	88.000	126.000
Ontvangsten	12.763	0	0
Saldo	-79.490	-88.000	-126.000
Investerings			
Financiering			

Actie: 7.4.8.: Inrichten Zennebruggenbos

	2022		
	Jaarrekening	Eindkredieten	Initiële kredieten
Exploitatie			
Uitgaven	66.084	55.020	100.000
Ontvangsten	0	0	0
Saldo	-66.084	-55.020	-100.000
Investerings			
Uitgaven	0	0	40.000
Ontvangsten	0	0	0
Saldo	0	0	-40.000
Financiering			

Actie: 7.4.9.: Ondersteunen van het loket onderhoud buitengebied (LOB)

	2022		
	Jaarrekening	Eindkredieten	Initiële kredieten
Exploitatie			
Uitgaven	20.963	35.456	35.455
Ontvangsten	0	0	0
Saldo	-20.963	-35.456	-35.455
Investerings			
Financiering			

Actie: 7.4.10.: Opmaken en uitwerken bijencharter

Actie: 7.4.11.: Opmaken en uitwerken duurzaam bloemenactieplan

	2022		
	Jaarrekening	Eindkredieten	Initiële kredieten
Exploitatie			
Uitgaven	2.695	2.700	7.500
Ontvangsten	0	0	0
Saldo	-2.695	-2.700	-7.500
Investerings			
Financiering			

Actie: 7.4.12.: Ondersteunen van het project ORIOM

Actie: 7.4.13.: Opmaken en uitwerken van een project over open ruimte in Zemst

	2022		
	Jaarrekening	Eindkredieten	Initiële kredieten
Exploitatie			
Uitgaven	103.302	102.666	29.000
Ontvangsten	320.504	320.504	320.135
Saldo	217.202	217.838	291.135
Investerings			
Uitgaven	12.456	47.442	261.067
Ontvangsten	0	0	0
Saldo	-12.456	-47.442	-261.067
Financiering			

Actie: 7.4.14.: Ondersteunen en stimuleren van derden voor realiseren en het beheren van natuurprojecten en -acties

	2022		
	Jaarrekening	Eindkredieten	Initiële kredieten
Exploitatie			
Uitgaven	8.437	15.600	10.000
Ontvangsten	0	0	0
Saldo	-8.437	-15.600	-10.000
Investerings			
Financiering			

Actie: 7.4.15.: Uitrollen amfibieënpoelenplan

	2022		
	Jaarrekening	Eindkredieten	Initiële kredieten
Exploitatie			
Uitgaven	1.441	1.476	3.000
Ontvangsten	0	0	0
Saldo	-1.441	-1.476	-3.000
Investerings			
Financiering			

Actie: 7.4.16.: Uitvoeren van oriënterend bodemonderzoek risicopercelen

	2022		
	Jaarrekening	Eindkredieten	Initiële kredieten
Exploitatie			
Uitgaven	0	35.000	0
Ontvangsten	0	0	0
Saldo	0	-35.000	0
Investerings			
Financiering			

Actie: 7.4.17.: Uitwerken van een visie rond supercompensatie bomen

Actie: 7.4.18.: Aanplanten geboortebos

	2022		
	Jaarrekening	Eindkredieten	Initiële kredieten
Exploitatie			
Uitgaven	0	3.000	3.400
Ontvangsten	0	0	0
Saldo	0	-3.000	-3.400
Investerings			
Financiering			

Actie: 7.4.19.: Inventariseren en promoten van de rol van waterlopen en beken in het landschap

Actieplan: 7.5.: Uitrol klimaatstrategie 2030

	2022		
	Jaarrekening	Eindkredieten	Initiële kredieten
Exploitatie			
Uitgaven	73.999	95.795	49.628
Ontvangsten	75.313	74.776	74.776
Saldo	1.313	-21.019	25.148
Investerings			
Uitgaven	0	3.388	0
Ontvangsten	0	0	0
Saldo	0	-3.388	0
Financiering			

Actie: 7.5.1.: Opmaken klimaatactieplan 2030 met extra aandacht voor adaptatie

	2022		
	Jaarrekening	Eindkredieten	Initiële kredieten
Exploitatie			
Uitgaven	0	1.195	1.195
Ontvangsten	0	0	0
Saldo	0	-1.195	-1.195
Investerings			
Uitgaven	0	3.388	0
Ontvangsten	0	0	0
Saldo	0	-3.388	0
Financiering			

Actie: 7.5.2.: Oprichten Stuurgroep Klimaat 2030

Actie: 7.5.3.: Realiseren van minstens 40% minder CO2-uitstoot tegen 2030

	2022		
	Jaarrekening	Eindkredieten	Initiële kredieten
Exploitatie			
Uitgaven	42.394	48.500	500
Ontvangsten	37.656	37.388	37.388
Saldo	-4.737	-11.112	36.888
Investerings			
Financiering			

Actie: 7.5.4.: Verhogen van de veerkracht ten opzichte van de gevolgen van de klimaatverandering

	2022		
	Jaarrekening	Eindkredieten	Initiële kredieten
Exploitatie			
Uitgaven	0	0	0
Ontvangsten	37.656	37.388	37.388
Saldo	37.656	37.388	37.388
Investerings			
Financiering			

Actie: 7.5.5.: Intensiever samenwerken met andere lokale en regionale autoriteiten om toegang tot veilige, duurzame

	2022		
	Jaarrekening	Eindkredieten	Initiële kredieten
Exploitatie			
Uitgaven	8.417	7.500	9.333
Ontvangsten	0	0	0
Saldo	-8.417	-7.500	-9.333
Investerings			
Financiering			

Actie: 7.5.6.: Het ter beschikking stellen van daken van openbare gebouwen voor het plaatsen van zonnepanelen

Actie: 7.5.7.: Uitrollen van het dim- en doofplan van de openbare verlichting.

	2022		
	Jaarrekening	Eindkredieten	Initiële kredieten
Exploitatie			
Uitgaven	0	2.600	2.600
Ontvangsten	0	0	0
Saldo	0	-2.600	-2.600
Investerings			
Financiering			

Actie: 7.5.8.: Opmaken van een windplan

Actie: 7.5.9.: Opmaken van een stilteplan

Actie: 7.5.10.: Ondersteunen van energiebesparende maatregelen

	2022		
	Jaarrekening	Eindkredieten	Initiële kredieten
Exploitatie			
Uitgaven	23.189	36.000	36.000
Ontvangsten	0	0	0
Saldo	-23.189	-36.000	-36.000
Investerings			
Financiering			

Actieplan: 7.6.: Zemst fietst!

	2022		
	Jaarrekening	Eindkredieten	Initiële kredieten
Exploitatie			
Uitgaven	205.287	200.362	187.730
Ontvangsten	4.915	5.139	31.023
Saldo	-200.372	-195.223	-156.707
Investerings			
Uitgaven	53.902	84.610	95.000
Ontvangsten	0	0	0
Saldo	-53.902	-84.610	-95.000
Financiering			

Actie: 7.6.1.: Sensibiliseren, promoten en ondersteunen van het fietsgebruik

Actie: 7.6.2.: Opmaken van een fietsenstallingenplan

Actie: 7.6.3.: Plaatsen van ruimere en betere fietsenstallingen

	2022		
	Jaarrekening	Eindkredieten	Initiële kredieten
Exploitatie			
Investerings			
Uitgaven	53.902	84.610	20.000
Ontvangsten	0	0	0
Saldo	-53.902	-84.610	-20.000
Financiering			

Actie: 7.6.4.: Actie ondernemen om de verbinding (fietsbrug of -tunnel E19) op bovenfunctionele fietsroute te krijg

	2022		
	Jaarrekening	Eindkredieten	Initiële kredieten
Exploitatie			
Investerings			
Uitgaven	0	0	75.000
Ontvangsten	0	0	0
Saldo	0	0	-75.000
Financiering			

Actie: 7.6.5.: Organiseren van drempelverlagende initiatieven voor fietsgebruik bij het personeel

	2022		
	Jaarrekening	Eindkredieten	Initiële kredieten
Exploitatie			
Uitgaven	174.044	169.067	131.414
Ontvangsten	4.915	5.139	31.023
Saldo	-169.129	-163.927	-100.391
Investerings			
Financiering			

Actie: 7.6.6.: In kaart brengen fietslussen per deelgemeente

Actie: 7.6.7.: Voorzien van een fietsbeloningssysteem

	2022		
	Jaarrekening	Eindkredieten	Initiële kredieten
Exploitatie			
Uitgaven	31.243	31.296	47.426
Ontvangsten	0	0	0
Saldo	-31.243	-31.296	-47.426
Investerings			
Financiering			

Actie: 7.6.8.: Ondersteunen van de realisatie van het jaagpad Willebroek - Zemst

Actie: 7.6.9.: Beveiligen van de oversteekplaatsen fietsnelweg

	2022		
	Jaarrekening	Eindkredieten	Initiële kredieten
Exploitatie			
Uitgaven	0	0	8.890
Ontvangsten	0	0	0
Saldo	0	0	-8.890
Investerings			
Financiering			

Beleidsdoelstelling: 8.: Klant enthousiaste & daadkrachtige diensten

	2022		
	Jaarrekening	Eindkredieten	Initiële kredieten
Exploitatie			
Uitgaven	20.905.793	21.481.767	19.840.485
Ontvangsten	1.171.208	1.249.209	810.653
Saldo	-19.734.585	-20.232.559	-19.029.832
Investerings			
Uitgaven	4.993.561	5.553.797	5.203.904
Ontvangsten	1.093.523	1.089.653	482.877
Saldo	-3.900.038	-4.464.143	-4.721.027
Financiering			

Actieplan: 8.1.: Aantrekkelijk personeelsbeleid, positief werkgeversimago

	2022		
	Jaarrekening	Eindkredieten	Initiële kredieten
Exploitatie			
Uitgaven	62.508	66.060	60.650
Ontvangsten	804	804	400
Saldo	-61.704	-65.256	-60.250
Investerings			
Uitgaven	392.248	406.000	175.000
Ontvangsten	0	0	0
Saldo	-392.248	-406.000	-175.000
Financiering			

Actie: 8.1.1.: Voorzien van een competentiegericht en hedendaags evaluatiebeleid

Actie: 8.1.2.: Voorzien technologische ondersteuning efficiënte werkomgeving

	2022		
	Jaarrekening	Eindkredieten	Initiële kredieten
Exploitatie			
Investerings			
Uitgaven	392.248	406.000	175.000
Ontvangsten	0	0	0
Saldo	-392.248	-406.000	-175.000
Financiering			

Actie: 8.1.3.: Opmaken deontologische code

Actie: 8.1.4.: Ontwikkelen van ontplooiingskansen voor werknemers en inzetten op een sterk VTO-beleid

Actie: 8.1.5.: Voorzien van gezinsvriendelijke ondersteunende faciliteiten voor het personeel

Actie: 8.1.6.: Uitvoeren van het globaal preventieplan

	2022		
	Jaarrekening	Eindkredieten	Initiële kredieten
Exploitatie			
Uitgaven	7.679	8.258	8.300
Ontvangsten	0	0	0
Saldo	-7.679	-8.258	-8.300
Investerings			
Financiering			

Actie: 8.1.7.: Opmaken van een visie rond leiderschapsontwikkeling

Actie: 8.1.8.: Organiseren en ondersteunen van personeelsactiviteiten

	2022		
	Jaarrekening	Eindkredieten	Initiële kredieten
Exploitatie			
Uitgaven	54.829	57.803	52.350
Ontvangsten	804	804	400
Saldo	-54.025	-56.999	-51.950
Investerings			
Financiering			

Actie: 8.1.9.: Organiseren van een flexibele werkorganisatie

Actieplan: 8.2.: Financieel gezond

	2022		
	Jaarrekening	Eindkredieten	Initiële kredieten
Exploitatie			
Uitgaven	0	0	0
Ontvangsten	3.653	0	0
Saldo	3.653	0	0
Investerings			
Financiering			

Actie: 8.2.1.: Aanpassen retributiereglement omgeving

Actie: 8.2.2.: Realiseren van een rechtvaardig debiteurenbeheer

	2022		
	Jaarrekening	Eindkredieten	Initiële kredieten
Exploitatie			
Uitgaven	0	0	0
Ontvangsten	3.653	0	0
Saldo	3.653	0	0
Investerings			
Financiering			

Actie: 8.2.3.: Realiseren van een ambitieus, weloverwogen investeringsbeleid

Actie: 8.2.4.: Verlenen, door de financieel directeur, van een financieel visum met speciale aandacht voor de kredi

Actie: 8.2.5.: Realiseren van een gezond budgethouderschap

Actie: 8.2.6.: Uitwerken van een model van financiële rapportering

Actie: 8.2.7.: Doorlichten en optimalisatie van de subsidies

Actie: 8.2.8.: Onderzoeken en eventueel aangaan van een samenwerkingsverband rond expertise subsidiedossier

Actie: 8.2.9.: Uitwerken van een efficiënte werkwijze om te garanderen dat alle inkomsten waar we recht op hebben,

Actieplan: 8.3.: Verstandig facilitair beheer

	2022		
	Jaarrekening	Eindkredieten	Initiële kredieten
Exploitatie			
Uitgaven	3.674.391	4.023.964	3.442.736
Ontvangsten	794.163	871.575	745.014
Saldo	-2.880.228	-3.152.389	-2.697.722
Investerings			
Uitgaven	1.033.126	1.319.893	1.537.276
Ontvangsten	1.092.523	1.089.653	482.877
Saldo	59.397	-230.239	-1.054.399
Financiering			

Actie: 8.3.1.: Efficiënt beheren gebouwen

	2022		
	Jaarrekening	Eindkredieten	Initiële kredieten
Exploitatie			
Uitgaven	1.440.033	1.542.768	1.038.945
Ontvangsten	67.270	70.656	66.126
Saldo	-1.372.763	-1.472.112	-972.819
Investerings			
Uitgaven	156.905	382.929	329.292
Ontvangsten	965.566	965.566	0
Saldo	808.662	582.638	-329.292
Financiering			

Actie: 8.3.2.: Efficiënt beheren van de openbare ruimte

	2022		
	Jaarrekening	Eindkredieten	Initiële kredieten
Exploitatie			
Uitgaven	1.794.299	1.947.845	1.853.381
Ontvangsten	191.092	233.332	119.736
Saldo	-1.603.207	-1.714.513	-1.733.645
Investerings			
Uitgaven	376.812	386.155	314.484
Ontvangsten	53.789	53.790	53.790
Saldo	-323.022	-332.365	-260.694
Financiering			

Actie: 8.3.3.: Efficiënt beheren van de logistiek

	2022		
	Jaarrekening	Eindkredieten	Initiële kredieten
Exploitatie			
Uitgaven	385.788	403.939	420.010
Ontvangsten	28.667	24.707	25.426
Saldo	-357.121	-379.232	-394.584
Investerings			
Uitgaven	44.409	95.809	116.500
Ontvangsten	5.100	5.100	0
Saldo	-39.309	-90.709	-116.500
Financiering			

Actie: 8.3.4.: Efficiënt beheren van de stock

Actie: 8.3.5.: Aanpakken bouwtechnische problemen De Melkerij in functie van de intensiteit van het gebruik

Actie: 8.3.6.: Inrichten tijdelijk bestemming Hoogstraat

Van 01/01/2021 tot 31/12/2025

Actie: 8.3.7.: Grond- en pandenbeleid

Van 01/01/2021 tot 31/12/2025

	2022		
	Jaarrekening	Eindkredieten	Initiële kredieten
Exploitatie			
Uitgaven	54.272	129.412	130.400
Ontvangsten	507.135	542.880	533.726
Saldo	452.863	413.468	403.326
Investerings			
Uitgaven	455.000	455.000	777.000
Ontvangsten	68.067	65.197	429.087
Saldo	-386.933	-389.803	-347.913
Financiering			

Actieplan: 8.4.: Ontwikkelen smart city via professionalisering ICT

	2022		
	Jaarrekening	Eindkredieten	Initiële kredieten
Exploitatie			
Uitgaven	126.638	126.421	0
Ontvangsten	187.996	187.996	0
Saldo	61.358	61.576	0
Investerings			
Financiering			

Actie: 8.4.1.: Opvolgen en implementeren van interessante smart city-projecten (oa. gemeente zonder gemeentehuis)

	2022		
	Jaarrekening	Eindkredieten	Initiële kredieten
Exploitatie			
Uitgaven	126.638	126.421	0
Ontvangsten	187.996	187.996	0
Saldo	61.358	61.576	0
Investerings			
Financiering			

Actie: 8.4.2.: Up to date houden van softwareprogramma's

Actie: 8.4.3.: Voorzien van Wifi-vrije en wifi-gerichte plekken

Actie: 8.4.4.: Opmaken van een beleidsvisie voor het gebruik van data.

Actie: 8.4.5.: Voorzien van opslagruimte en gebruikersbeheer in de cloud in plaats van op de eigen server

Actie: 8.4.6.: Realiseren van fotodatabank

Actie: 8.4.7.: Onderbrengen van de telefooncentrale in de cloud

Actie: 8.4.8.: Ontwikkelen van een CRM Tool

Actieplan: 8.5.: Organisatie klantgerichte gemeentelijke diensten

	2022		
	Jaarrekening	Eindkredieten	Initiële kredieten
Exploitatie			
Uitgaven	10.605	7.560	0
Ontvangsten	0	0	0
Saldo	-10.605	-7.560	0
Investerings			
Uitgaven	3.568.188	3.827.904	3.491.628
Ontvangsten	1.000	0	0
Saldo	-3.567.188	-3.827.904	-3.491.628
Financiering			

Actie: 8.5.1.: Realiseren van een efficiënt ruimtegebruik van gemeenschapsvoorzienende functies

	2022		
	Jaarrekening	Eindkredieten	Initiële kredieten
Exploitatie			
Uitgaven	782	2.000	0
Ontvangsten	0	0	0
Saldo	-782	-2.000	0
Investerings			
Uitgaven	343.268	358.000	311.000
Ontvangsten	1.000	0	0
Saldo	-342.268	-358.000	-311.000
Financiering			

Actie: 8.5.2.: Integreren van Icarus in de loonmotor

Actie: 8.5.3.: Opmaken van een personeelsbehoefteplan en een functioneel organogram

Actie: 8.5.4.: Professionaliseren van Werken in Eigen Beheer

	2022		
	Jaarrekening	Eindkredieten	Initiële kredieten
Exploitatie			
Uitgaven	9.823	5.560	0
Ontvangsten	0	0	0
Saldo	-9.823	-5.560	0
Investerings			
Uitgaven	3.224.919	3.469.904	3.180.628
Ontvangsten	0	0	0
Saldo	-3.224.919	-3.469.904	-3.180.628
Financiering			

Actie: 8.5.5.: Uitwerken resultaten van strategisch project facilitair beheer

Actie: 8.5.6.: Uitvoeren van een kwaliteitsgerichte focus op uitgaande communicatie

Actieplan: 8.6.: Organisatiebeheerssysteem

Actie: 8.6.1.: Realiseren van een toegankelijke voortgangsrapportage van het organisatiebeheersingssysteem

Actie: 8.6.2.: Vervolledigen van het kader voor organisatiebeheersing door frequentie van evaluatie van de eigen w

Actie: 8.6.3.: Opmaken van een periodieke rapportage om de doelstellingen en de volledige werking op te volgen

Actieplan: 8.7.: Lonen afdeling Samen Leven en Beleven

Van 01/01/2021 tot 31/12/2025

	2022		
	Jaarrekening	Eindkredieten	Initiële kredieten
Exploitatie			
Uitgaven	8.970.608	8.906.753	8.646.360
Ontvangsten	62.117	57.769	36.469
Saldo	-8.908.491	-8.848.984	-8.609.891
Investerings			
Financiering			

Actie: 8.7.1.: Samen Leven en Beleven

Van 01/01/2021 tot 31/12/2025

	2022		
	Jaarrekening	Eindkredieten	Initiële kredieten
Exploitatie			
Uitgaven	188.168	225.958	104.780
Ontvangsten	2.061	330	250
Saldo	-186.107	-225.628	-104.531
Investerings			
Financiering			

Actie: 8.7.2.: Burger & Onthaal

Van 01/01/2021 tot 31/12/2025

	2022		
	Jaarrekening	Eindkredieten	Initiële kredieten
Exploitatie			
Uitgaven	597.663	618.135	562.270
Ontvangsten	5.943	4.724	2.624
Saldo	-591.720	-613.411	-559.646
Investerings			
Financiering			

Actie: 8.7.3.: Communicatie

Van 01/01/2021 tot 31/12/2025

	2022		
	Jaarrekening	Eindkredieten	Initiële kredieten
Exploitatie			
Uitgaven	181.804	162.924	162.943
Ontvangsten	1.132	1.151	815
Saldo	-180.672	-161.773	-162.128
Investerings			
Financiering			

Actie: 8.7.4.: Vrije tijd

Van 01/01/2021 tot 31/12/2025

	2022		
	Jaarrekening	Eindkredieten	Initiële kredieten
Exploitatie			
Uitgaven	490.532	466.720	507.054
Ontvangsten	3.157	3.156	1.926
Saldo	-487.375	-463.564	-505.128
Investerings			
Financiering			

Actie: 8.7.5.: Bibliotheek

Van 01/01/2021 tot 31/12/2025

	2022		
	Jaarrekening	Eindkredieten	Initiële kredieten
Exploitatie			
Uitgaven	388.172	374.587	359.329
Ontvangsten	1.549	1.537	1.201
Saldo	-386.623	-373.050	-358.128
Investerings			
Financiering			

Actie: 8.7.6.: Individuele hulpverlening (sociale dienst)

Van 01/01/2021 tot 31/12/2025

	2022		
	Jaarrekening	Eindkredieten	Initiële kredieten
Exploitatie			
Uitgaven	565.329	530.379	503.213
Ontvangsten	6.605	3.554	2.006
Saldo	-558.723	-526.825	-501.207
Investerings			
Financiering			

Actie: 8.7.7.: Leeftijdsvriendelijke gemeente

Van 01/01/2021 tot 31/12/2025

	2022		
	Jaarrekening	Eindkredieten	Initiële kredieten
Exploitatie			
Uitgaven	1.717.784	1.720.715	1.770.880
Ontvangsten	15.502	14.788	10.213
Saldo	-1.702.283	-1.705.927	-1.760.667
Investerings			
Financiering			

Actie: 8.7.8.: Administratie woonzorgcentrum

Van 01/01/2021 tot 31/12/2025

	2022		
	Jaarrekening	Eindkredieten	Initiële kredieten
Exploitatie			
Uitgaven	344.823	347.685	344.292
Ontvangsten	1.402	1.631	1.295
Saldo	-343.421	-346.054	-342.997
Investerings			
Financiering			

Actie: 8.7.9.: Hoteldiensten (Keuken & Poets) woonzorgcentrum

Van 01/01/2021 tot 31/12/2025

	2022		
	Jaarrekening	Eindkredieten	Initiële kredieten
Exploitatie			
Uitgaven	590.340	561.014	503.111
Ontvangsten	4.060	4.006	2.326
Saldo	-586.279	-557.008	-500.786
Investerings			
Financiering			

Actie: 8.7.10.: Ergotherapeuten, Kinesisten, Animatoren

Van 01/01/2021 tot 31/12/2025

	2022		
	Jaarrekening	Eindkredieten	Initiële kredieten
Exploitatie			
Uitgaven	427.066	397.680	362.263
Ontvangsten	1.334	1.577	1.041
Saldo	-425.732	-396.103	-361.222
Investerings			
Financiering			

Actie: 8.7.11.: Zorgunits

Van 01/01/2021 tot 31/12/2025

	2022		
	Jaarrekening	Eindkredieten	Initiële kredieten
Exploitatie			
Uitgaven	2.943.105	2.947.075	2.873.927
Ontvangsten	16.532	17.998	10.054
Saldo	-2.926.573	-2.929.077	-2.863.873
Investerings			
Financiering			

Actie: 8.7.12.: Welzijn en gezondheid

Van 01/01/2021 tot 31/12/2025

	2022		
	Jaarrekening	Eindkredieten	Initiële kredieten
Exploitatie			
Uitgaven	507.165	522.132	569.297
Ontvangsten	2.823	3.276	2.717
Saldo	-504.342	-518.856	-566.580
Investerings			
Financiering			

Actie: 8.7.13.: Opleidingen afdeling Samen leven en beleven

Van 01/01/2021 tot 31/12/2025

	2022		
	Jaarrekening	Eindkredieten	Initiële kredieten
Exploitatie			
Uitgaven	22.133	23.000	23.000
Ontvangsten	0	0	0
Saldo	-22.133	-23.000	-23.000
Investerings			
Financiering			

Actie: 8.7.14.: Gezin, jeugd en onderwijs

Van 01/01/2022 tot 31/12/2025

	2022		
	Jaarrekening	Eindkredieten	Initiële kredieten
Exploitatie			
Uitgaven	6.526	8.749	0
Ontvangsten	17	40	0
Saldo	-6.508	-8.709	0
Investerings			
Financiering			

Actie: 8.7.15.: ZorgSaam wonen

Van 01/01/2022 tot 31/12/2025

Actieplan: 8.8.: Lonen afdeling Interne Organisatie

Van 01/01/2021 tot 31/12/2025

	2022		
	Jaarrekening	Eindkredieten	Initiële kredieten
Exploitatie			
Uitgaven	2.207.057	2.290.422	2.397.445
Ontvangsten	29.838	23.559	9.345
Saldo	-2.177.220	-2.266.863	-2.388.100
Investerings			
Financiering			

Actie: 8.8.1.: Interne organisatie

Van 01/01/2021 tot 31/12/2025

	2022		
	Jaarrekening	Eindkredieten	Initiële kredieten
Exploitatie			
Uitgaven	388.880	392.406	374.046
Ontvangsten	4.218	4.853	499
Saldo	-384.662	-387.553	-373.547
Investerings			
Financiering			

Actie: 8.8.2.: Financiën

Van 01/01/2021 tot 31/12/2025

	2022		
	Jaarrekening	Eindkredieten	Initiële kredieten
Exploitatie			
Uitgaven	327.549	323.913	302.255
Ontvangsten	3.073	2.718	1.178
Saldo	-324.476	-321.195	-301.077
Investerings			
Financiering			

Actie: 8.8.3.: Personeel & Organisatie, Preventie, Poets (onderwijs)

Van 01/01/2021 tot 31/12/2025

	2022		
	Jaarrekening	Eindkredieten	Initiële kredieten
Exploitatie			
Uitgaven	848.305	883.304	987.616
Ontvangsten	18.455	11.667	4.908
Saldo	-829.850	-871.638	-982.708
Investerings			
Financiering			

Actie: 8.8.4.: Beleidsondersteuning

Van 01/01/2021 tot 31/12/2025

	2022		
	Jaarrekening	Eindkredieten	Initiële kredieten
Exploitatie			
Uitgaven	434.377	480.641	533.500
Ontvangsten	2.316	2.469	1.804
Saldo	-432.061	-478.173	-531.695
Investerings			
Financiering			

Actie: 8.8.5.: ICT

Van 01/01/2021 tot 31/12/2025

	2022		
	Jaarrekening	Eindkredieten	Initiële kredieten
Exploitatie			
Uitgaven	202.087	198.158	188.028
Ontvangsten	1.775	1.852	955
Saldo	-200.312	-196.306	-187.073
Investerings			
Financiering			

Actie: 8.8.6.: Poets

Van 01/01/2021 tot 31/12/2025

Actie: 8.8.7.: Opleidingen afdeling Interne Organisatie

Van 01/01/2021 tot 31/12/2025

	2022		
	Jaarrekening	Eindkredieten	Initiële kredieten
Exploitatie			
Uitgaven	5.860	12.000	12.000
Ontvangsten	0	0	0
Saldo	-5.860	-12.000	-12.000
Investerings			
Financiering			

Actie: 8.8.8.: Communicatie

Van 01/01/2022 tot 31/12/2025

Actieplan: 8.9.: Lonen afdeling Grondgebied

Van 01/01/2021 tot 31/12/2025

	2022		
	Jaarrekening	Eindkredieten	Initiële kredieten
Exploitatie			
Uitgaven	3.778.182	3.873.691	4.009.284
Ontvangsten	34.516	25.490	17.508
Saldo	-3.743.666	-3.848.202	-3.991.776
Investerings			
Financiering			

Actie: 8.9.1.: Grondgebied

Van 01/01/2021 tot 31/12/2025

	2022		
	Jaarrekening	Eindkredieten	Initiële kredieten
Exploitatie			
Uitgaven	125.502	117.216	117.170
Ontvangsten	313	358	250
Saldo	-125.190	-116.859	-116.920
Investerings			
Financiering			

Actie: 8.9.2.: Omgeving

Van 01/01/2021 tot 31/12/2025

	2022		
	Jaarrekening	Eindkredieten	Initiële kredieten
Exploitatie			
Uitgaven	965.075	1.000.306	1.040.429
Ontvangsten	4.684	5.492	3.951
Saldo	-960.391	-994.814	-1.036.478
Investerings			
Financiering			

Actie: 8.9.3.: Openbare ruimte

Van 01/01/2021 tot 31/12/2025

	2022		
	Jaarrekening	Eindkredieten	Initiële kredieten
Exploitatie			
Uitgaven	1.671.097	1.660.017	1.729.199
Ontvangsten	16.976	11.735	8.096
Saldo	-1.654.121	-1.648.281	-1.721.103
Investerings			
Financiering			

Actie: 8.9.4.: Facilitair beheer

Van 01/01/2021 tot 31/12/2025

	2022		
	Jaarrekening	Eindkredieten	Initiële kredieten
Exploitatie			
Uitgaven	1.003.893	1.083.153	1.109.486
Ontvangsten	12.543	7.905	5.212
Saldo	-991.350	-1.075.248	-1.104.274
Investerings			
Financiering			

Actie: 8.9.5.: Opleidingen afdeling Grondgebiedzaken

Van 01/01/2021 tot 31/12/2025

	2022		
	Jaarrekening	Eindkredieten	Initiële kredieten
Exploitatie			
Uitgaven	12.614	13.000	13.000
Ontvangsten	0	0	0
Saldo	-12.614	-13.000	-13.000
Investerings			
Financiering			

Actieplan: 8.10.: Lonen afdeling Onderwijs

Van 01/01/2021 tot 31/12/2025

	2022		
	Jaarrekening	Eindkredieten	Initiële kredieten
Exploitatie			
Uitgaven	246.360	293.523	290.640
Ontvangsten	1.779	1.606	1.515
Saldo	-244.581	-291.917	-289.125
Investerings			
Financiering			

Actie: 8.10.1.: Onderwijs

Van 01/01/2021 tot 31/12/2025

	2022		
	Jaarrekening	Eindkredieten	Initiële kredieten
Exploitatie			
Uitgaven	246.360	293.523	290.640
Ontvangsten	1.779	1.606	1.515
Saldo	-244.581	-291.917	-289.125
Investerings			
Financiering			

Actieplan: 8.11.: Lonen overig

Van 01/01/2021 tot 31/12/2025

	2022		
	Jaarrekening	Eindkredieten	Initiële kredieten
Exploitatie			
Uitgaven	1.829.443	1.893.372	993.369
Ontvangsten	56.341	80.410	401
Saldo	-1.773.102	-1.812.962	-992.968
Investerings			
Financiering			

Actie: 8.11.1.: Politieke organen

Van 01/01/2021 tot 31/12/2025

	2022		
	Jaarrekening	Eindkredieten	Initiële kredieten
Exploitatie			
Uitgaven	590.314	616.609	544.161
Ontvangsten	29.693	29.800	0
Saldo	-560.620	-586.809	-544.161
Investerings			
Financiering			

Actie: 8.11.2.: Vrijwilligers

Van 01/01/2021 tot 31/12/2025

	2022		
	Jaarrekening	Eindkredieten	Initiële kredieten
Exploitatie			
Uitgaven	17.617	17.027	1.851
Ontvangsten	0	0	0
Saldo	-17.617	-17.027	-1.851
Investerings			
Financiering			

Actie: 8.11.3.: Studenten, Animatoren, Duaal leren, Artikel 60

Van 01/01/2021 tot 31/12/2025

	2022		
	Jaarrekening	Eindkredieten	Initiële kredieten
Exploitatie			
Uitgaven	429.382	431.717	435.082
Ontvangsten	597	401	401
Saldo	-428.784	-431.316	-434.681
Investerings			
Financiering			

Actie: 8.11.4.: Onthaalouders

Van 01/01/2021 tot 31/12/2025

	2022		
	Jaarrekening	Eindkredieten	Initiële kredieten
Exploitatie			
Uitgaven	423.581	445.204	0
Ontvangsten	26.050	50.209	0
Saldo	-397.531	-394.995	0
Investerings			
Financiering			

Actie: 8.11.5.: Juryleden

Van 01/01/2021 tot 31/12/2025

	2022		
	Jaarrekening	Eindkredieten	Initiële kredieten
Exploitatie			
Uitgaven	8.600	12.275	12.275
Ontvangsten	0	0	0
Saldo	-8.600	-12.275	-12.275
Investerings			
Financiering			

Actie: 8.11.6.: Projectsourcing

Van 01/01/2022 tot 31/12/2025

	2022		
	Jaarrekening	Eindkredieten	Initiële kredieten
Exploitatie			
Uitgaven	359.949	370.540	0
Ontvangsten	0	0	0
Saldo	-359.949	-370.540	0
Investerings			
Financiering			

Actieplannen zonder beleidsdoelstelling:

Actieplan: GBB: Verrichtingen zonder beleidsdoelstelling

Van 01/01/2019 tot 31/12/2025

	2022		
	Jaarrekening	Eindkredieten	Initiële kredieten
Exploitatie			
Uitgaven	9.834.024	9.662.690	10.183.201
Ontvangsten	37.190.012	36.489.411	35.269.981
Saldo	27.355.989	26.826.721	25.086.779
Investerings			
Uitgaven	273.018	980.326	470.558
Ontvangsten	13.104	1.010.595	13.104
Saldo	-259.914	30.269	-457.454
Financiering			
Uitgaven	2.385.812	2.461.146	2.452.137
Ontvangsten	481.450	491.120	8.649.190
Saldo	-1.904.362	-1.970.026	6.197.053

Actie: GBB: Verrichtingen zonder beleidsdoelstelling

Van 01/01/2019 tot 31/12/2025

	2022		
	Jaarrekening	Eindkredieten	Initiële kredieten
Exploitatie			
Uitgaven	9.834.024	9.662.690	10.183.201
Ontvangsten	37.190.012	36.489.411	35.269.981
Saldo	27.355.989	26.826.721	25.086.779
Investerings			
Uitgaven	273.018	980.326	470.558
Ontvangsten	13.104	1.010.595	13.104
Saldo	-259.914	30.269	-457.454
Financiering			
Uitgaven	2.385.812	2.461.146	2.452.137
Ontvangsten	481.450	491.120	8.649.190
Saldo	-1.904.362	-1.970.026	6.197.053

Actieplan: GBR-VBJ: Gecumuleerde budgettaire resultaat vorig boekjaar

Van 01/01/2019 tot 31/12/2025

Actie: GBR-VBJ: Gecumuleerde budgettaire resultaat vorig boekjaar

Van 01/01/2019 tot 31/12/2025

Actieplan: ONBESCHIKB: Actieplan onbeschikbare

Van 01/01/2019 tot 31/12/2025

Actie: ACT-1: SPECIAAL

Van 01/01/2020 tot 31/12/2025

Andere gebruikte dossiers op dit rapport:

MJP initieel krediet:

MJP_HERZIENING_2_BEGINKREDIET_2022 2021: Budg. 71470

MJP eindkrediet:

MJP_HERZIENING_3_BEGINKREDIET_2023 2022: Budg. 78821

Jaar : 2022
Periode : Openingsperiode - Afsluitingsperiode
Invoerdatum : alle
Rekeningnummer :
Totaliseer : niets
Mutatie : standaard
Met eindejaarsboekingen : nee
Kostenplaatsen : alle
Budgettaire entiteit : GEMEENTE, OCMW

ALGEMENE REKENING		Totaal D	Totaal C	Debetsaldo	Creditsaldo
012000	Debiteuren wegens persoonlijke zekerheden	€ 1.166.598,45	€ 91.466,15	€ 1.075.132,30	€ 0,00
013070	Cred. wegens borgstel. vr fin. schuld aangegaan dr Intergem samenwerkingsverband	€ 0,00	€ 999.333,94	€ 0,00	€ 999.333,94
013090	Cred. wegens borgstel. vr fin. schulden aangegaan dr besturen van de eredienst	€ 75.000,00	€ 75.000,00	€ 0,00	€ 0,00
013900	Crediteuren wegens borgstelling financiële schulden	€ 16.466,15	€ 92.264,51	€ 0,00	€ 75.798,36
032000	Ontvangen zekerheden - Hypotheken	€ 200.000,00	€ 0,00	€ 200.000,00	€ 0,00
033000	Zekerheidstellers	€ 0,00	€ 200.000,00	€ 0,00	€ 200.000,00
090000	Onbeschikbare gelden	€ 34.978,86	€ 0,00	€ 34.978,86	€ 0,00
091000	Onbeschikbare gelden	€ 0,00	€ 34.978,86	€ 0,00	€ 34.978,86
092000	Gecumuleerd budgettair resultaat vorig boekjaar	€ 19.778.648,17	€ 4.053.553,44	€ 15.725.094,73	€ 0,00
093000	Gecumuleerd budgettair resultaat vorig boekjaar	€ 4.053.553,44	€ 19.778.648,17	€ 0,00	€ 15.725.094,73
094000	Andere rechten en verplichtingen	€ 7.935.021,04	€ 0,00	€ 7.935.021,04	€ 0,00
095000	Andere rechten en verplichtingen	€ 0,00	€ 7.935.021,04	€ 0,00	€ 7.935.021,04
109000	Saldo beginbalans	€ 0,00	€ 70.525.075,13	€ 0,00	€ 70.525.075,13
122010	Herwaarderingsreserves op financiële vaste activa	€ 0,00	€ 4.917.886,80	€ 0,00	€ 4.917.886,80
140000	Overgedragen overschot	€ 3.101.262,27	€ 27.891.396,50	€ 0,00	€ 24.790.134,23
141000	Overgedragen tekort	€ 2.127.766,73	€ 2.127.766,73	€ 0,00	€ 0,00
150000	Investeringsubsidies en -schenkingen in kapitaal met vordering op KT	€ 0,00	€ 3.742.945,69	€ 0,00	€ 3.742.945,69
150009	Investeringsubsidies en -schenkingen in kapitaal met v - in resultaat opgenomen	€ 2.006.417,30	€ 0,00	€ 2.006.417,30	€ 0,00
150010	Investeringsubsidies en -schenkingen in kapitaal met vordering op KT	€ 1.668,82	€ 3.502.982,54	€ 0,00	€ 3.501.313,72
150019	Investeringsubsidies en -schenkingen in kapitaal met vordering op KT	€ 2.320.640,37	€ 1.668,82	€ 2.318.971,55	€ 0,00
150020	Investeringsubsidies en -schenkingen in kapitaal op KT van hogere overheden	€ 344.917,84	€ 27.452.953,63	€ 0,00	€ 27.108.035,79
150029	Investeringsubsidies en -schenkingen in kapitaal op KT van hogere overheden	€ 9.510.060,30	€ 321.617,84	€ 9.188.442,46	€ 0,00
150030	Investeringsubsidies in kapitaal op KT van andere overheidsinstellingen	€ 6.810,40	€ 1.750.283,59	€ 0,00	€ 1.743.473,19
150039	Investeringsubsidies in kapitaal op KT van andere overheidsinstellingen	€ 318.475,74	€ 6.810,40	€ 311.665,34	€ 0,00
152000	Investeringsubsidies in de vorm van terugbetaling van leningen	€ 0,00	€ 2.354.630,39	€ 0,00	€ 2.354.630,39
152009	Investeringsubsidies in de vorm van terugbetaling van leningen	€ 1.238.352,87	€ 0,00	€ 1.238.352,87	€ 0,00
159000	Andere investeringsubsidies en -schenkingen	€ 0,00	€ 179.193,00	€ 0,00	€ 179.193,00

ALGEMENE REKENING		Totaal D	Totaal C	Debetsaldo	Creditsaldo
159009	Andere investeringsschenken	€ 66.666,65	€ 0,00	€ 66.666,65	€ 0,00
160000	Voorzieningen voor pensioenen en soortgelijke verplichtingen	€ 4.787.490,55	€ 7.814.337,55	€ 0,00	€ 3.026.847,00
172000	Leasingschulden en soortgelijke schulden in het kader van PPS-overeenkomsten	€ 147.468,40	€ 1.502.565,35	€ 0,00	€ 1.355.096,95
172100	Andere leasingschulden en soortgelijke schulden	€ 66.340,59	€ 6.236.015,46	€ 0,00	€ 6.169.674,87
173300	Schulden aan kredietinstellingen aangegaan door het bestuur	€ 2.197.672,81	€ 16.748.957,14	€ 0,00	€ 14.551.284,33
174000	Andere leningen	€ 1.335.915,74	€ 2.568.336,54	€ 0,00	€ 1.232.420,80
174002	Leningen van gemeenten	€ 4.311,80	€ 30.774,70	€ 0,00	€ 26.462,90
174004	Leningen van autonome provinciebedrijven	€ 129.591,87	€ 1.359.205,58	€ 0,00	€ 1.229.613,71
178000	Borgtochten ontvangen in contanten	€ 0,00	€ 1.425,00	€ 0,00	€ 1.425,00
214000	Erelonen, studies, plannen van aanleg	€ 7.356.142,66	€ 52.202,55	€ 7.303.940,11	€ 0,00
214007	Erelonen, studies, plannen van aanleg - Activa in aanbouw	€ 14.287,86	€ 14.287,86	€ 0,00	€ 0,00
214009	Erelonen, studies, plannen van aanleg - Geboekte afschrijvingen	€ 0,00	€ 6.384.741,42	€ 0,00	€ 6.384.741,42
220000	Niet bebouwde terreinen	€ 21.883.160,78	€ 116.068,18	€ 21.767.092,60	€ 0,00
220100	Terreinen van wegen	€ 5.500.105,79	€ 2.870,00	€ 5.497.235,79	€ 0,00
220200	Terreinen van waterlopen en waterbekkens	€ 48.694,22	€ 0,00	€ 48.694,22	€ 0,00
221000	Gebouwen - gemeenschapsgoederen	€ 40.194.655,95	€ 5.687,00	€ 40.188.968,95	€ 0,00
221007	Gebouwen - gemeenschapsgoederen - Activa in aanbouw	€ 6.976.414,30	€ 6.976.414,30	€ 0,00	€ 0,00
221009	Gebouwen - gemeenschapsgoederen - Geboekte afschrijvingen	€ 18.662,64	€ 15.999.661,58	€ 0,00	€ 15.980.998,94
222000	Bebouwde terreinen - gemeenschapsgoederen	€ 57.515,30	€ 0,00	€ 57.515,30	€ 0,00
224000	Wegen	€ 64.409.923,01	€ 35.218,81	€ 64.374.704,20	€ 0,00
224007	Wegen - Activa in aanbouw	€ 1.394.523,86	€ 1.152.633,95	€ 241.889,91	€ 0,00
224009	Wegen - Geboekte afschrijvingen	€ 0,00	€ 42.513.201,70	€ 0,00	€ 42.513.201,70
225000	Andere infrastructuur wegen (nutsvoorzieningen)	€ 567.155,86	€ 0,00	€ 567.155,86	€ 0,00
225009	Andere infrastructuur wegen (nutsvoorzieningen) - Geboekte afschrijvingen	€ 0,00	€ 265.046,99	€ 0,00	€ 265.046,99
225100	Openbare verlichting	€ 95.442,40	€ 0,00	€ 95.442,40	€ 0,00
225109	Openbare verlichting - Geboekte afschrijvingen	€ 0,00	€ 9.544,23	€ 0,00	€ 9.544,23
226000	Waterlopen en waterbekkens	€ 188.691,67	€ 0,00	€ 188.691,67	€ 0,00
226009	Waterlopen en waterbekkens - Geboekte afschrijvingen	€ 0,00	€ 39.792,13	€ 0,00	€ 39.792,13
227000	Riolering en afvalwaterzuivering	€ 41.822.393,84	€ 204,43	€ 41.822.189,41	€ 0,00
227007	Riolering en afvalwaterzuivering - Activa in aanbouw	€ 2.377.985,41	€ 1.813.738,20	€ 564.247,21	€ 0,00
227009	Riolering en afvalwaterzuivering - Geboekte afschrijvingen	€ 0,00	€ 19.577.284,84	€ 0,00	€ 19.577.284,84
228000	Andere onroerende infrastructuur	€ 3.078.894,51	€ 0,00	€ 3.078.894,51	€ 0,00
228007	Andere onroerende infrastructuur - Activa in aanbouw	€ 110.841,84	€ 110.841,84	€ 0,00	€ 0,00
228009	Andere onroerende infrastructuur - Geboekte afschrijvingen	€ 0,00	€ 2.089.805,02	€ 0,00	€ 2.089.805,02
229100	Gebouwen - bedrijfsmatige MVA	€ 10.753.264,33	€ 0,00	€ 10.753.264,33	€ 0,00
229109	Gebouwen - bedrijfsmatige MVA - Geboekte afschrijvingen	€ 0,00	€ 6.310.548,47	€ 0,00	€ 6.310.548,47
229119	Gebouwen - bedrijfsmatige MVA - Geboekte waardeverminderingen	€ 0,00	€ 8,16	€ 0,00	€ 8,16
230000	Installaties, machines en uitrusting - gemeenschapsgoederen	€ 1.650.104,37	€ 160.780,12	€ 1.489.324,25	€ 0,00
230009	Installaties, machines en uitrusting - gemeenschapsgoe - Geboekte afschrijvingen	€ 111.596,87	€ 1.083.988,21	€ 0,00	€ 972.391,34
235000	Installaties, machines en uitrusting - bedrijfsmatige materiële vaste activa	€ 1.109.361,90	€ 17.714,43	€ 1.091.647,47	€ 0,00
235009	Installaties, machines en uitrusting - bedrijfsmatige - Geboekte afschrijvingen	€ 2.337,50	€ 926.278,51	€ 0,00	€ 923.941,01
235019	Installaties, machines en uitrusting - bedrijfsm - Geboekte waardeverminderingen	€ 26,79	€ 2.450,17	€ 0,00	€ 2.423,38
240000	Meubilair en kantoormaterieel - gemeenschapsgoederen	€ 1.176.737,40	€ 23.114,03	€ 1.153.623,37	€ 0,00

ALGEMENE REKENING		Totaal D	Totaal C	Debetsaldo	Creditsaldo
240009	Meubilair - gemeenschapsgoederen - Geboekte afschrijvingen	€ 5.324,00	€ 795.033,53	€ 0,00	€ 789.709,53
240019	Meubilair - gemeenschapsgoederen - Geboekte waardeverminderingen	€ 0,00	€ 1.538,35	€ 0,00	€ 1.538,35
241000	Informaticamaterieel	€ 1.859.268,00	€ 439.171,63	€ 1.420.096,37	€ 0,00
241009	Informatica- en kantoomaterieel - Geboekte afschrijvingen	€ 406.787,11	€ 1.244.723,17	€ 0,00	€ 837.936,06
241019	Informatica- en kantoomaterieel - Geboekte waardeverminderingen	€ 18.084,66	€ 18.084,66	€ 0,00	€ 0,00
242000	Fietsen, brom- en motorfietsen	€ 45.708,98	€ 0,00	€ 45.708,98	€ 0,00
242009	Fietsen, brom- en motorfietsen - Geboekte afschrijvingen	€ 0,00	€ 30.691,34	€ 0,00	€ 30.691,34
242019	Fietsen, brom- en motorfietsen - Geboekte waardeverminderingen	€ 0,00	€ 1.417,60	€ 0,00	€ 1.417,60
242100	Auto's en bestelwagens - gemeenschapsgoederen	€ 705.022,12	€ 55.998,94	€ 649.023,18	€ 0,00
242109	Auto's en bestelwagens - gemeenschapsgoederen - Geboekte afschrijvingen	€ 55.998,94	€ 596.146,90	€ 0,00	€ 540.147,96
242200	Landbouw- en andere voertuigen (vrachtwagens, bus, aanhangwagens,...)	€ 807.548,78	€ 218.761,95	€ 588.786,83	€ 0,00
242209	Landbouw- en andere voertuigen (vrachtwagens) - Geboekte afschrijvingen	€ 218.761,95	€ 663.760,57	€ 0,00	€ 444.998,62
245000	Meubilair- bedrijfsmatige MVA	€ 131.364,87	€ 295,87	€ 131.069,00	€ 0,00
245009	Meubilair- bedrijfsmatige MVA - Geboekte afschrijvingen	€ 0,00	€ 115.885,10	€ 0,00	€ 115.885,10
246000	Informatica - bedrijfsmatige MVA	€ 17.998,60	€ 0,00	€ 17.998,60	€ 0,00
246009	Informatica- bedrijfsmatige MVA - Geboekte afschrijvingen	€ 0,00	€ 4.407,24	€ 0,00	€ 4.407,24
250000	Nutsvoorzieningen in leasing - gemeenschapsgoederen	€ 1.817.159,69	€ 0,00	€ 1.817.159,69	€ 0,00
250009	Nutsvoorzieningen in leasing - gemeenschapsgoederen - Geboekte afschrijvingen	€ 0,00	€ 143.569,63	€ 0,00	€ 143.569,63
253000	Terreinen en gebouwen in leasing - bedrijfsmatige MVA	€ 6.611.958,61	€ 0,00	€ 6.611.958,61	€ 0,00
253009	Terreinen en gebouwen in leasing - bedrijfsmatige MVA - Geboekte afschrijvingen	€ 0,00	€ 411.296,70	€ 0,00	€ 411.296,70
261000	Terreinen en gebouwen - andere materiële vaste activa	€ 16.223.624,01	€ 27.983,45	€ 16.195.640,56	€ 0,00
261009	Terreinen en gebouwen - andere materiële vaste activa - Geboekte afschrijvingen	€ 140.909,13	€ 7.193.959,75	€ 0,00	€ 7.053.050,62
266000	Materieel bestemd voor verhuring - Andere MVA	€ 108.368,97	€ 9.313,68	€ 99.055,29	€ 0,00
266009	Materieel bestemd voor verhuring - Andere MVA - Geboekte afschrijvingen	€ 9.313,68	€ 45.881,96	€ 0,00	€ 36.568,28
269000	Buitengebruikstellingen materiële vaste activa	€ 147.170,23	€ 101.170,23	€ 46.000,00	€ 0,00
269009	Buitengebruikstellingen materiële vaste activa - Geboekte afschrijvingen	€ 64.350,44	€ 101.150,44	€ 0,00	€ 36.800,00
269019	Buitengebruikstellingen materiële vaste activa - Geboekte waardeverminderingen	€ 36.819,79	€ 36.819,79	€ 0,00	€ 0,00
270000	Onroerend erfgoed	€ 369.489,00	€ 0,00	€ 369.489,00	€ 0,00
275000	Roerend erfgoed (kunst)	€ 33.523,17	€ 0,00	€ 33.523,17	€ 0,00
281000	Belangen in intergem. samenwerkingsverb. en soortgel. entiteiten-AW	€ 11.967.936,16	€ 161.393,11	€ 11.806.543,05	€ 0,00
281100	Belangen in intergem. samenwerkingsverb. en soortgel. entiteiten-te storten (-)	€ 122,50	€ 1.808.632,16	€ 0,00	€ 1.808.509,66
281800	Belangen in intergem. samenwerkingsverb., soortgel. entiteiten-geb. MW	€ 4.917.886,80	€ 0,00	€ 4.917.886,80	€ 0,00
281900	Bel. in en vord. op intergem. samenwerk. en soortg. ent. - geb. waardeverm. (-)	€ 0,00	€ 6.567,31	€ 0,00	€ 6.567,31
284000	Andere aandelen - aanschaffingswaarde	€ 79.954,68	€ 0,00	€ 79.954,68	€ 0,00
290304	Vorderingen wegens toegestane leningen aan autonome gemeentebedrijven	€ 6.266.790,16	€ 70.626,78	€ 6.196.163,38	€ 0,00
290308	Vorderingen wegens toegestane leningen aan intergemeentelijke samenwerkingsverb.	€ 155.612,16	€ 12.967,68	€ 142.644,48	€ 0,00
290309	Vorderingen wegens toegestane leningen aan andere entiteiten	€ 24.992,00	€ 12.504,00	€ 12.488,00	€ 0,00
290500	Vorderingen wegens toegestaan betalingsuitstel - nominale waarde	€ 2.175,00	€ 2.175,00	€ 0,00	€ 0,00
291200	Vorderingen wegens investeringssubsidies in kapitaal - nominale waarde	€ 202.985,40	€ 0,00	€ 202.985,40	€ 0,00
400000	Operationele vorderingen uit ruiltransacties	€ 14.801.039,07	€ 12.833.928,35	€ 1.967.110,72	€ 0,00
400010	Operationele vorderingen uit fiscale opbrengsten	€ 1.985,75	€ 375,00	€ 1.610,75	€ 0,00
400200	Vorderingen wegens toegestane leningen	€ 12.504,00	€ 12.504,00	€ 0,00	€ 0,00
400500	Andere niet-operationele vorderingen uit ruiltransacties - R/C Fluvius	€ 170.695,14	€ 161.368,11	€ 9.327,03	€ 0,00

ALGEMENE REKENING		Totaal D	Totaal C	Debetsaldo	Creditsaldo
404000	Te innen opbrengsten uit ruiltransacties	€ 40.640,12	€ 6.639,18	€ 34.000,94	€ 0,00
405000	Borgtochten (leeggoed,...)	€ 1.116,78	€ 566,78	€ 550,00	€ 0,00
406000	Vooruitbetalingen op ruiltransacties	€ 1.328.320,88	€ 629.111,72	€ 699.209,16	€ 0,00
406100	Vooruitbetalingen op RSZ	€ 6.584.850,94	€ 5.693.753,22	€ 891.097,72	€ 0,00
407000	Operationele vorderingen uit ruiltransacties - dubieuze debiteuren	€ 70.355,26	€ 58.381,50	€ 11.973,76	€ 0,00
408000	Interne rekening-courant gemeente	€ 7.572.328,51	€ 6.531.115,89	€ 1.041.212,62	€ 0,00
408100	Interne rekening-courant: transacties binnen de gemeente	€ 61.454,56	€ 61.454,56	€ 0,00	€ 0,00
409000	Operationele vorderingen uit ruiltransacties - geboekte waardeverminderingen (-)	€ 170.481,22	€ 304.264,66	€ 0,00	€ 133.783,44
411000	Terug te vorderen btw	€ 267.742,00	€ 267.742,00	€ 0,00	€ 0,00
413000	Debiteuren fiscale opbrengsten (niet-ruiltransacties)	€ 36.941.618,38	€ 31.266.810,31	€ 5.674.808,07	€ 0,00
413500	Vorderingen uit de recuperatie van individuele hulpverlening door het OCMW	€ 24.680,21	€ 9.599,59	€ 15.080,62	€ 0,00
414000	Te innen opbrengsten uit niet-ruiltransacties	€ 1.238,20	€ 1.238,20	€ 0,00	€ 0,00
415100	Vorderingen wegens investeringssubsidies	€ 6.733.231,20	€ 1.290.755,62	€ 5.442.475,58	€ 0,00
415300	Vorderingen wegens werkingssubsidies	€ 19.659.019,18	€ 19.239.249,86	€ 419.769,32	€ 0,00
416000	Diverse operationele vorderingen uit niet-ruiltransacties	€ 1.240.677,60	€ 1.126.880,66	€ 113.796,94	€ 0,00
416021	Andere operationele vorderingen (responsabiliseringsbijdrage 2021)	€ 6.975,96	€ 6.975,96	€ 0,00	€ 0,00
416022	Andere operationele vorderingen (responsabiliseringsbijdrage 2022)	€ 5.501,76	€ 1.800,48	€ 3.701,28	€ 0,00
416100	Diverse niet-operationele vorderingen uit niet-ruiltransacties	€ 393.824,73	€ 391.962,80	€ 1.861,93	€ 0,00
417000	Operationele vorderingen uit niet-ruiltransacties - dubieuze debiteuren	€ 40.716,91	€ 29.109,09	€ 11.607,82	€ 0,00
422000	Leasingschulden en soortgelijke schulden in het kader van PPS-overeenkomsten	€ 122.978,77	€ 254.251,43	€ 0,00	€ 131.272,66
422100	Andere leasingschulden en soortgelijke schulden	€ 199.021,77	€ 265.362,36	€ 0,00	€ 66.340,59
423300	Schulden aan kredietinstellingen aangegaan door het bestuur	€ 3.720.860,61	€ 5.918.533,42	€ 0,00	€ 2.197.672,81
424000	Leningen van de federale of de regionale overheid	€ 310.188,71	€ 349.231,69	€ 0,00	€ 39.042,98
424002	Leningen van gemeenten	€ 4.125,61	€ 8.411,80	€ 0,00	€ 4.286,19
424004	Leningen van autonome provinciebedrijven	€ 64.194,75	€ 129.591,87	€ 0,00	€ 65.397,12
428000	Borgtochten ontvangen in contanten	€ 1.050,00	€ 1.050,00	€ 0,00	€ 0,00
433000	Kredietinstellingen - Schulden in rekening-courant	€ 303.000,00	€ 303.000,00	€ 0,00	€ 0,00
440000	Leveranciers	€ 32.465.171,11	€ 35.190.278,54	€ 0,00	€ 2.725.107,43
444000	Te ontvangen facturen	€ 1.034.539,24	€ 1.949.883,35	€ 0,00	€ 915.344,11
445200	Vervallen kapitaalaflossingen en vervallen intrest inzake leasingschulden	€ 192.088,32	€ 192.088,32	€ 0,00	€ 0,00
445300	Vervallen kapitaalaflossingen en vervallen intrest aan kredietinstellingen	€ 4.906.270,49	€ 5.052.846,51	€ 0,00	€ 146.576,02
445400	Vervallen kapitaalaflossingen en vervallen intrest voor andere leningen	€ 171.085,01	€ 175.210,62	€ 0,00	€ 4.125,61
446000	Te betalen toegestane leningen	€ 13.289,12	€ 15.151,05	€ 0,00	€ 1.861,93
448000	Interne rekening-courant	€ 6.561.174,81	€ 7.602.387,43	€ 0,00	€ 1.041.212,62
448100	Interne rekening-courant: transacties binnen het OCMW	€ 897.912,03	€ 897.912,03	€ 0,00	€ 0,00
449000	Rechthebbenden uit de bestemming van het resultaat	€ 22.873,81	€ 81.172,93	€ 0,00	€ 58.299,12
449100	Ontvangen vooruitbetalingen op ruiltransacties	€ 154.023,66	€ 202.707,66	€ 0,00	€ 48.684,00
449200	Te betalen en terug te betalen borgtochten	€ 9.210,00	€ 17.654,45	€ 0,00	€ 8.444,45
449210	Waarborg Ontmoetingscentrum Hofstade	€ 7.090,00	€ 10.690,00	€ 0,00	€ 3.600,00
449220	Waarborg schuur Schranshoeve Eppegem	€ 10.500,00	€ 12.500,00	€ 0,00	€ 2.000,00
449240	Waarborg polyvalente zaal bibliotheek Zemst	€ 3.950,00	€ 5.150,00	€ 0,00	€ 1.200,00
449250	Waarborg lokaal gemeenteschool	€ 3.850,00	€ 8.250,00	€ 0,00	€ 4.400,00
449260	Waarborg verhuring materieel	€ 300,00	€ 1.000,00	€ 0,00	€ 700,00

ALGEMENE REKENING		Totaal D	Totaal C	Debetsaldo	Creditsaldo
449270	Waarborg polyvalente zaal De Hoeve	€ 25.200,00	€ 29.600,00	€ 0,00	€ 4.400,00
449280	Waarborg GC De Melkerij	€ 19.300,00	€ 20.300,00	€ 0,00	€ 1.000,00
449290	Waarborg zaal Sweynbeer	€ 200,00	€ 400,00	€ 0,00	€ 200,00
449300	Borgtochten ontvangen (verkavelingen)	€ 0,00	€ 47.455,84	€ 0,00	€ 47.455,84
449301	Waarborgen schotels warme maaltijden	€ 0,00	€ 120,00	€ 0,00	€ 120,00
449900	Andere schulden uit ruiltransacties	€ 76.821,09	€ 159.634,43	€ 0,00	€ 82.813,34
453000	Ingehouden voorheffing	€ 2.576.386,74	€ 3.050.022,86	€ 0,00	€ 473.636,12
454000	Rijksdienst Sociale Zekerheid	€ 13.160.840,81	€ 14.907.985,35	€ 0,00	€ 1.747.144,54
455000	Bezoldigingen	€ 8.711.150,58	€ 8.753.687,72	€ 0,00	€ 42.537,14
455100	Inhoudingen op bezoldigingen	€ 181.600,19	€ 180.882,97	€ 717,22	€ 0,00
459000	Andere sociale schulden	€ 13.224,80	€ 13.362,88	€ 0,00	€ 138,08
460000	Voorzieningen voor pensioenen en soortgelijke verplichtingen	€ 256.571,00	€ 441.991,00	€ 0,00	€ 185.420,00
461000	Voorzieningen voor vakantiegeld	€ 372.778,53	€ 1.657.622,84	€ 0,00	€ 1.284.844,31
475000	Te betalen btw	€ 1.570.901,58	€ 1.739.232,29	€ 0,00	€ 168.330,71
481000	Operationele schulden inzake individuele hulpverlening door het OCMW	€ 632.748,06	€ 645.886,76	€ 0,00	€ 13.138,70
483000	Ontvangen vooruitbetalingen op niet-ruiltransacties	€ 8.035.869,04	€ 12.160.517,43	€ 0,00	€ 4.124.648,39
489000	Overige schulden uit niet-ruiltransacties	€ 564.663,94	€ 617.420,66	€ 0,00	€ 52.756,72
490000	Over te dragen kosten	€ 7.079,20	€ 3.383,57	€ 3.695,63	€ 0,00
492000	Toe te rekenen kosten	€ 2.265,88	€ 2.531,15	€ 0,00	€ 265,27
494304	Vorderingen wegens toegestane leningen aan autonome gemeentebedrijven	€ 141.067,37	€ 70.466,20	€ 70.601,17	€ 0,00
494308	Vorderingen wegens toegestane leningen aan intergemeentelijke samenwerkingsverb.	€ 25.935,36	€ 12.967,68	€ 12.967,68	€ 0,00
494309	Vorderingen wegens toegestane leningen aan andere entiteiten	€ 25.008,00	€ 12.504,00	€ 12.504,00	€ 0,00
494500	Vorderingen wegens toegestaan betalingsuitstel die binnen het jaar vervallen	€ 12.951,96	€ 12.951,96	€ 0,00	€ 0,00
495100	Vord. wegens inv.subs. in kapitaal die binnen het jaar vervallen	€ 13.491,77	€ 13.103,78	€ 387,99	€ 0,00
499000	Wachtrekening (diverse afboekingsklasse 4)	€ 6.793.554,34	€ 6.793.554,34	€ 0,00	€ 0,00
499100	Wachtrekening te identificeren inningen	€ 243.031,23	€ 243.031,23	€ 0,00	€ 0,00
499110	Wachtrekening doorstorting ontvangen	€ 71.341,53	€ 71.341,53	€ 0,00	€ 0,00
499200	Wachtrekening betalingen in uitvoering	€ 23.345.163,86	€ 23.345.163,86	€ 0,00	€ 0,00
499210	Wachtrekening te identificeren betalingen	€ 166.986,16	€ 166.986,16	€ 0,00	€ 0,00
499300	Wachtrekening kas- en betalingsverschillen	€ 4.497,94	€ 4.497,94	€ 0,00	€ 0,00
499400	Wachtrekening bibliotheek ontvangsten	€ 13.472,22	€ 13.472,22	€ 0,00	€ 0,00
499410	Wachtrekening GAS	€ 13.287,50	€ 13.287,50	€ 0,00	€ 0,00
499500	Wachtrekening facturatie en loket gemeente	€ 2.431.145,56	€ 2.431.145,56	€ 0,00	€ 0,00
499501	Wachtrekening facturatie en loket OCMW	€ 2.180.012,10	€ 2.180.012,10	€ 0,00	€ 0,00
499502	Wachtrekening facturatie en loket AGB	€ 335.268,14	€ 335.268,14	€ 0,00	€ 0,00
499520	Wachtrekening belastingen	€ 151.190,61	€ 151.190,61	€ 0,00	€ 0,00
499601	Wachtrekening terugbetalingen GBS De Regenboog	€ 579,55	€ 579,55	€ 0,00	€ 0,00
499602	Wachtrekening terugbetalingen GBS De Waterleest	€ 151,90	€ 151,90	€ 0,00	€ 0,00
499603	Wachtrekening terugbetalingen GBS De Pimpernel	€ 168,27	€ 168,27	€ 0,00	€ 0,00
499999	Wachtrekening overname	€ 3.596,11	€ 3.596,11	€ 0,00	€ 0,00
530000	Huurwaarborgen	€ 4.350,11	€ 1.200,11	€ 3.150,00	€ 0,00
530130	Deposito- en Consignatiekas	€ 5.400.000,00	€ 5.400.000,00	€ 0,00	€ 0,00
550000	Belfius: zichtrekening gemeente	€ 55.211.024,11	€ 53.614.049,74	€ 1.596.974,37	€ 0,00

ALGEMENE REKENING		Totaal D	Totaal C	Debetsaldo	Creditsaldo
550002	Belfius: betalingen in uitvoering gemeente	€ 19.676.917,62	€ 19.676.917,62	€ 0,00	€ 0,00
550010	Belfius: burgerzaken gemeente	€ 237.855,87	€ 232.422,18	€ 5.433,69	€ 0,00
550020	Belfius: Tre@sury + gemeente	€ 6.348.434,93	€ 2.848.434,93	€ 3.500.000,00	€ 0,00
550030	Belfius: Tre@sury + special gemeente	€ 494.560,35	€ 0,00	€ 494.560,35	€ 0,00
550040	Belfius: zichtrekening GBS De Regenboog	€ 9.810,74	€ 9.666,89	€ 143,85	€ 0,00
550050	Belfius: zichtrekening GBS De Waterleest	€ 10.326,75	€ 7.927,86	€ 2.398,89	€ 0,00
550060	Belfius: zichtrekening GBS De Pimpernel	€ 7.988,49	€ 6.165,71	€ 1.822,78	€ 0,00
550070	Belfius: Intercommunale (GAS)	€ 27.410,50	€ 20.138,00	€ 7.272,50	€ 0,00
550100	Belfius: zichtrekening OCMW	€ 20.184.554,69	€ 19.908.462,54	€ 276.092,15	€ 0,00
550102	Belfius: betalingen in uitvoering OCMW	€ 3.187.162,60	€ 3.189.321,44	€ 0,00	€ 2.158,84
550110	Belfius: Tre@sury + OCMW	€ 2.998.982,14	€ 2.998.982,14	€ 0,00	€ 0,00
550120	Belfius: Tre@sury + special OCMW	€ 5.750.736,42	€ 5.750.721,92	€ 14,50	€ 0,00
550140	Belfius: zichtrekening woonzorgcentrum Releghem	€ 14.082,61	€ 13.549,09	€ 533,52	€ 0,00
550200	Belfius: zichtrekening AGB	€ 689.126,81	€ 553.682,51	€ 135.444,30	€ 0,00
550202	Belfius: betalingen in uitvoering AGB	€ 477.997,67	€ 477.997,67	€ 0,00	€ 0,00
551000	BNP Paribas Fortis: zichtrekening	€ 1.135.496,17	€ 1.059.582,79	€ 75.913,38	€ 0,00
551010	BNP Paribas Fortis: Growth Deposit Account	€ 16.009,75	€ 0,00	€ 16.009,75	€ 0,00
552000	bpost bank: zichtrekening gemeente	€ 86.415,49	€ 40.109,48	€ 46.306,01	€ 0,00
552100	bpost bank: zichtrekening OCMW	€ 3.417,59	€ 3.417,59	€ 0,00	€ 0,00
553000	KBC: zichtrekening	€ 10.812,47	€ 12,00	€ 10.800,47	€ 0,00
554000	ING: zichtrekening	€ 656.772,76	€ 632.490,46	€ 24.282,30	€ 0,00
555000	Triodos Bank	€ 169.119,89	€ 1,50	€ 169.118,39	€ 0,00
559000	Correctierekening	€ 567.577,18	€ 567.577,18	€ 0,00	€ 0,00
559100	Correctierekening OCMW	€ 211.998,70	€ 211.998,70	€ 0,00	€ 0,00
559200	Correctierekening AGB	€ 303.826,86	€ 303.826,86	€ 0,00	€ 0,00
570000	Kas gemeente	€ 54.325,57	€ 49.846,42	€ 4.479,15	€ 0,00
570010	Kas BZ	€ 13.937,25	€ 13.937,25	€ 0,00	€ 0,00
570020	Bancontact BZ	€ 174.408,00	€ 174.408,00	€ 0,00	€ 0,00
570030	Kas Onthaal	€ 14.997,60	€ 14.997,60	€ 0,00	€ 0,00
570050	Bancontact Onthaal	€ 27.693,00	€ 27.693,00	€ 0,00	€ 0,00
570060	Kas evenementen	€ 3.110,10	€ 3.110,10	€ 0,00	€ 0,00
570070	Bancontact evenementen	€ 1.715,80	€ 1.715,80	€ 0,00	€ 0,00
570100	Kas OCMW	€ 38.603,60	€ 34.518,34	€ 4.085,26	€ 0,00
570200	Kas AGB	€ 3.755,70	€ 3.657,49	€ 98,21	€ 0,00
570210	Kassa ticketverkoop	€ 462,00	€ 462,00	€ 0,00	€ 0,00
570220	Bancontact ticketverkoop	€ 236,00	€ 236,00	€ 0,00	€ 0,00
580000	Interne overboekingen gemeente	€ 25.025.277,84	€ 25.024.297,88	€ 979,96	€ 0,00
580100	Interne overboekingen OCMW	€ 12.343.229,10	€ 12.339.961,86	€ 3.267,24	€ 0,00
580200	Interne overboekingen AGB	€ 314.917,38	€ 314.684,94	€ 232,44	€ 0,00
600200	Aankopen culturele evenementen (artiesten, catering,...)	€ 141.542,78	€ 21.070,17	€ 120.472,61	€ 0,00
604000	Aankopen van grafkelders, columbaria	€ 44.968,06	€ 0,00	€ 44.968,06	€ 0,00
604100	Aankopen voedingswaren	€ 267.868,65	€ 38.682,98	€ 229.185,67	€ 0,00
604120	Aankopen luiers en incontinentiemateriaal	€ 32.615,88	€ 3.799,14	€ 28.816,74	€ 0,00

ALGEMENE REKENING		Totaal D	Totaal C	Debetsaldo	Creditsaldo
604130	Aankopen technisch materiaal (medische, paramedische, verzorgingsbehoeften)	€ 36.085,93	€ 6.523,28	€ 29.562,65	€ 0,00
604140	Aankopen compostvaten en compostbakken	€ 3.987,79	€ 0,00	€ 3.987,79	€ 0,00
604200	Aankopen drank (recepties, vergaderingen, toog,...)	€ 6.434,73	€ 452,36	€ 5.982,37	€ 0,00
604210	Aankopen catering	€ 8.562,44	€ 229,85	€ 8.332,59	€ 0,00
608000	Ontvangen kortingen, risto's en rabatten (-)	€ 766,58	€ 1.757,51	€ 0,00	€ 990,93
610010	Huur en huurlasten gebouwen, gronden (LT)	€ 77.912,58	€ 8.432,33	€ 69.480,25	€ 0,00
610020	Huur en huurlasten gebouwen, gronden, zalen, standplaatsen (KT)	€ 21.190,90	€ 774,93	€ 20.415,97	€ 0,00
610030	Onderhoud en herstellingen gehuurde gebouwen (prestaties van derden)	€ 9.795,55	€ 3.172,02	€ 6.623,53	€ 0,00
610099	Huur en huurlasten andere onroerende goederen	€ 38.277,76	€ 0,00	€ 38.277,76	€ 0,00
610300	Behoeften, materiaal gebouwen en terreinen (aankoop, huur)	€ 433.010,31	€ 40.236,98	€ 392.773,33	€ 0,00
610301	Onderhoud en herstellingen gebouwen en terreinen (prestaties van derden)	€ 344.923,01	€ 48.278,91	€ 296.644,10	€ 0,00
610310	Behoeften, materiaal wegen, riolen en waterlopen (aankoop, huur)	€ 305.098,51	€ 129.532,16	€ 175.566,35	€ 0,00
610311	Onderhoud en herstellingen wegen, riolen en waterlopen (prestaties van derden)	€ 1.058.427,26	€ 329.891,75	€ 728.535,51	€ 0,00
610320	Sneeuwopruiming en ijzelbestrijding (strooizout)	€ 4.460,29	€ 2.835,85	€ 1.624,44	€ 0,00
611000	Elektriciteit	€ 1.212.783,73	€ 243.304,00	€ 969.479,73	€ 0,00
611100	Gas	€ 695.487,03	€ 213.213,15	€ 482.273,88	€ 0,00
611200	Stookolie	€ 3.555,20	€ 1.777,60	€ 1.777,60	€ 0,00
611300	Water	€ 100.264,65	€ 20.734,56	€ 79.530,09	€ 0,00
612100	Brandverzekering	€ 50.382,93	€ 25.275,94	€ 25.106,99	€ 0,00
612200	Verzekering burgerlijke aansprakelijkheid	€ 122.176,83	€ 91.822,62	€ 30.354,21	€ 0,00
612300	Verzekering voertuigen	€ 187.331,58	€ 174.070,02	€ 13.261,56	€ 0,00
612400	Verzekering schoolongevallen	€ 7.044,84	€ 0,00	€ 7.044,84	€ 0,00
612999	Andere verzekeringen	€ 1.632,82	€ 0,00	€ 1.632,82	€ 0,00
613100	Erelonen en vergoedingen deurwaarders, advocaten, gerecht,...	€ 106.397,76	€ 17.534,52	€ 88.863,24	€ 0,00
613110	Erelonen en vergoedingen consultancy, expertises, studieopdrachten, ontwerp	€ 1.570.249,90	€ 627.613,72	€ 942.636,18	€ 0,00
613120	Erelonen en vergoedingen ontwerp en studieopdrachten	€ 14.393,72	€ 8.610,36	€ 5.783,36	€ 0,00
613140	Erelonen en vergoedingen auteursrechten	€ 25.361,10	€ 8.581,79	€ 16.779,31	€ 0,00
613150	Erelonen en vergoedingen optredens, lesgevers, gidsen, tolken, workshop,...	€ 122.916,15	€ 9.440,04	€ 113.476,11	€ 0,00
613160	Erelonen en vergoedingen aankoop, verkoop en verhuur onroerende goederen	€ 97.564,80	€ 72.840,14	€ 24.724,66	€ 0,00
613199	Erelonen en vergoedingen artsen	€ 5.151,29	€ 385,08	€ 4.766,21	€ 0,00
613210	Erelonen en vergoedingen kapper, pedicure	€ 31.376,00	€ 0,00	€ 31.376,00	€ 0,00
613220	Vergoedingen vrijwilligers	€ 20.469,74	€ 664,71	€ 19.805,03	€ 0,00
613230	Erelonen en vergoedingen thuisdiensten	€ 24.091,92	€ 4.139,20	€ 19.952,72	€ 0,00
613310	Was en linnen bewoners	€ 45.963,64	€ 0,00	€ 45.963,64	€ 0,00
613320	Kosten voor bewoners	€ 84.149,42	€ 10.172,21	€ 73.977,21	€ 0,00
613399	Andere erelonen en vergoedingen (prestaties van derden)	€ 967.939,74	€ 36.159,67	€ 931.780,07	€ 0,00
614000	Kantoorbehoeften (aankoop, huur, onderhoud)	€ 23.029,38	€ 1.009,39	€ 22.019,99	€ 0,00
614001	Presentiegelden van commissies en jury's	€ 18.915,41	€ 0,00	€ 18.915,41	€ 0,00
614100	Documentatie en abonnementen	€ 56.441,05	€ 7.329,13	€ 49.111,92	€ 0,00
614110	Post- en frankeringskosten	€ 93.610,69	€ 33.972,01	€ 59.638,68	€ 0,00
614130	Procedure- en aanmaningskosten	€ 85,00	€ 27,50	€ 57,50	€ 0,00
614210	Drukwerk en kopieerkosten	€ 53.095,67	€ 4.005,81	€ 49.089,86	€ 0,00
614220	Administratieve kosten (lonen)	€ 6.523,30	€ 179,32	€ 6.343,98	€ 0,00

ALGEMENE REKENING		Totaal D	Totaal C	Debetsaldo	Creditsaldo
614230	Administratieve kosten (personenbelasting, maaltijd-, cultuur-, ecocheques, ...)	€ 121.397,04	€ 10.567,80	€ 110.829,24	€ 0,00
614400	ICT (software, telefoon, internet, digitale TV, website, benodigdheden,...)	€ 1.039.251,13	€ 133.519,25	€ 905.731,88	€ 0,00
614500	Recepties, feesten, etentjes, vergaderingen,... (catering, broodjes, drank)	€ 89.433,40	€ 7.041,56	€ 82.391,84	€ 0,00
614510	Relatiegeschenken (trofee, beker, medaille, borden, wijn, bloemen, kransen,...)	€ 46.487,30	€ 2.133,36	€ 44.353,94	€ 0,00
614520	Drank, snoep en fruit personeel (aankoop, huur, onderhoud machines)	€ 56.704,45	€ 15.121,09	€ 41.583,36	€ 0,00
614530	Publiciteit, publicaties, advertenties & info	€ 37.352,73	€ 2.754,57	€ 34.598,16	€ 0,00
614540	Reis- en verblijfkosten	€ 3.925,73	€ 632,04	€ 3.293,69	€ 0,00
615000	Benodigdheden, klein materiaal (aankoop, huur)	€ 427.199,73	€ 58.616,14	€ 368.583,59	€ 0,00
615001	Onderhoud en herstelling klein materiaal (prestaties van derden)	€ 24.444,60	€ 4.617,99	€ 19.826,61	€ 0,00
615010	Controle en keuring materiaal, installaties	€ 13.148,74	€ 1.021,95	€ 12.126,79	€ 0,00
615020	Kosten aflevering elektronische identiteitskaart (EID), rijbewijzen, reispassen	€ 180.872,60	€ 7.692,40	€ 173.180,20	€ 0,00
615030	Opleidingskosten	€ 85.745,89	€ 4.796,96	€ 80.948,93	€ 0,00
615035	Teambuilding	€ 5.672,22	€ 0,00	€ 5.672,22	€ 0,00
615040	Werkkleding (aankoop, huur en onderhoud)	€ 74.686,59	€ 12.181,25	€ 62.505,34	€ 0,00
615050	Aankoop boeken, abonnementen, tijdschriften, dvd's,...	€ 56.400,73	€ 4.131,59	€ 52.269,14	€ 0,00
615060	Lidgelden	€ 53.891,43	€ 0,00	€ 53.891,43	€ 0,00
615070	Dienstverplaatsingen (reiskosten)	€ 11.634,94	€ 397,18	€ 11.237,76	€ 0,00
615100	Maximumfactuur (schoolreizen, uitstappen, openluchtclassen, bus)	€ 182.718,16	€ 17.438,84	€ 165.279,32	€ 0,00
615300	Didactisch materiaal	€ 201.724,45	€ 12.024,90	€ 189.699,55	€ 0,00
616000	Benodigdheden, materiaal voertuigen (aankoop)	€ 32.564,17	€ 4.637,49	€ 27.926,68	€ 0,00
616001	Onderhoud en herstelling voertuigen (prestaties van derden)	€ 80.746,92	€ 6.822,18	€ 73.924,74	€ 0,00
616010	Controle en keuring voertuigen	€ 3.403,91	€ 667,00	€ 2.736,91	€ 0,00
616020	Olie en brandstof voertuigen	€ 96.559,05	€ 10.423,58	€ 86.135,47	€ 0,00
616030	Leasing en onderhoud fietsen	€ 121.044,27	€ 16.713,14	€ 104.331,13	€ 0,00
616040	Huur voertuigen	€ 84.553,68	€ 26.523,32	€ 58.030,36	€ 0,00
617000	Uitzendkrachten	€ 280.057,57	€ 36.214,32	€ 243.843,25	€ 0,00
617010	Vergoeding aan personen ter beschikking gesteld van het bestuur	€ 116.587,32	€ 28.332,57	€ 88.254,75	€ 0,00
619000	Facturering tussen gemeente en OCMW	€ 766.687,72	€ 399.827,36	€ 366.860,36	€ 0,00
619100	Interne facturering	€ 561.778,95	€ 468.974,04	€ 92.804,91	€ 0,00
620000	Bezoldigingen politiek personeel	€ 487.843,00	€ 10.579,64	€ 477.263,36	€ 0,00
620010	Presentiegelden politiek personeel	€ 82.608,61	€ 0,00	€ 82.608,61	€ 0,00
620100	Bezoldigingen vastbenoemd personeel	€ 2.714.192,59	€ 73.418,36	€ 2.640.774,23	€ 0,00
620300	Bezoldigingen niet vastbenoemd personeel	€ 8.973.526,83	€ 152.130,79	€ 8.821.396,04	€ 0,00
620400	Bezoldigingen tewerkstellingsprojecten	€ 130.442,99	€ 351,08	€ 130.091,91	€ 0,00
620500	Bezoldigingen ander niet vastbenoemd personeel (oa. jobstudenten, animatoren)	€ 257.882,46	€ 1.350,13	€ 256.532,33	€ 0,00
620700	Bezoldigingen onderwijzend personeel ten laste van het bestuur	€ 56.590,07	€ 24.929,24	€ 31.660,83	€ 0,00
620800	Bezoldigingen onderwijzend personeel ten laste van andere overheden	€ 4.579.703,23	€ 0,00	€ 4.579.703,23	€ 0,00
621000	Werkgeversbijdragen wettelijke verzekeringen - politiek personeel	€ 33.674,18	€ 3.010,57	€ 30.663,61	€ 0,00
621100	Werkgeversbijdragen RSZ vastbenoemd personeel	€ 587.898,74	€ 12.458,51	€ 575.440,23	€ 0,00
621110	Werkgeversbijdragen pensioenen RSZ vastbenoemd personeel	€ 544.606,74	€ 7.398,42	€ 537.208,32	€ 0,00
621200	Werkgeversbijdragen RSZ niet vastbenoemd personeel	€ 2.455.683,81	€ 61.809,15	€ 2.393.874,66	€ 0,00
621400	Werkgeversbijdragen RSZ tewerkstellingsprojecten	€ 35.480,06	€ 0,00	€ 35.480,06	€ 0,00
621600	Werkgeversbijdragen RSZ ander niet vastbenoemd personeel	€ 205.833,37	€ 165.487,02	€ 40.346,35	€ 0,00

ALGEMENE REKENING		Totaal D	Totaal C	Debetsaldo	Creditsaldo
621900	Werkgeversbijdragen wettelijke verzekeringen - responsabiliseringsbijdrage	€ 23.012,70	€ 0,00	€ 23.012,70	€ 0,00
622000	Werkgeversbijdragen bovenwettelijke verzekeringen politiek personeel	€ 248.194,00	€ 0,00	€ 248.194,00	€ 0,00
622200	Bijdragen aan andere sociale diensten - GSD	€ 15.271,36	€ 0,00	€ 15.271,36	€ 0,00
622300	Werkgeversbijdragen bovenwett. verzek. - 2de pens. - niet vastbenoemd personeel	€ 281.395,49	€ 37.177,57	€ 244.217,92	€ 0,00
623000	Hospitalisatieverzekering	€ 28.033,53	€ 1.463,29	€ 26.570,24	€ 0,00
623040	Fietsvergoeding	€ 70.313,13	€ 600,15	€ 69.712,98	€ 0,00
623050	Pensioenpremie	€ 3.175,00	€ 0,00	€ 3.175,00	€ 0,00
623100	Vergoedingen prestaties arbeidsgeneeskundige dienst	€ 80.366,62	€ 7.171,72	€ 73.194,90	€ 0,00
623130	Vakbondspremies	€ 15.035,66	€ 418,96	€ 14.616,70	€ 0,00
623140	Maaltijdcheques	€ 468.643,84	€ 67.935,36	€ 400.708,48	€ 0,00
623150	Verzekering arbeidsongevallen	€ 168.140,85	€ 115.129,67	€ 53.011,18	€ 0,00
623160	Ecocheques	€ 44.453,79	€ 18,79	€ 44.435,00	€ 0,00
630100	Afschrijvingen op imMVA	€ 440.533,59	€ 0,00	€ 440.533,59	€ 0,00
630200	Afschrijvingen op MVA	€ 5.239.657,14	€ 0,00	€ 5.239.657,14	€ 0,00
630900	Waardeverminderingen op MVA	€ 54.904,45	€ 0,00	€ 54.904,45	€ 0,00
634000	Waardevermindering op operationele vorderingen op KT - toevoeging	€ 8.238,83	€ 9.578,38	€ 0,00	€ 1.339,55
634100	Waardevermindering op operationele vorderingen op KT - terugneming (-)	€ 47.585,51	€ 160.902,84	€ 0,00	€ 113.317,33
635000	Voorzieningen voor pensioenen en soortgelijke verplichtingen - toevoeging	€ 3.212.267,00	€ 0,00	€ 3.212.267,00	€ 0,00
635100	Voorzieningen voor pens. en soortg. verplicht. - besteding en terugneming (-)	€ 101.126,00	€ 4.950.623,33	€ 0,00	€ 4.849.497,33
636000	Voorzieningen voor vakantiegeld - toevoeging	€ 909.662,60	€ 0,00	€ 909.662,60	€ 0,00
636100	Voorzieningen voor vakantiegeld - besteding en terugneming (-)	€ 0,00	€ 372.778,53	€ 0,00	€ 372.778,53
640000	Onroerende voorheffing	€ 54.969,86	€ 69,48	€ 54.900,38	€ 0,00
640001	Roerende voorheffing	€ 43,64	€ 0,00	€ 43,64	€ 0,00
640002	Taksen eetwareninspectie	€ 381,91	€ 0,00	€ 381,91	€ 0,00
640003	Belastingen en taksen rollend materieel	€ 1.600,59	€ 0,00	€ 1.600,59	€ 0,00
640004	Bijdragen reprobel, billijke vergoeding	€ 8.646,45	€ 433,96	€ 8.212,49	€ 0,00
640005	Andere belastingen	€ 270,66	€ 0,00	€ 270,66	€ 0,00
640006	Gewestelijke zuiveringsbijdrage	€ 768,94	€ 0,00	€ 768,94	€ 0,00
642000	Minderwaarde op de realisatie van operationele vorderingen	€ 90.468,35	€ 3,28	€ 90.465,07	€ 0,00
643000	Schadevergoedingen	€ 69.640,13	€ 51.571,47	€ 18.068,66	€ 0,00
648000	Leefloon ingeschreven in bevolkingsregister	€ 262.055,34	€ 377,32	€ 261.678,02	€ 0,00
648020	Equivalent leefloon	€ 132.769,13	€ 0,00	€ 132.769,13	€ 0,00
648040	Installatie- en omkaderingspremie	€ 12.093,09	€ 0,00	€ 12.093,09	€ 0,00
648100	Steunen	€ 122.856,10	€ 897,94	€ 121.958,16	€ 0,00
648110	Federale stookoliepremie	€ 14.454,24	€ 0,00	€ 14.454,24	€ 0,00
648120	Minimale aardgaslevering	€ 7.358,80	€ 0,00	€ 7.358,80	€ 0,00
648220	Verblijfskosten inwoners in andere WZC	€ 14.360,09	€ 14.804,54	€ 0,00	€ 444,45
648221	Verblijfskosten inwoners in eigen WZC	€ 2.511,74	€ 2.155,60	€ 356,14	€ 0,00
648240	Huurwaarborgen	€ 17.691,00	€ 9.201,00	€ 8.490,00	€ 0,00
648250	Kosten medische verzorging	€ 23.009,41	€ 5.391,33	€ 17.618,08	€ 0,00
648400	Tegemoetkoming warme maaltijden	€ 43.946,69	€ 3.144,37	€ 40.802,32	€ 0,00
649100	Toegestane werkingssubsidies aan gezinnen	€ 250.404,87	€ 9.845,80	€ 240.559,07	€ 0,00
649300	Toegestane werkingssubsidies aan verenigingen	€ 206.984,48	€ 44.856,69	€ 162.127,79	€ 0,00

ALGEMENE REKENING		Totaal D	Totaal C	Debetsaldo	Creditsaldo
649310	Toegestane werkingssubsidies aan raden, comités	€ 6.392,89	€ 2.817,89	€ 3.575,00	€ 0,00
649400	Toegestane werkingssubsidies aan andere overheidsinstellingen	€ 4.032.755,42	€ 308.955,15	€ 3.723.800,27	€ 0,00
649500	Prijssubsidies	€ 383.174,83	€ 1.312,49	€ 381.862,34	€ 0,00
649610	Toegestane specifieke werkingssubsidies aan gezinnen	€ 81.654,35	€ 26.295,98	€ 55.358,37	€ 0,00
649630	Toegestane specifieke werkingssubsidies aan verenigingen	€ 153.790,39	€ 3.130,00	€ 150.660,39	€ 0,00
649640	Toegestane specifieke werkingssubsidies aan andere overheidsinstellingen	€ 804.814,58	€ 104.341,95	€ 700.472,63	€ 0,00
649800	Samenwerkingsovereenkomsten	€ 75.137,79	€ 7.500,00	€ 67.637,79	€ 0,00
650000	Financiële kosten van leningen ten laste van het bestuur (intresten)	€ 510.286,28	€ 203.192,95	€ 307.093,33	€ 0,00
650010	Financiële kosten leasingschulden (intresten)	€ 2.768,96	€ 0,00	€ 2.768,96	€ 0,00
657000	Bankkosten	€ 4.398,73	€ 27,01	€ 4.371,72	€ 0,00
658000	Boeten	€ 1.200,00	€ 0,00	€ 1.200,00	€ 0,00
659999	Diverse financiële kosten (af rondingsverschillen, betalingsverschillen)	€ 3.327,50	€ 0,00	€ 3.327,50	€ 0,00
663000	Minderwaarde op realisatie vaste activa	€ 111.646,55	€ 0,00	€ 111.646,55	€ 0,00
664000	Toegestane investeringsubsidies	€ 565.848,78	€ 43,28	€ 565.805,50	€ 0,00
693000	Over te dragen overschot van het boekjaar	€ 2.222.875,42	€ 0,00	€ 2.222.875,42	€ 0,00
694000	Rechthebbenden uit het overschot van het boekjaar	€ 58.299,12	€ 0,00	€ 58.299,12	€ 0,00
694100	Tussenkost in de financiële verplichtingen van het OCMW door de gemeente	€ 434.545,85	€ 0,00	€ 434.545,85	€ 0,00
700200	Verkoop grafkelders	€ 0,00	€ 5.935,00	€ 0,00	€ 5.935,00
700300	Verkoop compostvaten en compostbakken	€ 0,00	€ 957,40	€ 0,00	€ 957,40
700400	Verkoop infobrochures (oa. fiets- en wandelkaarten)	€ 0,00	€ 9,00	€ 0,00	€ 9,00
700500	Opbrengsten maaltijden (catering)	€ 0,00	€ 1.831,25	€ 0,00	€ 1.831,25
700510	Opbrengsten bar, cafetaria (drank, kleine etenswaren,...)	€ 10.969,87	€ 40.387,74	€ 0,00	€ 29.417,87
700520	Opbrengsten automaten (drank, snoep)	€ 231,30	€ 1.868,20	€ 0,00	€ 1.636,90
700800	Verkoop Z-cheques	€ 0,00	€ 5.875,00	€ 0,00	€ 5.875,00
700900	Verkoop klein materieel	€ 0,00	€ 4.114,80	€ 0,00	€ 4.114,80
701010	Inschrijvingsgelden, toegangsgelden, lidgelden	€ 73.700,00	€ 300.789,42	€ 0,00	€ 227.089,42
702000	Opbrengsten prestaties	€ 74.635,52	€ 3.252.210,56	€ 0,00	€ 3.177.575,04
702020	Retributie procedure voornaamswijziging	€ 0,00	€ 550,00	€ 0,00	€ 550,00
702030	Retributie huwelijksplechtigheden	€ 0,00	€ 3.080,00	€ 0,00	€ 3.080,00
702040	Retributie aansluitingskost stopcontact	€ 100,00	€ 2.850,00	€ 0,00	€ 2.750,00
702060	Retributie werken nutsvoorzieningen gemeentelijk openbaar domein	€ 1.731,16	€ 53.466,08	€ 0,00	€ 51.734,92
702070	Retributie wapenwet	€ 0,00	€ 1.456,76	€ 0,00	€ 1.456,76
702090	Administratiekosten	€ 0,00	€ 32,00	€ 0,00	€ 32,00
702110	Retributie opruimen sluikstorten	€ 0,53	€ 1.623,18	€ 0,00	€ 1.622,65
702140	Retributie afleveren bestuurderspas	€ 20,00	€ 160,00	€ 0,00	€ 140,00
702200	Gemeentelijke saneringsbijdrage	€ 0,00	€ 1.197.990,80	€ 0,00	€ 1.197.990,80
702500	Opbrengsten residenten	€ 3.587,82	€ 5.381,73	€ 0,00	€ 1.793,91
702510	Opbrengsten zorgkassen	€ 435.386,95	€ 3.512.022,62	€ 0,00	€ 3.076.635,67
703000	Terugvordering kosten geneesheer vaststellen overlijdens	€ 0,00	€ 1.124,06	€ 0,00	€ 1.124,06
703020	Terugvordering werken uitgevoerd voor rekening van derden	€ 450,00	€ 6.621,73	€ 0,00	€ 6.171,73
703030	Terugvordering energieverbruik	€ 21.308,18	€ 50.814,34	€ 0,00	€ 29.506,16
703040	Terugvordering kosten van verkoop en verhuring onroerende goederen	€ 0,00	€ 450,00	€ 0,00	€ 450,00
703050	Fotocabine	€ 0,00	€ 2.922,71	€ 0,00	€ 2.922,71

ALGEMENE REKENING		Totaal D	Totaal C	Debetsaldo	Creditsaldo
703100	Terugvordering kosten	€ 3.075,00	€ 3.075,00	€ 0,00	€ 0,00
703150	Terugvordering gezamenlijke kosten	€ 22.047,84	€ 27.186,43	€ 0,00	€ 5.138,59
704010	Tussenkost ouders toezicht, bijlessen, naschoolse opvang	€ 117,00	€ 40.933,00	€ 0,00	€ 40.816,00
704020	Tussenkost ouders maximumfactuur	€ 277,35	€ 136.401,50	€ 0,00	€ 136.124,15
704040	Tussenkost ouders afvalverwerking	€ 127,10	€ 3.327,70	€ 0,00	€ 3.200,60
704050	Tussenkosten ouders maaltijden	€ 595,38	€ 4.215,00	€ 0,00	€ 3.619,62
704070	Terugvordering procedurekosten, aanmaningskosten	€ 4.920,00	€ 8.884,47	€ 0,00	€ 3.964,47
704090	Andere tussenkosten	€ 84,00	€ 48.190,75	€ 0,00	€ 48.106,75
705000	Opbrengsten verhuur zalen en lokalen	€ 7.950,00	€ 91.535,40	€ 0,00	€ 83.585,40
705010	Opbrengsten verhuur woningen, flats, gronden, pacht	€ 16.409,53	€ 870.374,61	€ 0,00	€ 853.965,08
705090	Andere huuropbrengsten	€ 37.057,37	€ 111.891,95	€ 0,00	€ 74.834,58
706000	Opbrengsten concessies	€ 18.035,20	€ 133.461,93	€ 0,00	€ 115.426,73
706010	Opbrengsten jachtrechten	€ 0,81	€ 1.497,11	€ 0,00	€ 1.496,30
707000	Prijssubsidies	€ 601.466,78	€ 961.714,26	€ 0,00	€ 360.247,48
709000	Facturering tussen gemeente en OCMW	€ 0,00	€ 366.860,36	€ 0,00	€ 366.860,36
709100	Interne facturering	€ 30.727,28	€ 123.532,19	€ 0,00	€ 92.804,91
730000	Opcentiemen op de onroerende voorheffing	€ 5.769.283,01	€ 11.623.612,80	€ 0,00	€ 5.854.329,79
730100	Aanvullende belasting op de personenbelasting	€ 4.559.572,40	€ 15.335.599,84	€ 0,00	€ 10.776.027,44
730200	Aanvullende belasting op motorrijtuigen (verkeersbelasting)	€ 163.303,29	€ 479.517,31	€ 0,00	€ 316.214,02
730400	Gewestbelasting op ongeschikte en onbewoonbare woningen	€ 0,00	€ 18.425,00	€ 0,00	€ 18.425,00
730500	Gewestbelasting op leegstand en verwaarlozing van bedrijfsruimten	€ 0,00	€ 2.590,00	€ 0,00	€ 2.590,00
731000	Aansluiting riolering	€ 17.000,00	€ 90.500,00	€ 0,00	€ 73.500,00
731500	Afgifte identiteitskaarten, paspoorten, rijbewijzen, trouwboekjes, uittreksels	€ 968,97	€ 203.275,95	€ 0,00	€ 202.306,98
731600	Aanvragen omgevingsvergunningen	€ 5.860,00	€ 104.843,00	€ 0,00	€ 98.983,00
733010	Niet aansluiten op de gescheiden riolering	€ 1.200,00	€ 9.000,00	€ 0,00	€ 7.800,00
733140	Ontgraving	€ 0,00	€ 2.980,00	€ 0,00	€ 2.980,00
734140	Belasting op taxivergunningen	€ 3.591,20	€ 4.653,20	€ 0,00	€ 1.062,00
734150	Diensten verhuur voertuigen met bestuurder	€ 0,00	€ 3.591,20	€ 0,00	€ 3.591,20
734190	Verblijfsbelasting	€ 0,00	€ 7.350,00	€ 0,00	€ 7.350,00
734240	Verspreiding kosteloos reclamedrukwerk	€ 7.931,80	€ 146.525,45	€ 0,00	€ 138.593,65
736010	Plaatsrecht kermissen	€ 1.398,00	€ 4.364,00	€ 0,00	€ 2.966,00
736110	Parkeren	€ 0,00	€ 14.082,50	€ 0,00	€ 14.082,50
737400	Leegstaande woningen en gebouwen	€ 4.440,00	€ 4.440,00	€ 0,00	€ 0,00
737700	Tweede verblijven	€ 2.250,00	€ 15.676,96	€ 0,00	€ 13.426,96
739000	Gemeentelijke administratieve sanctie (GAS)	€ 548,50	€ 13.287,50	€ 0,00	€ 12.739,00
740000	Gemeentefonds - basisdotatie	€ 255.472,00	€ 4.511.334,60	€ 0,00	€ 4.255.862,60
740010	Gemeentefonds - aanvullende dotaties	€ 126.372,51	€ 412.189,26	€ 0,00	€ 285.816,75
740200	Regularisatiepremie gesco's	€ 0,00	€ 529.830,92	€ 0,00	€ 529.830,92
740300	Andere algemene werkingssubsidies	€ 575.557,37	€ 1.339.175,16	€ 0,00	€ 763.617,79
740500	Specifieke werkingssubsidies	€ 391.546,12	€ 1.120.048,75	€ 0,00	€ 728.502,63
740501	Sociale Maribel	€ 232.631,71	€ 736.713,55	€ 0,00	€ 504.081,84
740502	Personeelssubsidies	€ 800.204,95	€ 1.746.193,79	€ 0,00	€ 945.988,84
740504	Bijdragen overheid bezoldiging onderwijzend personeel	€ 1.029.574,01	€ 5.609.277,24	€ 0,00	€ 4.579.703,23

ALGEMENE REKENING		Totaal D	Totaal C	Debetsaldo	Creditsaldo
740506	Vlaamse Ondersteuningspremie (VOP)	€ 1.879,21	€ 38.133,08	€ 0,00	€ 36.253,87
740507	Subsidie woon-werkverkeer (openbaar vervoer of fiets)	€ 0,00	€ 6.469,99	€ 0,00	€ 6.469,99
740508	Subsidie werkingskosten en vorming van het onderwijs	€ 350.611,57	€ 1.282.911,68	€ 0,00	€ 932.300,11
740509	Subsidies werkzoekenden in traject tijdelijke werkervaring (TWE)	€ 9.010,00	€ 42.215,00	€ 0,00	€ 33.205,00
740800	Toelagen RMI: leefloon	€ 42.198,83	€ 322.876,34	€ 0,00	€ 280.677,51
740805	Hulpfonds gas en elektriciteit	€ 14.476,60	€ 72.383,00	€ 0,00	€ 57.906,40
740809	Toelagen FOD: toegewezen asielzoekers LOI	€ 10.679,81	€ 72.691,61	€ 0,00	€ 62.011,80
744000	Inhouding pensioen	€ 626,30	€ 30.319,72	€ 0,00	€ 29.693,42
745000	Recuperaties van kosten	€ 9.148,00	€ 67.753,94	€ 0,00	€ 58.605,94
745010	Schadevergoedingen	€ 209,65	€ 20.768,73	€ 0,00	€ 20.559,08
745020	Vergoeding juryleden	€ 0,00	€ 592,54	€ 0,00	€ 592,54
745030	Vergoeding oplaadterminals (budgetmeter)	€ 6.070,92	€ 12.141,84	€ 0,00	€ 6.070,92
745040	Groenestroomcertificaten	€ 0,00	€ 43.620,79	€ 0,00	€ 43.620,79
745090	Andere operationele opbrengsten	€ 0,00	€ 8,75	€ 0,00	€ 8,75
747000	Tussenkost maaltijdcheques	€ 1.032,23	€ 56.587,35	€ 0,00	€ 55.555,12
747030	Tussenkost leasefietsen	€ 531,00	€ 66.697,72	€ 0,00	€ 66.166,72
747040	Tussenkost in verzekering	€ 1.423,00	€ 1.423,00	€ 0,00	€ 0,00
747050	Tussenkost loonkost	€ 0,00	€ 10.424,94	€ 0,00	€ 10.424,94
747060	Tussenkost GSM	€ 0,00	€ 1.884,64	€ 0,00	€ 1.884,64
747999	Andere diverse operationele opbrengsten	€ 0,00	€ 1.783,28	€ 0,00	€ 1.783,28
748000	Recuperatie leefloon	€ 5.708,97	€ 36.090,61	€ 0,00	€ 30.381,64
748020	Recuperatie van equivalent leefloon	€ 577,86	€ 1.589,40	€ 0,00	€ 1.011,54
748100	Recuperatie steun	€ 0,00	€ 63.846,37	€ 0,00	€ 63.846,37
748110	Terugbetaling kosten minimale levering aardgas	€ 0,00	€ 3.347,04	€ 0,00	€ 3.347,04
748220	Terugbetaling kosten medische verzorging	€ 503,64	€ 1.307,28	€ 0,00	€ 803,64
748240	Terugbetaling verblijfskosten bejaarden in rusthuizen	€ 0,00	€ 379,83	€ 0,00	€ 379,83
748250	Terugbetaling huurwaarborgen	€ 0,00	€ 9.601,00	€ 0,00	€ 9.601,00
748260	Terugbetaling mantelzorg- of thuiszorgtoelage	€ 0,00	€ 600,00	€ 0,00	€ 600,00
750000	Opbrengsten uit financiële vaste activa (dividenden)	€ 126.373,27	€ 666.185,84	€ 0,00	€ 539.812,57
751000	Creditintresten	€ 0,00	€ 3.265,53	€ 0,00	€ 3.265,53
753000	In resultaat genomen kapitaalsubsidies en schenkingen	€ 0,00	€ 1.064.274,86	€ 0,00	€ 1.064.274,86
753100	Intrestsubsidies	€ 68.893,42	€ 98.468,70	€ 0,00	€ 29.575,28
759000	Intresten toegestane leningen	€ 66,86	€ 401,16	€ 0,00	€ 334,30
759999	Diverse financiële opbrengsten (afrondingsverschillen, betalingsverschillen)	€ 2,92	€ 70,27	€ 0,00	€ 67,35
763000	Meerwaarde op de realisatie van fin., mat. en immat. vaste activa	€ 0,00	€ 81.352,32	€ 0,00	€ 81.352,32
793000	Over te dragen tekort van het boekjaar	€ 0,00	€ 2.127.766,73	€ 0,00	€ 2.127.766,73
794100	Tussenkost in de financiële verplichtingen van het OCMW door de gemeente	€ 0,00	€ 434.545,85	€ 0,00	€ 434.545,85
TOTAAL		€ 781.523.627,43	€ 781.523.627,43	€ 366.185.012,14	€ 366.185.012,14

Overzicht werkings- en investeringssubsidies per beleidsveld

Periode: 2022

GEMEENTE ZEMST (0207.515.266)
De Griet 1 - 1980 Zemst
Algemeen directeur: Jocelyn Bruggeman

OCMW Zemst (0212.185.916)
De Griet 1 - 1980 Zemst
Financieel directeur: Johan Janssens

Beleidsveld en registraties	Werkingssubsidie	Investeringssubsidie	Totaal
0112: Personeelsdienst en vorming	2.500,00	0,00	2.500,00
Deelname project Telebuddies gemeentehuis	2.500,00	0,00	2.500,00
0160: Hulp aan het buitenland	70.461,11	0,00	70.461,11
Bankkosten subsidie Sokone	62,92	0,00	62,92
Subsidie Inleefreizen, vrijwilligerswerk,... in OESO-dac land	800,00	0,00	800,00
Subsidie Silke Van Steenwinkel	800,00	0,00	800,00
Subsidie Sokone bankkosten	38,19	0,00	38,19
Subsidie Sokone bankkosten	38,19	0,00	38,19
Subsidie Sokone bankkosten	-38,19	0,00	-38,19
Subsidie Sokone (deel 1)	30.000,00	0,00	30.000,00
Subsidie Sokone (deel 1) bankkosten	62,92	0,00	62,92
Subsidie Sokone (deel 1) bankkosten	-62,92	0,00	-62,92
Subsidie Sokone (deel 2)	16.560,00	0,00	16.560,00
Subsidie Sokone (deel 2)	16.560,00	0,00	16.560,00
Subsidie Sokone (deel 2)	-16.560,00	0,00	-16.560,00
Subsidie Zambia	750,00	0,00	750,00
Subsidie inleefreiziger Bolivia (Amber Peeters)	250,00	0,00	250,00
Subsidie opstart schooltje Kenia	1.000,00	0,00	1.000,00
Subsidies GROZ	20.000,00	0,00	20.000,00
Uitbetaling gemeentelijke subsidies 2022 (GROZ)	200,00	0,00	200,00
Uitbetaling gemeentelijke subsidies 2022 (GROZ)	200,00	0,00	200,00
Uitbetaling gemeentelijke subsidies 2022 (GROZ)	-200,00	0,00	-200,00
Uitbetaling gemeentelijke subsidies 2022 (GROZ)	-200,00	0,00	-200,00
Uitbetaling nominatieve subsidies 2022 (GROZ)	200,00	0,00	200,00
0300: Ophalen en verwerken van huishoudelijk afval	653.811,52	0,00	653.811,52
Afrekening huisvuilophaling 2021	-87.680,84	0,00	-87.680,84
Huisvuilophaling 01-05/2022	308.955,15	0,00	308.955,15
Huisvuilophaling 06/2022	61.791,03	0,00	61.791,03
Huisvuilophaling 07/2022	61.791,03	0,00	61.791,03
Huisvuilophaling 08/2022	61.791,03	0,00	61.791,03
Huisvuilophaling 09/2022	61.791,03	0,00	61.791,03
Huisvuilophaling 10/2022	61.791,03	0,00	61.791,03
Huisvuilophaling 11/2022	61.791,03	0,00	61.791,03
Huisvuilophaling 12/2022	61.791,03	0,00	61.791,03

Beleidsveld en registraties	Werkingssubsidie	Investeringssubsidie	Totaal
0310: Beheer van regen- en afvalwater	1.000,00	0,00	1.000,00
Subsidies geplaatste IBA's in collectief beheer	1.000,00	0,00	1.000,00
0349: Overige bescherming van biodiversiteit, landschappen en bodem	41.067,09	0,00	41.067,09
Bijdrage werkjaar 2022	10.792,17	0,00	10.792,17
Subsidies amfibieënpoelen 2022	275,00	0,00	275,00
Subsidie waardevolle graslanden 2022	6.857,42	0,00	6.857,42
Subsidie waardevolle graslanden 2022	1.279,50	0,00	1.279,50
Subsidies amfibieënpoelen 2022	600,00	0,00	600,00
Subsidies houtkanten en knotwilgen 2022	6.330,00	0,00	6.330,00
Subsidies houtkanten en knotwilgen 2022	3.930,00	0,00	3.930,00
Subsidies houtkanten en knotwilgen 2022	10.260,00	0,00	10.260,00
Subsidies houtkanten en knotwilgen 2022 (ovb AR)	-6.330,00	0,00	-6.330,00
Subsidies houtkanten en knotwilgen 2022 (ovb AR)	-3.930,00	0,00	-3.930,00
Uitbetaling gemeentelijke subsidies 2022 (Natuurpunt Zemst)	300,00	0,00	300,00
Uitbetaling gemeentelijke subsidies 2022 (Natuurpunt Zemst)	-300,00	0,00	-300,00
Uitbetaling nominatieve subsidies 2022 (Natuurpunt Zemst)	300,00	0,00	300,00
Winterwerken LOB Zemst	10.703,00	0,00	10.703,00
0350: Klimaat en energie	23.189,11	0,00	23.189,11
Premie energiebesparende maatregelen	910,30	0,00	910,30
Premies energiebesparende maatregelen	180,82	0,00	180,82
Premies energiebesparende maatregelen	-180,82	0,00	-180,82
Premies energiebesparende maatregelen	4.953,60	0,00	4.953,60
Premies energiebesparende maatregelen	4.953,59	0,00	4.953,59
Premies energiebesparende maatregelen	-4.953,60	0,00	-4.953,60
Premies energiebesparende maatregelen	-4.953,59	0,00	-4.953,59
Premies energiebesparende maatregelen	6.634,52	0,00	6.634,52
Premies energiebesparende maatregelen	3.930,70	0,00	3.930,70
Premies energiebesparende maatregelen	-6.634,52	0,00	-6.634,52
Premies energiebesparende maatregelen 05/2022	3.640,25	0,00	3.640,25
Premies energiebesparende maatregelen 05/2022	180,82	0,00	180,82
Premies energiebesparende maatregelen 07/2022	4.953,59	0,00	4.953,59
Premies energiebesparende maatregelen 11/2021 - 04/2022	9.573,45	0,00	9.573,45
Premies energiebesparende maatregelen 11/2021 - 04/2022	6.529,28	0,00	6.529,28
Premies energiebesparende maatregelen 11/2021 - 04/2022	-9.573,45	0,00	-9.573,45
Premies energiebesparende maatregelen 11/2021 - 04/2022	3.044,17	0,00	3.044,17
0380: Participatie en sensibilisatie	9.351,78	0,00	9.351,78
Bijdrage 2022 mobiel energiehuis	7.500,00	0,00	7.500,00
Klimaatproject Sociale Energierenovatie - WarmNest 2022	916,67	0,00	916,67
Ondersteuning Milieu - private groepsaankoop van laadpalen Q1/2022	49,30	0,00	49,30
Ondersteuning Milieu - private groepsaankoop van laadpalen Q2/2022	56,95	0,00	56,95
Ondersteuning Milieu - private groepsaankoop van laadpalen Q3/2022	245,02	0,00	245,02

Overzicht werkings- en investeringssubsidies per beleidsveld

GEMEENTE ZEMST

Beleidsveld en registraties	Werkingssubsidie	Investeringssubsidie	Totaal
Ondersteuning Milieu - private groepsaankoop van laadpalen Q4/2022	583,84	0,00	583,84
0390: Overige milieubescherming	200,00	0,00	200,00
Uitbetaling gemeentelijke subsidies 2022 (Milieud adviesraad)	200,00	0,00	200,00
Uitbetaling gemeentelijke subsidies 2022 (Milieud adviesraad)	200,00	0,00	200,00
Uitbetaling gemeentelijke subsidies 2022 (Milieud adviesraad)	-200,00	0,00	-200,00
Uitbetaling gemeentelijke subsidies 2022 (Milieud adviesraad)	-200,00	0,00	-200,00
Uitbetaling nominatieve subsidies 2022 (Milieud adviesraad)	200,00	0,00	200,00
0400: Politiediensten	2.669.387,03	0,00	2.669.387,03
Bijdrage Politiezone 2022	824.693,14	0,00	824.693,14
Bijdrage Politiezone Q2/2022	614.897,96	0,00	614.897,96
Bijdrage Politiezone Q4/2022	614.897,97	0,00	614.897,97
Bijdrage werkingskosten Politiezone Q3/2022	614.897,96	0,00	614.897,96
0410: Brandweer	956.151,93	144.508,60	1.100.660,53
Dotatie brandweer 01/2022 (BD - Investerings)	0,00	12.042,38	12.042,38
Dotatie brandweer 01/2022 (GD - Exploitatie)	79.679,32	0,00	79.679,32
Dotatie brandweer 02/2022 (BD - Investerings)	0,00	12.042,38	12.042,38
Dotatie brandweer 02/2022 (GD - Exploitatie)	79.679,32	0,00	79.679,32
Dotatie brandweer 03/2022 (BD - Investerings)	0,00	12.042,38	12.042,38
Dotatie brandweer 03/2022 (GD - Exploitatie)	79.679,32	0,00	79.679,32
Dotatie brandweer 04/2022 (BD - Investerings)	0,00	12.042,38	12.042,38
Dotatie brandweer 04/2022 (GD - Exploitatie)	79.679,32	0,00	79.679,32
Dotatie brandweer 05/2022 (BD - Investerings)	0,00	12.042,38	12.042,38
Dotatie brandweer 05/2022 (GD - Exploitatie)	79.679,32	0,00	79.679,32
Dotatie brandweer 06/2022 (BD - Investerings)	0,00	12.042,38	12.042,38
Dotatie brandweer 06/2022 (GD - Exploitatie)	79.679,32	0,00	79.679,32
Dotatie brandweer 07/2022 (BD - Investerings)	0,00	12.042,38	12.042,38
Dotatie brandweer 07/2022 (GD - Exploitatie)	79.679,32	0,00	79.679,32
Dotatie brandweer 08/2022 (BD - Investerings)	0,00	12.042,38	12.042,38
Dotatie brandweer 08/2022 (GD - Exploitatie)	79.679,32	0,00	79.679,32
Dotatie brandweer 09/2022 (BD - Investerings)	0,00	12.042,38	12.042,38
Dotatie brandweer 09/2022 (GD - Exploitatie)	79.679,32	0,00	79.679,32
Dotatie brandweer 10/2022 (BD - Investerings)	0,00	12.042,38	12.042,38
Dotatie brandweer 10/2022 (GD - Exploitatie)	79.679,32	0,00	79.679,32
Dotatie brandweer 11/2022 (BD - Investerings)	0,00	12.042,38	12.042,38
Dotatie brandweer 11/2022 (GD - Exploitatie)	79.679,32	0,00	79.679,32
Dotatie brandweer 12/2022 (BD - Investerings)	0,00	12.042,42	12.042,42
Dotatie brandweer 12/2022 (GD - Exploitatie)	79.679,41	0,00	79.679,41
0470: Dierenbescherming	6.299,37	0,00	6.299,37
Werkingsstoelage 2022 gevonden dieren	6.299,37	0,00	6.299,37
0500: Handel en middenstand	90.110,00	0,00	90.110,00

Overzicht werkings- en investeringssubsidies per beleidsveld

GEMEENTE ZEMST

202 / 256
07/06/2023 15:20:37

Beleidsveld en registraties	Werkingssubsidie	Investeringssubsidie	Totaal
Uitbetaling nominatieve subsidies 2022 (Cargovil Plus)	3.000,00	0,00	3.000,00
Z-Cheque (1 x 10,00 euro)	10,00	0,00	10,00
Z-Cheque (1 x 10,00 euro)	10,00	0,00	10,00
Z-Cheque (1 x 10,00 euro)	10,00	0,00	10,00
Z-Cheque (1 x 10,00 euro)	10,00	0,00	10,00
Z-Cheque kerstactie (1 x 20,00 euro)	20,00	0,00	20,00
Z-Cheque kerstactie (1 x 50,00 euro)	50,00	0,00	50,00
Z-Cheque kerstactie (1 x 50,00 euro)	50,00	0,00	50,00
Z-Cheque kerstactie (1 x 50,00 euro)	50,00	0,00	50,00
Z-Cheques (1 x 10,00 euro)	10,00	0,00	10,00
Z-Cheques (1 x 5,00 euro - 1 x 10,00 euro)	15,00	0,00	15,00
Z-Cheques (10 x 5,00 euro - 8 x 10,00 euro)	130,00	0,00	130,00
Z-Cheques (2 x 5,00 euro - 1 x 10,00 euro)	20,00	0,00	20,00
Z-Cheques (4 x 5,00 euro - 3 x 10,00 euro)	50,00	0,00	50,00
Z-Cheques (6 x 10,00 euro)	60,00	0,00	60,00
Z-Cheques (1 x 10,00 euro)	10,00	0,00	10,00
Z-Cheques (1 x 10,00 euro)	10,00	0,00	10,00
Z-Cheques (1 x 10,00 euro)	10,00	0,00	10,00
Z-Cheques (1 x 10,00 euro°)	10,00	0,00	10,00
Z-Cheques (1 x 5,00 euro - 1 x 10,00 euro)	15,00	0,00	15,00
Z-Cheques (1 x 5,00 euro - 1 x 10,00 euro)	15,00	0,00	15,00
Z-Cheques (1 x 5,00 euro - 1 x 10,00 euro)	15,00	0,00	15,00
Z-Cheques (1 x 5,00 euro - 1 x 10,00 euro)	15,00	0,00	15,00
Z-Cheques (1 x 5,00 euro - 15 x 10,00 euro)	155,00	0,00	155,00
Z-Cheques (1 x 5,00 euro - 19 x 10,00 euro)	195,00	0,00	195,00
Z-Cheques (1 x 5,00 euro - 2 x 10,00 euro)	25,00	0,00	25,00
Z-Cheques (1 x 5,00 euro - 3 x 10,00 euro)	35,00	0,00	35,00
Z-Cheques (1 x 5,00 euro - 3 x 10,00 euro)	35,00	0,00	35,00
Z-Cheques (1 x 5,00 euro - 3 x 10,00 euro)	35,00	0,00	35,00
Z-Cheques (1 x 5,00 euro - 37 x 10,00 euro)	375,00	0,00	375,00
Z-Cheques (1 x 5,00 euro - 4 x 10,00 euro)	45,00	0,00	45,00
Z-Cheques (1 x 5,00 euro - 5 x 10,00 euro)	55,00	0,00	55,00
Z-Cheques (1 x 5,00 euro - 7 x 10,00 euro)	75,00	0,00	75,00
Z-Cheques (1 x 5,00 euro - 9 x 10,00 euro)	95,00	0,00	95,00
Z-Cheques (1 x 5,00 euro - 9 x 10,00 euro)	95,00	0,00	95,00
Z-Cheques (10 x 10,00 euro)	100,00	0,00	100,00
Z-Cheques (10 x 10,00 euro)	100,00	0,00	100,00
Z-Cheques (10 x 5 € - 30 x 10 €)	350,00	0,00	350,00
Z-Cheques (10 x 5,00 euro - 10 x 10,00 euro)	150,00	0,00	150,00
Z-Cheques (10 x 5,00 euro - 10 x 10,00 euro)	150,00	0,00	150,00
Z-Cheques (10 x 5,00 euro - 11 x 10,00 euro)	160,00	0,00	160,00
Z-Cheques (10 x 5,00 euro - 11 x 10,00 euro)	160,00	0,00	160,00
Z-Cheques (10 x 5,00 euro - 15 x 10,00 euro)	200,00	0,00	200,00
Z-Cheques (10 x 5,00 euro - 34 x 10,00 euro)	390,00	0,00	390,00
Z-Cheques (10 x 5,00 euro - 6 x 10,00 euro)	110,00	0,00	110,00
Z-Cheques (10 x 5,00 euro - 8 x 10,00 euro)	130,00	0,00	130,00
Z-Cheques (10 x 5,00 euro - 8 x 10,00 euro)	130,00	0,00	130,00
Z-Cheques (10 x 5,00 euro)	50,00	0,00	50,00
Z-Cheques (10 x 5,00 € - 7 x 10,00 €)	120,00	0,00	120,00
Z-Cheques (10 x 5,00 € - 7 x 10,00 €)	120,00	0,00	120,00
Z-Cheques (11 x 5,00 euro - 14 x 10,00 euro)	195,00	0,00	195,00

Overzicht werkings- en investeringssubsidies per beleidsveld

GEMEENTE ZEMST

Beleidsveld en registraties	Werkingssubsidie	Investeringssubsidie	Totaal
Z-Cheques (11 x 5,00 euro - 33 x 10,00 euro)	385,00	0,00	385,00
Z-Cheques (11 x 5,00 euro - 54 x 10,00 euro)	595,00	0,00	595,00
Z-Cheques (11 x 5,00 euro - 8 x 10,00 euro)	135,00	0,00	135,00
Z-Cheques (12 x 10,00 euro)	120,00	0,00	120,00
Z-Cheques (12 x 5,00 euro - 1 x 10,00 euro)	70,00	0,00	70,00
Z-Cheques (12 x 5,00 euro - 11 x 10,00 euro)	170,00	0,00	170,00
Z-Cheques (12 x 5,00 euro - 13 x 10,00 euro)	190,00	0,00	190,00
Z-Cheques (12 x 5,00 euro - 17 x 10,00 euro)	230,00	0,00	230,00
Z-Cheques (13 x 5,00 euro - 27 x 10,00 euro)	335,00	0,00	335,00
Z-Cheques (13 x 5,00 euro - 32 x 10,00 euro)	385,00	0,00	385,00
Z-Cheques (13 x 5,00 euro - 45 x 10,00 euro)	515,00	0,00	515,00
Z-Cheques (13 x 5,00 euro - 6 x 10,00 euro)	125,00	0,00	125,00
Z-Cheques (13 x 5,00 € - 10 x 10,00 €)	165,00	0,00	165,00
Z-Cheques (14 x 10,00 euro)	140,00	0,00	140,00
Z-Cheques (14 x 5,00 euro - 12 x 10,00 euro)	190,00	0,00	190,00
Z-Cheques (14 x 5,00 euro - 13 x 10,00 euro)	200,00	0,00	200,00
Z-Cheques (14 x 5,00 euro - 15 x 10,00 euro)	220,00	0,00	220,00
Z-Cheques (14 x 5,00 euro - 15 x 10,00 euro)	220,00	0,00	220,00
Z-Cheques (14 x 5,00 euro - 15 x 10,00 euro)	220,00	0,00	220,00
Z-Cheques (14 x 5,00 euro - 18 x 10,00 euro)	250,00	0,00	250,00
Z-Cheques (14 x 5,00 euro - 43 x 10,00 euro)	500,00	0,00	500,00
Z-Cheques (15 x 10,00 euro)	150,00	0,00	150,00
Z-Cheques (15 x 10,00 euro)	150,00	0,00	150,00
Z-Cheques (15 x 10,00 euro)	150,00	0,00	150,00
Z-Cheques (15 x 5 € - 43 x 10,00 €)	505,00	0,00	505,00
Z-Cheques (15 x 5,00 euro - 10 x 10,00 euro)	175,00	0,00	175,00
Z-Cheques (15 x 5,00 euro - 18 x 10,00 euro)	255,00	0,00	255,00
Z-Cheques (15 x 5,00 euro - 18 x 10,00 euro)	-255,00	0,00	-255,00
Z-Cheques (15 x 5,00 euro - 18 x 10,00 euro)	255,00	0,00	255,00
Z-Cheques (15 x 5,00 euro - 5 x 10,00 euro)	125,00	0,00	125,00
Z-Cheques (15 x 5,00 euro - 62 x 10,00 euro)	695,00	0,00	695,00
Z-Cheques (16 x 5,00 euro - 22 x 10,00 euro)	300,00	0,00	300,00
Z-Cheques (16 x 5,00 euro - 40 x 10,00 euro)	480,00	0,00	480,00
Z-Cheques (17 x 5,00 euro - 14 x 10,00 euro)	225,00	0,00	225,00
Z-Cheques (17 x 5,00 euro - 19 x 10,00 euro)	275,00	0,00	275,00
Z-Cheques (17 x 5,00 € - 23 x 10,00 €)	315,00	0,00	315,00
Z-Cheques (17 x 5,00 € - 26 x 10,00 €)	345,00	0,00	345,00
Z-Cheques (18 x 5,00 euro - 17 x 10,00 euro)	260,00	0,00	260,00
Z-Cheques (18 x 5,00 euro - 55 x 10,00 euro)	640,00	0,00	640,00
Z-Cheques (19 x 5,00 euro - 7 x 10,00 euro)	165,00	0,00	165,00
Z-Cheques (2 x 10,00 euro)	20,00	0,00	20,00
Z-Cheques (2 x 10,00 euro)	20,00	0,00	20,00
Z-Cheques (2 x 10,00 euro)	20,00	0,00	20,00
Z-Cheques (2 x 5,00 euro - 1 x 10,00 euro)	20,00	0,00	20,00
Z-Cheques (2 x 5,00 euro - 1 x 10,00 euro)	20,00	0,00	20,00
Z-Cheques (2 x 5,00 euro - 1 x 10,00 euro)	20,00	0,00	20,00
Z-Cheques (2 x 5,00 euro - 1 x 10,00 euro)	20,00	0,00	20,00
Z-Cheques (2 x 5,00 euro - 1 x 20,00 euro)	30,00	0,00	30,00
Z-Cheques (2 x 5,00 euro - 11 x 10,00 euro)	120,00	0,00	120,00
Z-Cheques (2 x 5,00 euro - 12 x 10,00 euro)	130,00	0,00	130,00
Z-Cheques (2 x 5,00 euro - 2 x 10,00 euro)	30,00	0,00	30,00

Overzicht werkings- en investeringssubsidies per beleidsveld

GEMEENTE ZEMST

Beleidsveld en registraties	Werkingssubsidie	Investeringssubsidie	Totaal
Z-Cheques (2 x 5,00 euro - 3 x 10,00 euro)	40,00	0,00	40,00
Z-Cheques (2 x 5,00 euro - 3 x 10,00 euro)	40,00	0,00	40,00
Z-Cheques (2 x 5,00 euro - 4 x 10,00 euro)	50,00	0,00	50,00
Z-Cheques (2 x 5,00 euro - 5 x 10,00 euro)	60,00	0,00	60,00
Z-Cheques (2 x 5,00 euro)	10,00	0,00	10,00
Z-Cheques (20 x 5 € - 19 x 10 €)	290,00	0,00	290,00
Z-Cheques (21 x 10,00 euro)	210,00	0,00	210,00
Z-Cheques (22 x 5,00 euro - 49 x 10,00 euro)	600,00	0,00	600,00
Z-Cheques (22 x 5,00 € - 24 x 10,00 €)	350,00	0,00	350,00
Z-Cheques (22 x 5,00 € - 34 x 10,00 €)	450,00	0,00	450,00
Z-Cheques (23 x 5,00 euro - 21 x 10,00 euro)	325,00	0,00	325,00
Z-Cheques (25 x 10,00 euro)	250,00	0,00	250,00
Z-Cheques (25 x 5,00 euro - 19 x 10,00 euro)	315,00	0,00	315,00
Z-Cheques (25 x 5,00 € - 31 x 10,00 €)	435,00	0,00	435,00
Z-Cheques (26 x 5,00 euro - 19 x 10,00 euro)	320,00	0,00	320,00
Z-Cheques (27 x 5,00 € - 28 x 10,00 €)	415,00	0,00	415,00
Z-Cheques (28 x 5,00 euro - 19 x 10,00 euro)	330,00	0,00	330,00
Z-Cheques (29 x 5,00 euro - 35 x 10,00 euro)	495,00	0,00	495,00
Z-Cheques (3 x 10,00 euro)	30,00	0,00	30,00
Z-Cheques (3 x 10,00 euro)	30,00	0,00	30,00
Z-Cheques (3 x 10,00 euro)	30,00	0,00	30,00
Z-Cheques (3 x 10,00 euro)	30,00	0,00	30,00
Z-Cheques (3 x 10,00 euro)	30,00	0,00	30,00
Z-Cheques (3 x 10,00 euro)	30,00	0,00	30,00
Z-Cheques (3 x 5,00 euro - 1 x 10,00 euro)	25,00	0,00	25,00
Z-Cheques (3 x 5,00 euro - 11 x 10,00 euro)	125,00	0,00	125,00
Z-Cheques (3 x 5,00 euro - 11 x 10,00 euro)	125,00	0,00	125,00
Z-Cheques (3 x 5,00 euro - 13 x 10,00 euro)	145,00	0,00	145,00
Z-Cheques (3 x 5,00 euro - 23 x 10,00 euro)	245,00	0,00	245,00
Z-Cheques (3 x 5,00 euro - 3 x 10,00 euro)	45,00	0,00	45,00
Z-Cheques (3 x 5,00 euro - 3 x 10,00 euro)	45,00	0,00	45,00
Z-Cheques (3 x 5,00 euro - 5 x 10,00 euro)	65,00	0,00	65,00
Z-Cheques (3 x 5,00 euro - 5 x 10,00 euro)	65,00	0,00	65,00
Z-Cheques (3 x 5,00 euro - 6 x 10,00 euro)	75,00	0,00	75,00
Z-Cheques (3 x 5,00 euro - 7 x 10,00 euro)	85,00	0,00	85,00
Z-Cheques (3 x 5,00 euro - 8 x 10,00 euro)	95,00	0,00	95,00
Z-Cheques (3 x 5,00 euro - 8 x 10,00 euro)	95,00	0,00	95,00
Z-Cheques (3 x 5,00 € - 17 x 10,00 €)	185,00	0,00	185,00
Z-Cheques (3 x 5,00 € - 9 x 10,00 €)	105,00	0,00	105,00
Z-Cheques (30 x 5,00 euro - 25 x 10,00 euro)	400,00	0,00	400,00
Z-Cheques (31 x 5 € - 82 x 10 €)	975,00	0,00	975,00
Z-Cheques (33 x 5,00 € - 32 x 10,00 €)	485,00	0,00	485,00
Z-Cheques (33 x 5,00 € - 50 x 10,00 €)	665,00	0,00	665,00
Z-Cheques (34 x 5,00 € - 57 x 10,00 €)	740,00	0,00	740,00
Z-Cheques (36 x 5,00 € - 25 x 10,00 €)	430,00	0,00	430,00
Z-Cheques (4 x 10,00 euro)	40,00	0,00	40,00
Z-Cheques (4 x 10,00 euro)	40,00	0,00	40,00
Z-Cheques (4 x 10,00 euro)	40,00	0,00	40,00
Z-Cheques (4 x 10,00 euro)	40,00	0,00	40,00
Z-Cheques (4 x 10,00 euro)	40,00	0,00	40,00
Z-Cheques (4 x 10,00 euro)	40,00	0,00	40,00

Overzicht werkings- en investeringssubsidies per beleidsveld

GEMEENTE ZEMST

Beleidsveld en registraties	Werkingssubsidie	Investeringssubsidie	Totaal
Z-Cheques (4 x 5 € - 11 x 10 €)	130,00	0,00	130,00
Z-Cheques (4 x 5,00 euro - 1 x 10,00 euro)	30,00	0,00	30,00
Z-Cheques (4 x 5,00 euro - 10 x 10,00 euro)	120,00	0,00	120,00
Z-Cheques (4 x 5,00 euro - 11 x 10,00 euro)	130,00	0,00	130,00
Z-Cheques (4 x 5,00 euro - 14 x 10,00 euro)	160,00	0,00	160,00
Z-Cheques (4 x 5,00 euro - 3 x 10,00 euro)	50,00	0,00	50,00
Z-Cheques (4 x 5,00 euro - 3 x 10,00 euro)	50,00	0,00	50,00
Z-Cheques (4 x 5,00 euro - 3 x 10,00 euro)	50,00	0,00	50,00
Z-Cheques (4 x 5,00 euro - 4 x 10,00 euro)	60,00	0,00	60,00
Z-Cheques (4 x 5,00 euro - 4 x 10,00 euro)	60,00	0,00	60,00
Z-Cheques (4 x 5,00 euro - 4 x 10,00 euro)	60,00	0,00	60,00
Z-Cheques (4 x 5,00 euro - 6 x 10,00 euro)	80,00	0,00	80,00
Z-Cheques (40 x 5 €, 89 x 10 €)	1.090,00	0,00	1.090,00
Z-Cheques (40 x 5,00 euro - 30 x 10,00 euro)	500,00	0,00	500,00
Z-Cheques (49 x 5,00 € - 100 x 10,00 €)	1.245,00	0,00	1.245,00
Z-Cheques (5 x 10,00 euro)	50,00	0,00	50,00
Z-Cheques (5 x 10,00 euro)	50,00	0,00	50,00
Z-Cheques (5 x 10,00 euro)	50,00	0,00	50,00
Z-Cheques (5 x 5,00 euro - 10 x 10,00 euro)	125,00	0,00	125,00
Z-Cheques (5 x 5,00 euro - 11 x 10,00 euro)	135,00	0,00	135,00
Z-Cheques (5 x 5,00 euro - 12 x 10,00 euro)	145,00	0,00	145,00
Z-Cheques (5 x 5,00 euro - 14 x 10,00 euro)	165,00	0,00	165,00
Z-Cheques (5 x 5,00 euro - 17 x 10,00 euro)	195,00	0,00	195,00
Z-Cheques (5 x 5,00 euro - 2 x 10,00 euro)	45,00	0,00	45,00
Z-Cheques (5 x 5,00 euro - 2 x 10,00 euro)	45,00	0,00	45,00
Z-Cheques (5 x 5,00 euro - 24 x 10,00 euro)	265,00	0,00	265,00
Z-Cheques (5 x 5,00 euro - 4 x 10,00 euro)	65,00	0,00	65,00
Z-Cheques (5 x 5,00 euro - 4 x 10,00 euro)	125,00	0,00	125,00
Z-Cheques (5 x 5,00 euro - 4 x 10,00 euro)	65,00	0,00	65,00
Z-Cheques (5 x 5,00 euro - 4 x 10,00 euro)	-125,00	0,00	-125,00
Z-Cheques (5 x 5,00 euro - 4 x 10,00 euro)	65,00	0,00	65,00
Z-Cheques (5 x 5,00 euro - 4 x 10,00 euro)	65,00	0,00	65,00
Z-Cheques (5 x 5,00 euro - 5 x 10,00 euro)	75,00	0,00	75,00
Z-Cheques (5 x 5,00 euro - 5 x 10,00 euro)	75,00	0,00	75,00
Z-Cheques (5 x 5,00 euro - 6 x 10,00 euro)	85,00	0,00	85,00
Z-Cheques (5 x 5,00 euro - 6 x 10,00 euro)	85,00	0,00	85,00
Z-Cheques (5 x 5,00 euro - 7 x 10,00 euro)	95,00	0,00	95,00
Z-Cheques (5 x 5,00 euro - 7 x 10,00 euro)	95,00	0,00	95,00
Z-Cheques (5 x 5,00 euro -3 x 10,00 euro)	55,00	0,00	55,00
Z-Cheques (5 x 5,00 € - 11 x 10,00 €)	135,00	0,00	135,00
Z-Cheques (6 x 5,00 euro - 10 x 10,00 euro)	130,00	0,00	130,00
Z-Cheques (6 x 5,00 euro - 10 x 10,00 euro)	130,00	0,00	130,00
Z-Cheques (6 x 5,00 euro - 13 x 10,00 euro)	160,00	0,00	160,00
Z-Cheques (6 x 5,00 euro - 14 x 10,00 euro)	170,00	0,00	170,00
Z-Cheques (6 x 5,00 euro - 15 x 10,00 euro)	180,00	0,00	180,00
Z-Cheques (6 x 5,00 euro - 17 x 10,00 euro)	200,00	0,00	200,00
Z-Cheques (6 x 5,00 euro - 21 x 10,00 euro)	240,00	0,00	240,00
Z-Cheques (6 x 5,00 euro - 21 x 10,00 euro)	240,00	0,00	240,00
Z-Cheques (6 x 5,00 euro - 4 x 10,00 euro)	70,00	0,00	70,00
Z-Cheques (6 x 5,00 euro - 7 x 10,00 euro)	100,00	0,00	100,00
Z-Cheques (6 x 5,00 euro - 7 x 10,00 euro)	100,00	0,00	100,00

Overzicht werkings- en investeringssubsidies per beleidsveld

GEMEENTE ZEMST

Beleidsveld en registraties	Werkingssubsidie	Investeringssubsidie	Totaal
Z-Cheques (7 x 5,00 euro - 12 x 10,00 euro)	155,00	0,00	155,00
Z-Cheques (7 x 5,00 euro - 15 x 10,00 euro)	185,00	0,00	185,00
Z-Cheques (7 x 5,00 euro - 18 x 10,00 euro)	215,00	0,00	215,00
Z-Cheques (7 x 5,00 euro - 6 x 10,00 euro)	95,00	0,00	95,00
Z-Cheques (7 x 5,00 euro - 6 x 10,00 euro)	95,00	0,00	95,00
Z-Cheques (7 x 5,00 euro - 7 x 10,00 euro)	105,00	0,00	105,00
Z-Cheques (7 x 5,00 euro - 9 x 10,00 euro)	125,00	0,00	125,00
Z-Cheques (7 x 5,00 euro - 9 x 10,00 euro)	125,00	0,00	125,00
Z-Cheques (7 x 5,00 € - 14 x 10,00 €)	175,00	0,00	175,00
Z-Cheques (8 x 10,00 euro)	80,00	0,00	80,00
Z-Cheques (8 x 10,00 euro)	80,00	0,00	80,00
Z-Cheques (8 x 5,00 euro - 1 x 10,00 euro)	50,00	0,00	50,00
Z-Cheques (8 x 5,00 euro - 10 x 10,00 euro)	140,00	0,00	140,00
Z-Cheques (8 x 5,00 euro - 14 x 10,00 euro)	180,00	0,00	180,00
Z-Cheques (8 x 5,00 euro - 25 x 10,00 euro)	290,00	0,00	290,00
Z-Cheques (8 x 5,00 euro - 3 x 10,00 euro - 2 x 20,00 euro))	110,00	0,00	110,00
Z-Cheques (8 x 5,00 euro - 5 x 10,00 euro)	90,00	0,00	90,00
Z-Cheques (8 x 5,00 euro - 6 x 10,00 euro)	100,00	0,00	100,00
Z-Cheques (8 x 5,00 euro - 8 x 10,00 euro)	120,00	0,00	120,00
Z-Cheques (8 x 5,00 euro - 8 x 10,00 euro)	120,00	0,00	120,00
Z-Cheques (84 x 5,00 euro - 110 x 10,00 euro)	1.520,00	0,00	1.520,00
Z-Cheques (9 X 5,00 euro - 21 x 10,00 euro)	255,00	0,00	255,00
Z-Cheques (9 x 5,00 euro - 10 x 10,00 euro - 3 x 20,00 euro)	205,00	0,00	205,00
Z-Cheques (9 x 5,00 euro - 11 x 10,00 euro)	155,00	0,00	155,00
Z-Cheques (9 x 5,00 euro - 14 x 10,00 euro)	185,00	0,00	185,00
Z-Cheques (9 x 5,00 euro - 2 x 10,00 euro)	65,00	0,00	65,00
Z-Cheques (9 x 5,00 euro - 34 x 10,00 euro)	385,00	0,00	385,00
Z-Cheques (9 x 5,00 euro - 8 x 10,00 euro - 1 x 20,00 euro)	145,00	0,00	145,00
Z-Cheques (9 x 5,00 euro - 8 x 10,00 euro)	125,00	0,00	125,00
Z-Cheques Horeca (10 x 10,00 euro)	100,00	0,00	100,00
Z-Cheques Horeca (12 x 10,00 euro)	120,00	0,00	120,00
Z-Cheques Horeca (17 x 10,00 euro)	170,00	0,00	170,00
Z-Cheques Horeca (4 x 10,00 euro)	40,00	0,00	40,00
Z-Cheques kerstactie (47 x 20 € en 11 x 50 €)	1.490,00	0,00	1.490,00
Z-Cheques kerstactie (1 x 20,00 euro)	20,00	0,00	20,00
Z-Cheques kerstactie (1 x 20,00 euro)	20,00	0,00	20,00
Z-Cheques kerstactie (1 x 25 € - 8 x 50 €)	425,00	0,00	425,00
Z-Cheques kerstactie (1 x 50,00 euro)	50,00	0,00	50,00
Z-Cheques kerstactie (1 x 50,00 euro)	50,00	0,00	50,00
Z-Cheques kerstactie (1 x 50,00 euro)	50,00	0,00	50,00
Z-Cheques kerstactie (1 x 50,00 euro)	50,00	0,00	50,00
Z-Cheques kerstactie (10 x 10,00 € - 3 x 50,00 €)	250,00	0,00	250,00
Z-Cheques kerstactie (10 x 20 € - 2 x 50,00 €)	300,00	0,00	300,00
Z-Cheques kerstactie (10 x 50,00 euro)	500,00	0,00	500,00
Z-Cheques kerstactie (11 x 20,00 euro)	220,00	0,00	220,00
Z-Cheques kerstactie (12 x 20,00 euro)	240,00	0,00	240,00
Z-Cheques kerstactie (12 x 20,00 euro)	240,00	0,00	240,00
Z-Cheques kerstactie (12 x 50,00 euro)	600,00	0,00	600,00
Z-Cheques kerstactie (13 x 20,00 € - 14 x 50,00 €)	960,00	0,00	960,00
Z-Cheques kerstactie (13 x 50,00 euro)	650,00	0,00	650,00
Z-Cheques kerstactie (15 x 50,00 euro)	750,00	0,00	750,00

Overzicht werkings- en investeringssubsidies per beleidsveld

GEMEENTE ZEMST

Beleidsveld en registraties	Werkingssubsidie	Investeringssubsidie	Totaal
Z-Cheques kerstactie (16 x 20,00 euro - 2 x 50,00 euro)	420,00	0,00	420,00
Z-Cheques kerstactie (16 x 20,00 euro)	320,00	0,00	320,00
Z-Cheques kerstactie (16 x 50,00 euro)	800,00	0,00	800,00
Z-Cheques kerstactie (2 x 20,00 euro)	40,00	0,00	40,00
Z-Cheques kerstactie (2 x 50,00 euro)	100,00	0,00	100,00
Z-Cheques kerstactie (2 x 50,00 euro)	100,00	0,00	100,00
Z-Cheques kerstactie (2 x 50,00 euro)	100,00	0,00	100,00
Z-Cheques kerstactie (2 x 50,00 euro)	100,00	0,00	100,00
Z-Cheques kerstactie (2 x 50,00 euro)	100,00	0,00	100,00
Z-Cheques kerstactie (2 x 50,00 euro)	100,00	0,00	100,00
Z-Cheques kerstactie (20 x 50,00 euro)	1.000,00	0,00	1.000,00
Z-Cheques kerstactie (21 x 20,00 euro)	420,00	0,00	420,00
Z-Cheques kerstactie (21 x 20,00 € - 3 x 50,00 €)	570,00	0,00	570,00
Z-Cheques kerstactie (26 x 20,00 € - 2 x 50,00 €)	620,00	0,00	620,00
Z-Cheques kerstactie (29 x 20,00 € - 2 x 50,00 €)	680,00	0,00	680,00
Z-Cheques kerstactie (3 x 20 € - 1 x 50 €)	110,00	0,00	110,00
Z-Cheques kerstactie (3 x 20,00 euro - 2 x 50,00 euro)	160,00	0,00	160,00
Z-Cheques kerstactie (3 x 20,00 € - 9 x 50,00 €)	510,00	0,00	510,00
Z-Cheques kerstactie (3 x 50,00 euro)	150,00	0,00	150,00
Z-Cheques kerstactie (3 x 50,00 euro)	150,00	0,00	150,00
Z-Cheques kerstactie (3 x 50,00 euro)	150,00	0,00	150,00
Z-Cheques kerstactie (3 x 50,00 euro)	150,00	0,00	150,00
Z-Cheques kerstactie (3 x 50,00 euro)	150,00	0,00	150,00
Z-Cheques kerstactie (36 x 20,00 € - 2 x 50,00 €)	820,00	0,00	820,00
Z-Cheques kerstactie (4 x 20,00 euro)	80,00	0,00	80,00
Z-Cheques kerstactie (4 x 20,00 euro)	80,00	0,00	80,00
Z-Cheques kerstactie (4 x 20,00 euro)	80,00	0,00	80,00
Z-Cheques kerstactie (40 x 20,00 euro)	800,00	0,00	800,00
Z-Cheques kerstactie (42 x 20,00 euro)	840,00	0,00	840,00
Z-Cheques kerstactie (44 x 20,00 € - 1 x 50,00 €)	930,00	0,00	930,00
Z-Cheques kerstactie (48 x 20,00 euro)	960,00	0,00	960,00
Z-Cheques kerstactie (48 x 20,00 euro)	-960,00	0,00	-960,00
Z-Cheques kerstactie (48 x 20,00 euro)	960,00	0,00	960,00
Z-Cheques kerstactie (5 x 20,00 euro)	100,00	0,00	100,00
Z-Cheques kerstactie (5 x 20,00 euro)	100,00	0,00	100,00
Z-Cheques kerstactie (5 x 20,00 euro)	100,00	0,00	100,00
Z-Cheques kerstactie (5 x 20,00 euro)	100,00	0,00	100,00
Z-Cheques kerstactie (5 x 20,00 euro)	100,00	0,00	100,00
Z-Cheques kerstactie (5 x 20,00 euro)	100,00	0,00	100,00
Z-Cheques kerstactie (5 x 20,00 € - 6 x 50,00 €)	400,00	0,00	400,00
Z-Cheques kerstactie (5 x 20,00 € -14 x 50,00 €)	800,00	0,00	800,00
Z-Cheques kerstactie (5 x 50,00 euro)	250,00	0,00	250,00
Z-Cheques kerstactie (5 x 50,00 euro)	250,00	0,00	250,00
Z-Cheques kerstactie (5 x 50,00 euro)	250,00	0,00	250,00
Z-Cheques kerstactie (52 x 20,00 € - 4 x 50,00 €)	1.240,00	0,00	1.240,00
Z-Cheques kerstactie (53 x 50,00 euro)	2.650,00	0,00	2.650,00
Z-Cheques kerstactie (55 x 20,00 € - 3 x 50,00 €)	1.250,00	0,00	1.250,00
Z-Cheques kerstactie (56 x 20,00 € - 19 x 50,00 €)	2.070,00	0,00	2.070,00
Z-Cheques kerstactie (57 x 20,00 euro - 2 x 50,00 euro)	1.240,00	0,00	1.240,00
Z-Cheques kerstactie (6 x 20,00 euro)	120,00	0,00	120,00

Overzicht werkings- en investeringssubsidies per beleidsveld

GEMEENTE ZEMST

Beleidsveld en registraties	Werkingssubsidie	Investeringssubsidie	Totaal
Z-Cheques kerstactie (6 x 20,00 euro)	120,00	0,00	120,00
Z-Cheques kerstactie (6 x 20,00 € - 3 x 50,00 €)	270,00	0,00	270,00
Z-Cheques kerstactie (6 x 50,00 euro)	300,00	0,00	300,00
Z-Cheques kerstactie (60 x 20,00 euro)	1.200,00	0,00	1.200,00
Z-Cheques kerstactie (65 x 20 € - 5 x 25 € - 1 x 50 €)	1.475,00	0,00	1.475,00
Z-Cheques kerstactie (66 x 20,00 euro)	1.320,00	0,00	1.320,00
Z-Cheques kerstactie (7 x 20,00 euro)	140,00	0,00	140,00
Z-Cheques kerstactie (7 x 20,00 euro)	140,00	0,00	140,00
Z-Cheques kerstactie (7 x 20,00 € - 1 x 50,00 €)	190,00	0,00	190,00
Z-Cheques kerstactie (7 x 50,00 euro)	350,00	0,00	350,00
Z-Cheques kerstactie (7 x 50,00 euro)	350,00	0,00	350,00
Z-Cheques kerstactie (7 x 50,00 euro)	350,00	0,00	350,00
Z-Cheques kerstactie (75 x 20,00 € - 1 x 50,00 €)	1.550,00	0,00	1.550,00
Z-Cheques kerstactie (78 x 20,00 euro)	1.560,00	0,00	1.560,00
Z-Cheques kerstactie (8 x 20,00 euro - 4 x 50,00 euro)	360,00	0,00	360,00
Z-Cheques kerstactie (8 x 20,00 € - 2 x 50,00 €)	260,00	0,00	260,00
Z-Cheques kerstactie (8 x 50,00 euro)	400,00	0,00	400,00
Z-Cheques kerstactie (9 x 20,00 euro)	180,00	0,00	180,00
Z-Cheques kerstactie (9 x 20,00 € - 3 x 50,00 €)	330,00	0,00	330,00
Z-Cheques kerstactie (9 x 20,00 € - 8 x 50,00 €)	580,00	0,00	580,00
Z-Cheques kerstactie (9 x 50,00 euro)	450,00	0,00	450,00
Z-Cheques kerstactie (98 x 50,00 euro)	4.900,00	0,00	4.900,00
Z-Cheques kerstactie 7 x 20,00 euro)	140,00	0,00	140,00
Z-Cheques/Horeca (15 x 5,00 euro - 27 x 10,00 euro)	345,00	0,00	345,00
Z-Cheques (5 x 10,00 euro)	50,00	0,00	50,00
Z-cheques (6 x 5,00 euro - 10 x 10,00 euro)	130,00	0,00	130,00
Z-cheques kerstactie (1 x 50,00 euro)	50,00	0,00	50,00
0521: Toerisme - Sectorondersteuning	-12.325,39	0,00	-12.325,39
Bijdrage convenant toeristische werking Groene Gordel 2022	8.172,85	0,00	8.172,85
Bijdrage convenant toeristische werking Groene Gordel 2022	8.172,85	0,00	8.172,85
Bijdrage convenant toeristische werking Groene Gordel 2022 (ovb JBR)	-8.172,85	0,00	-8.172,85
Overdracht Activa VVV Toerisme Zemst	-20.498,24	0,00	-20.498,24
0530: Land-, tuin- & bosbouw	200,00	0,00	200,00
Uitbetaling gemeentelijke subsidies 2022 (Landbouwrapraad)	200,00	0,00	200,00
Uitbetaling gemeentelijke subsidies 2022 (Landbouwrapraad)	200,00	0,00	200,00
Uitbetaling gemeentelijke subsidies 2022 (Landbouwrapraad)	-200,00	0,00	-200,00
Uitbetaling gemeentelijke subsidies 2022 (Landbouwrapraad)	-200,00	0,00	-200,00
Uitbetaling nominatieve subsidies 2022 (Landbouwrapraad)	200,00	0,00	200,00
0629: Overig woonbeleid	62.098,04	0,00	62.098,04
Bijdrage interlokale vereniging "Woonbeleid regio Noord" 2022	62.098,04	0,00	62.098,04
0705: Gemeenschapscentrum	381.862,34	0,00	381.862,34
Prijssubsidie 01/2022	24.752,01	0,00	24.752,01

Overzicht werkings- en investeringsubsidies per beleidsveld

GEMEENTE ZEMST

209 / 256
07/06/2023 15:20:10, 07

Beleidsveld en registraties	Werkingssubsidie	Investeringssubsidie	Totaal
Prijssubsidie 02/2022	29.263,52	0,00	29.263,52
Prijssubsidie 03/2022	49.063,04	0,00	49.063,04
Prijssubsidie 04/2022	30.188,64	0,00	30.188,64
Prijssubsidie 05/2022	29.312,53	0,00	29.312,53
Prijssubsidie 06/2022	28.038,52	0,00	28.038,52
Prijssubsidie 09/2022	16.449,99	0,00	16.449,99
Prijssubsidie 10/2022	29.592,70	0,00	29.592,70
Prijssubsidie 11+12/2022	145.201,39	0,00	145.201,39
Prijssubsidie correctie 10-12/2021	1.312,49	0,00	1.312,49
Prijssubsidie correctie 10-12/2021	-1.312,49	0,00	-1.312,49
0709: Overige culturele instellingen	0,00	31.335,47	31.335,47
Investeringssubsidie renovatie keuken en zaal	0,00	31.335,47	31.335,47
0719: Overige evenementen	5.586,33	0,00	5.586,33
Subsidie buurtfeest Bossenhoek	175,00	0,00	175,00
Subsidie buurtfeest Het Schoolpleintje & SalieEvents	305,13	0,00	305,13
Subsidie buurtfeest Prinsenveldstraat & Dynastiestraat	313,54	0,00	313,54
Subsidie buurtfeest Toekomststraat & Waenrodehof	350,00	0,00	350,00
Subsidie langste tafel Elewijt (Toneelkring Labyrint)	148,07	0,00	148,07
Subsidie langste tafel Epepegem (Vrienden van de Chiro)	150,00	0,00	150,00
Subsidie langste tafel Gezinsbond Weerde	30,00	0,00	30,00
Subsidies buurtfeesten	525,00	0,00	525,00
Subsidies buurtfeesten	1.472,00	0,00	1.472,00
Subsidies buurtfeesten	1.110,06	0,00	1.110,06
Subsidies buurtfeesten	346,12	0,00	346,12
Subsidies buurtfeesten verschillende buurtcomités	661,41	0,00	661,41
0729: Overig beleid inzake het erfgoed	5.852,43	0,00	5.852,43
Bijdrage 2022	5.456,43	0,00	5.456,43
Erfgoedsubsidie voetbedevaart Zemst-Laar	396,00	0,00	396,00
0739: Overig kunst- en cultuurbeleid	17.395,00	0,00	17.395,00
Projectsubsidie 'Brassed Off'- voorstellingen	645,00	0,00	645,00
Subsidie 100-jarig bestaan	300,00	0,00	300,00
Subsidie 100-jarig bestaan	300,00	0,00	300,00
Subsidie 100-jarig bestaan (ovb JBR)	-300,00	0,00	-300,00
Subsidies socioculturele verenigingen 2022	13.678,08	0,00	13.678,08
Subsidies socioculturele verenigingen 2022	2.321,92	0,00	2.321,92
Uitbetaling gemeentelijke subsidies 2022	250,00	0,00	250,00
Uitbetaling gemeentelijke subsidies 2022	-250,00	0,00	-250,00
Uitbetaling gemeentelijke subsidies 2022 (Cultuurraad)	200,00	0,00	200,00
Uitbetaling gemeentelijke subsidies 2022 (Cultuurraad)	200,00	0,00	200,00
Uitbetaling gemeentelijke subsidies 2022 (Cultuurraad)	-200,00	0,00	-200,00
Uitbetaling gemeentelijke subsidies 2022 (Cultuurraad)	-200,00	0,00	-200,00
Uitbetaling nominatieve subsidies 2022	250,00	0,00	250,00

Overzicht werkings- en investeringsubsidies per beleidsveld

GEMEENTE ZEMST

Beleidsveld en registraties	Werkingssubsidie	Investeringssubsidie	Totaal
Uitbetaling nominatieve subsidies 2022	250,00	0,00	250,00
Uitbetaling nominatieve subsidies 2022	250,00	0,00	250,00
Uitbetaling nominatieve subsidies 2022 (Cultuurraad)	200,00	0,00	200,00
Uitbetaling nominatieve subsidies 2022 (ovb AR)	-250,00	0,00	-250,00
Uitbetaling nominatieve subsidies 2022 (ovb JBR)	-250,00	0,00	-250,00
0740: Sportsector- en verenigingsondersteuning	119.625,75	0,00	119.625,75
Impulssubsidies 2022	2.688,89	0,00	2.688,89
Impulssubsidies 2022	15.680,36	0,00	15.680,36
Impulssubsidies 2022	630,75	0,00	630,75
Opleidingen voetbal	1.830,00	0,00	1.830,00
Opleidingen voetbal	1.830,00	0,00	1.830,00
Opleidingen voetbal (ovb AR)	-1.830,00	0,00	-1.830,00
Sportopleidingscursussen	1.260,00	0,00	1.260,00
Subsidies jeugdsportinfrastructuur	10.644,88	0,00	10.644,88
Subsidies jeugdsportinfrastructuur	29.355,12	0,00	29.355,12
Subsidies jeugdsportinfrastructuur	29.535,76	0,00	29.535,76
Werkingssubsidies	7.495,02	0,00	7.495,02
Werkingssubsidies	19.700,47	0,00	19.700,47
Werkingssubsidies	804,50	0,00	804,50
0741: Sportpromotie en -evenementen	4.662,60	0,00	4.662,60
Bijdrage 2022	4.662,60	0,00	4.662,60
0742: Sportinfrastructuur	0,00	70.683,86	70.683,86
2de schijf investeringssubsidie (LED-verlichting)	0,00	20.000,00	20.000,00
3de schijf investeringssubsidie	0,00	10.199,66	10.199,66
Investeringssubsidie 1ste schijf	0,00	7.427,00	7.427,00
Renovatie rolschaatspiste Epepegem	0,00	33.057,20	33.057,20
Toewijzen facturen	-71,00	0,00	-71,00
Zwembeurten inwoners Zemst 2021	71,00	0,00	71,00
0750: Jeugdsector- en verenigingsondersteuning	56.836,79	0,00	56.836,79
Kadervormingssubsidie	1.330,00	0,00	1.330,00
Kadervormingssubsidie	280,00	0,00	280,00
Kadervormingssubsidie	630,00	0,00	630,00
Kadervormingssubsidies	1.610,00	0,00	1.610,00
Kadervormingssubsidies (ovb JBR)	-1.610,00	0,00	-1.610,00
Kadervormingssubsidies	2.880,00	0,00	2.880,00
Kadervormingssubsidies	-2.880,00	0,00	-2.880,00
Kadervormingssubsidies 2022-4	2.880,00	0,00	2.880,00
Projectsubsidie jeugdinitiatieven Gewestdag	450,00	0,00	450,00
Subsidie 'ondersteuning evenementen' Bombaspi	557,01	0,00	557,01
Subsidie security	460,60	0,00	460,60
Subsidie security	460,60	0,00	460,60
Subsidie security 'Energy Party' 28/10/2022	820,04	0,00	820,04

Overzicht werkings- en investeringssubsidies per beleidsveld

GEMEENTE ZEMST

211 / 256
07/06/2023 15:02:17, 07

Beleidsveld en registraties	Werkingssubsidie	Investeringssubsidie	Totaal
Subsidie security (ovb JBR)	-460,60	0,00	-460,60
Subsidie security + herbruikbare bekers Weerdse bierfeesten	2.000,00	0,00	2.000,00
Subsidie security Sinte Mette TD 10/11/2022	452,17	0,00	452,17
Subsidie security TD Verniet	1.096,38	0,00	1.096,38
Subsidies brandveiligheid en instandhouding	1.429,27	0,00	1.429,27
Subsidies brandveiligheid en instandhouding	16.151,32	0,00	16.151,32
Subsidies kampvervoer	2.083,00	0,00	2.083,00
Subsidies kampvervoer	1.217,00	0,00	1.217,00
Werkingssubsidie jeugdbewegingen	11.993,06	0,00	11.993,06
Werkingssubsidie jeugdbewegingen	9.006,94	0,00	9.006,94
Werkingssubsidie jeugdhuizen	670,39	0,00	670,39
Werkingssubsidie jeugdhuizen	3.329,61	0,00	3.329,61
0751: Gemeentelijke dienstverlening gericht op kinderen & jongeren	1.575,00	0,00	1.575,00
Subsidie Stuurgroep speelplein Kaktus werking 2022	1.575,00	0,00	1.575,00
0752: Infrastructuur en faciliteiten ten behoeve van kinderen en jongeren	0,00	140.916,04	140.916,04
Investeringssubsidie	0,00	14.228,09	14.228,09
Investeringssubsidie Chiro Skippy Laar	0,00	14.200,41	14.200,41
Investeringssubsidie beachvolleyterreinen	0,00	3.591,40	3.591,40
Investeringssubsidies Chiro Epegem	0,00	108.896,14	108.896,14
0790: Erediensten	55.707,40	81.361,53	137.068,93
CN Herstelling weekkapel Kerkfabriek Epegem	0,00	-43,28	-43,28
Energiebesparende condensatieketel Kerkfabriek Laar	0,00	1.142,73	1.142,73
Herstelling geklasseerd orgel Kerkfabriek Sint Hubertus Elewijt	0,00	4.118,11	4.118,11
Herstelling weekkapel Kerkfabriek Epegem	0,00	43,28	43,28
Investeringssubsidie Kerkfabriek Elewijt - herstellingswerken hoofdgebouw	0,00	12.589,26	12.589,26
Investeringssubsidies (herstelling geklasseerd orgel)	0,00	4.654,87	4.654,87
Investeringssubsidies (herstelling geklasseerd orgel)	0,00	6.398,54	6.398,54
Investeringswerken kerk Sint-Pieter Zemst	0,00	18.094,95	18.094,95
Onderhoudswerken orgel Kerkfabriek Elewijt	0,00	2.181,39	2.181,39
Onderhoudswerken orgel Kerkfabriek Sint Hubertus Elewijt	0,00	11.117,84	11.117,84
Plaatsing energiebesparende condensatieketel	0,00	5.855,73	5.855,73
Restauratie gepolychromeerde beelden	0,00	2.898,26	2.898,26
Restauratiebehandeling gepolychromeerde beelden	0,00	3.376,89	3.376,89
Restauratiebehandeling gepolychromeerde beelden Kerkfabriek Laar	0,00	8.932,96	8.932,96
Werkingssubsidie Kerkfabriek Engelbertus en Bernardus 2022	2.553,50	0,00	2.553,50
Werkingssubsidie Kerkfabriek Sint Clemens Epegem	17.888,00	0,00	17.888,00
Werkingssubsidie Kerkfabriek Sint-Hubertus Elewijt 2022	17.283,98	0,00	17.283,98
Werkingssubsidie Kerkfabriek Sint-Martinus Weerde 2022	17.981,92	0,00	17.981,92
0800: Gewoon basisonderwijs	62.739,07	27.000,00	89.739,07
Deelname milieuboot	764,00	0,00	764,00
Deelname milieuboot	-764,00	0,00	-764,00

Overzicht werkings- en investeringssubsidies per beleidsveld

GEMEENTE ZEMST

212 / 256
07/06/2023 15:20:13, 07

Beleidsveld en registraties	Werkingssubsidie	Investeringssubsidie	Totaal
Deelname milieuboot	764,00	0,00	764,00
Gebruik sporthal Q1/2022	1.237,50	0,00	1.237,50
Gebruik sporthal Q2/2022	1.237,50	0,00	1.237,50
Gemeentelijke tussenkomst sociale voordelen schooljaar 2021-2022	6.039,35	0,00	6.039,35
Gemeentelijke tussenkomst sociale voordelen schooljaar 2021-2022	7.977,55	0,00	7.977,55
Gemeentelijke tussenkomst sociale voordelen schooljaar 2021-2022	10.449,49	0,00	10.449,49
Gemeentelijke tussenkomst sociale voordelen schooljaar 2021-2022 De Kriekelaar	8.679,81	0,00	8.679,81
Gemeentelijke tussenkomst sociale voordelen schooljaar 2021-2022 De Zonnewijzer	2.339,34	0,00	2.339,34
Subsidie fietsenstalling	0,00	27.000,00	27.000,00
Toewijzen facturen	-472,50	0,00	-472,50
Toewijzen facturen	-513,00	0,00	-513,00
Toewijzen facturen	351,00	0,00	351,00
Turnlessen De Kriekelaar 01/2022	475,78	0,00	475,78
Turnlessen De Kriekelaar 02/2022	617,62	0,00	617,62
Turnlessen De Kriekelaar 03/2022	557,79	0,00	557,79
Turnlessen De Kriekelaar 04/2022	337,35	0,00	337,35
Turnlessen De Kriekelaar 05/2022	695,04	0,00	695,04
Turnlessen De Kriekelaar 06/2022	817,89	0,00	817,89
Turnlessen De Kriekelaar 06/2022	817,89	0,00	817,89
Turnlessen De Kriekelaar 06/2022 - ovb JBR	-817,89	0,00	-817,89
Turnlessen De Kriekelaar 06/2022 - ovb JBR	817,89	0,00	817,89
Turnlessen De Kriekelaar 06/2022 - ovb JBR	-817,89	0,00	-817,89
Turnlessen De Kriekelaar 09/2022	751,18	0,00	751,18
Turnlessen De Kriekelaar 09/2022	238,22	0,00	238,22
Turnlessen De Kriekelaar 10/2022	736,97	0,00	736,97
Turnlessen De Kriekelaar 11/2022	573,74	0,00	573,74
Turnlessen De Kriekelaar 12/2022	1.158,57	0,00	1.158,57
Turnlessen Wonderwijs Q1/2022	1.237,50	0,00	1.237,50
Turnlessen Wonderwijs Q2/2022	1.125,00	0,00	1.125,00
Turnlessen school De Tuimeling Q1/2022	1.608,75	0,00	1.608,75
Turnlessen school De Tuimeling Q2/2022	1.496,25	0,00	1.496,25
Uitbetaling gemeentelijke subsidies 2022 (Oudercomités)	800,00	0,00	800,00
Uitbetaling gemeentelijke subsidies 2022 (Oudercomités)	-800,00	0,00	-800,00
Uitbetaling nominatieve subsidies 2022 (Oudercomités)	800,00	0,00	800,00
Wetenschapstruck	513,00	0,00	513,00
Wetenschapstruck	-513,00	0,00	-513,00
Zwembeurten De Kriekelaar 01/2022	99,00	0,00	99,00
Zwembeurten De Kriekelaar 02/2022	163,90	0,00	163,90
Zwembeurten De Kriekelaar 03/2022	179,30	0,00	179,30
Zwembeurten De Kriekelaar 04-05/2022	402,29	0,00	402,29
Zwembeurten De Kriekelaar 06/2022	154,00	0,00	154,00
Zwembeurten De Kriekelaar 09/2022	175,20	0,00	175,20
Zwembeurten De Kriekelaar 10/2022	238,60	0,00	238,60
Zwembeurten De Kriekelaar 11/2022	282,30	0,00	282,30
Zwembeurten De Kriekelaar 12/2021	96,00	0,00	96,00
Zwembeurten De Kriekelaar 12/2022	78,00	0,00	78,00
Zwembeurten De Tuimeling 01/2022	284,89	0,00	284,89
Zwembeurten De Tuimeling 02/2022	345,39	0,00	345,39
Zwembeurten De Tuimeling 03/2022	358,58	0,00	358,58

Overzicht werkings- en investeringssubsidies per beleidsveld

GEMEENTE ZEMST

213 / 256
07/06/2023 10:00:17, 07

Beleidsveld en registraties	Werkingssubsidie	Investeringssubsidie	Totaal
Zwembeurten De Tuimeling 04-05/2022	472,69	0,00	472,69
Zwembeurten De Tuimeling 06/2022	326,69	0,00	326,69
Zwembeurten De Tuimeling 09/2022	262,10	0,00	262,10
Zwembeurten De Tuimeling 12/2021	214,00	0,00	214,00
Zwembeurten De Zonnewijzer 01/2022	166,50	0,00	166,50
Zwembeurten De Zonnewijzer 02/2022	145,50	0,00	145,50
Zwembeurten De Zonnewijzer 03/2022	192,01	0,00	192,01
Zwembeurten De Zonnewijzer 04-05/2022	282,00	0,00	282,00
Zwembeurten De Zonnewijzer 06/2022	36,29	0,00	36,29
Zwembeurten De Zonnewijzer 06/2022	102,00	0,00	102,00
Zwembeurten De Zonnewijzer 09/2022	195,80	0,00	195,80
Zwembeurten De Zonnewijzer 10/2022	193,60	0,00	193,60
Zwembeurten De Zonnewijzer 11/2022	190,60	0,00	190,60
Zwembeurten De Zonnewijzer 12/2021	40,30	0,00	40,30
Zwembeurten De Zonnewijzer 12/2022	40,70	0,00	40,70
Zwembeurten Ter Berken 01/2022	180,01	0,00	180,01
Zwembeurten Ter Berken 02/2022	300,01	0,00	300,01
Zwembeurten Ter Berken 03/2022	319,51	0,00	319,51
Zwembeurten Ter Berken 04-05/2022	505,51	0,00	505,51
Zwembeurten Ter Berken 06/2022	345,00	0,00	345,00
Zwembeurten Ter Berken 09/2022	270,00	0,00	270,00
Zwembeurten Ter Berken 10/2022	339,00	0,00	339,00
Zwembeurten Ter Berken 11/2022	274,50	0,00	274,50
Zwembeurten Ter Berken 12/2021	122,20	0,00	122,20
Zwembeurten Ter Berken 12/2022	160,50	0,00	160,50
Zwembeurten Tuimeling 10/2022	262,10	0,00	262,10
Zwembeurten Tuimeling 11/2022	214,80	0,00	214,80
Zwembeurten Tuimeling 12/2022	166,00	0,00	166,00
Zwembeurten Wonderwijs 04-05/2022	588,01	0,00	588,01
Zwembeurten Wonderwijs 06/2022	123,00	0,00	123,00
Zwembeurten Wonderwijs 09/2022	489,00	0,00	489,00
Zwembeurten Wonderwijs 10/2022	490,50	0,00	490,50
Zwemdiploma's 06/2022	40,50	0,00	40,50
bezoek XperiLAB verschillende scholen 12/2021	513,00	0,00	513,00

0820: Deeltijds kunstonderwijs 42.553,91 0,00 42.553,91

Toewijzen facturen 42.553,91 0,00 42.553,91

0900: Sociale bijstand 80.438,00 0,00 80.438,00

Cofinanciering ICAN werkingsjaar 2022 1.120,00 0,00 1.120,00

Mantelzorgtoelage 40,00 0,00 40,00

Mantelzorgtoelage 40,00 0,00 40,00

Mantelzorgtoelage 40,00 0,00 40,00

Mantelzorgtoelage 40,00 0,00 40,00

Mantelzorgtoelage 40,00 0,00 40,00

Mantelzorgtoelage 40,00 0,00 40,00

Mantelzorgtoelage 40,00 0,00 40,00

Mantelzorgtoelage 40,00 0,00 40,00

Overzicht werkings- en investeringsubsidies per beleidsveld

GEMEENTE ZEMST

Beleidsveld en registraties	Werkingssubsidie	Investeringssubsidie	Totaal
Mantelzorgtoelage	40,00	0,00	40,00
Mantelzorgtoelage	40,00	0,00	40,00
Mantelzorgtoelage	40,00	0,00	40,00
Mantelzorgtoelage	40,00	0,00	40,00
Mantelzorgtoelage	40,00	0,00	40,00
Mantelzorgtoelage	40,00	0,00	40,00
Mantelzorgtoelage	40,00	0,00	40,00
Mantelzorgtoelage	40,00	0,00	40,00
Mantelzorgtoelage	40,00	0,00	40,00
Mantelzorgtoelage	40,00	0,00	40,00
Mantelzorgtoelage	40,00	0,00	40,00
Mantelzorgtoelage	40,00	0,00	40,00
Mantelzorgtoelage	40,00	0,00	40,00
Mantelzorgtoelage	40,00	0,00	40,00
Mantelzorgtoelage	40,00	0,00	40,00
Mantelzorgtoelage	40,00	0,00	40,00
Mantelzorgtoelage	40,00	0,00	40,00
Mantelzorgtoelage	40,00	0,00	40,00
Mantelzorgtoelage	40,00	0,00	40,00
Mantelzorgtoelage	40,00	0,00	40,00
Mantelzorgtoelage	40,00	0,00	40,00
Mantelzorgtoelage	40,00	0,00	40,00
Mantelzorgtoelage	40,00	0,00	40,00
Mantelzorgtoelage	40,00	0,00	40,00
Mantelzorgtoelage	40,00	0,00	40,00
Mantelzorgtoelage	40,00	0,00	40,00
Mantelzorgtoelage	40,00	0,00	40,00
Mantelzorgtoelage	40,00	0,00	40,00
Mantelzorgtoelage	40,00	0,00	40,00
Mantelzorgtoelage	40,00	0,00	40,00
Mantelzorgtoelage	40,00	0,00	40,00
Mantelzorgtoelage	40,00	0,00	40,00
Mantelzorgtoelage	40,00	0,00	40,00
Mantelzorgtoelage	40,00	0,00	40,00
Mantelzorgtoelage	40,00	0,00	40,00
Mantelzorgtoelage	40,00	0,00	40,00
Mantelzorgtoelage	40,00	0,00	40,00
Mantelzorgtoelage	40,00	0,00	40,00
Mantelzorgtoelage	40,00	0,00	40,00
Mantelzorgtoelage	40,00	0,00	40,00
Mantelzorgtoelage	40,00	0,00	40,00
Mantelzorgtoelage	40,00	0,00	40,00
Mantelzorgtoelage	40,00	0,00	40,00
Mantelzorgtoelage	40,00	0,00	40,00
Mantelzorgtoelage	40,00	0,00	40,00
Mantelzorgtoelage	40,00	0,00	40,00
Mantelzorgtoelage	40,00	0,00	40,00
Mantelzorgtoelage	40,00	0,00	40,00
Mantelzorgtoelage	40,00	0,00	40,00
Mantelzorgtoelage	40,00	0,00	40,00
Mantelzorgtoelage	40,00	0,00	40,00
Mantelzorgtoelage	40,00	0,00	40,00

Overzicht werkings- en investeringssubsidies per beleidsveld

Beleidsveld en registraties	Werkingssubsidie	Investeringssubsidie	Totaal
Mantelzorgtoelage	40,00	0,00	40,00
Mantelzorgtoelage	40,00	0,00	40,00
Mantelzorgtoelage	40,00	0,00	40,00
Mantelzorgtoelage	40,00	0,00	40,00
Mantelzorgtoelage	40,00	0,00	40,00
Mantelzorgtoelage	40,00	0,00	40,00
Mantelzorgtoelage	40,00	0,00	40,00
Mantelzorgtoelage	40,00	0,00	40,00
Mantelzorgtoelage	40,00	0,00	40,00
Mantelzorgtoelage	40,00	0,00	40,00
Mantelzorgtoelage	40,00	0,00	40,00
Mantelzorgtoelage	40,00	0,00	40,00
Mantelzorgtoelage	40,00	0,00	40,00
Mantelzorgtoelage	40,00	0,00	40,00
Mantelzorgtoelage	40,00	0,00	40,00
Mantelzorgtoelage	40,00	0,00	40,00
Mantelzorgtoelage	40,00	0,00	40,00
Mantelzorgtoelage	40,00	0,00	40,00
Mantelzorgtoelage	40,00	0,00	40,00
Mantelzorgtoelage	40,00	0,00	40,00
Mantelzorgtoelage	40,00	0,00	40,00
Mantelzorgtoelage	40,00	0,00	40,00
Mantelzorgtoelage	40,00	0,00	40,00
Mantelzorgtoelage	40,00	0,00	40,00
Mantelzorgtoelage	40,00	0,00	40,00
Mantelzorgtoelage	40,00	0,00	40,00
Mantelzorgtoelage	40,00	0,00	40,00
Mantelzorgtoelage	40,00	0,00	40,00
Mantelzorgtoelage	40,00	0,00	40,00
Mantelzorgtoelage	40,00	0,00	40,00
Mantelzorgtoelage	40,00	0,00	40,00
Mantelzorgtoelage	40,00	0,00	40,00
Mantelzorgtoelage	40,00	0,00	40,00
Mantelzorgtoelage	40,00	0,00	40,00
Mantelzorgtoelage	40,00	0,00	40,00
Mantelzorgtoelage	40,00	0,00	40,00
Mantelzorgtoelage	40,00	0,00	40,00
Mantelzorgtoelage	40,00	0,00	40,00
Mantelzorgtoelage	40,00	0,00	40,00
Mantelzorgtoelage	40,00	0,00	40,00
Mantelzorgtoelage	40,00	0,00	40,00
Mantelzorgtoelage	40,00	0,00	40,00
Mantelzorgtoelage	40,00	0,00	40,00
Mantelzorgtoelage	40,00	0,00	40,00
Mantelzorgtoelage	40,00	0,00	40,00
Mantelzorgtoelage	40,00	0,00	40,00
Mantelzorgtoelage	40,00	0,00	40,00

Beleidsveld en registraties	Werkingssubsidie	Investeringssubsidie	Totaal
Mantelzorgtoelage	40,00	0,00	40,00
Mantelzorgtoelage	40,00	0,00	40,00
Mantelzorgtoelage	40,00	0,00	40,00
Mantelzorgtoelage	40,00	0,00	40,00
Mantelzorgtoelage	40,00	0,00	40,00
Mantelzorgtoelage	40,00	0,00	40,00
Mantelzorgtoelage	40,00	0,00	40,00
Mantelzorgtoelage	40,00	0,00	40,00
Mantelzorgtoelage	40,00	0,00	40,00
Mantelzorgtoelage	40,00	0,00	40,00
Mantelzorgtoelage	40,00	0,00	40,00
Mantelzorgtoelage	40,00	0,00	40,00
Mantelzorgtoelage	40,00	0,00	40,00
Mantelzorgtoelage	40,00	0,00	40,00
Mantelzorgtoelage	40,00	0,00	40,00
Mantelzorgtoelage	40,00	0,00	40,00
Mantelzorgtoelage	40,00	0,00	40,00
Mantelzorgtoelage	40,00	0,00	40,00
Mantelzorgtoelage	40,00	0,00	40,00
Mantelzorgtoelage	40,00	0,00	40,00
Mantelzorgtoelage	40,00	0,00	40,00
Mantelzorgtoelage	40,00	0,00	40,00
Mantelzorgtoelage	40,00	0,00	40,00
Mantelzorgtoelage	40,00	0,00	40,00
Mantelzorgtoelage	40,00	0,00	40,00
Mantelzorgtoelage	40,00	0,00	40,00
Mantelzorgtoelage	40,00	0,00	40,00
Mantelzorgtoelage	40,00	0,00	40,00
Mantelzorgtoelage	40,00	0,00	40,00
Mantelzorgtoelage	40,00	0,00	40,00
Mantelzorgtoelage	40,00	0,00	40,00
Mantelzorgtoelage	40,00	0,00	40,00
Mantelzorgtoelage	40,00	0,00	40,00
Mantelzorgtoelage	40,00	0,00	40,00
Mantelzorgtoelage	40,00	0,00	40,00
Mantelzorgtoelage	40,00	0,00	40,00
Mantelzorgtoelage	40,00	0,00	40,00
Mantelzorgtoelage	40,00	0,00	40,00
Mantelzorgtoelage	40,00	0,00	40,00
Mantelzorgtoelage	40,00	0,00	40,00
Mantelzorgtoelage	40,00	0,00	40,00
Mantelzorgtoelage	40,00	0,00	40,00
Mantelzorgtoelage	40,00	0,00	40,00
Mantelzorgtoelage	40,00	0,00	40,00
Mantelzorgtoelage	40,00	0,00	40,00
Mantelzorgtoelage	40,00	0,00	40,00
Mantelzorgtoelage	40,00	0,00	40,00
Mantelzorgtoelage	40,00	0,00	40,00
Mantelzorgtoelage	40,00	0,00	40,00
Mantelzorgtoelage	40,00	0,00	40,00
Mantelzorgtoelage	40,00	0,00	40,00
Mantelzorgtoelage	40,00	0,00	40,00
Mantelzorgtoelage	40,00	0,00	40,00
Mantelzorgtoelage	40,00	0,00	40,00
Mantelzorgtoelage	40,00	0,00	40,00
Mantelzorgtoelage	40,00	0,00	40,00

Overzicht werkings- en investeringssubsidies per beleidsveld

Beleidsveld en registraties	Werkingssubsidie	Investeringssubsidie	Totaal
Mantelzorgtoelage	40,00	0,00	40,00
Mantelzorgtoelage	40,00	0,00	40,00
Mantelzorgtoelage	40,00	0,00	40,00
Mantelzorgtoelage	40,00	0,00	40,00
Mantelzorgtoelage	40,00	0,00	40,00
Mantelzorgtoelage	40,00	0,00	40,00
Mantelzorgtoelage	40,00	0,00	40,00
Mantelzorgtoelage	40,00	0,00	40,00
Mantelzorgtoelage	40,00	0,00	40,00
Mantelzorgtoelage	40,00	0,00	40,00
Mantelzorgtoelage	40,00	0,00	40,00
Mantelzorgtoelage	40,00	0,00	40,00
Mantelzorgtoelage	40,00	0,00	40,00
Mantelzorgtoelage	40,00	0,00	40,00
Mantelzorgtoelage	40,00	0,00	40,00
Mantelzorgtoelage	40,00	0,00	40,00
Mantelzorgtoelage	40,00	0,00	40,00
Mantelzorgtoelage	40,00	0,00	40,00
Mantelzorgtoelage	40,00	0,00	40,00
Mantelzorgtoelage	40,00	0,00	40,00
Mantelzorgtoelage	40,00	0,00	40,00
Mantelzorgtoelage	40,00	0,00	40,00
Mantelzorgtoelage	40,00	0,00	40,00
Mantelzorgtoelage	40,00	0,00	40,00
Mantelzorgtoelage	40,00	0,00	40,00
Mantelzorgtoelage	40,00	0,00	40,00
Mantelzorgtoelage	40,00	0,00	40,00
Mantelzorgtoelage	40,00	0,00	40,00
Mantelzorgtoelage	40,00	0,00	40,00
Mantelzorgtoelage	40,00	0,00	40,00
Mantelzorgtoelage	40,00	0,00	40,00
Mantelzorgtoelage	40,00	0,00	40,00
Mantelzorgtoelage	40,00	0,00	40,00
Mantelzorgtoelage	40,00	0,00	40,00
Mantelzorgtoelage	40,00	0,00	40,00
Mantelzorgtoelage	40,00	0,00	40,00
Mantelzorgtoelage	40,00	0,00	40,00
Mantelzorgtoelage	40,00	0,00	40,00
Mantelzorgtoelage	40,00	0,00	40,00
Mantelzorgtoelage	40,00	0,00	40,00
Mantelzorgtoelage	40,00	0,00	40,00
Mantelzorgtoelage	40,00	0,00	40,00
Mantelzorgtoelage	40,00	0,00	40,00
Mantelzorgtoelage	40,00	0,00	40,00
Mantelzorgtoelage	40,00	0,00	40,00
Mantelzorgtoelage	40,00	0,00	40,00
Mantelzorgtoelage	40,00	0,00	40,00
Mantelzorgtoelage	40,00	0,00	40,00
Mantelzorgtoelage	40,00	0,00	40,00
Mantelzorgtoelage	40,00	0,00	40,00
Mantelzorgtoelage	40,00	0,00	40,00
Mantelzorgtoelage	40,00	0,00	40,00

Beleidsveld en registraties	Werkingssubsidie	Investeringssubsidie	Totaal
Mantelzorgtoelage	40,00	0,00	40,00
Mantelzorgtoelage	40,00	0,00	40,00
Mantelzorgtoelage	40,00	0,00	40,00
Mantelzorgtoelage	40,00	0,00	40,00
Mantelzorgtoelage	40,00	0,00	40,00
Mantelzorgtoelage	40,00	0,00	40,00
Mantelzorgtoelage	40,00	0,00	40,00
Mantelzorgtoelage	40,00	0,00	40,00
Mantelzorgtoelage	40,00	0,00	40,00
Mantelzorgtoelage	40,00	0,00	40,00
Mantelzorgtoelage	40,00	0,00	40,00
Mantelzorgtoelage	40,00	0,00	40,00
Mantelzorgtoelage	40,00	0,00	40,00
Mantelzorgtoelage	40,00	0,00	40,00
Mantelzorgtoelage	40,00	0,00	40,00
Mantelzorgtoelage	40,00	0,00	40,00
Mantelzorgtoelage	40,00	0,00	40,00
Mantelzorgtoelage	40,00	0,00	40,00
Mantelzorgtoelage	40,00	0,00	40,00
Mantelzorgtoelage	40,00	0,00	40,00
Mantelzorgtoelage	40,00	0,00	40,00
Mantelzorgtoelage	40,00	0,00	40,00
Mantelzorgtoelage	40,00	0,00	40,00
Mantelzorgtoelage	40,00	0,00	40,00
Mantelzorgtoelage	40,00	0,00	40,00
Mantelzorgtoelage	40,00	0,00	40,00
Mantelzorgtoelage	40,00	0,00	40,00
Mantelzorgtoelage	40,00	0,00	40,00
Mantelzorgtoelage	40,00	0,00	40,00
Mantelzorgtoelage	40,00	0,00	40,00
Mantelzorgtoelage	40,00	0,00	40,00
Mantelzorgtoelage	40,00	0,00	40,00
Mantelzorgtoelage	40,00	0,00	40,00
Mantelzorgtoelage	40,00	0,00	40,00
Mantelzorgtoelage	40,00	0,00	40,00
Mantelzorgtoelage	40,00	0,00	40,00
Mantelzorgtoelage	40,00	0,00	40,00
Mantelzorgtoelage	40,00	0,00	40,00
Mantelzorgtoelage	40,00	0,00	40,00
Mantelzorgtoelage	40,00	0,00	40,00
Mantelzorgtoelage	40,00	0,00	40,00
Mantelzorgtoelage	40,00	0,00	40,00
Mantelzorgtoelage	40,00	0,00	40,00
Mantelzorgtoelage	40,00	0,00	40,00
Mantelzorgtoelage	40,00	0,00	40,00
Mantelzorgtoelage	40,00	0,00	40,00
Mantelzorgtoelage	40,00	0,00	40,00

Overzicht werkings- en investeringssubsidies per beleidsveld

Beleidsveld en registraties	Werkingssubsidie	Investeringssubsidie	Totaal
Mantelzorgtoelage	40,00	0,00	40,00
Mantelzorgtoelage	40,00	0,00	40,00
Mantelzorgtoelage	40,00	0,00	40,00
Mantelzorgtoelage	40,00	0,00	40,00
Mantelzorgtoelage	40,00	0,00	40,00
Mantelzorgtoelage	40,00	0,00	40,00
Mantelzorgtoelage	40,00	0,00	40,00
Mantelzorgtoelage	40,00	0,00	40,00
Mantelzorgtoelage	40,00	0,00	40,00
Mantelzorgtoelage	40,00	0,00	40,00
Mantelzorgtoelage	40,00	0,00	40,00
Mantelzorgtoelage	40,00	0,00	40,00
Mantelzorgtoelage	40,00	0,00	40,00
Mantelzorgtoelage	40,00	0,00	40,00
Mantelzorgtoelage	40,00	0,00	40,00
Mantelzorgtoelage	40,00	0,00	40,00
Mantelzorgtoelage	40,00	0,00	40,00
Mantelzorgtoelage	40,00	0,00	40,00
Mantelzorgtoelage	40,00	0,00	40,00
Mantelzorgtoelage	40,00	0,00	40,00
Mantelzorgtoelage	40,00	0,00	40,00
Mantelzorgtoelage	40,00	0,00	40,00
Mantelzorgtoelage	40,00	0,00	40,00
Mantelzorgtoelage	40,00	0,00	40,00
Mantelzorgtoelage	40,00	0,00	40,00
Mantelzorgtoelage	40,00	0,00	40,00
Mantelzorgtoelage	40,00	0,00	40,00
Mantelzorgtoelage	40,00	0,00	40,00
Mantelzorgtoelage	40,00	0,00	40,00
Mantelzorgtoelage	40,00	0,00	40,00
Mantelzorgtoelage	40,00	0,00	40,00
Mantelzorgtoelage	40,00	0,00	40,00
Mantelzorgtoelage	40,00	0,00	40,00
Mantelzorgtoelage	40,00	0,00	40,00
Mantelzorgtoelage	40,00	0,00	40,00
Mantelzorgtoelage	40,00	0,00	40,00
Mantelzorgtoelage	40,00	0,00	40,00
Mantelzorgtoelage	40,00	0,00	40,00
Mantelzorgtoelage	40,00	0,00	40,00
Mantelzorgtoelage	40,00	0,00	40,00
Mantelzorgtoelage	40,00	0,00	40,00
Mantelzorgtoelage	40,00	0,00	40,00
Mantelzorgtoelage	40,00	0,00	40,00
Mantelzorgtoelage	40,00	0,00	40,00
Mantelzorgtoelage	40,00	0,00	40,00
Mantelzorgtoelage	40,00	0,00	40,00
Mantelzorgtoelage	40,00	0,00	40,00
Mantelzorgtoelage	40,00	0,00	40,00
Mantelzorgtoelage	40,00	0,00	40,00

Beleidsveld en registraties

Werkingssubsidie

Investeringssubsidie

Totaal

Mantelzorgtoelage	40,00	0,00	40,00
Mantelzorgtoelage	40,00	0,00	40,00
Mantelzorgtoelage	40,00	0,00	40,00
Mantelzorgtoelage	40,00	0,00	40,00
Mantelzorgtoelage	40,00	0,00	40,00
Mantelzorgtoelage	40,00	0,00	40,00
Mantelzorgtoelage	40,00	0,00	40,00
Mantelzorgtoelage	40,00	0,00	40,00
Mantelzorgtoelage	40,00	0,00	40,00
Mantelzorgtoelage	40,00	0,00	40,00
Mantelzorgtoelage	40,00	0,00	40,00
Mantelzorgtoelage	40,00	0,00	40,00
Mantelzorgtoelage	40,00	0,00	40,00
Mantelzorgtoelage	40,00	0,00	40,00
Mantelzorgtoelage	40,00	0,00	40,00
Mantelzorgtoelage	40,00	0,00	40,00
Mantelzorgtoelage	40,00	0,00	40,00
Mantelzorgtoelage	40,00	0,00	40,00
Mantelzorgtoelage	40,00	0,00	40,00
Mantelzorgtoelage	40,00	0,00	40,00
Mantelzorgtoelage	40,00	0,00	40,00
Mantelzorgtoelage	40,00	0,00	40,00
Mantelzorgtoelage	40,00	0,00	40,00
Mantelzorgtoelage	40,00	0,00	40,00
Mantelzorgtoelage	40,00	0,00	40,00
Mantelzorgtoelage	40,00	0,00	40,00
Mantelzorgtoelage	40,00	0,00	40,00
Mantelzorgtoelage	40,00	0,00	40,00
Mantelzorgtoelage	40,00	0,00	40,00
Mantelzorgtoelage	40,00	0,00	40,00
Mantelzorgtoelage	40,00	0,00	40,00
Mantelzorgtoelage	40,00	0,00	40,00
Mantelzorgtoelage	40,00	0,00	40,00
Mantelzorgtoelage	40,00	0,00	40,00
Mantelzorgtoelage	40,00	0,00	40,00
Mantelzorgtoelage	40,00	0,00	40,00
Mantelzorgtoelage	40,00	0,00	40,00
Mantelzorgtoelage	40,00	0,00	40,00
Mantelzorgtoelage	40,00	0,00	40,00
Mantelzorgtoelage	40,00	0,00	40,00
Mantelzorgtoelage	40,00	0,00	40,00
Mantelzorgtoelage	40,00	0,00	40,00
Mantelzorgtoelage	40,00	0,00	40,00
Mantelzorgtoelage	40,00	0,00	40,00
Mantelzorgtoelage	40,00	0,00	40,00
Mantelzorgtoelage	40,00	0,00	40,00
Mantelzorgtoelage	40,00	0,00	40,00
Mantelzorgtoelage	40,00	0,00	40,00
Mantelzorgtoelage	40,00	0,00	40,00
Mantelzorgtoelage	40,00	0,00	40,00
Mantelzorgtoelage	40,00	0,00	40,00
Mantelzorgtoelage	40,00	0,00	40,00
Mantelzorgtoelage	40,00	0,00	40,00
Mantelzorgtoelage	40,00	0,00	40,00

Overzicht werkings- en investeringssubsidies per beleidsveld

GEMEENTE ZEMST

232 / 256

07/06/2023 16:22:59, 07

Beleidsveld en registraties	Werkingssubsidie	Investeringssubsidie	Totaal
Mantelzorgtoelage	40,00	0,00	40,00
Mantelzorgtoelage	40,00	0,00	40,00
Mantelzorgtoelage	40,00	0,00	40,00
Mantelzorgtoelage	40,00	0,00	40,00
Mantelzorgtoelage	40,00	0,00	40,00
Mantelzorgtoelage	40,00	0,00	40,00
Mantelzorgtoelage	40,00	0,00	40,00
Mantelzorgtoelage	40,00	0,00	40,00
Samenwerkingsovereenkomst ikv Urencontingent - Outreach 2022	7.448,00	0,00	7.448,00
Thuiszorgpremie	60,00	0,00	60,00
Thuiszorgpremie	60,00	0,00	60,00
Thuiszorgpremie	20,00	0,00	20,00
Thuiszorgpremie	70,00	0,00	70,00
Thuiszorgpremie	60,00	0,00	60,00
Thuiszorgpremie	40,00	0,00	40,00
Thuiszorgpremie	60,00	0,00	60,00
Thuiszorgpremie	40,00	0,00	40,00
Thuiszorgpremie	20,00	0,00	20,00
Thuiszorgpremie	40,00	0,00	40,00
Thuiszorgpremie	20,00	0,00	20,00
Thuiszorgpremie	20,00	0,00	20,00
Thuiszorgpremie	60,00	0,00	60,00
Thuiszorgpremie	20,00	0,00	20,00
Thuiszorgpremie	20,00	0,00	20,00
Thuiszorgpremie	20,00	0,00	20,00
Thuiszorgpremie	20,00	0,00	20,00
Thuiszorgpremie	20,00	0,00	20,00
Thuiszorgpremie	20,00	0,00	20,00
Thuiszorgpremie	20,00	0,00	20,00
Thuiszorgpremie	20,00	0,00	20,00
Thuiszorgpremie	20,00	0,00	20,00
Thuiszorgpremie	20,00	0,00	20,00
Thuiszorgpremie	20,00	0,00	20,00
Thuiszorgpremie	20,00	0,00	20,00
Thuiszorgpremie	20,00	0,00	20,00
Thuiszorgpremie	20,00	0,00	20,00
Thuiszorgpremie	20,00	0,00	20,00
Thuiszorgpremie	20,00	0,00	20,00
Thuiszorgpremie	20,00	0,00	20,00
Thuiszorgpremie	20,00	0,00	20,00
Thuiszorgpremie	20,00	0,00	20,00
Thuiszorgpremie	20,00	0,00	20,00
Thuiszorgpremie	20,00	0,00	20,00
Thuiszorgpremie	20,00	0,00	20,00
Thuiszorgpremie	20,00	0,00	20,00
Thuiszorgpremie	20,00	0,00	20,00
Thuiszorgpremie	20,00	0,00	20,00
Thuiszorgpremie	20,00	0,00	20,00
Thuiszorgpremie	20,00	0,00	20,00
Thuiszorgpremie	20,00	0,00	20,00
Thuiszorgpremie	60,00	0,00	60,00
Thuiszorgpremie	60,00	0,00	60,00
Thuiszorgpremie	20,00	0,00	20,00
Thuiszorgpremie	70,00	0,00	70,00
Thuiszorgpremie	60,00	0,00	60,00
Thuiszorgpremie	40,00	0,00	40,00

Overzicht werkings- en investeringssubsidies per beleidsveld

GEMEENTE ZEMST

Beleidsveld en registraties	Werkingssubsidie	Investeringssubsidie	Totaal
Thuiszorgpremie	60,00	0,00	60,00
Thuiszorgpremie	40,00	0,00	40,00
Thuiszorgpremie	20,00	0,00	20,00
Thuiszorgpremie	40,00	0,00	40,00
Thuiszorgpremie	20,00	0,00	20,00
Thuiszorgpremie	20,00	0,00	20,00
Thuiszorgpremie	20,00	0,00	20,00
Thuiszorgpremie	20,00	0,00	20,00
Thuiszorgpremie	20,00	0,00	20,00
Thuiszorgpremie	60,00	0,00	60,00
Thuiszorgpremie	20,00	0,00	20,00
Thuiszorgpremie	20,00	0,00	20,00
Thuiszorgpremie	20,00	0,00	20,00
Thuiszorgpremie	20,00	0,00	20,00
Thuiszorgpremie	20,00	0,00	20,00
Thuiszorgpremie	20,00	0,00	20,00
Thuiszorgpremie	60,00	0,00	60,00
Thuiszorgpremie	60,00	0,00	60,00
Thuiszorgpremie	20,00	0,00	20,00
Thuiszorgpremie	70,00	0,00	70,00
Thuiszorgpremie	60,00	0,00	60,00
Thuiszorgpremie	40,00	0,00	40,00
Thuiszorgpremie	60,00	0,00	60,00
Thuiszorgpremie	40,00	0,00	40,00
Thuiszorgpremie	20,00	0,00	20,00
Thuiszorgpremie	40,00	0,00	40,00
Thuiszorgpremie	20,00	0,00	20,00
Thuiszorgpremie	20,00	0,00	20,00
Thuiszorgpremie	20,00	0,00	20,00
Thuiszorgpremie	20,00	0,00	20,00
Thuiszorgpremie	20,00	0,00	20,00
Thuiszorgpremie	20,00	0,00	20,00
Thuiszorgpremie	60,00	0,00	60,00
Thuiszorgpremie	20,00	0,00	20,00
Thuiszorgpremie	20,00	0,00	20,00
Thuiszorgpremie	60,00	0,00	60,00
Thuiszorgpremie	60,00	0,00	60,00
Thuiszorgpremie	20,00	0,00	20,00
Thuiszorgpremie	70,00	0,00	70,00
Thuiszorgpremie	60,00	0,00	60,00
Thuiszorgpremie	40,00	0,00	40,00
Thuiszorgpremie	60,00	0,00	60,00
Thuiszorgpremie	40,00	0,00	40,00
Thuiszorgpremie	20,00	0,00	20,00
Thuiszorgpremie	40,00	0,00	40,00
Thuiszorgpremie	20,00	0,00	20,00
Thuiszorgpremie	20,00	0,00	20,00
Thuiszorgpremie	20,00	0,00	20,00
Thuiszorgpremie	20,00	0,00	20,00
Thuiszorgpremie	20,00	0,00	20,00
Thuiszorgpremie	20,00	0,00	20,00
Thuiszorgpremie	20,00	0,00	20,00
Thuiszorgpremie	60,00	0,00	60,00

Overzicht werkings- en investeringssubsidies per beleidsveld

GEMEENTE ZEMST

Beleidsveld en registraties	Werkingssubsidie	Investeringssubsidie	Totaal
Thuiszorgpremie	40,00	0,00	40,00
Thuiszorgpremie	20,00	0,00	20,00
Thuiszorgpremie	40,00	0,00	40,00
Thuiszorgpremie	20,00	0,00	20,00
Thuiszorgpremie	40,00	0,00	40,00
Thuiszorgpremie	20,00	0,00	20,00
Thuiszorgpremie	40,00	0,00	40,00
Thuiszorgpremie	20,00	0,00	20,00
Thuiszorgpremie	40,00	0,00	40,00
Thuiszorgpremie	20,00	0,00	20,00
Thuiszorgpremie	40,00	0,00	40,00
Thuiszorgpremie	20,00	0,00	20,00
Thuiszorgpremie	40,00	0,00	40,00
Thuiszorgpremie	20,00	0,00	20,00
Thuiszorgpremie	60,00	0,00	60,00
Thuiszorgpremie	60,00	0,00	60,00
Thuiszorgpremie	20,00	0,00	20,00
Thuiszorgpremie	70,00	0,00	70,00
Thuiszorgpremie	60,00	0,00	60,00
Thuiszorgpremie	40,00	0,00	40,00
Thuiszorgpremie	40,00	0,00	40,00
Thuiszorgpremie	60,00	0,00	60,00
Thuiszorgpremie	40,00	0,00	40,00
Thuiszorgpremie	20,00	0,00	20,00
Thuiszorgpremie	40,00	0,00	40,00
Thuiszorgpremie	20,00	0,00	20,00
Thuiszorgpremie	20,00	0,00	20,00
Thuiszorgpremie	20,00	0,00	20,00
Thuiszorgpremie	20,00	0,00	20,00
Thuiszorgpremie	20,00	0,00	20,00
Thuiszorgpremie	20,00	0,00	20,00
Thuiszorgpremie	20,00	0,00	20,00
Thuiszorgpremie	20,00	0,00	20,00
Thuiszorgpremie	20,00	0,00	20,00
Thuiszorgpremie	20,00	0,00	20,00
Thuiszorgpremie	60,00	0,00	60,00
Thuiszorgpremie	20,00	0,00	20,00
Thuiszorgpremie	20,00	0,00	20,00
Thuiszorgpremie	20,00	0,00	20,00
Thuiszorgpremie	20,00	0,00	20,00
Thuiszorgpremie	20,00	0,00	20,00
mantelzorgtoelage	40,00	0,00	40,00
mantelzorgtoelage	40,00	0,00	40,00
mantelzorgtoelage	40,00	0,00	40,00
mantelzorgtoelage	40,00	0,00	40,00
mantelzorgtoelage	40,00	0,00	40,00
mantelzorgtoelage	40,00	0,00	40,00
mantelzorgtoelage	40,00	0,00	40,00
mantelzorgtoelage	40,00	0,00	40,00
mantelzorgtoelage	40,00	0,00	40,00
mantelzorgtoelage	40,00	0,00	40,00
mantelzorgtoelage	40,00	0,00	40,00
mantelzorgtoelage	40,00	0,00	40,00
mantelzorgtoelage	40,00	0,00	40,00
mantelzorgtoelage	40,00	0,00	40,00
mantelzorgtoelage	40,00	0,00	40,00
mantelzorgtoelage	40,00	0,00	40,00
mantelzorgtoelage	40,00	0,00	40,00
mantelzorgtoelage	40,00	0,00	40,00
mantelzorgtoelage	40,00	0,00	40,00
mantelzorgtoelage	40,00	0,00	40,00
mantelzorgtoelage	40,00	0,00	40,00

Overzicht werkings- en investeringssubsidies per beleidsveld

GEMEENTE ZEMST

Beleidsveld en registraties	Werkingssubsidie	Investeringssubsidie	Totaal
mantelzorgtoelage	40,00	0,00	40,00
mantelzorgtoelage	40,00	0,00	40,00
mantelzorgtoelage	40,00	0,00	40,00
mantelzorgtoelage	40,00	0,00	40,00
mantelzorgtoelage	40,00	0,00	40,00
mantelzorgtoelage	40,00	0,00	40,00
mantelzorgtoelage	40,00	0,00	40,00
mantelzorgtoelage	40,00	0,00	40,00
mantelzorgtoelage	40,00	0,00	40,00
mantelzorgtoelage	40,00	0,00	40,00
mantelzorgtoelage	40,00	0,00	40,00
mantelzorgtoelage	40,00	0,00	40,00
mantelzorgtoelage	40,00	0,00	40,00
mantelzorgtoelage	40,00	0,00	40,00
mantelzorgtoelage	40,00	0,00	40,00
mantelzorgtoelage	40,00	0,00	40,00
mantelzorgtoelage	40,00	0,00	40,00
mantelzorgtoelage	40,00	0,00	40,00
mantelzorgtoelage	40,00	0,00	40,00
mantelzorgtoelage	40,00	0,00	40,00
mantelzorgtoelage	40,00	0,00	40,00
mantelzorgtoelage	40,00	0,00	40,00
mantelzorgtoelage	40,00	0,00	40,00
mantelzorgtoelage	40,00	0,00	40,00
mantelzorgtoelage	40,00	0,00	40,00
mantelzorgtoelage	40,00	0,00	40,00
mantelzorgtoelage	40,00	0,00	40,00
mantelzorgtoelage	40,00	0,00	40,00
mantelzorgtoelage	40,00	0,00	40,00
mantelzorgtoelage	40,00	0,00	40,00
mantelzorgtoelage	40,00	0,00	40,00
mantelzorgtoelage	40,00	0,00	40,00
mantelzorgtoelage	40,00	0,00	40,00
mantelzorgtoelage	40,00	0,00	40,00
mantelzorgtoelage	40,00	0,00	40,00
mantelzorgtoelage	40,00	0,00	40,00
mantelzorgtoelage	40,00	0,00	40,00
mantelzorgtoelage	40,00	0,00	40,00
mantelzorgtoelage	40,00	0,00	40,00
mantelzorgtoelage	40,00	0,00	40,00
mantelzorgtoelage	40,00	0,00	40,00
mantelzorgtoelage	40,00	0,00	40,00
mantelzorgtoelage	40,00	0,00	40,00
mantelzorgtoelage	40,00	0,00	40,00
mantelzorgtoelage	40,00	0,00	40,00
mantelzorgtoelage	40,00	0,00	40,00

Beleidsveld en registraties	Werkingssubsidie	Investeringssubsidie	Totaal
mantelzorgtoelage	40,00	0,00	40,00
mantelzorgtoelage	40,00	0,00	40,00
mantelzorgtoelage	40,00	0,00	40,00
mantelzorgtoelage	40,00	0,00	40,00
mantelzorgtoelage	40,00	0,00	40,00
mantelzorgtoelage	40,00	0,00	40,00
mantelzorgtoelage	40,00	0,00	40,00
mantelzorgtoelage	40,00	0,00	40,00
mantelzorgtoelage	40,00	0,00	40,00
mantelzorgtoelage	40,00	0,00	40,00
mantelzorgtoelage	40,00	0,00	40,00
mantelzorgtoelage	40,00	0,00	40,00
mantelzorgtoelage	40,00	0,00	40,00
mantelzorgtoelage	40,00	0,00	40,00
mantelzorgtoelage	40,00	0,00	40,00
mantelzorgtoelage	40,00	0,00	40,00
mantelzorgtoelage	40,00	0,00	40,00
mantelzorgtoelage	40,00	0,00	40,00
mantelzorgtoelage	40,00	0,00	40,00
mantelzorgtoelage	40,00	0,00	40,00
mantelzorgtoelage	40,00	0,00	40,00
mantelzorgtoelage	40,00	0,00	40,00
mantelzorgtoelage	40,00	0,00	40,00
mantelzorgtoelage	40,00	0,00	40,00
mantelzorgtoelage	40,00	0,00	40,00
mantelzorgtoelage	40,00	0,00	40,00
mantelzorgtoelage	40,00	0,00	40,00
mantelzorgtoelage	40,00	0,00	40,00
mantelzorgtoelage	40,00	0,00	40,00
mantelzorgtoelage	40,00	0,00	40,00
mantelzorgtoelage	40,00	0,00	40,00
mantelzorgtoelage	40,00	0,00	40,00
mantelzorgtoelage	40,00	0,00	40,00
mantelzorgtoelage	40,00	0,00	40,00
mantelzorgtoelage	40,00	0,00	40,00
mantelzorgtoelage	40,00	0,00	40,00
mantelzorgtoelage	40,00	0,00	40,00
mantelzorgtoelage	40,00	0,00	40,00
mantelzorgtoelage	40,00	0,00	40,00
mantelzorgtoelage	40,00	0,00	40,00
mantelzorgtoelage	40,00	0,00	40,00
mantelzorgtoelage	40,00	0,00	40,00
mantelzorgtoelage	40,00	0,00	40,00
mantelzorgtoelage	40,00	0,00	40,00
mantelzorgtoelage	40,00	0,00	40,00
mantelzorgtoelage	40,00	0,00	40,00
mantelzorgtoelage	40,00	0,00	40,00
mantelzorgtoelage	40,00	0,00	40,00
mantelzorgtoelage	40,00	0,00	40,00
mantelzorgtoelage	40,00	0,00	40,00
mantelzorgtoelage	40,00	0,00	40,00
mantelzorgtoelage	40,00	0,00	40,00
mantelzorgtoelage	40,00	0,00	40,00
mantelzorgtoelage	40,00	0,00	40,00
mantelzorgtoelage	40,00	0,00	40,00
mantelzorgtoelage	40,00	0,00	40,00

Overzicht werkings- en investeringssubsidies per beleidsveld

Beleidsveld en registraties	Werkingssubsidie	Investeringssubsidie	Totaal
mantelzorgtoelage	40,00	0,00	40,00
mantelzorgtoelage	40,00	0,00	40,00
mantelzorgtoelage	40,00	0,00	40,00
mantelzorgtoelage	40,00	0,00	40,00
mantelzorgtoelage	40,00	0,00	40,00
mantelzorgtoelage	40,00	0,00	40,00
mantelzorgtoelage	40,00	0,00	40,00
mantelzorgtoelage	40,00	0,00	40,00
mantelzorgtoelage	40,00	0,00	40,00
mantelzorgtoelage	40,00	0,00	40,00
mantelzorgtoelage	40,00	0,00	40,00
mantelzorgtoelage	40,00	0,00	40,00
mantelzorgtoelage	40,00	0,00	40,00
mantelzorgtoelage	40,00	0,00	40,00
mantelzorgtoelage	40,00	0,00	40,00
mantelzorgtoelage	40,00	0,00	40,00
mantelzorgtoelage	40,00	0,00	40,00
mantelzorgtoelage	40,00	0,00	40,00
mantelzorgtoelage	40,00	0,00	40,00
mantelzorgtoelage	40,00	0,00	40,00
mantelzorgtoelage	40,00	0,00	40,00
mantelzorgtoelage	40,00	0,00	40,00
mantelzorgtoelage	40,00	0,00	40,00
mantelzorgtoelage	40,00	0,00	40,00
mantelzorgtoelage	40,00	0,00	40,00
mantelzorgtoelage	40,00	0,00	40,00
mantelzorgtoelage	40,00	0,00	40,00
mantelzorgtoelage	40,00	0,00	40,00
mantelzorgtoelage	40,00	0,00	40,00
mantelzorgtoelage	40,00	0,00	40,00
mantelzorgtoelage	40,00	0,00	40,00
mantelzorgtoelage	40,00	0,00	40,00
mantelzorgtoelage	40,00	0,00	40,00
mantelzorgtoelage	40,00	0,00	40,00
mantelzorgtoelage	40,00	0,00	40,00
mantelzorgtoelage	40,00	0,00	40,00
mantelzorgtoelage	40,00	0,00	40,00
mantelzorgtoelage	40,00	0,00	40,00
mantelzorgtoelage	40,00	0,00	40,00
mantelzorgtoelage	40,00	0,00	40,00
mantelzorgtoelage	40,00	0,00	40,00
mantelzorgtoelage	40,00	0,00	40,00
mantelzorgtoelage	40,00	0,00	40,00
mantelzorgtoelage	40,00	0,00	40,00
mantelzorgtoelage	40,00	0,00	40,00
mantelzorgtoelage	40,00	0,00	40,00
mantelzorgtoelage	40,00	0,00	40,00
mantelzorgtoelage	40,00	0,00	40,00
mantelzorgtoelage	40,00	0,00	40,00
mantelzorgtoelage	40,00	0,00	40,00
mantelzorgtoelage	40,00	0,00	40,00
mantelzorgtoelage	40,00	0,00	40,00
mantelzorgtoelage	40,00	0,00	40,00
mantelzorgtoelage	40,00	0,00	40,00
mantelzorgtoelage	40,00	0,00	40,00
mantelzorgtoelage	40,00	0,00	40,00

Beleidsveld en registraties**Werkingssubsidie****Investeringssubsidie****Totaal**

mantelzorgtoelage	40,00	0,00	40,00
mantelzorgtoelage	40,00	0,00	40,00
mantelzorgtoelage	40,00	0,00	40,00
mantelzorgtoelage	40,00	0,00	40,00
mantelzorgtoelage	40,00	0,00	40,00
mantelzorgtoelage	40,00	0,00	40,00
mantelzorgtoelage	40,00	0,00	40,00
mantelzorgtoelage	40,00	0,00	40,00
mantelzorgtoelage	40,00	0,00	40,00
mantelzorgtoelage	40,00	0,00	40,00
mantelzorgtoelage	40,00	0,00	40,00
mantelzorgtoelage	40,00	0,00	40,00
mantelzorgtoelage	40,00	0,00	40,00
mantelzorgtoelage	40,00	0,00	40,00
mantelzorgtoelage	40,00	0,00	40,00
mantelzorgtoelage	40,00	0,00	40,00
mantelzorgtoelage	40,00	0,00	40,00
mantelzorgtoelage	40,00	0,00	40,00
mantelzorgtoelage	40,00	0,00	40,00
mantelzorgtoelage	40,00	0,00	40,00
mantelzorgtoelage	40,00	0,00	40,00
mantelzorgtoelage	40,00	0,00	40,00
mantelzorgtoelage	40,00	0,00	40,00
mantelzorgtoelage	40,00	0,00	40,00
mantelzorgtoelage	40,00	0,00	40,00
mantelzorgtoelage	40,00	0,00	40,00
mantelzorgtoelage	40,00	0,00	40,00
mantelzorgtoelage	40,00	0,00	40,00
mantelzorgtoelage	40,00	0,00	40,00
mantelzorgtoelage	40,00	0,00	40,00
mantelzorgtoelage	40,00	0,00	40,00
mantelzorgtoelage	40,00	0,00	40,00
mantelzorgtoelage	40,00	0,00	40,00
mantelzorgtoelage	40,00	0,00	40,00
mantelzorgtoelage	40,00	0,00	40,00
mantelzorgtoelage	40,00	0,00	40,00
mantelzorgtoelage	40,00	0,00	40,00
mantelzorgtoelage	40,00	0,00	40,00
mantelzorgtoelage	40,00	0,00	40,00
mantelzorgtoelage	40,00	0,00	40,00
mantelzorgtoelage	40,00	0,00	40,00
mantelzorgtoelage	40,00	0,00	40,00
mantelzorgtoelage	40,00	0,00	40,00
mantelzorgtoelage	40,00	0,00	40,00
mantelzorgtoelage	40,00	0,00	40,00
mantelzorgtoelage	40,00	0,00	40,00
mantelzorgtoelage	40,00	0,00	40,00

Overzicht werkings- en investeringssubsidies per beleidsveld

GEMEENTE ZEMST

Beleidsveld en registraties	Werkingssubsidie	Investeringssubsidie	Totaal
mantelzorgtoelage	40,00	0,00	40,00
mantelzorgtoelage	40,00	0,00	40,00
mantelzorgtoelage	40,00	0,00	40,00
mantelzorgtoelage	40,00	0,00	40,00
mantelzorgtoelage	40,00	0,00	40,00
mantelzorgtoelage	40,00	0,00	40,00
mantelzorgtoelage	40,00	0,00	40,00
mantelzorgtoelage	40,00	0,00	40,00
mantelzorgtoelage	40,00	0,00	40,00
mantelzorgtoelage	40,00	0,00	40,00
mantelzorgtoelage	40,00	0,00	40,00
mantelzorgtoelage	40,00	0,00	40,00
mantelzorgtoelage	40,00	0,00	40,00
mantelzorgtoelage	40,00	0,00	40,00
mantelzorgtoelage	40,00	0,00	40,00
mantelzorgtoelage	40,00	0,00	40,00
mantelzorgtoelage	40,00	0,00	40,00
mantelzorgtoelage	40,00	0,00	40,00
mantelzorgtoelage	40,00	0,00	40,00
mantelzorgtoelage	40,00	0,00	40,00
mantelzorgtoelage	40,00	0,00	40,00
mantelzorgtoelage	40,00	0,00	40,00
mantelzorgtoelage	40,00	0,00	40,00
mantelzorgtoelage	40,00	0,00	40,00
mantelzorgtoelage	40,00	0,00	40,00
mantelzorgtoelage	40,00	0,00	40,00
mantelzorgtoelage	40,00	0,00	40,00
mantelzorgtoelage	40,00	0,00	40,00
mantelzorgtoelage	40,00	0,00	40,00
mantelzorgtoelage	40,00	0,00	40,00
mantelzorgtoelage	40,00	0,00	40,00
mantelzorgtoelage	40,00	0,00	40,00
mantelzorgtoelage	40,00	0,00	40,00
mantelzorgtoelage	40,00	0,00	40,00
mantelzorgtoelage	40,00	0,00	40,00
mantelzorgtoelage	40,00	0,00	40,00
mantelzorgtoelage	40,00	0,00	40,00
mantelzorgtoelage	40,00	0,00	40,00
mantelzorgtoelage	40,00	0,00	40,00
mantelzorgtoelage	40,00	0,00	40,00
mantelzorgtoelage	40,00	0,00	40,00
mantelzorgtoelage	40,00	0,00	40,00
mantelzorgtoelage	40,00	0,00	40,00
mantelzorgtoelage	40,00	0,00	40,00
mantelzorgtoelage	40,00	0,00	40,00

Beleidsveld en registraties	Werkingssubsidie	Investeringssubsidie	Totaal
mantelzorgtoelage	40,00	0,00	40,00
mantelzorgtoelage	40,00	0,00	40,00
mantelzorgtoelage	40,00	0,00	40,00
mantelzorgtoelage	40,00	0,00	40,00
mantelzorgtoelage	40,00	0,00	40,00
mantelzorgtoelage	40,00	0,00	40,00
mantelzorgtoelage	40,00	0,00	40,00
mantelzorgtoelage	40,00	0,00	40,00
mantelzorgtoelage	40,00	0,00	40,00
mantelzorgtoelage	40,00	0,00	40,00
mantelzorgtoelage	40,00	0,00	40,00
mantelzorgtoelage	40,00	0,00	40,00
mantelzorgtoelage	40,00	0,00	40,00
mantelzorgtoelage	40,00	0,00	40,00
mantelzorgtoelage	40,00	0,00	40,00
mantelzorgtoelage	40,00	0,00	40,00
mantelzorgtoelage	40,00	0,00	40,00
mantelzorgtoelage	40,00	0,00	40,00
mantelzorgtoelage	40,00	0,00	40,00
mantelzorgtoelage	40,00	0,00	40,00
mantelzorgtoelage	40,00	0,00	40,00
mantelzorgtoelage	40,00	0,00	40,00
mantelzorgtoelage	40,00	0,00	40,00
mantelzorgtoelage	40,00	0,00	40,00
mantelzorgtoelage	40,00	0,00	40,00
mantelzorgtoelage	40,00	0,00	40,00
mantelzorgtoelage	40,00	0,00	40,00
mantelzorgtoelage	40,00	0,00	40,00
mantelzorgtoelage	40,00	0,00	40,00
mantelzorgtoelage	40,00	0,00	40,00
mantelzorgtoelage	40,00	0,00	40,00
mantelzorgtoelage	40,00	0,00	40,00
mantelzorgtoelage	40,00	0,00	40,00
mantelzorgtoelage	40,00	0,00	40,00
mantelzorgtoelage	40,00	0,00	40,00
mantelzorgtoelage	40,00	0,00	40,00
mantelzorgtoelage	40,00	0,00	40,00
mantelzorgtoelage	40,00	0,00	40,00
mantelzorgtoelage	40,00	0,00	40,00
mantelzorgtoelage	40,00	0,00	40,00
mantelzorgtoelage	40,00	0,00	40,00
mantelzorgtoelage	40,00	0,00	40,00
mantelzorgtoelage	40,00	0,00	40,00
mantelzorgtoelage	40,00	0,00	40,00
mantelzorgtoelage	40,00	0,00	40,00
mantelzorgtoelage	40,00	0,00	40,00

Beleidsveld en registraties

Beleidsveld en registraties	Werkingssubsidie	Investeringssubsidie	Totaal
mantelzorgtoelage	40,00	0,00	40,00
mantelzorgtoelage	40,00	0,00	40,00
mantelzorgtoelage	40,00	0,00	40,00
mantelzorgtoelage	40,00	0,00	40,00
mantelzorgtoelage	40,00	0,00	40,00
mantelzorgtoelage	40,00	0,00	40,00
mantelzorgtoelage	40,00	0,00	40,00
mantelzorgtoelage	40,00	0,00	40,00
mantelzorgtoelage	40,00	0,00	40,00
mantelzorgtoelage	40,00	0,00	40,00
mantelzorgtoelage	40,00	0,00	40,00
mantelzorgtoelage	40,00	0,00	40,00
mantelzorgtoelage	40,00	0,00	40,00
mantelzorgtoelage	40,00	0,00	40,00
mantelzorgtoelage	40,00	0,00	40,00
mantelzorgtoelage	40,00	0,00	40,00
mantelzorgtoelage	40,00	0,00	40,00
mantelzorgtoelage	40,00	0,00	40,00
mantelzorgtoelage	40,00	0,00	40,00
mantelzorgtoelage	40,00	0,00	40,00
mantelzorgtoelage	40,00	0,00	40,00
mantelzorgtoelage	40,00	0,00	40,00
mantelzorgtoelage	40,00	0,00	40,00
mantelzorgtoelage	40,00	0,00	40,00
mantelzorgtoelage	40,00	0,00	40,00
mantelzorgtoelage	40,00	0,00	40,00
mantelzorgtoelage	40,00	0,00	40,00
mantelzorgtoelage	40,00	0,00	40,00
mantelzorgtoelage	40,00	0,00	40,00
mantelzorgtoelage	40,00	0,00	40,00
mantelzorgtoelage	40,00	0,00	40,00
mantelzorgtoelage	40,00	0,00	40,00
mantelzorgtoelage	40,00	0,00	40,00
mantelzorgtoelage	40,00	0,00	40,00
mantelzorgtoelage	40,00	0,00	40,00
mantelzorgtoelage	40,00	0,00	40,00
mantelzorgtoelage	40,00	0,00	40,00
mantelzorgtoelage	40,00	0,00	40,00
mantelzorgtoelage	40,00	0,00	40,00
mantelzorgtoelage	40,00	0,00	40,00
mantelzorgtoelage	40,00	0,00	40,00
mantelzorgtoelage	40,00	0,00	40,00
mantelzorgtoelage	40,00	0,00	40,00
mantelzorgtoelage	40,00	0,00	40,00
mantelzorgtoelage	40,00	0,00	40,00
mantelzorgtoelage	40,00	0,00	40,00
mantelzorgtoelage	40,00	0,00	40,00
mantelzorgtoelage	40,00	0,00	40,00
mantelzorgtoelage	40,00	0,00	40,00
mantelzorgtoelage	40,00	0,00	40,00
mantelzorgtoelage	40,00	0,00	40,00
mantelzorgtoelage	40,00	0,00	40,00
mantelzorgtoelage	40,00	0,00	40,00
mantelzorgtoelage	40,00	0,00	40,00
mantelzorgtoelage	40,00	0,00	40,00

Beleidsveld en registraties	Werkingssubsidie	Investeringssubsidie	Totaal
mantelzorgtoelage	40,00	0,00	40,00
mantelzorgtoelage	40,00	0,00	40,00
mantelzorgtoelage	40,00	0,00	40,00
mantelzorgtoelage	40,00	0,00	40,00
mantelzorgtoelage	40,00	0,00	40,00
mantelzorgtoelage	40,00	0,00	40,00
mantelzorgtoelage	40,00	0,00	40,00
mantelzorgtoelage	40,00	0,00	40,00
mantelzorgtoelage	40,00	0,00	40,00
mantelzorgtoelage	40,00	0,00	40,00
mantelzorgtoelage	40,00	0,00	40,00
mantelzorgtoelage	40,00	0,00	40,00
mantelzorgtoelage	40,00	0,00	40,00
mantelzorgtoelage	40,00	0,00	40,00
mantelzorgtoelage	40,00	0,00	40,00
mantelzorgtoelage	40,00	0,00	40,00
mantelzorgtoelage	40,00	0,00	40,00
mantelzorgtoelage	40,00	0,00	40,00
mantelzorgtoelage	40,00	0,00	40,00
mantelzorgtoelage	40,00	0,00	40,00
mantelzorgtoelage	40,00	0,00	40,00
mantelzorgtoelage	40,00	0,00	40,00
mantelzorgtoelage	40,00	0,00	40,00
mantelzorgtoelage	40,00	0,00	40,00
mantelzorgtoelage	40,00	0,00	40,00
mantelzorgtoelage	40,00	0,00	40,00
mantelzorgtoelage	40,00	0,00	40,00
mantelzorgtoelage	40,00	0,00	40,00
mantelzorgtoelage	40,00	0,00	40,00
mantelzorgtoelage	40,00	0,00	40,00
mantelzorgtoelage	40,00	0,00	40,00
mantelzorgtoelage	40,00	0,00	40,00
mantelzorgtoelage	40,00	0,00	40,00
mantelzorgtoelage	40,00	0,00	40,00
mantelzorgtoelage	40,00	0,00	40,00
mantelzorgtoelage	40,00	0,00	40,00
mantelzorgtoelage	40,00	0,00	40,00
mantelzorgtoelage	40,00	0,00	40,00
mantelzorgtoelage	40,00	0,00	40,00
mantelzorgtoelage	40,00	0,00	40,00
mantelzorgtoelage	40,00	0,00	40,00
mantelzorgtoelage	40,00	0,00	40,00
mantelzorgtoelage	40,00	0,00	40,00
mantelzorgtoelage	40,00	0,00	40,00
mantelzorgtoelage	40,00	0,00	40,00
mantelzorgtoelage	40,00	0,00	40,00
mantelzorgtoelage	40,00	0,00	40,00
mantelzorgtoelage	40,00	0,00	40,00
mantelzorgtoelage	40,00	0,00	40,00
mantelzorgtoelage	40,00	0,00	40,00
mantelzorgtoelage	40,00	0,00	40,00
mantelzorgtoelage	40,00	0,00	40,00
mantelzorgtoelage	40,00	0,00	40,00
mantelzorgtoelage	40,00	0,00	40,00

Beleidsveld en registraties	Werkingssubsidie	Investeringssubsidie	Totaal
mantelzorgtoelage	40,00	0,00	40,00
mantelzorgtoelage	40,00	0,00	40,00
mantelzorgtoelage	40,00	0,00	40,00
mantelzorgtoelage	40,00	0,00	40,00
thuiszorgpremie	60,00	0,00	60,00
thuiszorgpremie	40,00	0,00	40,00
thuiszorgpremie	20,00	0,00	20,00
thuiszorgpremie	40,00	0,00	40,00
thuiszorgpremie	70,00	0,00	70,00
thuiszorgpremie	20,00	0,00	20,00
thuiszorgpremie	70,00	0,00	70,00
thuiszorgpremie	40,00	0,00	40,00
thuiszorgpremie	40,00	0,00	40,00
thuiszorgpremie	60,00	0,00	60,00
thuiszorgpremie	20,00	0,00	20,00
thuiszorgpremie	20,00	0,00	20,00
thuiszorgpremie	20,00	0,00	20,00
thuiszorgpremie	20,00	0,00	20,00
thuiszorgpremie	20,00	0,00	20,00
thuiszorgpremie	70,00	0,00	70,00
thuiszorgpremie	20,00	0,00	20,00
thuiszorgpremie	40,00	0,00	40,00
thuiszorgpremie	20,00	0,00	20,00
thuiszorgpremie	20,00	0,00	20,00
thuiszorgpremie	70,00	0,00	70,00
thuiszorgpremie	20,00	0,00	20,00
thuiszorgpremie	20,00	0,00	20,00
thuiszorgpremie	70,00	0,00	70,00
thuiszorgpremie	20,00	0,00	20,00
thuiszorgpremie	20,00	0,00	20,00
thuiszorgpremie	70,00	0,00	70,00
thuiszorgpremie	60,00	0,00	60,00
thuiszorgpremie	40,00	0,00	40,00
thuiszorgpremie	40,00	0,00	40,00
thuiszorgpremie	40,00	0,00	40,00
thuiszorgpremie	60,00	0,00	60,00
thuiszorgpremie	20,00	0,00	20,00
thuiszorgpremie	70,00	0,00	70,00
thuiszorgpremie	20,00	0,00	20,00
thuiszorgpremie	20,00	0,00	20,00
thuiszorgpremie	40,00	0,00	40,00
thuiszorgpremie	20,00	0,00	20,00
thuiszorgpremie	20,00	0,00	20,00
thuiszorgpremie	70,00	0,00	70,00
thuiszorgpremie	20,00	0,00	20,00
thuiszorgpremie	20,00	0,00	20,00
thuiszorgpremie	20,00	0,00	20,00
thuiszorgpremie	60,00	0,00	60,00
thuiszorgpremie	60,00	0,00	60,00
thuiszorgpremie	20,00	0,00	20,00
thuiszorgpremie	70,00	0,00	70,00
thuiszorgpremie	60,00	0,00	60,00
thuiszorgpremie	40,00	0,00	40,00

Beleidsveld en registraties	Werkingssubsidie	Investeringssubsidie	Totaal
thuiszorgpremie	60,00	0,00	60,00
thuiszorgpremie	40,00	0,00	40,00
thuiszorgpremie	20,00	0,00	20,00
thuiszorgpremie	40,00	0,00	40,00
thuiszorgpremie	20,00	0,00	20,00
thuiszorgpremie	20,00	0,00	20,00
thuiszorgpremie	60,00	0,00	60,00
thuiszorgpremie	20,00	0,00	20,00
thuiszorgpremie	60,00	0,00	60,00
thuiszorgpremie	60,00	0,00	60,00
thuiszorgpremie	20,00	0,00	20,00
thuiszorgpremie	70,00	0,00	70,00
thuiszorgpremie	60,00	0,00	60,00
thuiszorgpremie	40,00	0,00	40,00
thuiszorgpremie	60,00	0,00	60,00
thuiszorgpremie	40,00	0,00	40,00
thuiszorgpremie	20,00	0,00	20,00
thuiszorgpremie	40,00	0,00	40,00
thuiszorgpremie	20,00	0,00	20,00
thuiszorgpremie	20,00	0,00	20,00
thuiszorgpremie	60,00	0,00	60,00
thuiszorgpremie	20,00	0,00	20,00
thuiszorgpremie	60,00	0,00	60,00
thuiszorgpremie	60,00	0,00	60,00
thuiszorgpremie	20,00	0,00	20,00
thuiszorgpremie	70,00	0,00	70,00
thuiszorgpremie	60,00	0,00	60,00
thuiszorgpremie	40,00	0,00	40,00
thuiszorgpremie	60,00	0,00	60,00
thuiszorgpremie	40,00	0,00	40,00
thuiszorgpremie	20,00	0,00	20,00
thuiszorgpremie	40,00	0,00	40,00
thuiszorgpremie	20,00	0,00	20,00
thuiszorgpremie	20,00	0,00	20,00
thuiszorgpremie	60,00	0,00	60,00
thuiszorgpremie	20,00	0,00	20,00
0903: Lokale opvanginitiatieven voor asielzoekers	446,33	0,00	446,33
CN Uitvoeren project LOI-ondersteuning 2021	-7.500,00	0,00	-7.500,00
Ondersteuning OCMW/LOI methodiek Toeleiders in Diversiteit 2022	7.946,33	0,00	7.946,33
0911: Diensten en voorzieningen voor personen met een handicap	35.218,90	0,00	35.218,90
DAV samenwerkingsovereenkomst 2022	3.495,90	0,00	3.495,90
Jaarlijkse toelage	11.653,00	0,00	11.653,00
Zemst Zorgt premie	90,00	0,00	90,00
Zemst Zorgt premie	90,00	0,00	90,00
Zemst Zorgt premie	90,00	0,00	90,00
Zemst Zorgt premie	90,00	0,00	90,00

Overzicht werkings- en investeringssubsidies per beleidsveld

GEMEENTE ZEMST

Beleidsveld en registraties	Werkingssubsidie	Investeringssubsidie	Totaal
Zemst Zorgt premie	90,00	0,00	90,00
Zemst Zorgt premie	90,00	0,00	90,00
Zemst Zorgt premie	90,00	0,00	90,00
Zemst Zorgt premie	90,00	0,00	90,00
Zemst Zorgt premie	90,00	0,00	90,00
Zemst Zorgt premie	90,00	0,00	90,00
Zemst Zorgt premie	90,00	0,00	90,00
Zemst Zorgt premie	90,00	0,00	90,00
Zemst Zorgt premie	90,00	0,00	90,00
Zemst Zorgt premie	90,00	0,00	90,00
Zemst Zorgt premie	90,00	0,00	90,00
Zemst Zorgt premie	90,00	0,00	90,00
Zemst Zorgt premie	90,00	0,00	90,00
Zemst Zorgt premie	90,00	0,00	90,00
Zemst Zorgt premie	90,00	0,00	90,00
Zemst Zorgt premie	90,00	0,00	90,00
Zemst Zorgt premie	90,00	0,00	90,00
Zemst Zorgt premie	90,00	0,00	90,00
Zemst Zorgt premie	90,00	0,00	90,00
Zemst Zorgt premie	-90,00	0,00	-90,00
Zemst Zorgt premie	90,00	0,00	90,00
0930: Sociale huisvesting	2.812,21	70.000,00	72.812,21
Bijdrage OCMW Zemst aan SVK Webra 2022	2.812,21	0,00	2.812,21
Subsidie 7 sociale woningen Felix Cottage Club (Thérèse Wolters d'Udekem d'Acoz)	0,00	70.000,00	70.000,00
0943: Gezinshulp	11.625,00	0,00	11.625,00
Gemeentelijke toelage gezins- en bejaardenhulp	10.000,00	0,00	10.000,00
Gemeentelijke toelage thuiszorg	1.000,00	0,00	1.000,00
Uitbetaling gemeentelijke subsidies 2022 (KVG Wezelhof/Ziekenzorgen)	625,00	0,00	625,00
Uitbetaling gemeentelijke subsidies 2022 (KVG Wezelhof/Ziekenzorgen)	-625,00	0,00	-625,00
Uitbetaling nominatieve subsidies 2022 (KVG Wezelhof/Ziekenzorgen)	625,00	0,00	625,00
0944: Preventieve gezinsondersteuning	1.000,00	0,00	1.000,00
Samenwerking Sterrenkinderen	1.000,00	0,00	1.000,00
0945: Kinderopvang	22.590,00	0,00	22.590,00
Ondersteuning van inclusieve kinderopvang	1.250,64	0,00	1.250,64
Ondersteuning van inclusieve kinderopvang	299,36	0,00	299,36
Verwarmingspremie	2.100,00	0,00	2.100,00
Verwarmingspremie	1.900,00	0,00	1.900,00
Verwarmingspremie	17.040,00	0,00	17.040,00
0959: Overige verrichtingen betreffende ouderen	3.525,00	0,00	3.525,00
Subsidie 2022	875,00	0,00	875,00
Subsidie 2022	350,00	0,00	350,00
Subsidie 2022	350,00	0,00	350,00
Subsidie 2022	350,00	0,00	350,00

Beleidsveld en registraties	Werkingssubsidie	Investeringssubsidie	Totaal
Subsidie 2022	350,00	0,00	350,00
Subsidie 2022	350,00	0,00	350,00
Subsidie 2022	350,00	0,00	350,00
Subsidie 2022	350,00	0,00	350,00
Uitbetaling gemeentelijke subsidies 2022 (Seniorenadviesraad)	200,00	0,00	200,00
Uitbetaling gemeentelijke subsidies 2022 (Seniorenadviesraad)	200,00	0,00	200,00
Uitbetaling gemeentelijke subsidies 2022 (Seniorenadviesraad)	-200,00	0,00	-200,00
Uitbetaling gemeentelijke subsidies 2022 (Seniorenadviesraad)	-200,00	0,00	-200,00
Uitbetaling nominatieve subsidies 2022 (Seniorenadviesraad)	200,00	0,00	200,00
0985: Gezondheids promotie en ziektepreventie	500,00	0,00	500,00
Uitbetaling gemeentelijke subsidies 2022 (Gezondheidsraad)	200,00	0,00	200,00
Uitbetaling gemeentelijke subsidies 2022 (Gezondheidsraad)	200,00	0,00	200,00
Uitbetaling gemeentelijke subsidies 2022 (Gezondheidsraad)	-200,00	0,00	-200,00
Uitbetaling gemeentelijke subsidies 2022 (Gezondheidsraad)	-200,00	0,00	-200,00
Uitbetaling gemeentelijke subsidies 2022 (Hofparkers)	300,00	0,00	300,00
Uitbetaling gemeentelijke subsidies 2022 (Hofparkers)	-300,00	0,00	-300,00
Uitbetaling nominatieve subsidies 2022 (Gezondheidsraad)	200,00	0,00	200,00
Uitbetaling nominatieve subsidies 2022 (Hofparkers)	300,00	0,00	300,00