



Provincie Vlaams-Brabant

Gemeente en OCMW Zemst Jaarrekening 2020

Inhoudstafel

- **Beleidsevaluatie**
- **Doelstellingenrealisatie**
- **Doelstellingenrekening (J1)**
- **Staat financieel evenwicht (J2)**
- **Realisatie van de kredieten (J3)**
- **Balans (J4)**
- **Staat van opbrengsten en kosten (J5)**
- **Toelichtende nota**
 - **Exploitatie – investering – financiering**
 - **De tussenkomst van de gemeente in het OCMW**
 - **Materiële verschillen planning – jaarrekening**
 - **Het collectief pensioenfonds**
 - **Openstaande schuld en schuldratio**
 - **Interne facturatie**
 - **Uitgaande facturatie en debiteurenbeheer**
 - **Financiële risico's**
 - **Kosten, opbrengsten, uitgaven en ontvangsten met buitengewone invloed**
 - **Technische vermeldingen**
- **Overzicht ontvangsten en uitgaven - functioneel (T1)**
- **Overzicht ontvangsten en uitgaven – economisch (T2)**
- **Investeringsprojecten (T3)**
- **Overzicht financiële schulden (T4)**
- **Toelichting bij de balans (T5)**
- **Waarderingsregels**
- **De niet in de balans opgenomen rechten en verplichtingen**
- **Overzicht overgedragen kredietengedeelten investeringen**
- **Rapportering visum financieel directeur**
- **Documentatie:**
 - **Overzicht samenstelling beleidsdomeinen**
 - **Overzicht verbonden entiteiten**
 - **Overzicht jaarlijkse personeelsinzet**
 - **Overzicht jaarlijkse opbrengst per belastingsoort**
 - **Collectief pensioenfonds**
 - **Controletabel van de schuld**
 - **Overzicht van alle beleidsdoelstellingen, actieplannen en acties, telkens met de ontvangsten en uitgaven**
 - **Proef- en saldibalans**
 - **Overzicht toegestane werkings- en investeringssubsidies**

Beleidsvaluatie



2020

Journalvolgnommern: JR Budg. 966097 Alg. 53069 / IK 845036 EK Budg. 62059

Gemeente (0207.515.266)

De Griet 1, 1980 Zemst

Algemeen directeur:: Jocelyn Bruggeman

OCMW (0212.185.916)

De Griet 1, 1980 Zemst

Financieel directeur:: Johan Janssens

Prioritaire beleidsdoelstelling: 1.: Verbinden en versterken

	2020		
	Jaarrekening	Eindkredieten	Initiële kredieten
Exploitatie			
Uitgaven	4.354.793	4.446.563	4.339.320
Ontvangsten	874.347	700.990	70.125
Saldo	-3.480.446	-3.745.573	-4.269.195
Investerings			
Uitgaven	143.644	143.644	143.644
Ontvangsten	0	0	0
Saldo	-143.644	-143.644	-143.644
Financiering			

Prioritair actieplan: 1.1.: Aanzetten tot verantwoord handelen

	2020		
	Jaarrekening	Eindkredieten	Initiële kredieten
Exploitatie			
Uitgaven	4.180.899	4.211.751	4.070.858
Ontvangsten	823.463	650.529	20.000
Saldo	-3.357.436	-3.561.222	-4.050.858
Investerings			
Uitgaven	143.644	143.644	143.644
Ontvangsten	0	0	0
Saldo	-143.644	-143.644	-143.644
Financiering			

Prioritaire actie: 1.1.11.: We grijpen het coronavirus bij het nekvel

Van 01/01/2020 tot 31/12/2025

Toelichting evaluatie:

Evaluaties:

Evaluatie 2020: Ontvangsten:

We kregen € 870 278,91 subsidies. Er werd € 63 425,54 kwijt gescholden aan concessies, huur en andere prestaties. We boekten een inkomstenverlies van € 50 541 voor de dienstencheques en € 184 828 voor het woonzorgcentrum.

Uitgaven:

Er werd € 162 233,51 extra ondersteuning uitgekeerd voor verenigingen. Daarnaast werd € 501.144,16 besteed aan allerlei aankopen en extra inzet van personeel.

Er zijn tal van besluiten en reglementen geschreven en specifiek toegepast voor corona (voorbeeld: coronasubsidie jeugdkampen en verenigingen voor materialen, acties Z-cheques, mondkemperbesluit aan scholen, reclame voor ondernemers (winteractie), kwijtschelden van huren voor horeca, voorzien van overdekte outdoorlocaties, ...).

	2020		
	Jaarrekening	Eindkredieten	Initiële kredieten
Exploitatie			
Uitgaven	574.829	584.434	0
Ontvangsten	806.853	630.529	0
Saldo	232.025	46.095	0
Investerings			
Financiering			

Totaal niet-prioritaire acties:

	2020		
	Jaarrekening	Eindkredieten	Initiële kredieten
Exploitatie			
Uitgaven	3.606.070	3.627.317	4.070.858
Ontvangsten	16.609	20.000	20.000
Saldo	-3.589.461	-3.607.317	-4.050.858
Investerings			
Uitgaven	143.644	143.644	143.644
Ontvangsten	0	0	0
Saldo	-143.644	-143.644	-143.644
Financiering			

Totaal niet-prioritaire actieplannen:

	2020		
	Jaarrekening	Eindkredieten	Initiële kredieten
Exploitatie			
Uitgaven	173.894	234.812	268.462
Ontvangsten	50.884	50.461	50.125
Saldo	-123.010	-184.351	-218.337
Investerings			
Financiering			

Prioritaire beleidsdoelstelling: 2.: Ruim en gevarieerd aanbod van sport, beweging, cultuur & kunst

Kwalitatieve omschrijving: 'Een gezonde geest in een gezond lichaam' is het motto van ons welzijnsbeleid. Ter ondersteuning hiervan bieden we een ruim en gevarieerd aanbod aan van sport, beweging, cultuur en kunst zodat elke Zemstenaar zijn gading kan vinden.

	2020		
	Jaarrekening	Eindkredieten	Initiële kredieten
Exploitatie			
Uitgaven	256.836	315.093	478.820
Ontvangsten	25.964	29.138	34.283
Saldo	-230.873	-285.955	-444.537
Investerings			
Uitgaven	94.670	95.491	805.000
Ontvangsten	0	0	0
Saldo	-94.670	-95.491	-805.000
Financiering			

Prioritair actieplan: 2.5.: Opwaardering sportinfrastructuur in functie van multifunctioneel gebruik

We werken aan een sport voor allen beleid. Hiermee bedoelen we dat elke Zemstenaar op een kwaliteitsvolle, gezonde en betaalbare manier moet kunnen sporten. Dit doen we door te zorgen voor voldoende en kwalitatief hoogstaande sportinfrastructuur.

De gemeente Zemst beschikt over een grote diversiteit aan sportinfrastructuur. Sommige sportinfrastructuur wordt intensief gebruikt, andere sportinfrastructuur staat deels ongebruikt. De gemeente wil inzetten op een betere spreiding van de bestaande sportinfrastructuur en wil waar nodig aanpassingen doen om deze voor een groter publiek toegankelijk te maken.

De gemeente zet hierbij in op zowel de opwaardering van bestaande infrastructuur als op het bouwen, al dan niet met partners, van nieuwe infrastructuur. Hierbij zal steeds worden afgetoetst aan de bestaande noden.

Vermits ruimte en middelen steeds schaarser worden, streven we naar een multifunctioneel gebruik van de infrastructuur. Dit komt ook de veiligheid en de kwaliteit van de sportbeoefening ten goede.

	2020		
	Jaarrekening	Eindkredieten	Initiële kredieten
Exploitatie			
Uitgaven	17.916	17.087	39.000
Ontvangsten	25.584	25.583	25.583
Saldo	7.668	8.497	-13.417
Investerings			
Uitgaven	7.521	7.521	244.000
Ontvangsten	0	0	0
Saldo	-7.521	-7.521	-244.000
Financiering			

Prioritaire actie: 2.5.1.: Voorzien van (overdekt) zwembad voor de Zemstenaar

Na de sluiting van het zwembad van Sport Vlaanderen in Hofstade, zoeken we een manier om de Zemstenaar opnieuw voldoende overdekt zwembad te kunnen aanbieden. Omdat het zelf bouwen en exploiteren van een zwembad erg duur is en gespecialiseerde kennis vereist, gaan we actief op zoek naar partners om dit te realiseren. De tijdelijke oplossing van samenwerking met het Mechelse AGB SAM voor het schoolzwemmen wordt verder gezet tot er een andere oplossing is.

Toelichting evaluatie:

Evaluaties:

Evaluatie 2020: Er werd in samenwerking met Sport Vlaanderen en de gemeente Boortmeerbeek een haalbaarheidsstudie opgesteld.

	2020		
	Jaarrekening	Eindkredieten	Initiële kredieten
Exploitatie			
Uitgaven	16.161	15.300	36.000
Ontvangsten	0	0	0
Saldo	-16.161	-15.300	-36.000
Investerings			
Financiering			

Prioritaire actie: 2.5.2.: Toekomstig volumebeeld sportclusters per deelgemeente

Het rijke aanbod van sportinfrastructuur, verdeeld over de deelgemeenten, wordt bekeken en afgetoetst aan nieuwe noden. Om te komen tot een logische bundeling, ordening, herinrichting en waar mogelijk uitbreiding van de clusters zal een volumebeeld per deelgemeente gemaakt worden.

Toelichting evaluatie:

Evaluaties:

Evaluatie 2020: Voor sportpark Elewijt is dit al klaar. Voor Zemst zijn de plannen volop in opmaak. Weerde wordt opgestart (eerste overleg 12 maart 2021).

	2020		
	Jaarrekening	Eindkredieten	Initiële kredieten
Exploitatie			
Investerings			
Uitgaven	3.891	3.891	194.000
Ontvangsten	0	0	0
Saldo	-3.891	-3.891	-194.000
Financiering			

Prioritaire actie: 2.5.3.: Uitrollen inrichtingsplan sportclusters per deelgemeente

Nadat het inrichtingsplan per cluster is opgemaakt, zullen deze gefaseerd worden uitgerold. Daarbij zoeken we naar synergieën en samenwerkingen met verenigingen en andere organisaties. Een optimaal multifunctioneel en gedeeld gebruik van de infrastructuur staan voorop bij de uitrol.

Toelichting evaluatie:

Evaluaties:

Evaluatie 2020: De uitrol van sportcluster Den Dries is gestart en wordt opgevolgd als een strategisch project.

Prioritaire actie: 2.5.5.: Bouwen sporthal/locatieonderzoek

De sporthal van Zemst is aan vervanging toe. Uit de opmaak van het volumebeeld voor de sportclusters zal moeten blijken waar deze 'nieuwe' sporthal best voorzien kan worden.

Toelichting evaluatie:

Evaluaties:

Evaluatie 2020: Het locatieonderzoek is afgerond. De inplanting is herbekeken en de voorbereidende studies zijn opgestart.

	2020		
	Jaarrekening	Eindkredieten	Initiële kredieten
Exploitatie			
Investerings			
Uitgaven	3.630	3.630	0
Ontvangsten	0	0	0
Saldo	-3.630	-3.630	0
Financiering			

Prioritaire actie: 2.5.6.: Renoveren sporthal Epepegem

We renoveren de sporthal van Epepegem en vervangen het dak. De renovatie zal gebeuren met aandacht voor duurzaamheid, rekening houdende met het rendement van de maatregelen.

Toelichting evaluatie:

Evaluaties:

Evaluatie 2020: Fase 1 : Dak sporthal is gegund aan aannemer en klaar voor uitvoering. De tweede fase van de verbouwing is in opstartfase.

Prioritaire actie: 2.5.7.: Opmaken haalbaarheidsstudie/bouwen multifunctionele box/buurtschuur voor de Zemstse jeugd

In Zemst wordt een tekort ervaren aan geschikte locaties voor jeugdverenigingen om elkaar te ontmoeten en jeugdfuiven te organiseren. Alleen daarvoor een gebouw voorzien, kan economisch en ecologisch niet verantwoord worden. Daarom bouwen we een multifunctioneel gebouw, dat ook voor andere activiteiten van onze verenigingen en inwoners kan ingezet worden.

Toelichting evaluatie:

Evaluaties:

Evaluatie 2020: Het opmaken van een haalbaarheidsstudie en eventueel bouwen van een multifunctionele box of buurtschuur voor de Zemstse jeugd zal worden meegenomen bij de visiebepaling rond de dorpskern van Elewijt.

Prioritaire actie: 2.5.8.: Onderzoeken van ruimte voor academie/ateliers/tentoonstelling/muziek

We onderzoeken of er reële noden zijn aan bijkomende culturele infrastructuur, een optimaal multifunctioneel en gedeeld gebruik van de infrastructuur staat hierbij centraal.

Toelichting evaluatie:

Evaluaties:

Evaluatie 2020: Het onderzoek naar muziek-, tentoonstellings- of atelierruimte zal worden meegenomen bij de visiebepaling rond de dorpskern van Elewijt. In eerst instantie wordt gedacht aan de verdere invulling van de schoolgebouwen en aan de braakliggende grond in het Molenveld.

Prioritaire actie: 2.5.9.: Beheren kunstgrasvelden

Inmiddels werden drie kunstgrasvelden aangelegd. Voor het beheer van de velden werd een overeenkomst gesloten met de drie betrokken voetbalclubs.

We bewaken de financiële afspraken en moedigen medegebruik aan.

Toelichting evaluatie:

Evaluaties:

Evaluatie 2020: Het jaarlijks contractueel onderhoud werd in 2020 uitgevoerd.

	2020		
	Jaarrekening	Eindkredieten	Initiële kredieten
Exploitatie			
Uitgaven	1.755	1.787	3.000
Ontvangsten	25.584	25.583	25.583
Saldo	23.829	23.797	22.583
Investerings			
Financiering			

Prioritaire actie: 2.5.10.: Ondersteuning bieden bij investeringsplannen van verenigingen (expertise wetgeving rond gebouwen)

We streven naar kwaliteitsvolle en duurzame infrastructuur voor onze verenigingen. Naast de financiële ondersteuning die geboden wordt via het investeringsreglement, willen we verenigingen ook bijstaan bij de opmaak van hun plannen en dossiers. We gaan in dialoog om zo vroeg mogelijk bij hun plannen betrokken te worden. Op die manier speuren we opnieuw naar mogelijkheden tot optimalisering van het gebruik van bestaande en nieuwe infrastructuur. We nemen hierin een actieve regierol op.

Toelichting evaluatie:

Evaluaties:

Evaluatie 2020: Verenigingen die nood hebben aan extra begeleiding bij hun aanvraagdossier tot het bekomen van een investeringssubsidie werden begeleid bij de opmaak van hun dossier. Ook bij de vraag tot uitbetaling van een dossier worden de nodige contacten gelegd.

Prioritaire actie: 2.5.11.: Ondersteunen herbestemming leegstaand overdekt zwembad

Het leegstaand zwembad in Hofstade biedt tal van mogelijkheden op het gebied van recreatie. Samen met Sport Vlaanderen zoeken we uit welke herbestemming het meest geschikt is.

Toelichting evaluatie:

Evaluaties:

Evaluatie 2020: Er wordt een optie voor de bouw van een indoor skatepiste onderzocht door Sport Vlaanderen. De gemeente was betrokken bij het dossier.

	2020		
	Jaarrekening	Eindkredieten	Initiële kredieten
Exploitatie			
Investerings			
Uitgaven	0	0	50.000
Ontvangsten	0	0	0
Saldo	0	0	-50.000
Financiering			

Geen niet-prioritaire acties

Totaal niet-prioritaire actieplannen:

	2020		
	Jaarrekening	Eindkredieten	Initiële kredieten
Exploitatie			
Uitgaven	238.920	298.006	439.820
Ontvangsten	380	3.555	8.700
Saldo	-238.541	-294.452	-431.120
Investerings			
Uitgaven	87.148	87.969	561.000
Ontvangsten	0	0	0
Saldo	-87.148	-87.969	-561.000
Financiering			

Prioritaire beleidsdoelstelling: 4.: We evolueren naar brede zorg op maat

Kwalitatieve omschrijving: In Zemst is het goed wonen en leven, omdat we mensen die het nodig hebben verzorgen. We doen aan vroeg-detectie op alle mogelijke zorgvlakken en zorgen daadkrachtig en met de juiste middelen voor alle Zemstenaars. We besteden ook bijzondere aandacht aan het dierenwelzijn in onze gemeente.

	2020		
	Jaarrekening	Eindkredieten	Initiële kredieten
Exploitatie			
Uitgaven	2.332.093	2.548.076	778.399
Ontvangsten	1.575.046	1.510.621	1.802.526
Saldo	-757.047	-1.037.456	1.024.127
Investerings			
Uitgaven	26.133	26.133	153.100
Ontvangsten	0	0	0
Saldo	-26.133	-26.133	-153.100
Financiering			

Prioritair actieplan: 4.2.: Buurtgerichte zorg en sociale cohesie

Het model 'Buurtgerichte zorg' heeft als doel de hulp en zorg voor iedereen bereikbaar, beschikbaar en betaalbaar te houden. Het invoeren van dit model beoogt het welzijn van alle buurtbewoners en de versterking van de sociale cohesie. Buurtgerichte zorg stimuleert de aanpassing van woningen en openbare ruimte, zodat mensen langer thuis kunnen blijven wonen.

Buurtgerichte zorg wordt gerealiseerd door het bundelen van alle krachten op lokaal vlak om zo de best mogelijke hulp en zorg te bieden. We streven hiervoor naar een goede samenwerking tussen alle professionele actoren, samen met de informele zorg-verleners zoals burens, vrijwilligers, mantelzorgers, ...

	2020		
	Jaarrekening	Eindkredieten	Initiële kredieten
Exploitatie			
Uitgaven	18.988	12.015	24.250
Ontvangsten	2.658	2.608	12.000
Saldo	-16.330	-9.407	-12.250
Investerings			
Uitgaven	4.273	4.273	33.600
Ontvangsten	0	0	0
Saldo	-4.273	-4.273	-33.600
Financiering			

Prioritaire actie: 4.2.1.: Oprichten van een woonbegeleidingsdienst gericht op samenleven

We zetten in op het aanbieden van woonbegeleiding, met als doel het harmonieus samenleven te bevorderen. Deze woonbegeleiding kan worden geregisseerd vanuit de sociale dienst, die daarvoor beroep kan doen op partners zoals het CAW. Ook ten aanzien van de huurders van de sociale woningen van gemeente en OCMW kan deze begeleiding nuttig zijn. Op die manier worden de huurders geholpen bij het nakomen van hun huurdersverplichtingen en het vermijden van hinder voor hun burens.

Toelichting evaluatie:

Evaluaties:

Evaluatie 2020: De woonbegeleidingsdienst wordt getrokken door de sociale dienst in samenwerking met 3W-plus. Zo werden er onder andere bewonersvergaderingen bij woonprojecten georganiseerd.

	2020		
	Jaarrekening	Eindkredieten	Initiële kredieten
Exploitatie			
Uitgaven	14.002	8.022	0
Ontvangsten	55	20	0
Saldo	-13.947	-8.002	0
Investerings			
Financiering			

Prioritaire actie: 4.2.2.: Organiseren van Beste burens & Bijzondere Zemstenaren

Onze inwoners zijn ons belangrijkste maatschappelijk kapitaal. Velen zetten zich dagdagelijks belangeloos in voor anderen: voor een buur, voor een familielid, voor een vereniging,... Deze kleine en soms ook grote acties dragen bij tot een hechte gemeenschap waar nog echt tijd is voor elkaar. Jaarlijks zetten we enkele burgers daarvoor in de bloemetjes.

Toelichting evaluatie:

Evaluaties:

Evaluatie 2020: Het initiatief 'Beste Buur' werd in 2020 gerealiseerd. Er waren 3 'Beste Buren'. De huldiging werd omwille van Corona uitgesteld naar de zomer 2020 en heel kleinschalig en coronaproof gehouden. Het concept Bijzondere Zemstenaren is nog niet helemaal uitgewerkt.

	2020		
	Jaarrekening	Eindkredieten	Initiële kredieten
Exploitatie			
Uitgaven	90	90	250
Ontvangsten	0	0	0
Saldo	-90	-90	-250
Investerings			
Financiering			

Prioritaire actie: 4.2.3.: Aanbieden van burenbemiddeling

In een jachtiger wordende maatschappij, waar mensen steeds meer onder druk komen te staan en de beschikbare ruimte schaarser wordt, ontstaan vaak conflicten uit kleinere frustraties. Een aantal burenslagen er helaas niet in om zelf tot een oplossing te komen. Dan kan de inzet van een vrijwillige bemiddelaar soelaas bieden. Daarom blijven we inzetten op het project burenbemiddeling, waarbij onze rol beperkt blijft tot het registreren van aanvragen en het aanmelden van de burentwist.

Toelichting evaluatie:

Evaluaties:

Evaluatie 2020: In februari 2021 werd beslist om de dossiers die omwille van de coronacrisis on hold werden gezet, op te starten. In een eerste fase komen enkel de intakegesprekken aan bod. Vanaf april/mei kunnen bemiddelingsgesprekken, ofwel buiten ofwel in de Hoeve, worden georganiseerd.

	2020		
	Jaarrekening	Eindkredieten	Initiële kredieten
Exploitatie			
Uitgaven	125	1.000	1.000
Ontvangsten	0	0	0
Saldo	-125	-1.000	-1.000
Investerings			
Financiering			

Prioritaire actie: 4.2.4.: Inzetten van zorgcoaches om de zelfredzaamheid te verhogen

Bepaalde mensen ontbreken de nodige basiscompetenties om volwaardig deel te nemen aan het maatschappelijke leven. Zorgcoaches bouwen opnieuw een netwerk op rond deze mensen. Onder andere door middel van intensieve gezinsbegeleiding en in samenwerking met andere zorgpartners, wordt gewerkt aan hun zelfredzaamheid.

Toelichting evaluatie:

Evaluaties:

Evaluatie 2020: Het inzetten van zorgcoaches om de zelfredzaamheid te verhogen wordt meegenomen in het verhaal van de buurtnetwerken en zorgzame buurten. Ter voorbereiding hiervan worden een aantal medewerkers opgeleid.

Prioritaire actie: 4.2.5.: Organiseren van dorpsrestaurant

Samen eten verbindt de mensen. Als lokale overheid willen we dit aanmoedigen en daarom bieden we in elke kern periodiek een maaltijd tegen een democratische prijs aan. Op deze manier leren dorpsgenoten elkaar weer beter kennen. We zetten actief in op het bereiken van mensen die een klein netwerk hebben, een speciale zorgnood hebben en brengen hen in contact met mensen die wat extra tijd hebben.

Toelichting evaluatie:

Evaluaties:

Evaluatie 2020: De frequentie om maandelijks een dorpsrestaurant te organiseren kon niet worden aangehouden omwille van de coronacrisis. Vooropgesteld is om hier vanaf september 2021 terug mee te starten.

	2020		
	Jaarrekening	Eindkredieten	Initiële kredieten
Exploitatie			
Uitgaven	1.401	1.403	15.000
Ontvangsten	2.391	2.375	12.000
Saldo	990	972	-3.000
Investerings			
Financiering			

Prioritaire actie: 4.2.7.: Ondersteunen van buurtfeesten

Tal van buurtcomité's organiseren momenten van gezellig samenzijn. We koesteren deze initiatieven omdat ze de cohesie in een straat, wijk en buurt bevorderen en voorzien daarvoor een financiële tussenkomst.

Toelichting evaluatie:

Evaluaties:

Evaluatie 2020: De reglementering van de subsidies voor buurtfeesten is nog altijd geldende. Echter in 2020 zijn de ondersteuning erg beperkt geweest omwille van corona.

	2020		
	Jaarrekening	Eindkredieten	Initiële kredieten
Exploitatie			
Uitgaven	371	500	8.000
Ontvangsten	0	0	0
Saldo	-371	-500	-8.000
Investerings			
Financiering			

Prioritaire actie: 4.2.8.: Renoveren d'Oude School

In d'Oude School kunnen verenigingen en inwoners terecht voor het organiseren van allerlei activiteiten. De huidige infrastructuur dient aangepast te worden aan de hedendaagse noden. Als het filiaal van de bib elders kan worden ondergebracht, komt er bovendien nog meer ruimte vrij. We willen graag minstens één zaal per deelgemeente die kan worden ingezet als een ontmoetingscentrum. Voor Weerde is dat d'Oude School.

Toelichting evaluatie:

Evaluaties:

Evaluatie 2020: Het college heeft het voorontwerp goedgekeurd. De architect werkt dit nu verder uit naar het definitief ontwerp.

	2020		
	Jaarrekening	Eindkredieten	Initiële kredieten
Exploitatie			
Investerings			
Uitgaven	4.273	4.273	33.600
Ontvangsten	0	0	0
Saldo	-4.273	-4.273	-33.600
Financiering			

Prioritaire actie: 4.2.9.: Organiseren van Buurt in Beweging

Samen sporten is, net als samen eten, een verbindend element. We bekijken samen met de verschillende wijken en buurten welke initiatieven kunnen genomen worden om aan te zetten tot meer bewegen.

Toelichting evaluatie:

Evaluaties:

Evaluatie 2020: Er zijn contacten gelegd om op te starten met 'Buurt in Beweging'. Door de coronacrisis is deze actie 'on hold' gezet.

	2020		
	Jaarrekening	Eindkredieten	Initiële kredieten
Exploitatie			
Uitgaven	3.000	0	0
Ontvangsten	0	0	0
Saldo	-3.000	0	0
Investerings			
Financiering			

Totaal niet-prioritaire acties:

	2020		
	Jaarrekening	Eindkredieten	Initiële kredieten
Exploitatie			
Uitgaven	0	1.000	0
Ontvangsten	213	213	0
Saldo	213	-787	0
Investerings			
Financiering			

Prioritair actieplan: 4.7.: Zorgcampus waar hulp en ondersteuning ruimte krijgt

De visie op de zorg is in volle evolutie: zorg wordt een middel voor het versterken van de sociale cohesie, men wil kwetsbare groepen een zinvolle plaats in de samenleving laten innemen en de burger meer betrekken bij het opnemen van zorgtaken. In het nieuwe woonzorgdecreet speelt men sterk in op deze vermaatschappelijking van de zorg en ziet men de woonzorgcentra als spil van de buurt.

We bekijken welke initiatieven er kunnen genomen worden zodat het woonzorgcentrum kan evolueren naar haar nieuwe rol.

	2020		
	Jaarrekening	Eindkredieten	Initiële kredieten
Exploitatie			
Uitgaven	151.758	133.226	170.101
Ontvangsten	64.999	64.704	66.625
Saldo	-86.759	-68.523	-103.476
Investerings			
Uitgaven	0	0	119.500
Ontvangsten	0	0	0
Saldo	0	0	-119.500
Financiering			

Prioritaire actie: 4.7.4.: Opmaken zorgbehoeftestudie

Het woonzorgcentrum Relegem is stilaan aan vernieuwing toe. Daarnaast ontvangt het bestuur geregeld vragen van mensen met allerlei zorgnoden die een oplossing op maat vragen. Om een goed beeld te krijgen van het aanwezige aanbod en de bestaande noden, voeren we een onderzoek naar de zorgbehoefte in Zemst. Zo trachten we een zo volledig mogelijk beeld te krijgen, zodat de gepaste initiatieven genomen kunnen worden.

Toelichting evaluatie:

Evaluaties:

Evaluatie 2020: Een studiebureau voor de opmaak van de zorgbehoefte studie werd aangesteld. Om de behoeftes op vlak van zorg bij de Zemstenaren te kennen werd een bevraging georganiseerd.

De begeleidingsgroep selecteerde aan de hand van de resultaten van de bevraging 4 doelgroepen.

Deze doelgroepen werden uitgenodigd om zich kandidaat te stellen voor individuele diepte-interviews.

In het woonzorgcentrum werden bewoners, familie en medewerkers uitgenodigd om deel te nemen aan groepssessies die eind april 2021 zullen doorgaan.

	2020		
	Jaarrekening	Eindkredieten	Initiële kredieten
Exploitatie			
Investerings			
Uitgaven	0	0	60.000
Ontvangsten	0	0	0
Saldo	0	0	-60.000
Financiering			

Prioritaire actie: 4.7.5.: Uitrollen zorgbehoeftestudie toekomst WZC

Met het resultaat van de zorgbehoeftestudie kan een actieplan worden opgemaakt. We verwachten dat de vernieuwing van het bestaande WZC Relegem daar een belangrijk onderdeel van zal zijn. In dit meerjarenplan wordt daarom al voorzien dat we starten met de renovatie / herbouw van het WZC.

Toelichting evaluatie:

Evaluaties:

Evaluatie 2020: deze actie is een vervolg op 4.7.4.

Totaal niet-prioritaire acties:

	2020		
	Jaarrekening	Eindkredieten	Initiële kredieten
Exploitatie			
Uitgaven	151.758	133.226	170.101
Ontvangsten	64.999	64.704	66.625
Saldo	-86.759	-68.523	-103.476
Investerings			
Uitgaven	0	0	59.500
Ontvangsten	0	0	0
Saldo	0	0	-59.500
Financiering			

Totaal niet-prioritaire actieplannen:

	2020		
	Jaarrekening	Eindkredieten	Initiële kredieten
Exploitatie			
Uitgaven	2.161.347	2.402.835	584.048
Ontvangsten	1.507.388	1.443.309	1.723.901
Saldo	-653.959	-959.526	1.139.852
Investerings			
Uitgaven	21.860	21.860	0
Ontvangsten	0	0	0
Saldo	-21.860	-21.860	0
Financiering			

Prioritaire beleidsdoelstelling: 7.: Zemst bekeken vanuit het open ruimte perspectief

Kwalitatieve omschrijving: De gemeente Zemst wil een duurzaam open ruimte beleid voeren om te evolueren naar een aangename, gezondere, beter uitgeruste en meer inclusieve leefomgeving, gekoppeld aan een zorgzamere en duurzamere omgang met ons leefmilieu en met natuurlijke hulpbronnen.

De open ruimte staat vandaag onder druk door de claims van de verschillende gebruikers. Het Open Ruimte beleid moet er zorg voor dragen dat de verschillende doelstellingen zoals de realisatie van een integraal waterbeheer, het behoud van landschappelijke kwaliteiten, het versterken van ecologische infrastructures, het verhogen van de biodiversiteit, een toeristisch-recreatief medegebruik op maat en een toekomstbestendige landbouw met elkaar verenigd worden.

	2020		
	Jaarrekening	Eindkredieten	Initiële kredieten
Exploitatie			
Uitgaven	454.006	578.424	865.121
Ontvangsten	115.519	118.899	125.116
Saldo	-338.487	-459.526	-740.005
Investerings			
Uitgaven	301.780	281.476	1.730.120
Ontvangsten	77.400	57.750	10.500
Saldo	-224.380	-223.726	-1.719.620
Financiering			

Prioritair actieplan: 7.3.: Slimme en gedeelde mobiliteit

We zetten in op 'betere' mobiliteit: goedkoper, efficiënter, minder vervuילend, veiliger, sneller, comfortabeler en toegankelijker.

Het uitgangspunt is dat je geen vervoermiddelen meer hoeft te bezitten, maar dat jouw verplaatsing een product is waarvoor je de meest geschikte dienst kan gebruiken.

Om dit te realiseren bouwen we mobipunten uit. Deze hubs zijn een fysieke link tussen mensen (fietsenstalling, openbaarvervoerhalte, winkel, postpunt, ...) en technologie (reisinformatie, laadpalen, mobility as a service, ...) en maken slimme dorpen mogelijk.

De transitie van basismobiliteit naar basisbereikbaarheid betekent onder meer een hiërarchisering van het openbaarvervoernet. Onze gemeente zal samen met de vervoerregio een vraaggestuurd netwerk van 'vervoer op maat' uitwerken om reizigers naar het kernnet te brengen.

We willen als gemeente onze voorbeeldrol opnemen en ons voertuigenpark, dat na de kantooruren en tijdens het weekend weinig gebruikt wordt, delen met onze inwoners.

	2020		
	Jaarrekening	Eindkredieten	Initiële kredieten
Exploitatie			
Uitgaven	5.625	5.625	0
Ontvangsten	0	0	0
Saldo	-5.625	-5.625	0
Investeringsen			
Uitgaven	72.815	67.912	530.500
Ontvangsten	0	0	0
Saldo	-72.815	-67.912	-530.500
Financiering			

Prioritaire actie: 7.3.2.: Uitrollen van actieplan gedeelde mobiliteit

Gedeelde mobiliteit is een belangrijk instrument in de strijd voor een leefbare gemeente. Het actieplan gedeelde mobiliteit bevat verschillende onderdelen, zoals: het delen van de dienstvoertuigen van de gemeente, het stimuleren van een particulier autodeelnet in de gemeente, het installeren van mobipunten, het opzetten van een kinderfietsdeelsysteem, het organiseren van infosessies en netwerkmomenten, aandacht voor deelmobiliteit bij nieuwbouwprojecten of ruimtelijke ontwikkelingen,...

Toelichting evaluatie:

Evaluaties:

Evaluatie 2020: Facilitair Beheer heeft aankoop opgestart van elektrisch deelvoertuig. CBS heeft goedgekeurd dat dit voertuig samen met reeds aanwezig e-dienstvoertuig wordt omgebouwd om te kunnen delen met app van Cambio.

	2020		
	Jaarrekening	Eindkredieten	Initiële kredieten
Exploitatie			
Uitgaven	5.625	5.625	0
Ontvangsten	0	0	0
Saldo	-5.625	-5.625	0
Investeringsen			
Uitgaven	0	0	6.500
Ontvangsten	0	0	0
Saldo	0	0	-6.500
Financiering			

Prioritaire actie: 7.3.3.: Opmaak van circulatieplannen

Circulatieplannen zijn een belangrijk instrument in het streven naar een leefbare gemeente (verkeersleefbaarheidsplan). De opmaak van circulatieplannen zal uitgaan van het principe 'fix the mix' waarbij de openbare ruimte maximaal gedeeld moet worden door alle verschillende mobiliteitsmodi. Invoeren van zone 30 en de veiligheid van de fietsers en voetgangers staan hierbij centraal. Een toename van traag wegverkeer draagt ook bij tot een afname van de CO₂-productie.

Toelichting evaluatie:

Evaluaties:

Evaluatie 2020: Het plan is opgemaakt en werd aan gemeenteraadscommissie en burgerpanels voorgesteld op 18 februari 2021.

	2020		
	Jaarrekening	Eindkredieten	Initiële kredieten
Exploitatie			
Investeringsen			
Uitgaven	53.018	53.018	120.000
Ontvangsten	0	0	0
Saldo	-53.018	-53.018	-120.000
Financiering			

Prioritaire actie: 7.3.4.: Uitrollen circulatieplannen

De circulatieplannen zullen resulteren in een reeks actieplannen die gefaseerd worden uitgerold. We zullen daarbij onderscheid maken tussen quick wins, middenlange en lange termijnacties en rekening houden met de resultaten die volgen uit de actie '5.5.1. Inrichten van veilige schoolomgevingen'.

Toelichting evaluatie:

Evaluaties:

Evaluatie 2020: Circulatieplannen werden voorgesteld op commissie van maart 2021. Plannen van de uitrol kan voorbereid worden.

	2020		
	Jaarrekening	Eindkredieten	Initiële kredieten
Exploitatie			
Investeringsen			
Uitgaven	19.796	14.894	404.000
Ontvangsten	0	0	0
Saldo	-19.796	-14.894	-404.000
Financiering			

Geen niet-prioritaire acties

Prioritair actieplan: 7.4.: Uitbreiden en beschermen van landschappen, biodiversiteit en bodem

We zijn van de natuur afhankelijk voor ons voedsel, water, lucht, gezondheid, bodemvruchtbaarheid en klimaatregulering. De onzichtbare diensten van de natuur zijn gratis en vaak vanzelfsprekend, maar ze zijn ook kostbaar en kwetsbaar. De natuurlijke ecosystemen in onze gemeente staan onder druk van stadsuitbreiding, intensieve landbouw, vervuiling, invasieve soorten en klimaatverandering.

We moeten het biodiversiteitsverlies stoppen door de belangrijkste bedreigingen aan te pakken en de natuur te herstellen. Zo kunnen we ons natuurlijk erfgoed behouden.

We moeten ecosystemen beter beheren en financieren, bedreigingen verkleinen en hun diensten herstellen in het totale landschap.

	2020		
	Jaarrekening	Eindkredieten	Initiële kredieten
Exploitatie			
Uitgaven	135.902	153.019	214.750
Ontvangsten	112.279	117.116	117.116
Saldo	-23.623	-35.903	-97.634
Investerings			
Uitgaven	82.600	68.100	425.000
Ontvangsten	30.150	10.500	10.500
Saldo	-52.450	-57.600	-414.500
Financiering			

Prioritaire actie: 7.4.1.: Bevorderen van bosuitbreiding

We wensen het grondbeleid verder te zetten met het oog op bosuitbreiding en het realiseren van ecologische verbindingen van bos, en zo daadwerkelijk mee verder te bouwen aan een duurzamer lokaal milieu. Bos heeft immers vele positieve effecten op onze maatschappij: het zijn hotspots van biodiversiteit, ze gaan de klimaatswijziging tegen, filteren verontreiniging uit de lucht en hebben een positief effect op de volksgezondheid.

Toelichting evaluatie:

Evaluaties:

Evaluatie 2020: Overleg met ANB, Regionaal Landschap en Natuurpunt over mogelijk te bebossen terreinen.

	2020		
	Jaarrekening	Eindkredieten	Initiële kredieten
Exploitatie			
Uitgaven	68	68	0
Ontvangsten	0	0	0
Saldo	-68	-68	0
Investerings			
Uitgaven	0	0	30.000
Ontvangsten	0	0	0
Saldo	0	0	-30.000
Financiering			

Prioritaire actie: 7.4.2.: Bevorderen van natuurinrichtingsprojecten

We wensen het grondbeleid verder te zetten met het oog op natuurinrichtingsprojecten. Open ruimte is schaars in Vlaanderen. Het komt er dus op aan op een weloverwogen en duurzame manier met de open ruimte om te springen. Via natuurinrichtingsprojecten kunnen er maatregelen worden genomen om de aanwezige natuurwaarden in stand te houden en te versterken.

Toelichting evaluatie:

Evaluaties:

Evaluatie 2020: Natuurinrichtingsprojecten:

- In samenwerking met Intergemeentelijke Natuur- en Landschapsploegen en Regionaal Landschap: uitwerking project 'bescherming zwaluwen';

- Verdere inrichting van het Zennebruggebos;

- Aanschaf perceel tussen Jaak Lemmenslaan en Zenne in kader van natuurproject 'Boscomplex afleiding Zenne'.

	2020		
	Jaarrekening	Eindkredieten	Initiële kredieten
Exploitatie			
Uitgaven	19.036	19.036	0
Ontvangsten	0	0	0
Saldo	-19.036	-19.036	0
Investerings			
Uitgaven	44.654	30.154	15.000
Ontvangsten	10.150	10.500	10.500
Saldo	-34.504	-19.654	-4.500
Financiering			

Prioritaire actie: 7.4.13.: Opmaken en uitwerken van een project over open ruimte in Zemst

Ruimtelijke projecten vertrekken doorgaans vanuit een concrete vraag of behoefte, worden van 'binnenuit' ontworpen en beperken zich tot een vooraf bepaalde perimeter. Meer en meer wordt de nood gevoeld om samenhang te creëren tussen al deze projecten. Het ontbreken van deze onderlinge relaties en het voorgeprogrammeerd kijken naar een projectgebied maakt dat er heel wat kansen gemist worden, we denken hierbij aan natuurverbindingen, trage wegen/trage circuits, doorzichten, beeldkwaliteit/identiteit van een bepaald landschap, ...

Om die reden werd een project gestart waarbij de openruimte/landschap van Zemst geïnventariseerd en geëvalueerd, waarbij generieke en gebiedsgerichte doelstellingen worden geformuleerd en waaruit concrete acties zullen voortvloeien.

Toelichting evaluatie:

Evaluaties:

Evaluatie 2020: Volgens planning opgenomen in de projectfiche.

	2020		
	Jaarrekening	Eindkredieten	Initiële kredieten
Exploitatie			
Uitgaven	1.210	1.210	0
Ontvangsten	99.616	99.616	99.616
Saldo	98.406	98.406	99.616
Investerings			
Uitgaven	37.946	37.946	340.000
Ontvangsten	20.000	0	0
Saldo	-17.946	-37.946	-340.000
Financiering			

Prioritaire actie: 7.4.19.: Inventariseren en promoten van de rol van waterlopen en beken in het landschap

Een duurzaam waterbeleid en -beheer is een absolute must. De grootste uitdagingen zijn het verzekeren van een goede waterkwaliteit en het vermijden van overstromingen.

Op basis van heldere inventarisaties kunnen we knelpunten op het gebied van ecologie, beleid en uitvoering opvolgen.

Toelichting evaluatie:

Evaluaties:

Evaluatie 2020: De inventarisatie en het promoten van de rol van waterlopen en beken in het landschap wordt meegenomen:

- in het plan 'Open Ruimte in en Om Mechelen';

- in het plan 'Open Ruimte In Zemst';

- in het hemelwaterplan.

Totaal niet-prioritaire acties:

	2020		
	Jaarrekening	Eindkredieten	Initiële kredieten
Exploitatie			
Uitgaven	115.589	132.706	214.750
Ontvangsten	12.663	17.500	17.500
Saldo	-102.926	-115.206	-197.250
Investerings			
Uitgaven	0	0	40.000
Ontvangsten	0	0	0
Saldo	0	0	-40.000
Financiering			

Prioritair actieplan: 7.6.: Zemst fietst!

Uit studies blijkt dat mensen die de fiets vaak aan de kant laten staan, dat vooral doen omdat ze vinden dat er een gebrek is aan aangepaste fietsinfrastructuur. We kijken hoe we onze infrastructuur kunnen verbeteren. De openbare ruimte in Zemst zou op een zodanige manier moeten worden aangelegd dat het veilig is voor een 8-jarige, maar ook voor een 88-jarige om zich zelfstandig te verplaatsen. Aanvullend op infrastructurele aanpassingen willen we met sensibilisatie en beloning de kinderen en hun ouders ertoe aanzetten om zo veel mogelijk met de fiets of te voet naar school te gaan. Op die manier kunnen we werk maken van een veiliger en gezond Zemst, met een verlaagde CO₂-uitstoot en een hogere toegankelijkheid.

	2020		
	Jaarrekening	Eindkredieten	Initiële kredieten
Exploitatie			
Uitgaven	126.689	131.088	159.871
Ontvangsten	3.240	1.783	8.000
Saldo	-123.448	-129.305	-151.871
Investerings			
Uitgaven	3.902	3.000	213.120
Ontvangsten	0	0	0
Saldo	-3.902	-3.000	-213.120
Financiering			

Prioritaire actie: 7.6.1.: Sensibiliseren, promoten en ondersteunen van het fietsgebruik

We zetten in op een fundamentele wijziging van attitude. De fiets wordt het vanzelfsprekende vervoermiddel.

Toelichting evaluatie:

Evaluaties:

Evaluatie 2020: De uitvoering van deze actie zit vooral bij andere actieverantwoordelijken die goed bezig zijn. Personeel en Facilitair beheer: leasefietsenplan. Infrastructuur: fietsenstallingen en aanleg fietspaden. WEB: prior voor onderhoud fietspaden. Welzijn: fietsotheek. Eventueel bij te vermelden samenaankoop e-fietsen met Haviland, opstart fietsbeloningssysteem Buck-e en uitbreiding zones 30 in verblijfsgebieden zodat fietsers en auto's veiliger de baan zouden kunnen delen.

	2020		
	Jaarrekening	Eindkredieten	Initiële kredieten
Exploitatie			
Uitgaven	0	300	300
Ontvangsten	0	0	0
Saldo	0	-300	-300
Investerings			
Financiering			

Prioritaire actie: 7.6.2.: Opmaken van een fietsenstallingenplan

De nood aan bijkomende fietsenstalling wordt in kaart gebracht, zowel aan haltes van openbare vervoerknooppunten als aan handelszaken en openbare gebouwen, inclusief de scholen. We onderzoeken de meest strategische locaties voor fietsenstallingen.

Toelichting evaluatie:

Evaluaties:

Evaluatie 2020: Bestek voor fietsenstallingplan is opgemaakt, maar werd niet weerhouden door het college. Er wordt bekeken of het mogelijk is om het fietsparkeren deel te laten uitmaken van een parkeerplan.

	2020		
	Jaarrekening	Eindkredieten	Initiële kredieten
Exploitatie			
Investerings			
Uitgaven	0	0	15.000
Ontvangsten	0	0	0
Saldo	0	0	-15.000
Financiering			

Prioritaire actie: 7.6.3.: Plaatsen van ruimere en betere fietsenstallingen

In afwachtingen van het fietsenstallingenplan worden er ruimere en betere fietsenstallingen geplaatst aan het gemeentehuis, de scholen De Waterleest en De Pimpernel en aan het Ontmoetingscentrum in Hofstade.

Toelichting evaluatie:

Evaluaties:

Evaluatie 2020: Plaatsingen uitgevoerd voor ontmoetingscentrum, gemeentehuis en GBS de pimpernel. Nog uit te voeren voor de melkerij en voor GBS de waterleest.

	2020		
	Jaarrekening	Eindkredieten	Initiële kredieten
Exploitatie			
Investerings			
Uitgaven	3.902	3.000	111.000
Ontvangsten	0	0	0
Saldo	-3.902	-3.000	-111.000
Financiering			

Prioritaire actie: 7.6.4.: Actie ondernemen om de verbinding (fietsbrug of -tunnel E19) op bovenfunctionele fietsroute te krijg

De fietsverbinding tussen de zone Vriezenbroek en zone Weerdse visvijver gaan we actief onderhandelen met bovenlokale partners zodat deze verbinding wordt erkend als een bovenfunctionele fietsroute. Indien we hierin in slagen kan de realisatie 100 % gesubsidieerd worden.

Toelichting evaluatie:

Evaluaties:

Evaluatie 2020: R. Schumanlaan ligt op bovenlokale funtionele fietsroute.

In plaats van een brug worden nu nog alternatieve pistes onderzocht voor een doorsteek.

Door het uitblijven van actie van de provincie (en geen reactie op de brieven die we schreven) onderhandelt de gemeente Zemst nu zelf met partners om een alternatieve en creatieve doorsteek uit te werken.

Prioritaire actie: 7.6.5.: Organiseren van drempelverlagende initiatieven voor fietsgebruik bij het personeel

We zetten het fietsleaseproject voor het personeel verder. We evalueren en sturen bij waar nodig. We nemen flankerende maatregelen.

Toelichting evaluatie:

Evaluaties:

Evaluatie 2020: Er zijn momenteel 95 fietsen in lease en 4 in aanvraag van de 116 voorzien in het budget. De voorbereiding is gestart om samen met KASTZE te bekijken om naar een vorm van leasing te gaan met inhouding van brutoloon (dit zou kunnen gezien er een opening in het besluit rechtspositieregeling verwacht wordt).

	2020		
	Jaarrekening	Eindkredieten	Initiële kredieten
Exploitatie			
Uitgaven	125.564	128.288	119.179
Ontvangsten	3.240	1.783	8.000
Saldo	-122.324	-126.505	-111.179
Investerings			
Financiering			

Prioritaire actie: 7.6.6.: In kaart brengen fietslussen per deelgemeente

Naast de bestaande schoolroutekaarten brengen we de functionele en recreatieve fietslussen per deelgemeente in kaart.

Toelichting evaluatie:

Evaluaties:

Evaluatie 2020: Toerisme Vlaams-Brabant werkte in 2020 een vernieuwde kaart uit van het fietsknooppuntennetwerk Vlaams-Brabant. Naar aanleiding van deze heruitgave werden er vanuit de gemeente Zemst in overleg met de VVV toerisme en de Mobiliteitsambtenaar een aantal voorstellen voor trajectwijzigingen van het fietsnetwerk op grondgebied Zemst voorgesteld. Aan de hand hiervan werd er nu een nieuw ontwerp van vernieuwd fietsnetwerk opgemaakt.

Prioritaire actie: 7.6.7.: Voorzien van een fietsbeloningssysteem

We wensen een fietsbeloningssysteem in te voeren voor de schoolgaande kinderen op Zemsts grondgebied. Dit systeem belooft leerlingen die per fiets of te voet naar school gaan.

Sensoren aan de schoolpoort en badges aan de fiets of boekentas zorgen voor registratie. Zo kunnen de kinderen digitale munten sparen. Met die digitale munten kunnen kortingen bekomen worden bij aankopen bij de lokale handelaars.

Door de invoering van dit systeem wil het gemeentebestuur het gebruik van de fiets stimuleren en zo bijdragen tot een gezondere en veiligere leef- en schoolomgeving.

Toelichting evaluatie:

Evaluaties:

Evaluatie 2020: Op technisch vlak is alles in orde om te starten. Op aanraden van o.a. Asse wordt dit schooljaar gestart met een inlooperperiode zonder puntentoekenning, gezien de meeste gemeenten kampen met opstartproblemen. Door deze inlooperperiode voorkomen we dat leerlingen, ouders en scholen ontmoedigd raken. In september 2021 kunnen we dan hopelijk probleemloos mét puntentoekenning starten.

	2020		
	Jaarrekening	Eindkredieten	Initiële kredieten
Exploitatie			
Uitgaven	1.125	2.500	25.392
Ontvangsten	0	0	0
Saldo	-1.125	-2.500	-25.392
Investeringsen			
Uitgaven	0	0	87.120
Ontvangsten	0	0	0
Saldo	0	0	-87.120
Financiering			

Prioritaire actie: 7.6.8.: Ondersteunen van de realisatie van het jaagpad Willebroek - Zemst

Het jaagpad wordt door de Vlaamse Waterweg heraangelegd van Willebroek naar Zemst. We gaan er over waken dat de trage weggebruiker centraal staat bij de ontwerpprincipes.

Toelichting evaluatie:

Evaluaties:

Evaluatie 2020: Werken ter hoogte van Sluis Zemst starten in april 2021.

Prioritaire actie: 7.6.9.: Beveiligen van de oversteekplaatsen fietsostrade

We onderhandelen met bovenlokale partners om de oversteekplaatsen van de fietsostrade F1 te beveiligen.

Toelichting evaluatie:

Evaluaties:

Evaluatie 2020: Wilgen werden geknot in Heidestraat voor beter zicht op fietsers op F1. AWW tekende plan uit voor veilige oversteek van F1 over N1 in Epepegem: gepland in zomer 2021. In overleg met Boortmeerbeek, provincies en AWW wordt werk gemaakt van veilige oversteek van de F8 aan Trianonlaan.

	2020		
	Jaarrekening	Eindkredieten	Initiële kredieten
Exploitatie			
Uitgaven	0	0	15.000
Ontvangsten	0	0	0
Saldo	0	0	-15.000
Investeringsen			
Financiering			

Prioritaire actie: 7.6.10.: Screenen fietsinfrastructuur

We evalueren de bestaande fietsinfrastructuur op vlak van verkeersleesbaarheid. We ontwerpen richtlijnen voor nieuwe fietsinfrastructuur.

Toelichting evaluatie:

Evaluaties:

Evaluatie 2020: Geïntegreerd in aanpak trage wegen. Zie Actie 7.1.3. Inventariseren van de functionele en recreatieve trage wegen.

Geen niet-prioritaire acties

Totaal niet-prioritaire actieplannen:

	2020		
	Jaarrekening	Eindkredieten	Initiële kredieten
Exploitatie			
Uitgaven	185.790	288.692	490.500
Ontvangsten	0	0	0
Saldo	-185.790	-288.692	-490.500
Investerings			
Uitgaven	142.464	142.464	561.500
Ontvangsten	47.250	47.250	0
Saldo	-95.214	-95.214	-561.500
Financiering			

Niet-prioritaire beleidsdoelstellingen

- 6.: Ondernemersvriendelijk (en toeristisch aantrekkelijk) klimaat
- 3.: Toekomstgericht onderwijs
- 8.: Klant enthousiaste & daadkrachtige diensten
- 5.: Kwalitatieve en authentieke leefomgeving

	2020		
	Jaarrekening	Eindkredieten	Initiële kredieten
Exploitatie			
Uitgaven	6.682.539	7.596.696	7.428.861
Ontvangsten	2.020.818	2.358.819	2.214.885
Saldo	-4.661.721	-5.237.877	-5.213.975
Investerings			
Uitgaven	2.172.542	1.341.871	6.547.800
Ontvangsten	144.612	87.786	0
Saldo	-2.027.930	-1.254.086	-6.547.800
Financiering			

Overzicht Doelstellingen, Actieplannen en Acties is te vinden op:
www.zemst.be/meerjarenplan-2020-2025

Andere gebruikte dossiers op dit rapport:

MJP initieel krediet:

MJP_ORIGINEEL_2020 2020: Alg. 845036

MJP eindkrediet:

MJP_HERZIENING_OVERDRACHT_2021 2020: Budg. 62059



Doelstellingenrealisatie met rekeningcijfers

Periode: 2020

Gemeente en OCMW Zemst (0207.515.266)

De Griet 1 - 1980 Zemst

Algemeen directeur: Jocelyn Bruggeman

Financieel directeur: Johan Janssens

Prioritair Beleid

Beleidsdoelstelling: 1.: Verbinden en versterken

Actieplan: 1.1.: Aanzetten tot verantwoord handelen

Actie: 1.1.11.: We grijpen het coronavirus bij het nekvel

Begindatum: 01-01-2020

Einddatum: 31-12-2025

Uitvoeringstrend:  In uitvoering

Motivering van uitvoeringstrend: Ontvangsten:

We kregen € 870 278,91 subsidies. Er werd € 63 425,54 kwijt gescholden aan concessies, huur en andere prestaties. We boekten een inkomstenverlies van € 50 541 voor de dienstencheques en € 184 828 voor het woonzorgcentrum.

Uitgaven:

Er werd € 162 233,51 extra ondersteuning uitgekeerd voor verenigingen. Daarnaast werd € 501.144,16 besteed aan allerlei aankopen en extra inzet van personeel. Er zijn tal van besluiten en reglementen geschreven en specifiek toegepast voor corona (voorbeeld: coronasubsidie jeugdkampen en verenigingen voor materialen, acties Z-cheques, mondkapbesluit aan scholen, reclame voor ondernemers (winteractie), kwijschelden van huren voor horeca, voorzien van overdekte outdoorlocaties, ...).

Totalen bij actieplan 1.1.: Aanzetten tot verantwoord handelen

		Jaarrekening	Eindbudget	Initieel budget
Exploitatie	Uitgaven	663.377,67	584.434,25	0,00
	Ontvangsten	571.484,37	630.528,93	0,00
	Saldo	-91.893,30	46.094,68	0,00

Beleidsdoelstelling: 2.: Ruim en gevarieerd aanbod van sport, beweging, cultuur & kunst

'Een gezonde geest in een gezond lichaam' is het motto van ons welzijnsbeleid. Ter ondersteuning hiervan bieden we een ruim en gevarieerd aanbod aan van sport, beweging, cultuur en kunst zodat elke Zemstenaar zijn gading kan vinden.

Actieplan: 2.5.: Opwaardering sportinfrastructuur in functie van multifunctioneel gebruik

We werken aan een sport voor allen beleid. Hiermee bedoelen we dat elke Zemstenaar op een kwaliteitsvolle, gezonde en betaalbare manier moet kunnen sporten. Dit doen we door te zorgen voor voldoende en kwalitatief hoogstaande sportinfrastructuur.


De gemeente Zemst beschikt over een grote diversiteit aan sportinfrastructuur. Sommige sportinfrastructuur wordt intensief gebruikt, andere sportinfrastructuur staat deels ongebruikt. De gemeente wil inzetten op een betere spreiding van de bestaande sportinfrastructuur en wil waar nodig aanpassingen doen om deze voor een groter publiek toegankelijk te maken.

De gemeente zet hierbij in op zowel de opwaardering van bestaande infrastructuur als op het bouwen, al dan niet met partners, van nieuwe infrastructuur. Hierbij zal steeds worden afgetoetst aan de bestaande noden.

Vermits ruimte en middelen steeds schaarser worden, streven we naar een multifunctioneel gebruik van de infrastructuur. Dit komt ook de veiligheid en de kwaliteit van de sportbeoefening ten goede.

Actie: 2.5.1.: Voorzien van (overdekt) zwemwater voor de Zemstenaar


Na de sluiting van het zwembad van Sport Vlaanderen in Hofstade, zoeken we een manier om de Zemstenaar opnieuw voldoende overdekt zwemwater te kunnen aanbieden. Omdat het zelf bouwen en exploiteren van een zwembad erg duur is en gespecialiseerde kennis vereist, gaan we actief op zoek naar partners om dit te realiseren. De tijdelijke oplossing van samenwerking met het Mechelse AGB SAM voor het schoolzwemmen wordt verder gezet tot er een andere oplossing is.

Uitvoeringstrend:  In uitvoering

Motivering van uitvoeringstrend: Er werd in samenwerking met Sport Vlaanderen en de gemeente Boortmeerbeek een haalbaarheidsstudie opgesteld.

Actie: 2.5.2.: Toekomstig volumebeeld sportclusters per deelgemeente


Het rijke aanbod van sportinfrastructuur, verdeeld over de deelgemeenten, wordt bekeken en afgetoetst aan nieuwe noden. Om te komen tot een logische bundeling, ordening, herinrichting en waar mogelijk uitbreiding van de clusters zal een volumebeeld per deelgemeente gemaakt worden.

Uitvoeringstrend:  In uitvoering

Motivering van uitvoeringstrend: Voor sportpark Elewijt is dit al klaar. Voor Zemst zijn de plannen volop in opmaak. Weerde wordt opgestart (eerste overleg 12 maart 2021).

Actie: 2.5.3.: Uitrollen inrichtingsplan sportclusters per deelgemeente


Nadat het inrichtingsplan per cluster is opgemaakt, zullen deze gefaseerd worden uitgerold. Daarbij zoeken we naar synergieën en samenwerkingen met verenigingen en andere organisaties. Een optimaal multifunctioneel en gedeeld gebruik van de infrastructuur staan voorop bij de uitrol.

Uitvoeringstrend:  In uitvoering

Motivering van uitvoeringstrend: De uitrol van sportcluster Den Dries is gestart en wordt opgevolgd als een strategisch project.

Actie: 2.5.5.: Bouwen sporthal/locatieonderzoek


De sporthal van Zemst is aan vervanging toe. Uit de opmaak van het volumebeeld voor de sportclusters zal moeten blijken waar deze 'nieuwe' sporthal best voorzien kan worden.

Uitvoeringstrend:  In uitvoering

Motivering van uitvoeringstrend: Het locatieonderzoek is afgerond. De inplanting is herbekeken en de voorbereidende studies zijn opgestart.

Actie: 2.5.6.: Renoveren sporthal Eppegem


We renoveren de sporthal van Eppegem en vervangen het dak. De renovatie zal gebeuren met aandacht voor duurzaamheid, rekening houdende met het rendement van de maatregelen.

Uitvoeringstrend:  In uitvoering

Motivering van uitvoeringstrend: Fase 1 : Dak sporthal is gegund aan aannemer en klaar voor uitvoering. De tweede fase van de verbouwing is in opstartfase.

Actie: 2.5.7.: Opmaken haalbaarheidsstudie/bouwen multifunctionele box/buurtschuur voor de Zemstse jeugd

In Zemst wordt een tekort ervaren aan geschikte locaties voor jeugdverenigingen om elkaar te ontmoeten en jeugdfuiven te organiseren. Alleen daarvoor een gebouw voorzien, kan economisch en ecologisch niet verantwoord worden. Daarom bouwen we een multifunctioneel gebouw, dat ook voor andere activiteiten van onze verenigingen en inwoners kan ingezet worden.

Uitvoeringstrend:  Vertraagd

Motivering van uitvoeringstrend: Het opmaken van een haalbaarheidsstudie en eventueel bouwen van een multifunctionele box of buurtschuur voor de Zemstse jeugd zal worden meegenomen bij de visiebepaling rond de dorpskern van Elewijt.

Actie: 2.5.8.: Onderzoeken van ruimte voor academie/ateliers/tentoonstelling/muziek

We onderzoeken of er reële noden zijn aan bijkomende culturele infrastructuur, een optimaal multifunctioneel en gedeeld gebruik van de infrastructuur staat hierbij centraal.

Uitvoeringstrend:  In voorbereiding

Motivering van uitvoeringstrend: Het onderzoek naar muziek-, tentoonstellings- of atelierruimte zal worden meegenomen bij de visiebepaling rond de dorpskern van Elewijt. In eerst instantie wordt gedacht aan de verdere invulling van de schoolgebouwen en aan de braakliggende grond in het Molenveld.

Actie: 2.5.9.: Beheren kunstgrasvelden

Inmiddels werden drie kunstgrasvelden aangelegd. Voor het beheer van de velden werd een overeenkomst gesloten met de drie

betrokken voetbalclubs.


We bewaken de financiële afspraken en moedigen medegebruik aan.

Uitvoeringstrend:  Uitgevoerd

Motivering van uitvoeringstrend: Het jaarlijks contractueel onderhoud werd in 2020 uitgevoerd.

Actie: 2.5.10.: Ondersteuning bieden bij investeringsplannen van verenigingen (expertise wetgeving rond gebouwen)

We streven naar kwaliteitsvolle en duurzame infrastructuur voor onze verenigingen. Naast de financiële ondersteuning die geboden wordt via het investeringsreglement, willen we verenigingen ook bijstaan bij de opmaak van hun plannen en dossiers. We gaan in dialoog om zo vroeg mogelijk bij hun plannen betrokken te worden. Op die manier speuren we opnieuw naar mogelijkheden tot optimalisering van het gebruik van bestaande en nieuwe infrastructuur. We nemen hierin een actieve regierol op.

Uitvoeringstrend:  In uitvoering

Motivering van uitvoeringstrend: Verenigingen die nood hebben aan extra begeleiding bij hun aanvraagdossier tot het bekomen van een investeringssubsidie werden begeleid bij de opmaak van hun dossier. Ook bij de vraag tot uitbetaling van een dossier worden de nodige contacten gelegd.

Actie: 2.5.11.: Ondersteunen herbestemming leegstaand overdekt zwembad

Het leegstaand zwembad in Hofstade biedt tal van mogelijkheden op het gebied van recreatie. Samen met Sport Vlaanderen zoeken we uit welke herbestemming het meest geschikt is.

Uitvoeringstrend:  In voorbereiding

Motivering van uitvoeringstrend: Er wordt een optie voor de bouw van een indoor skatepiste onderzocht door Sport Vlaanderen. De gemeente was betrokken bij het dossier.

Totalen bij actieplan 2.5.: Opwaardering sportinfrastructuur in functie van multifunctioneel gebruik

		Jaarrekening	Eindbudget	Initieel budget
Exploitatie	Uitgaven	17.915,81	17.086,50	39.000,00
	Ontvangsten	25.583,68	25.583,00	25.583,00
	Saldo	7.667,87	8.496,50	-13.417,00
Investerings	Uitgaven	7.521,36	7.521,36	244.000,00
	Saldo	-7.521,36	-7.521,36	-244.000,00

Beleidsdoelstelling: 4.: We evolueren naar brede zorg op maat

In Zemst is het goed wonen en leven, omdat we mensen die het nodig hebben verzorgen. We doen aan vroeg-detectie op alle mogelijke zorgvlakken en zorgen daadkrachtig en met de juiste middelen voor alle Zemstenaars.

We besteden ook bijzondere aandacht aan het dierenwelzijn in onze gemeente.

Actieplan: 4.2.: Buurtgerichte zorg en sociale cohesie


Het model 'Buurtgerichte zorg' heeft als doel de hulp en zorg voor iedereen bereikbaar, beschikbaar en betaalbaar te houden. Het invoeren van dit model beoogt het welzijn van alle buurtbewoners en de versterking van de sociale cohesie.

Buurtgerichte zorg stimuleert de aanpassing van woningen en openbare ruimte, zodat mensen langer thuis kunnen blijven wonen.

Buurtgerichte zorg wordt gerealiseerd door het bundelen van alle krachten op lokaal vlak om zo de best mogelijke hulp en zorg te bieden. We streven hiervoor naar een goede samenwerking tussen alle professionele actoren, samen met de informele zorg-verleners zoals burens, vrijwilligers, mantelzorgers, ...

Actie: 4.2.1.: Oprichten van een woonbegeleidingsdienst gericht op samenleven


We zetten in op het aanbieden van woonbegeleiding, met als doel het harmonieus samenleven te bevorderen. Deze woonbegeleiding kan worden geregisseerd vanuit de sociale dienst, die daarvoor beroep kan doen op partners zoals het CAW. Ook ten aanzien van de huurders van de sociale woningen van gemeente en OCMW kan deze begeleiding nuttig zijn. Op die manier worden de huurders geholpen bij het nakomen van hun huurdersverplichtingen en het vermijden van hinder voor hun burens.

Uitvoeringstrend:  In uitvoering

Motivering van uitvoeringstrend: De woonbegeleidingsdienst wordt getrokken door de sociale dienst in samenwerking met 3W-plus. Zo werden er onder andere bewonersvergaderingen bij woonprojecten georganiseerd.

Actie: 4.2.2.: Organiseren van Beste buren & Bijzondere Zemstenaren


Onze inwoners zijn ons belangrijkste maatschappelijk kapitaal. Velen zetten zich dagdagelijks belangeloos in voor anderen: voor een buur, voor een familielid, voor een vereniging,... Deze kleine en soms ook grote acties dragen bij tot een hechte gemeenschap waar nog echt tijd is voor elkaar. Jaarlijks zetten we enkele burgers daarvoor in de bloemetjes.

Uitvoeringstrend:  In uitvoering

Motivering van uitvoeringstrend: "Het initiatief 'Beste Buur' werd in 2020 gerealiseerd. Er waren 3 'Best Buren'. De huldiging werd omwille van Corona uitgesteld naar de zomer 2020 en heel kleinschalig en coronaproof gehouden. Het concept Bijzondere Zemstenaars is nog niet helemaal uitgewerkt."

Actie: 4.2.3.: Aanbieden van burenbemiddeling

In een jachtiger wordende maatschappij, waar mensen steeds meer onder druk komen te staan en de beschikbare ruimte schaarser wordt, ontstaan vaak conflicten uit kleinere frustraties. Een aantal buren slagen er helaas niet in om zelf tot een oplossing te komen. Dan kan de inzet van een vrijwillige bemiddelaar soelaas bieden. Daarom blijven we inzetten op het project burenbemiddeling, waarbij onze rol beperkt blijft tot het registreren van aanvragen en het aanmelden van de burentwist.

Uitvoeringstrend:  In uitvoering

Motivering van uitvoeringstrend: In februari 2021 werd beslist om de dossiers die omwille van de coronacrisis on hold werden gezet, op te starten. In een eerste fase komen enkel de intakegesprekken aan bod. Vanaf april/mei kunnen bemiddelingsgesprekken, ofwel buiten ofwel in de Hoeve, worden georganiseerd.

Actie: 4.2.4.: Inzetten van zorgcoaches om de zelfredzaamheid te verhogen

Bepaalde mensen ontbreken de nodige basiscompetenties om volwaardig deel te nemen aan het maatschappelijke leven. Zorgcoaches bouwen opnieuw een netwerk op rond deze mensen. Onder andere door middel van intensieve gezinsbegeleiding en in samenwerking met andere zorgpartners, wordt gewerkt aan hun zelfredzaamheid.

Uitvoeringstrend:  In voorbereiding

Motivering van uitvoeringstrend: Het inzetten van zorgcoaches om de zelfredzaamheid te verhogen wordt meegenomen in het verhaal van de buurtnetwerken en zorgzame buurten. Ter voorbereiding hiervan worden een aantal medewerkers opgeleid.

Actie: 4.2.5.: Organiseren van dorpsrestaurant

Samen eten verbindt de mensen. Als lokale overheid willen we dit aanmoedigen en daarom bieden we in elke kern periodiek een maaltijd tegen een democratische prijs aan. Op deze manier leren dorpsgenoten elkaar weer beter kennen. We zetten actief in op het bereiken van mensen die een klein netwerk hebben, een speciale zorgnood hebben en brengen hen in contact met mensen die wat extra tijd hebben.

Uitvoeringstrend:  In voorbereiding

Motivering van uitvoeringstrend: De frequentie om maandelijks een dorpsrestaurant te organiseren kon niet worden aangehouden omwille van de coronacrisis. Vooropgesteld is om hier vanaf september 2021 terug mee te starten.

Actie: 4.2.7.: Ondersteunen van buurtfeesten

Tal van buurtcomité's organiseren momenten van gezellig samenzijn. We koesteren deze initiatieven omdat ze de cohesie in een straat, wijk en buurt bevorderen en voorzien daarvoor een financiële tussenkomst.

Uitvoeringstrend:  In uitvoering

Motivering van uitvoeringstrend: De reglementering van de subsidies voor buurtfeesten is nog altijd geldende. Echter in 2020 zijn de ondersteuning erg beperkt geweest omwille van corona.

Actie: 4.2.8.: Renoveren d'Oude School

In d'Oude School kunnen verenigingen en inwoners terecht voor het organiseren van allerlei activiteiten. De huidige infrastructuur dient aangepast te worden aan de hedendaagse noden. Als het filiaal van de bib elders kan worden ondergebracht, komt er bovendien nog meer ruimte vrij. We willen graag minstens één zaal per deelgemeente die kan worden ingezet als een

ontmoetingscentrum. Voor Weerde is dat d'Oude School.

Uitvoeringstrend:  In voorbereiding

Motivering van uitvoeringstrend: Het college heeft het voorontwerp goedgekeurd.
De architect werkt dit nu verder uit naar het definitief ontwerp.

Actie: 4.2.9.: *Organiseren van Buurt in Beweging*

Samen sporten is, net als samen eten, een verbindend element. We bekijken samen met de verschillende wijken en buurten welke initiatieven kunnen genomen worden om aan te zetten tot meer beweging.

Uitvoeringstrend:  Vertraagd

Motivering van uitvoeringstrend: Er zijn contacten gelegd om op te starten met 'Buurt in Beweging'. Door de coronacrisis is deze actie 'on hold' gezet.

Totalen bij actieplan 4.2.: Buurtgerichte zorg en sociale cohesie

		Jaarrekening	Eindbudget	Initieel budget
Exploitatie	Uitgaven	18.988,23	11.015,00	24.250,00
	Ontvangsten	2.445,10	2.395,00	12.000,00
	Saldo	-16.543,13	-8.620,00	-12.250,00
Investerings	Uitgaven	4.273,18	5.000,00	0,00
	Saldo	-4.273,18	-5.000,00	0,00

Actieplan: 4.7.: *Zorgcampus waar hulp en ondersteuning ruimte krijgt*

De visie op de zorg is in volle evolutie: zorg wordt een middel voor het versterken van de sociale cohesie, men wil kwetsbare groepen een zinvolle plaats in de samenleving laten innemen en de burger meer betrekken bij het opnemen van zorgtaken.

In het nieuwe woonzorgdecreet speelt men sterk in op deze vermaatschappelijking van de zorg en ziet men de woonzorgcentra als spil van de buurt.

We bekijken welke initiatieven er kunnen genomen worden zodat het woonzorgcentrum kan evolueren naar haar nieuwe rol.

Actie: 4.7.4.: *Opmaken zorgbehoeftestudie*

Het woonzorgcentrum Relegem is stilaan aan vernieuwing toe. Daarnaast ontvangt het bestuur geregeld vragen van mensen met allerlei zorgnoden die een oplossing op maat vragen. Om een goed beeld te krijgen van het aanwezige aanbod en de bestaande noden, voeren we een onderzoek naar de zorgbehoefte in Zemst. Zo trachten we een zo volledig mogelijk beeld te krijgen, zodat de gepaste initiatieven genomen kunnen worden.

Uitvoeringstrend:  In uitvoering

Motivering van uitvoeringstrend: Een studie bureau voor de opmaak van de zorgbehoefte studie werd aangesteld. Om de behoeftes op vlak van zorg bij de Zemstenaars te kennen werd een bevraging georganiseerd.


De begeleidingsgroep selecteerde aan de hand van de resultaten van de bevraging 4 doelgroepen.

Deze doelgroepen werden uitgenodigd om zich kandidaat te stellen voor individuele diepte-interviews.

In het woonzorgcentrum werden bewoners, familie en medewerkers uitgenodigd om deel te nemen aan groepssessies die eind april zullen doorgaan.

Actie: 4.7.5.: *Uitrollen zorgbehoeftestudie toekomst WZC*

Met het resultaat van de zorgbehoeftestudie kan een actieplan worden opgemaakt. We verwachten dat de vernieuwing van het bestaande WZC Relegem daar een belangrijk onderdeel van zal zijn. In dit meerjarenplan wordt daarom al voorzien dat we starten met de renovatie / herbouw van het WZC.

Uitvoeringstrend:  Niet gestart

Motivering van uitvoeringstrend: deze actie is een vervolg op 4.7.4.

Totalen bij actieplan 4.7.: Zorgcampus waar hulp en ondersteuning ruimte krijgt

		Jaarrekening	Eindbudget	Initieel budget
Investerings	Uitgaven	0,00	30.000,00	60.000,00
	Saldo	0,00	-30.000,00	-60.000,00

Beleidsdoelstelling: 7.: Zemst bekeken vanuit het open ruimte perspectief

De gemeente Zemst wil een duurzaam open ruimte beleid voeren om te evolueren naar een aangename, gezondere, beter uitgeruste en meer inclusieve leefomgeving, gekoppeld aan een zorgzamere en duurzamere omgang met ons leefmilieu en met natuurlijke hulpbronnen.

De open ruimte staat vandaag onder druk door de claims van de verschillende gebruikers. Het Open Ruimte beleid moet er zorg voor dragen dat de verschillende doelstellingen zoals de realisatie van een integraal waterbeheer, het behoud van landschappelijke kwaliteiten, het versterken van ecologische infrastructuur, het verhogen van de biodiversiteit, een toeristisch-recreatief medegebruik op maat en een toekomstbestendige landbouw met elkaar verenigd worden.

Actieplan: 7.3.: Slimme en gedeelde mobiliteit

We zetten in op 'betere' mobiliteit: goedkoper, efficiënter, minder vervuילend, veiliger, sneller, comfortabeler en toegankelijker.

Het uitgangspunt is dat je geen vervoermiddelen meer hoeft te bezitten, maar dat jouw verplaatsing een product is waarvoor je de meest geschikte dienst kan gebruiken.

Om dit te realiseren bouwen we mobipunten uit. Deze hubs zijn een fysieke link tussen mensen (fietsenstalling, openbaarvervoerhalte, winkel, postpunt, ...) en technologie (reisinformatie, laadpalen, mobility as a service, ...) en maken slimme dorpen mogelijk.

De transitie van basismobiliteit naar basisbereikbaarheid betekent onder meer een hiërarchisering van het openbaarvervoernet. Onze gemeente zal samen met de vervoerregio een vraaggestuurd netwerk van 'vervoer op maat' uitwerken om reizigers naar het kernnet te brengen.

We willen als gemeente onze voorbeeldrol opnemen en ons voertuigenpark, dat na de kantooruren en tijdens het weekend weinig gebruikt wordt, delen met onze inwoners.

Actie: 7.3.2.: Uitrollen van actieplan gedeelde mobiliteit

Gedeelde mobiliteit is een belangrijk instrument in de strijd voor een leefbare gemeente. Het actieplan gedeelde mobiliteit bevat verschillende onderdelen, zoals: het delen van de dienstvoertuigen van de gemeente, het stimuleren van een particulier autodeelnet in de gemeente, het installeren van mobipunten, het opzetten van een kinderfietsdeelsysteem, het organiseren van infosessies en netwerkmomenten, aandacht voor deelmobiliteit bij nieuwbouwprojecten of ruimtelijke ontwikkelingen,...

Uitvoeringstrend:  In voorbereiding

Motivering van uitvoeringstrend: Facilitair Beheer heeft aankoop opgestart van elektrisch deelvoertuig. CBS heeft goedgekeurd dat dit voertuig samen met reeds aanwezig e-dienstvoertuig wordt omgebouwd om te kunnen delen met app van Cambio.

Actie: 7.3.3.: Opmaak van circulatieplannen

Circulatieplannen zijn een belangrijk instrument in het streven naar een leefbare gemeente (verkeersleefbaarheidsplan). De opmaak van circulatieplannen zal uitgaan van het principe 'fix the mix' waarbij de openbare ruimte maximaal gedeeld moet worden door alle verschillende mobiliteitsmodi. Invoeren van zone 30 en de veiligheid van de fietsers en voetgangers staan hierbij centraal. Een toename van traag wegverkeer draagt ook bij tot een afname van de CO2-productie.

Uitvoeringstrend:  Uitgevoerd

Motivering van uitvoeringstrend: Het plan is opgemaakt en werd aan gemeenteraadscommissie en burgerpanels voorgesteld op 18 februari 2021.

Actie: 7.3.4.: Uitrollen circulatieplannen

De circulatieplannen zullen resulteren in een reeks actieplannen die gefaseerd worden uitgerold. We zullen daarbij onderscheid maken tussen quick wins, middenlange en lange termijnacties en rekening houden met de resultaten die volgen uit de actie '5.5.1. Inrichten van veilige schoolomgevingen'.

Uitvoeringstrend:  In voorbereiding

Motivering van uitvoeringstrend: Circulatieplannen werden voorgesteld op commissie van maart 2021. Plannen van de uitrol kan voorbereid worden.

Totalen bij actieplan 7.3.: Slimme en gedeelde mobiliteit

		Jaarrekening	Eindbudget	Initieel budget
Exploitatie	Uitgaven	5.625,00	5.625,00	0,00
	Saldo	-5.625,00	-5.625,00	0,00
Investerings	Uitgaven	72.814,61	134.893,79	530.500,00
	Ontvangsten	0,00	0,00	0,00
	Saldo	-72.814,61	-134.893,79	-530.500,00

Actieplan: 7.4.: Uitbreiden en beschermen van landschappen, biodiversiteit en bodem

We zijn van de natuur afhankelijk voor ons voedsel, water, lucht, gezondheid, bodemvruchtbaarheid en klimaatregulering. De onzichtbare diensten van de natuur zijn gratis en vaak vanzelfsprekend, maar ze zijn ook kostbaar en kwetsbaar.

De natuurlijke ecosystemen in onze gemeente staan onder druk van stadsuitbreiding, intensieve landbouw, vervuiling, invasieve soorten en klimaatverandering.

We moeten het biodiversiteitsverlies stoppen door de belangrijkste bedreigingen aan te pakken en de natuur te herstellen. Zo kunnen we ons natuurlijk erfgoed behouden.

We moeten ecosystemen beter beheren en financieren, bedreigingen verkleinen en hun diensten herstellen in het totale landschap.

Actie: 7.4.1.: Bevorderen van bosuitbreiding

We wensen het grondbeleid verder te zetten met het oog op bosuitbreiding en het realiseren van ecologische verbindingen van bos, en zo daadwerkelijk mee verder te bouwen aan een duurzamer lokaal milieu. Bos heeft immers vele positieve effecten op onze maatschappij: het zijn hotspots van biodiversiteit, ze gaan de klimaatswijziging tegen, filteren verontreiniging uit de lucht en hebben een positief effect op de volksgezondheid.

Uitvoeringstrend:  In voorbereiding

Motivering van uitvoeringstrend: Overleg met ANB, Regionaal Landschap en Natuurpunt over mogelijk te bebossen terreinen.

Actie: 7.4.2.: Bevorderen van natuurinrichtingsprojecten

We wensen het grondbeleid verder te zetten met het oog op natuurinrichtingsprojecten. Open ruimte is schaars in Vlaanderen. Het komt er dus op aan op een weloverwogen en duurzame manier met de open ruimte om te springen. Via natuurinrichtingsprojecten kunnen er maatregelen worden genomen om de aanwezige natuurwaarden in stand te houden en te versterken.

Uitvoeringstrend:  In uitvoering

Motivering van uitvoeringstrend: Natuurinrichtingsprojecten:

- In samenwerking met Intergemeentelijke Natuur- en Landschapsploegen en Regionaal Landschap: uitwerking project 'bescherming zwaluwen';
- Verdere inrichting van het Zennebruggenbos;
- Aanschaf perceel tussen Jaak Lemmenslaan en Zenne in kader van natuurproject 'Boscomplex afleiding Zenne'.

Actie: 7.4.13.: Opmaken en uitwerken van een project over open ruimte in Zemst

Ruimtelijke projecten vertrekken doorgaans vanuit een concrete vraag of behoefte, worden van 'binnenuit' ontworpen en beperken zich tot een vooraf bepaalde perimeter. Meer en meer wordt de nood aanvervoerd om samenhang te creëren tussen al deze projecten. Het ontbreken van deze onderlinge relaties en het voorgeprogrammeerd kijken naar een projectgebied maakt dat er heel wat kansen gemist worden, we denken hierbij aan natuurverbindingen, trage wegen/trage circuits, doorzichten, beeldkwaliteit/identiteit van een bepaald landschap, ...

Om die reden werd een project gestart waarbij de openruimte/landschap van Zemst geïnventariseerd en geëvalueerd, waarbij generieke en gebiedsgerichte doelstellingen worden geformuleerd en waaruit concrete acties zullen voortvloeien.

Uitvoeringstrend:  In uitvoering


Motivering van uitvoeringstrend: Volgens planning opgenomen in de projectfiche.

Actie: 7.4.19.: Inventariseren en promoten van de rol van waterlopen en beken in het landschap

Een duurzaam waterbeleid en -beheer is een absolute must. De grootste uitdagingen zijn het verzekeren van een goede

waterkwaliteit en het vermijden van overstromingen.

Op basis van heldere inventarisaties kunnen we knelpunten op het gebied van ecologie, beleid en uitvoering opvolgen.

Uitvoeringstrend:  In uitvoering

Motivering van uitvoeringstrend: De inventarisatie en het promoten van de rol van waterlopen en beken in het landschap wordt meegenomen:

- in het plan 'Open Ruimte in en Om Mechelen';
- in het plan 'Open Ruimte In Zemst';
- in het hemelwaterplan.

Totalen bij actieplan 7.4.: Uitbreiden en beschermen van landschappen, biodiversiteit en bodem

		Jaarrekening	Eindbudget	Initieel budget
Exploitatie	Uitgaven	20.313,40	20.313,40	0,00
	Ontvangsten	99.616,00	99.616,00	0,00
	Saldo	79.302,60	79.302,60	0,00
Investerings	Uitgaven	82.599,80	87.154,20	385.000,00
	Ontvangsten	30.150,00	10.500,00	10.500,00
	Saldo	-52.449,80	-76.654,20	-374.500,00

Actieplan: 7.6.: Zemst fietst!

Uit studies blijkt dat mensen die de fiets vaak aan de kant laten staan, dat vooral doen omdat ze vinden dat er een gebrek is aan aangepaste fietsinfrastructuur. We kijken hoe we onze infrastructuur kunnen verbeteren. De openbare ruimte in Zemst zou op een zodanige manier moeten worden aangelegd dat het veilig is voor een 8-jarige, maar ook voor een 88-jarige om zich zelfstandig te verplaatsen. Aanvullend op infrastructurele aanpassingen willen we met sensibilisatie en beloning de kinderen en hun ouders ertoe aanzetten om zo veel mogelijk met de fiets of te voet naar school te gaan. Op die manier kunnen we werk maken van een veiliger en gezonder Zemst, met een verlaagde CO₂-uitstoot en een hogere toegankelijkheid.

Actie: 7.6.1.: Sensibiliseren, promoten en ondersteunen van het fietsgebruik

We zetten in op een fundamentele wijziging van attitude. De fiets wordt het vanzelfsprekende vervoermiddel.

Uitvoeringstrend:  In uitvoering

Motivering van uitvoeringstrend: De uitvoering van deze actie zit vooral bij andere actieverantwoordelijken die goed bezig zijn. Personeel en Facilitair beheer: leasefietsenplan. Infrastructuur: fietsstallingen en aanleg fietspaden. WEB: prior voor onderhoud fietspaden. Welzijn: fietsotheek. Eventueel bij te vermelden samenaankoop e-fietsen met Haviland, opstart fietsbeloningssysteem Buck-e en uitbreiding zones 30 in verblijfsgebieden zodat fietsers en auto's veiliger de baan zouden kunnen delen.

Actie: 7.6.2.: Opmaken van een fietsstallingenplan


De nood aan bijkomende fietsstalling wordt in kaart gebracht, zowel aan haltes van openbare vervoerknooppunten als aan handelszaken en openbare gebouwen, inclusief de scholen. We onderzoeken de meest strategische locaties voor fietsstallingen.

Uitvoeringstrend:  Geblokkeerd

Motivering van uitvoeringstrend: Bestek voor fietsstallingenplan is opgemaakt, maar werd niet weerhouden door het college. Er wordt bekeken of het mogelijk is om het fietsparkeren deel te laten uitmaken van een parkeerplan.

Actie: 7.6.3.: Plaatsen van ruimere en betere fietsstallingen

In afwachting van het fietsstallingenplan worden er ruimere en betere fietsstallingen geplaatst aan het gemeentehuis, de scholen De Waterleest en De Pimpernel en aan het Ontmoetingscentrum in Hofstade.

Uitvoeringstrend:  In uitvoering

Motivering van uitvoeringstrend: Plaatsingen uitgevoerd voor ontmoetingscentrum, gemeentehuis en GBS de pimpernel. Nog uit te voeren voor de melkerij en voor GBS de waterleest.

Actie: 7.6.4.: Actie ondernemen om de verbinding (fietsbrug of -tunnel E19) op bovenfunctionele fietsroute te krijgen.

De fietsverbinding tussen de zone Vriezenbroek en zone Weerdse visvijver gaan we actief onderhandelen met bovenlokale partners zodat deze verbinding wordt erkend als een bovenfunctionele fietsroute. Indien we hierin in slagen kan de realisatie 100 %

gesubsidieerd worden.

Uitvoeringstrend:  In uitvoering


Motivering van uitvoeringstrend: R. Schumanlaan ligt op bovenlokale functionele fietsroute.

In plaats van een brug worden nu nog alternatieve pistes onderzocht voor een doorsteek.

Door het uitblijven van actie van de provincie (en geen reactie op de brieven die we schreven) onderhandelt de gemeente Zemst nu zelf met partners om een alternatieve en creatieve doorsteek uit te werken.

Actie: 7.6.5.: Organiseren van drempelverlagende initiatieven voor fietsgebruik bij het personeel


We zetten het fietsleaseproject voor het personeel verder. We evalueren en sturen bij waar nodig. We nemen flankerende maatregelen.

Uitvoeringstrend:  In uitvoering

Motivering van uitvoeringstrend: Er zijn momenteel 95 fietsen in lease en 4 in aanvraag van de 116 voorzien in het budget. De voorbereiding is gestart om samen met KASTZE te bekijken om naar een vorm van leasing te gaan met inhouding van brutoloon (dit zou kunnen gezien er een opening in het besluit rechtspositieregeling verwacht wordt).

Actie: 7.6.6.: In kaart brengen fietslussen per deelgemeente

Naast de bestaande schoolroutekaarten brengen we de functionele en recreatieve fietslussen per deelgemeente in kaart.

Uitvoeringstrend:  In uitvoering

Motivering van uitvoeringstrend: Toerisme Vlaams-Brabant werkte in 2020 een vernieuwde kaart uit van het fietsknooppuntennetwerk Vlaams-Brabant. Naar aanleiding van deze heruitgave werden er vanuit de gemeente Zemst in overleg met de VVV toerisme en de Mobiliteitsambtenaar een aantal voorstellen voor trajectwijzigingen van het fietsnetwerk op grondgebied Zemst voorgesteld. Aan de hand hiervan werd er nu een nieuw ontwerp van vernieuwd fietsnetwerk opgemaakt.

Actie: 7.6.7.: Voorzien van een fietsbeloningssysteem

We wensen een fietsbeloningssysteem in te voeren voor de schoolgaande kinderen op Zemsts grondgebied. Dit systeem belooft leerlingen die per fiets of te voet naar school gaan.

Sensoren aan de schoolpoort en badges aan de fiets of boekentas zorgen voor registratie. Zo kunnen de kinderen digitale munten sparen. Met die digitale munten kunnen kortingen bekomen worden bij aankopen bij de lokale handelaars.


Door de invoering van dit systeem wil het gemeentebestuur het gebruik van de fiets stimuleren en zo bijdragen tot een gezondere en veiligere leef- en schoolomgeving.

Uitvoeringstrend:  In uitvoering

Motivering van uitvoeringstrend: Op technisch vlak is alles in orde om te starten. Op aanraden van o.a. Asse wordt dit schooljaar gestart met een inlooperperiode zonder puntentoekenning, gezien de meeste gemeenten kampen met opstartproblemen. Door deze inlooperperiode voorkomen we dat leerlingen, ouders en scholen ontmoedigd raken. In september 2021 kunnen we dan hopelijk probleemloos met puntentoekenning starten.

Actie: 7.6.8.: Ondersteunen van de realisatie van het jaagpad Willebroek - Zemst

Het jaagpad wordt door de Vlaamse Waterweg heraangelegd van Willebroek naar Zemst. We gaan er over waken dat de trage weggebruiker centraal staat bij de ontwerpprincipes.

Uitvoeringstrend:  In uitvoering

Motivering van uitvoeringstrend: Werken ter hoogte van Sluis Zemst starten in april 2021.

Actie: 7.6.9.: Beveiligen van de oversteekplaatsen fietsostrade

We onderhandelen met bovenlokale partners om de oversteekplaatsen van de fietsostrade F1 te beveiligen.

Uitvoeringstrend:  In uitvoering

Motivering van uitvoeringstrend: Wilgen werden geknot in Heidestraat voor beter zicht op fietsers op F1. AWV tekende plan uit voor veilige oversteek van F1 over N1 in Epegem: gepland in zomer 2021. In overleg met Boortmeerbeek, provincies en AWV wordt werk gemaakt van veilige oversteek van de F8 aan Trianonlaan.

Actie: 7.6.10.: Screenen fietsinfrastructuur

We evalueren de bestaande fietsinfrastructuur op vlak van verkeersleesbaarheid. We ontwerpen richtlijnen voor nieuwe fietsinfrastructuur.

Motivering van uitvoeringstrend: Geïntegreerd in aanpak trage wegen. Zie Actie 7.1.3. Inventariseren van de functionele en recreatieve trage wegen.

Totalen bij actieplan 7.6.: Zemst fietst!

		Jaarrekening	Eindbudget	Initieel budget
Exploitatie	Uitgaven	126.688,89	131.088,12	159.871,04
	Ontvangsten	3.240,48	1.782,88	8.000,00
	Saldo	-123.448,41	-129.305,24	-151.871,04
Investerings	Uitgaven	3.902,25	118.000,00	126.000,00
	Saldo	-3.902,25	-118.000,00	-126.000,00

J1: Doelstellingenrekening



2020

Journalvolgnnummers: JR Budg. 966097 Alg. 53069 / EK Budg. 61913

Gemeente (0207.515.266)

De Griet 1, 1980 Zemst

Algemeen directeur:: Jocelyn Bruggeman

OCMW (0212.185.916)

De Griet 1, 1980 Zemst

Financieel directeur:: Johan Janssens

Prioritaire beleidsdoelstelling: 1.:Verbinden en versterken

	Jaarrekening	Meerjarenplan
Exploitatie		
Uitgave	4.354.793	4.446.563
Ontvangst	874.347	700.990
Saldo	-3.480.446	-3.745.573
Investering		
Uitgave	143.644	143.644
Ontvangst	0	0
Saldo	-143.644	-143.644
Financiering		

Prioritaire beleidsdoelstelling: 2.:Ruim en gevarieerd aanbod van sport, beweging, cultuur & kunst

	Jaarrekening	Meerjarenplan
Exploitatie		
Uitgave	256.836	315.093
Ontvangst	25.964	29.138
Saldo	-230.873	-285.955
Investering		
Uitgave	94.670	163.927
Ontvangst	0	0
Saldo	-94.670	-163.927
Financiering		

Prioritaire beleidsdoelstelling: 4.:We evolueren naar brede zorg op maat

	Jaarrekening	Meerjarenplan
Exploitatie		
Uitgave	2.332.093	2.548.076
Ontvangst	1.575.046	1.510.621
Saldo	-757.047	-1.037.456
Investering		
Uitgave	26.133	62.860
Ontvangst	0	0
Saldo	-26.133	-62.860
Financiering		

Prioritaire beleidsdoelstelling: 7.:Zemst bekeken vanuit het open ruimte perspectief

	Jaarrekening	Meerjarenplan
Exploitatie		
Uitgave	454.006	578.424
Ontvangst	115.519	118.899
Saldo	-338.487	-459.526
Investering		
Uitgave	301.780	720.048
Ontvangst	77.400	57.750
Saldo	-224.380	-662.298
Financiering		

Niet prioritaire beleidsdoelstellingen

	Jaarrekening	Meerjarenplan
Exploitatie		
Uitgave	6.682.539	7.596.696
Ontvangst	2.020.818	2.358.819
Saldo	-4.661.721	-5.237.877
Investing		
Uitgave	2.172.542	2.928.606
Ontvangst	144.612	87.786
Saldo	-2.027.930	-2.840.821
Financiering		

Verrichtingen zonder beleidsdoelstelling

	Jaarrekening	Meerjarenplan
Exploitatie		
Uitgave	19.059.359	20.137.277
Ontvangst	35.256.876	35.176.148
Saldo	16.197.517	15.038.871
Investing		
Uitgave	648.490	1.259.168
Ontvangst	1.127.157	1.351.363
Saldo	478.667	92.196
Financiering		
Uitgave	2.546.056	2.547.117
Ontvangst	1.190.452	367.350
Saldo	-1.355.604	-2.179.767

Totaal

	Jaarrekening	Meerjarenplan
Exploitatie		
Uitgave	33.139.627	35.622.129
Ontvangst	39.868.570	39.894.615
Saldo	6.728.943	4.272.486
Investing		
Uitgave	3.387.259	5.278.253
Ontvangst	1.349.168	1.496.899
Saldo	-2.038.090	-3.781.354
Financiering		
Uitgave	2.546.056	2.547.117
Ontvangst	1.190.452	367.350
Saldo	-1.355.604	-2.179.767

Andere gebruikte dossiers op dit rapport:

MJP:

MJP_HERZIENING_1_BEGINKREDIET_2021 2020: Budg. 61913

J2: Staat van het financieel evenwicht



2020

Journalvolgnummers: JR Budg. 966097 Alg. 53069 / EK Budg. 61913

Gemeente (0207.515.266)

De Griet 1, 1980 Zemst

Algemeen directeur:: Jocelyn Bruggeman

OCMW (0212.185.916)

De Griet 1, 1980 Zemst

Financieel directeur:: Johan Janssens

Budgettair resultaat	Jaarrekening	Meerjarenplan
I. Exploitatiesaldo	6.728.943	4.272.486
a. Ontvangsten	39.868.570	39.894.615
b. Uitgaven	33.139.627	35.622.129
II. Investeringsaldo	-2.038.090	-3.781.354
a. Ontvangsten	1.349.168	1.496.899
b. Uitgaven	3.387.259	5.278.253
III. Saldo exploitatie en investeringen	4.690.853	491.132
IV. Financieringsaldo	-1.355.604	-2.179.767
a. Ontvangsten	1.190.452	367.350
b. Uitgaven	2.546.056	2.547.117
V. Budgettair resultaat van het boekjaar	3.335.248	-1.688.636
VI. Gecumuleerd budgettair resultaat vorig boekjaar	14.557.094	14.557.094
VII. Gecumuleerd budgettair resultaat	17.892.342	12.868.459
VIII. Onbeschikbare gelden	32.830	0
IX. Beschikbaar budgettair resultaat	17.859.512	12.868.459

Autofinancieringsmarge	Jaarrekening	Meerjarenplan
I. Exploitatiesaldo	6.728.943	4.272.486
II. Netto periodieke aflossingen	2.391.042	2.392.169
a. Periodieke aflossingen conform de verbintenissen	2.471.448	2.458.509
b. Periodieke terugvordering leningen	80.406	66.341
III. Autofinancieringsmarge	4.337.901	1.880.317

Gecorrigeerde Autofinancieringsmarge	Jaarrekening	Meerjarenplan
I. Autofinancieringsmarge	4.337.901	1.880.317
II. Correctie op de periodieke aflossingen	344.376	366.945
a. Periodieke aflossingen conform de verbintenissen	2.471.448	2.458.509
b. Gecorrigeerde aflossingen o.b.v. de financiële schulden	2.127.073	2.091.564
III. Gecorrigeerde autofinancieringsmarge	4.682.276	2.247.262

Geconsolideerd financieel evenwicht	Jaarrekening	Meerjarenplan
I. Beschikbaar budgettair resultaat		
- Gemeente en OCMW	17.859.512	12.868.459
- Autonoom gemeentebedrijf	63.672	23.766
Totaal beschikbaar budgettair resultaat	17.923.184	12.892.224
II. Autofinancieringsmarge		
- Gemeente en OCMW	4.337.901	1.880.317
- Autonoom gemeentebedrijf	65.969	26.063
Totale Autofinancieringsmarge	4.403.869	1.906.380
III. Gecorrigeerde autofinancieringsmarge		
- Gemeente en OCMW	4.682.276	2.247.262
- Autonoom gemeentebedrijf	-381.389	-421.437
Totale gecorrigeerde autofinancieringsmarge	4.300.887	1.825.825

Andere gebruikte dossiers op dit rapport:

JR dossiers van andere entiteiten:

Autonoom gemeentebedrijf: JR_ORIGINEEL_2020 2020: Budg. 10761 Alg. 1370

MJP:

MJP_HERZIENING_1_BEGINKREDIET_2021 2020: Budg. 61913

MJP dossiers van andere entiteiten:

Autonoom gemeentebedrijf: MJP_HERZIENING_1_BEGINKREDIET_2021 2020: Budg. 1630



J3: Realisatie van de kredieten

2020

Journalvolnummers: JR Budg. 966097 Alg. 53069 / EK Budg. 61913 IK 845036

Gemeente (0207.515.266)

De Griet 1, 1980 Zemst

Algemeen directeur:: Jocelyn Bruggeman

OCMW (0212.185.916)

De Griet 1, 1980 Zemst

Financieel directeur:: Johan Janssens

	Jaarrekening		Eindkredieten		Initiële kredieten	
	Uitgaven	Ontvangsten	Uitgaven	Ontvangsten	Uitgaven	Ontvangsten
- Gemeente						
Exploitatie	22.960.246	30.743.872	24.652.373	31.018.244	24.916.113	29.113.125
Investerings	3.318.602	1.349.143	5.124.869	1.496.899	9.579.545	1.395.500
Financiering	2.246.789	1.190.452	2.247.850	367.350	2.123.595	5.072.866
Leningen en leasings	2.172.181	1.103.521	2.159.242	294.484	2.123.595	5.000.000
Toegestane leningen en betalingsuitstel	74.608	86.931	88.608	72.866	0	72.866
- OCMW						
Exploitatie	10.179.381	9.124.698	10.969.756	8.876.371	10.344.401	8.638.952
Investerings	68.657	25	153.384	0	474.500	0
Financiering	299.267	0	299.267	0	299.267	0
Leningen en leasings	299.267	0	299.267	0	299.267	0

Andere gebruikte dossiers op dit rapport:

MJP eindkrediet:

MJP_HERZIENING_1_BEGINKREDIET_2021 2020: Budg. 61913

MJP initieel krediet:

MJP_ORIGINEEL_2020 2020: Alg. 845036

J4: Balans



2020

Journalvolgnummers: JR Budg. 966097 Alg. 53069

Gemeente (0207.515.266)

De Griet 1, 1980 Zemst

Algemeen directeur:: Jocelyn Bruggeman

OCMW (0212.185.916)

De Griet 1, 1980 Zemst

Financieel directeur:: Johan Janssens

	2020	2019
ACTIVA	160.708.035	162.284.458
I. Vlottende activa	25.013.713	24.292.454
A. Liquide middelen en geldbeleggingen	12.058.496	9.446.084
B. Vorderingen op korte termijn	12.797.286	14.706.201
1. Vorderingen uit ruiltransacties	1.879.882	2.154.700
2. Vorderingen uit niet-ruiltransacties	10.917.404	12.551.501
D. Overlopende rekeningen van het actief	56.823	54.337
E. Vorderingen op lange termijn die binnen het jaar vallen	101.108	85.833
II. Vaste activa	135.694.323	137.992.003
A. Vorderingen op lange termijn	6.767.840	6.565.469
1. Vorderingen uit ruiltransacties	6.537.871	6.565.469
2. Vorderingen uit niet-ruiltransacties	229.969	0
B. Financiële vaste activa	14.888.823	14.879.965
2. Intergemeentelijke samenwerkingsverbanden en soortgelijke entiteiten	14.808.868	14.800.011
4. Andere financiële vaste activa	79.955	79.955
C. Materiële vaste activa	113.237.494	115.597.909
1. Gemeenschapsgoederen	99.324.212	100.444.593
a. Terreinen en gebouwen	46.681.275	46.961.012
b. Wegen en andere infrastructuur	49.988.630	51.753.838
c. Installaties, machines en uitrusting	573.241	642.790
d. Meubilair, kantooruitrusting en rollend materieel	798.355	870.979
e. Leasing en soortgelijke rechten	1.066.737	0
f. Erfgoed	215.974	215.974
2. Bedrijfsmatige materiële vaste activa	5.192.256	5.534.299
a. Terreinen en gebouwen	5.079.033	5.386.187
b. Installaties, machines en uitrusting	84.588	111.069
c. Meubilair, kantooruitrusting en rollend materieel	28.636	37.043
3. Andere materiële vaste activa	8.721.026	9.619.017
a. Terreinen en gebouwen	8.716.755	9.612.963
b. Roerende goederen	4.272	6.054
D. Immateriële vaste activa	800.165	948.660

	2020	2019
PASSIVA	160.708.035	162.284.458
I. Schulden	34.832.714	38.607.588
A. Schulden op korte termijn	10.430.406	12.867.670
1. Schulden uit ruiltransacties	3.542.469	4.131.303
a. Voorzieningen voor risico's en kosten	793.189	684.891
b. Financiële schulden	0	343.853
c. Niet-financiële schulden uit ruiltransacties	2.749.279	3.102.559
2. Schulden uit niet-ruiltransacties	4.443.328	6.370.546
3. Overlopende rekeningen van het passief	14.388	7.959
4. Schulden op lange termijn die binnen het jaar vervallen	2.430.221	2.357.862
B. Schulden op lange termijn	24.402.309	25.739.919
1. Schulden uit ruiltransacties	24.402.309	24.434.724
a. Voorzieningen voor risico's en kosten	1.954.477	546.606
1. Pensioenen en soortgelijke verplichtingen	1.954.477	546.606
b. Financiële schulden	22.446.407	23.886.693
c. Niet-financiële schulden uit ruiltransacties	1.425	1.425
2. Schulden uit niet-ruiltransacties	0	1.305.194
II. Nettoactief	125.875.321	123.676.869
A. Kapitaalsubsidies en schenkingen	24.240.113	23.421.099
B. Gecumuleerd overschot of tekort	25.908.471	24.588.667
C. Herwaarderingsreserves	5.201.662	5.142.027
D. Overig nettoactief	70.525.075	70.525.075

J5: Staat van opbrengsten en kosten



2020

Journalvolgnummers: JR Budg. 966097 Alg. 53069

Gemeente (0207.515.266)

De Griet 1, 1980 Zemst

Algemeen directeur:: Jocelyn Bruggeman

OCMW (0212.185.916)

De Griet 1, 1980 Zemst

Financieel directeur:: Johan Janssens

	2020	2019
I. Kosten	40.541.308	41.138.443
A. Operationele kosten	40.146.384	40.796.553
1. Goederen en diensten	6.721.058	6.894.070
2. Bezoldigingen, sociale lasten en pensioenen	19.965.760	19.103.642
3. Afschrijvingen, waardeverminderingen en voorzieningen	6.946.803	5.721.317
4. Individuele hulpverlening door O.C.M.W.	495.301	559.566
5. Toegestane werkingsubsidies	5.425.227	7.223.845
6. Toegestane investeringsubsidies	270.951	633.205
7. Minderwaarden bij de realisatie van vaste activa	176.235	263.906
8. Andere operationele kosten	145.050	397.002
B. Financiële kosten	394.924	341.890
II. Opbrengsten	41.861.111	42.733.962
A. Operationele opbrengsten	39.972.738	40.997.676
1. Opbrengsten uit de werking	7.063.376	7.510.431
2. Fiscale opbrengsten en boetes	17.750.210	17.624.809
3. Werkingsubsidies	12.641.148	13.459.449
a. Algemene werkingsubsidies	5.333.615	7.013.418
b. Specifieke werkingsubsidies	7.307.533	6.446.031
4. Recuperatie individuele hulpverlening	107.856	85.011
5. Meerwaarden bij de realisatie van vaste activa	921.898	557.159
6. Andere operationele opbrengsten	1.488.251	1.760.817
B. Financiële opbrengsten	1.888.373	1.736.286
III. Overschot of tekort van het boekjaar	1.319.804	1.595.519
A. Operationeel overschot of tekort	-173.646	201.123
B. Financieel overschot of tekort	1.493.449	1.394.396
IV. Verwerking van het overschot of tekort van het boekjaar	1.319.804	1.595.519
C. Over te dragen overschot of tekort van het boekjaar	1.319.804	1.595.519

Toelichting bij de jaarrekening 2020

De exploitatierekening

De uitgaven bedragen 33 139 627 EUR en de ontvangsten bedragen 39 868 570 EUR. Zo sluit het exploitatiebudget af op 6 728 943 EUR.

In de laatste aanpassing aan het meerjarenplan werden de **exploitatie uitgaven** geraamd op 35 622 129 EUR. Het verschil met de rekening bedraagt 2 482 502 euro, een realisatiegraad van 93,03%.

In de laatste budgetwijziging werden de **exploitatie ontvangsten** geraamd op 39 894 615 EUR. De rekening sluit met een totale gerealiseerde ontvangst van 39 868 570 EUR, wat 26 045 EUR minder is dan verwacht, een realisatiegraad van 99,93%.

De investeringsrekening

Er werd voor 3 387 259 EUR geïnvesteerd en de ontvangsten bedragen 1 349 168 EUR. Zo sluit het investeringsbudget af op – 2 038 090 EUR. De uitvoeringsgraad van het investeringsprogramma bedraagt 64,17%. De niet-aangewende kredieten voor lopende projecten werden overgedragen naar het jaar 2021. De inboeking van de leasingoperatie rond de openbare verlichting genereert een investeringsuitgave van 1 103 521 EUR.

Andere belangrijkste investeringsuitgaven:

- Werkliedensite: 548 408 EUR.
- Wegen- en rioleringswerken: 455 510 EUR.
- Plaatsen en in dienst stellen IBA's: 142 463 EUR.
- Informaticamaterieel: 157 088 EUR.
- Investeringsubsidies sport en jeugdverenigingen: 82 969 EUR.
- Opmaak circulatieplannen: 53 018 EUR.

NOOT: Dit is niet altijd de volledige kost van een project maar enkel het gedeelte dat werd geboekt in het jaar 2020.

De financiering

De uitgaven bedragen 2 546 056 EUR en bestaan bijna volledig uit periodieke kapitaalaflossingen van lopende leningen (2 364 770 EUR). De overige uitgaven hebben te maken met de leasing van de openbare verlichting (113 586 EUR), de toegestane leningen aan het AGB (24 608 EUR) en de Curlingclub (50 000 EUR) en waarborgen (32 830 EUR).

De ontvangsten bedragen 1 190 452 EUR. Naast de inboeking van de leasing openbare verlichting (1 103 521 EUR) zien we ook een eerste aflossing van de obligatie Intradura (12 968 EUR), aflossingen van leningen van het AGB (67 438 EUR) en een aflossing van een toegestane lening bij grondruil (6 525 EUR).

De financieringsrekening sluit af op – 1 355 604 EUR.

De tussenkomst van de gemeente in het OCMW

De gemeente dient er voor te zorgen dat het OCMW haar verplichtingen kan nakomen. Het bedrag wordt niet gebudgetteerd en er is geen opgelegde berekeningswijze, model of

regels. De Financieel directeur zorgt voor voldoende provisie op de zichtrekening van het OCMW zodat de lopende betalingen niet in het gedrang komen. De tussenkomst is terug te vinden op pagina 2 van het schema T5. Voor het jaar 2020 bedraagt de tussenkomst 2 001 932,61 EUR.

Materiële verschillen planning – jaarrekening

Zie schema's in bijlage bij deze toelichting. De personeelsuitgaven worden buiten beschouwing gelaten in deze oefening. In schema T2 zien we dat de totale personeelsuitgaven +/- 700 000 EUR onder het voorziene budget blijven.

Interne facturatie

Zie bijlage bij deze toelichting. Om een helder beeld te krijgen op de uitgaven en ontvangsten van de prioritaire acties voegen we ook het schema van de doelstellingenrealisatie toe verderop in deze toelichting. In dit schema wordt rekening gehouden met de interne facturatie bij de presentatie van de cijfers. Het schema van de beleidsevaluatie houdt geen rekening met de interne facturatie.

Het collectief pensioenfonds

Het gemeentebestuur heeft pensioenverplichtingen ten aanzien van zijn statutairen en mandatarissen. Om hieraan te kunnen voldoen werd (samen met het OCMW) een pensioenfonds opgestart bij een verzekeringsinstelling.

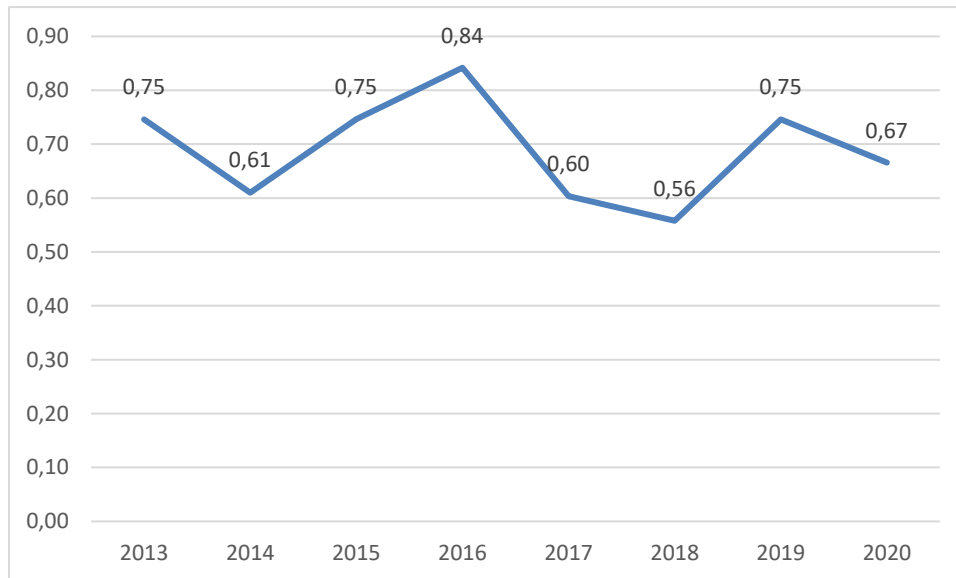
Op 31-12-2020 werd binnen het collectief pensioenfonds voor het gemeente en OCMW van Zemst 1 184 159 EUR gereserveerd voor de betaling van pensioenen van mandatarissen en 6 088 755 EUR voor de betaling van pensioenen van statutairen. Een totaal bedrag van 7 272 914 EUR. In 2019 was dat nog 7 044 555 EUR.

Openstaande schuld en schuldratio

Op 31 december 2020 bedraagt de openstaande schuld van gemeente en OCMW samen 22 446 407 EUR. Dat is een daling t.o.v. vorig jaar wanneer de gezamenlijke schuld nog 23 886 693 EUR bedroeg. De gewogen gemiddelde rentevoet bedraagt 1,09%. Er werden in de loop van het jaar 2020 geen bijkomende leningen opgenomen, wel werd er een leasingschuld openbare verlichting ingeboekt van 1 103 521 EUR.

De schuldratio bedraagt 0,67. We kunnen op 35 weken tijd schuldenvrij zijn indien alle inkomsten zouden worden aangewend voor het aflossen van kapitaal. De ratio is kleiner dan 1 en dat is een indicator voor het onder controle houden van de uitstaande schuld.

Hieronder de evolutie van de gecorrigeerde schuldratio voor gemeente+OCMW vanaf het jaar 2013:



Uitgaande facturatie en debiteurenbeheer

De gemeente en het OCMW stuurden tijdens het afgelopen jaar 11 286 facturen uit voor een totaal bedrag van 5 234 011 EUR. Er werden creditnota's opgemaakt voor een totaal bedrag van 195 450 EUR. Er werd 4 976 317 EUR geïnd. Op 26 mei 2021 stond er nog een totaal bedrag open van 62 245 EUR.

Daaruit kunnen we besluiten dat het inningspercentage 98,76% bedraagt. Een volledig detail vindt u als bijlage bij deze toelichting.

In juni 2020 werd gestart met een procedure van minnelijke invordering voor de facturen die ook na 2 herinneringen onbetaald blijven en die niet werden betwist. In het jaar werden 152 dossiers overgemaakt aan het incassobureau voor een totaal bedrag van 50 115 EUR. Hier werd tot nu toe 23 152 EUR van gerecupereerd. Ook in het jaar 2021 wordt deze werkwijze verdergezet.

De vorderingen die verjaard zijn of waarvan de debiteur onvermogen blijkt, worden geboekt al minderwaarde op de realisatie van operationele vorderingen (AR 642). In het jaar 2020 boekten we een totaal bedrag van 53 988 EUR aan minderwaarden.

Financiële risico's

- Pensioenbijdrage statutaire ambtenaren.
Om dit risico op te vangen werd in 2010 een pensioenfonds opgestart. Het fonds biedt een jaarlijks rendement van ong. 3% en werd nog niet geactiveerd voor terugnames. Zolang de huidige marktrentevoeten laag blijven en onze financiële toestand het toelaat wordt het fonds niet geactiveerd.
- De responsabiliseringsbijdrage.
De voorwaarden voor de korting op de responsabiliseringsbijdrage werden voldaan.

- Kosten gepaard met vergrijzing van de bevolking.
Het zorgbehoefteplan werd opgestart.
- Betwistingen en rechtszaken.
De meeste rechtszaken hebben geen belangrijke financiële impact. In 2020 werd een totaal bedrag van 10 250 EUR aan schadevergoedingen uitbetaald.
- Toegestane waarborgen.
De totale toegestane waarborgen bedragen in totaal 1 294 650 EUR, verleend, in hoofdzaak aan intergemeentelijke samenwerkingsverbanden.
- Financiële linken met partnerbesturen: Politiezone, Hulpverleningszone, AGB, erediensten.
Zie overzicht verbonden entiteiten en de uitgekeerde dotaties en toelagen.
- Projectplanning in functie van beschikbare budgetten en liquide middelen.
De investeringsuitgaven in 2020 zijn uitzonderlijk laag. Er zal een acceleratie nodig zijn in de volgende jaren met de daaraan gekoppelde just-in-time financiering.
- Het afsluiten van langlopende erfpachtovereenkomsten.
Er zijn in de loop van het jaar 2020 geen noemenswaardige wijzigingen gebeurd.
- Schuldenlast beheren en onder controle houden.
We hebben geen nieuwe leningen opgenomen in 2020. Meer info las u al in de rubriek rond de openstaande schuld en de schuldratio.
- Aanwending subsidies voor de inzameling van afvalwater.
Zoals in de vorige jaren zal ook in 2020 voldoende kosten kunnen worden bewezen om de saneringsbijdrage te verantwoorden.
- Opvolgen inkomende subsidies.
Er stond nog een bedrag van ong. 4,5 miljoen euro open aan vorderingen (van voor het jaar 2013) voor projectsubsidies waarvan het onzeker is dat we deze volledig kunnen innen.
In 2020 boekten we een budgettaire uitgave van 667 870,56 EUR (dubbele vordering DI-OB/2013/210 en 211). Er werd ook nog een bedrag van 252 002,39 EUR ontvangen (DI-OB/2013/211). Eind 2020 staat er nu nog een bedrag open van 3 532 769,30 EUR. We volgen dit verder op.
- Beleid rond structureel onvermogen debiteuren.
Er werd een continu traject van minnelijke invordering opgestart in juni 2020.
Meer info las u al onder de rubriek rond uitgaande facturatie en debiteurenbeheer.

Toelichting over kosten, opbrengsten, uitgaven en ontvangsten met buitengewone invloed

- Actie 1.1.11. werd gecreëerd om de uitgaven en ontvangsten m.b.t. Covid-19 in beeld te kunnen brengen. In het schema van de doelstellingenrealisatie zien we de cijfers (incl. interne facturatie) en de toelichting hieromtrent.
- ABB besliste dat de verkoop van de openbare verlichting dient te worden geboekt als een leasing. In 2020 werd een leasingschuld ingeboekt van 1 103 520 EUR. Dit zorgt voor een verhoging van de uitstaande schuld en heeft ook een invloed op de schuldratio. De aflossing van deze leasingschuld zal ook elk jaar zorgen voor een lagere autofinancieringsmarge, waardoor de budgettaire beleidsruimte kunstmatig wordt verkleind.

Technische vermeldingen

- 2020/GBB/0020-00/737700/GEMEENTE/CBS/IP-GEEN € 17 267,28 Belasting tweede verblijven 2020: kohier pas opgemaakt na kwartaalrapportering Q4/2020
- Krediet op JBR 2020/GBB/0310-00/150020/GEMEENTE/CBS/IP-WEGRIO: dubbel met vordering DI-OB/2013/210 en 211: -€ 667 870,56
- 2020/GBB/0490-00/617010/GEMEENTE/CBS/IP-GEEN Loon noodplanambtenaar: € 19 748,5 factuur ontvangen na afsluiten rapportering
- Subsidies LOI: geboekt na afsluiten rapportering € 60 277,23
- 2020/GBB/0900-00/745030/OCMW/VB/IP-GEEN Vergoeding oplaadterminals € 6 070,92: Vergoeding oplaadterminals 2020 pas na de rapportering Q4 ontvangen.2020/GBB/0020-00/614230/GEMEENTE/CBS/IP-GEEN
- Correctie ingehouden administratiekosten personenbelasting 2018: € - 11 351,23 In 2018 was het niet duidelijk welk bedrag voor de administratiekosten moest genomen worden. Dit bedrag was het verschil tussen de reeds geboekt kosten en de kosten die op het document "Herraming 2018" stond.
- Facturen maaltijdcheques gemeente en OCMW december 2020 pas toegewezen na rapportering Q4 aan 2020.
- Hypotheken: 4 dossiers, elk € 50 000
- OCMW: De algemene rekening 58 vertoont een debetsaldo van 5 344,04 EUR. Dit komt doordat we de kasprovisies pas begin 2021 konden afrekenen.
- Boeking investeringssubsidie + intrestsubsidie van VMSW: correctie beleidsveld 0930-00 i.p.v. 040-00 (geen budgettaire impact) – nieuwe JBR 2020/GBB/0930-00/753100/GEMEENTE/CBS/IP-GEEN + 2020/GBB/0930-00/495100/GEMEENTE/CBS/IP-GEEN), alsook correctie niet-budgettaire boeking voor volledige investeringssubsidie: correctie AR 2912 i.p.v. 2913
- Vermindering patronale bijdragen gemeente 2019 + Q4/2018 pas geboekt na afsluiten Q4/2020 (vorderingen ten bedrage van € 7 603,60) – dit gaat over regularisaties van de RSZ n.a.v. een audit door Fiabilis.
- 2020/GBB/0030-00/642000/GEMEENTE/CBS/IP-GEEN: oninbaar stellen van oude vorderingen (van voor 2008) die verjaard zijn (vorderingen die met overgang als DI-OB waren geboekt in 2013): € 6 817,06 na afsluiten Q4/2020 extra op JBR geboekt.
- Subsidies LOI van 03+04/2020 en van 07/2020 t.e.m. 12/2020 pas na de rapportering Q4 geboekt, subsidies werden laattijdig aangevraagd.

- Vermindering patronale bijdragen OCMW 2017 t.e.m. 2020 pas geboekt na afsluiten Q4/2020 (vorderingen ten bedrage van € 48 465) – dit gaat over regularisaties van de RSZ n.a.v. een audit door Fiabilis.
- Oninbaarstelling verjaarde vorderingen van de mutualiteiten (€ -18 643) na de rapportering Q4.
- Uittreding Haviland (€ 25) pas geboekt na afsluiten Q4.
- De premies "Zemst Zorgt premie 2020" (€ 7 590) pas geboekt na afsluiten Q4 door de sociale dienst.
- 2020/GBB/0310-00/150020/GEMEENTE/CBS/IP-WEGRIO: Subsidie Tervuursesteenweg: vordering dubbel G/DI-OB/2013/210 met G/DI-OB/2013/211 € - 667 870,56
- Rechtzetting saldo AR 445300 = dubbele aanrekening van 2014 geboekt na afsluiten Q4/2020 (O/AK/2020/3237) op 2020/GBB/0030-00/659999/OCMW/VB/IP-GEEN voor een bedrag van 6 908,34 EUR.

Materiële verschillen planning - jaarrekening
Uitgaven exploitatie

Beleidsitem	Beleidsitem omschrijving	AR	AR omschrijving	BE code	Raming uitgave	Rekening	Vershil	Motivering
0010-00	Algemene overdrachten tussen de verschillende bestuurlijke niveaus	694100	Tussenkomst in de financiële verplichtingen van het OCMW door de gemeente	GEMEENTE	0,00	2 001 932,61	2 001 932,61	Tussenkomst OCMW wordt niet gebudgetteerd
0953-00	Woon- en zorgcentrum Relegem	620300	Bezoldigingen niet vastbenoemd personeel	OCMW	1 597 802,71	1 771 810,06	174 007,35	Extra inzet personeel WZC door Covid-19
0953-00	Woon- en zorgcentrum Relegem	621200	Werkgeversbijdragen RSZ niet vastbenoemd personeel	OCMW	461 425,30	516 769,08	55 343,78	Extra inzet personeel WZC door Covid-19
0911-00	Diensten en voorzieningen voor personen met een handicap	649100	Toegestane werkingssubsidies aan gezinnen	OCMW	0,00	31 680,00	31 680,00	Zemst Zorgt premie
0800-03	GBS De Pimpernel Zemst-Laar	615100	Maximumfactuur (schoolreizen, uitstappen, openluchtclassen, bus)	GEMEENTE	30 000,00	9 470,89	-20 529,11	Minder uitstappen door Covid-19
0310-00	Beheer van regen- en afvalwater	610310	Benodigdheden, materiaal wegen, riolen en waterlopen (aankoop, huur)	GEMEENTE	30 000,00	8 544,31	-21 455,69	Minder rioolputjes, buizen en toebehoren aangekocht
0190-00	Overig algemeen bestuur	621900	Werkgeversbijdragen wettelijke verzekeringen - responsabiliseringsbijdrage	GEMEENTE	27 984,00	6 418,24	-21 565,76	Factuur responsabiliseringsbijdrage lager dan verwacht
0911-00	Diensten en voorzieningen voor personen met een handicap	649100	Toegestane werkingssubsidies aan gezinnen	GEMEENTE	23 150,00	270,00	-22 880,00	Diftar tickets recyclagepark doven uit
0900-00	Sociale bijstand	648020	Leefloon niet Belg niet ingeschr. bevolkingsregister	OCMW	60 000,00	36 947,03	-23 052,97	Minder asielzoekers
0953-01	Centrale keuken	604100	Aankopen voedingswaren	OCMW	300 000,00	275 869,23	-24 130,77	Minder maaltijden
0629-00	Overig woonbeleid (oa. huurwoningen)	613160	Erelonen en vergoedingen aankoop, verkoop en verhuur onroerende goederen	GEMEENTE	30 000,00	2 902,64	-27 097,36	minder vernieuwde contracten en notariskosten
0800-01	GBS De Regenboog Elewijt	615300	Didactisch materiaal	GEMEENTE	89 000,00	60 450,40	-28 549,60	Minder daguitstappen, overschot gaat mee naar volgend jaar
0200-00	Wegen	613160	Erelonen en vergoedingen aankoop, verkoop en verhuur onroerende goederen	GEMEENTE	47 354,24	15 446,98	-31 907,26	Minder transacties grondinnemingen
0750-00	Jeugdsector- en verenigingsondersteuning	649300	Toegestane werkingssubsidies aan verenigingen	GEMEENTE	86 000,00	52 922,15	-33 077,85	Minder securitysubsidies fuiven, kadervormingssubsidies
0119-03	Communicatie	613110	Erelonen en vergoedingen consultancy en expertises	GEMEENTE	35 000,00	0,00	-35 000,00	project Z-identiteit naar 2021
0953-00	Woon- en zorgcentrum Relegem	617000	Uitzendkrachten	OCMW	275 000,00	226 747,91	-48 252,09	Tekorten worden meer opgevangen via vaste contracten
0680-00	Groene ruimte (parken, speelpleinen,...)	615000	Benodigdheden, klein materiaal (aankoop, huur)	GEMEENTE	50 000,00	0,00	-50 000,00	Geen of minder onderhoud speelpleintjes door Covid-19
0119-05	ICT	614400	ICT (software, telefoon, internet, digitale TV, website, benodigdheden,...)	GEMEENTE	563 000,00	506 985,75	-56 014,25	Geen specifieke reden
0800-00	Gewoon basisonderwijs	615000	Benodigdheden, klein materiaal (aankoop, huur)	GEMEENTE	65 000,00	6 957,50	-58 042,50	Inrichten van veilige schoolomgevingen wordt terug opgepikt in 2021
0680-00	Groene ruimte (parken, speelpleinen,...)	613399	Andere erelonen en vergoedingen (prestaties van derden)	GEMEENTE	225 000,00	156 158,97	-68 841,03	Uitbesteding groenonderhoud lagere frequentie
0200-00	Wegen	610310	Benodigdheden, materiaal wegen, riolen en waterlopen (aankoop, huur)	GEMEENTE	195 000,00	112 869,91	-82 130,09	Eigen werken aan wegen minder materialen gekocht
0300-00	Ophalen en verwerken van huishoudelijk afval	649400	Toegestane werkingssubsidies aan andere overheidsinstellingen	GEMEENTE	719 302,00	607 377,08	-111 924,92	Werkingsstoelage afvalintercommunale lager dan voorzien
0113-00	Archief	613399	Andere erelonen en vergoedingen (prestaties van derden)	OCMW	117 370,00	1 173,70	-116 196,30	Goedkopere oplossing voor redden archief OCMW
0200-00	Wegen	610311	Onderhoud en herstellingen wegen, riolen en waterlopen (prestaties van derden)	GEMEENTE	700 000,00	485 702,44	-214 297,56	Uitbesteding onderhoud van wegen lagere frequentie

Materiële verschillenplanning - jaarrekening
Ontvangsten exploitatie

Beleidsitem	Beleidsitem omschrijving	AR	AR omschrijving	BE code	Raming ontvangst	Rekening	Vershil	Motivering
0010-00	Algemene overdrachten tussen de verschillende bestuurlijke niveaus	794100	Tussenkomst in de financiële verplichtingen van het OCMW door de gemeente	OCMW	0,00	2 001 932,61	2 001 932,61	Tussenkomst OCMW wordt niet gebudgetteerd
0020-00	Fiscale aangelegenheden	730000	Opcentiemen op de onroerende voorheffing	GEMEENTE	5 486 155,32	5 683 203,99	197 048,67	Ontvangsten OV liggen 3,5% boven de raming
0953-00	Woon- en zorgcentrum Relegem	740500	Specifieke werkingssubsidies	OCMW	190 000,00	293 232,01	103 232,01	Compensatie leegstand door Covid-19
0112-00	Personeelsdienst en vorming	740501	Sociale Maribel	OCMW	332 057,96	430 368,68	98 310,72	Kwartaal 4/2019 werd geboekt in 2020
0020-00	Fiscale aangelegenheden	731000	Aansluiting riolering	GEMEENTE	35 000,00	110 000,00	75 000,00	Meer aansluitingen gerealiseerd en ook IBA's op kruissnelheid
0943-02	Huishoudhulp (dienstencheques)	740500	Specifieke werkingssubsidies	OCMW	0,00	67 268,23	67 268,23	Verhoogde subsidies ingevolge Covid-19 (actie 1.1.11.)
0640-00	Elektriciteitsvoorziening	750000	Opbrengsten uit financiële vaste activa (dividenden)	GEMEENTE	411 442,38	458 373,92	46 931,54	Het saldodividend 2019 werd in jaar 2020 geboekt
0900-00	Sociale bijstand	740500	Specifieke werkingssubsidies	OCMW	54 992,00	101 844,66	46 852,66	Extra tegemoetkoming Covid-19 (actie 1.1.11.)
0943-02	Huishoudhulp (dienstencheques)	702000	Opbrengsten prestaties	OCMW	950 000,00	981 416,30	31 416,30	Inkomsten uit dienstencheques liggen iets meer dan 3% boven wat we hadden ingeschat
0930-00	Sociale huisvesting	753100	Intrestsubsidies	GEMEENTE	0,00	31 324,13	31 324,13	Intrestsubsidie lening VMSW werd voorzien op een andere budgetrekening
0953-00	Woon- en zorgcentrum Relegem	740501	Sociale Maribel	OCMW	800,00	31 438,74	30 638,74	Payroll audit optimalisatie patronale lasten en vrijstelling op doorstorting van bedrijfsvoorheffing bij ploegenarbeid.
0020-00	Fiscale aangelegenheden	731600	Aanvragen omgevingsvergunningen	GEMEENTE	105 000,00	134 816,50	29 816,50	Nieuw belastingreglement omgeving: opbrengsten liggen 28% hoger dan ingeschat
0900-00	Sociale bijstand	740300	Andere algemene werkingssubsidies	GEMEENTE	0,00	27 874,38	27 874,38	Subsidie armoedebestrijding werd voorzien op een andere budgetrekening
0903-00	Lokale opvanginitiatieven voor asielzoekers (LOI)	740809	Toelagen FOD: toegewezen asielzoekers LOI	OCMW	60 000,00	87 456,93	27 456,93	Subsidie Fedasil is 45% meer dan voorzien. De uitgaven 2020 zijn in principe hoog genoeg om de volledige subsidie te kunnen verantwoorden
0945-01	Onthaalouders	740500	Specifieke werkingssubsidies	OCMW	200 000,00	172 847,59	-27 152,41	Subsidie Kind&Gezin 15% lager dan verwacht maar wordt ruimschoots gecompenseerd door extra subsidie Covid-19 van +/- 120 000
0900-00	Sociale bijstand	740500	Specifieke werkingssubsidies	GEMEENTE	27 874,38	0,00	-27 874,38	Subsidie armoedebestrijding werd geboekt op een andere budgetrekening
0020-00	Fiscale aangelegenheden	730200	Aanvullende belasting op motorrijtuigen (verkeersbelasting)	GEMEENTE	343 200,95	313 755,22	-29 445,73	Inkomsten vallen 8% lager uit, geen onmiddellijke verklaring
0800-03	GBS De Pimpernel Zemst-Laar	704020	Tussenkomst ouders maximumfactuur	GEMEENTE	34 103,00	4 454,50	-29 648,50	Minder activiteiten door Covid-19
0800-02	GBS De Waterleest Epegem	704020	Tussenkomst ouders maximumfactuur	GEMEENTE	64 354,00	33 850,00	-30 504,00	Minder activiteiten door Covid-19
0040-00	Transacties in verband met de openbare schuld	753100	Intrestsubsidies	GEMEENTE	31 324,13	0,00	-31 324,13	Intrestsubsidie lening VMSW werd geboekt op een andere budgetrekening
0953-00	Woon- en zorgcentrum Relegem	702000	Opbrengsten prestaties	OCMW	1 740 000,00	1 699 723,19	-40 276,81	Minder ontvangsten omwille van leegstand door Covid-19
0943-02	Huishoudhulp (dienstencheques)	702000	Opbrengsten prestaties	OCMW	45 633,78	0,00	-45 633,78	De verhoogde subsidie Covid-19 werd geboekt op AR 740500
0900-00	Sociale bijstand	740800	Toelagen RMI: leefloon	OCMW	250 000,00	203 647,29	-46 352,71	Federale subsidie te hoog ingeschat, inkomsten liggen 18% lager dan voorzien.
0010-00	Algemene overdrachten tussen de verschillende bestuurlijke niveaus	740000	Gemeentefonds - basisdotatie	GEMEENTE	3 652 253,00	3 574 866,00	-77 387,00	De basisdotatie ligt ong. 2% lager dan vooraf ingeschat.
0310-00	Beheer van regen- en afvalwater	747020	Gemeentelijke saneringsbijdrage	GEMEENTE	1 300 772,00	1 184 297,15	-116 474,85	Vermoedelijk lager waterverbruik 2020
0680-00	Groene ruimte (parken, speelpleinen,...)	704090	Andere tussenkomsten	GEMEENTE	300 000,00	0,00	-300 000,00	Recuperatie kosten werftoezicht bij verkavelingen, werkwijze wordt pas opgestart in 2021

Materiële verschillen planning - jaarrekening
Uitgaven investeringen

Beleidsitem	Beleidsitem omschrijving	AR	AR omschrijving	BE code	Raming uitgave	Rekening	Vershil	commentaar
0670-00	Straatverlichting	250000	Nutsvoorzieningen in leasing - gemeenschapsgoederen	GEMEENTE	294 484,00	1 103 520,67	809 036,67	Leasing openbare verlichting
0670-00	Straatverlichting	281100	Belangen in intergem. samenwerkingsverb. en soortgel. entiteiten-te storten (-)	GEMEENTE	0,00	29 932,23	29 932,23	Correctieboeking op de volstorting van verkregen aandelen bij de verkoop van de openbare verlichting in het jaar 2019
0340-00	Aankoop, inrichting en beheer van natuur, groen en bos	220000	Niet bebouwde terreinen	GEMEENTE	30 154,20	44 654,20	14 500,00	Aankoop bos- en natuurgronden (Jef Denijnlaan, Stroobroeck Epegem, Heideveld Weerde)
0119-01	Werklieden	242200	Landbouw- en andere voertuigen (vrachtwagens, bus, aanhangwagens,...)	GEMEENTE	58 197,37	0,00	-58 197,37	Aankoop kniklader werd pas in 2021 geleverd
0752-00	Infrastructuur en faciliteiten ten behoeve van kinderen en jongeren	664000	Toegestane investeringssubsidies	GEMEENTE	101 405,77	36 424,59	-64 981,18	Investeringssubsidies Scouts Elewijt en Chirome, rest wordt naar 2021 overgedragen
0290-00	Overige mobiliteit en verkeer	214000	Erelonen, studies, plannen van aanleg	GEMEENTE	120 000,00	53 018,32	-66 981,68	Opmaak circulatieplannen: kost is lager dan voorzien.
0790-06	Kerkfabriek Engelbertus en Bernardus Zemst-Laar	664000	Toegestane investeringssubsidies	GEMEENTE	76 492,50	4 516,12	-71 976,38	Vertraging in de geplande onderhoudswerken aan het kerkgebouw
0200-00	Wegen	214000	Erelonen, studies, plannen van aanleg	GEMEENTE	85 500,00	0,00	-85 500,00	Erelonen voor de geplande infrastructuurwerken Lange Ravenstraat/Driesstraat, uitstel naar 2021
0310-00	Beheer van regen- en afvalwater	214000	Erelonen, studies, plannen van aanleg	GEMEENTE	85 500,00	0,00	-85 500,00	Erelonen voor de geplande infrastructuurwerken Lange Ravenstraat/Driesstraat, uitstel naar 2021
0200-00	Wegen	224007	Wegen - Activa in aanbouw	GEMEENTE	90 000,00	0,00	-90 000,00	Geen aanleg van wegen in particuliere verkavelingen
0310-00	Beheer van regen- en afvalwater	227000	Riolering en afvalwaterzuivering	GEMEENTE	90 000,00	0,00	-90 000,00	Geen aanleg van riolering in particuliere verkavelingen
0200-00	Wegen	214000	Erelonen, studies, plannen van aanleg	GEMEENTE	100 000,00	0,00	-100 000,00	Vertraging op VMM Project Linterpoortenlaan, Leopoldstraat, Armstraat, Bautelareweg, Kluisweg
0310-00	Beheer van regen- en afvalwater	214000	Erelonen, studies, plannen van aanleg	GEMEENTE	100 000,00	0,00	-100 000,00	Vertraging op VMM Project Linterpoortenlaan, Leopoldstraat, Armstraat, Bautelareweg, Kluisweg
0310-00	Beheer van regen- en afvalwater	227000	Riolering en afvalwaterzuivering	GEMEENTE	104 085,47	0,00	-104 085,47	Erelonen voor lopende rioleringswerken, restkrediet wordt nog overgedragen naar 2021
0290-00	Overige mobiliteit en verkeer	228007	Andere onroerende infrastructuur - Activa in aanbouw	GEMEENTE	115 000,00	0,00	-115 000,00	Plaatsen ruimere en betere fietsstallingen wordt gerealiseerd in 2021
0742-00	Sportinfrastructuur	664000	Toegestane investeringssubsidies	GEMEENTE	119 617,87	0,00	-119 617,87	Inveringssubsidies sportverenigingen: saldo wordt overgedragen naar 2021 (TC De Wehzel, Reko Roller,...)
0119-01	Werklieden	214000	Erelonen, studies, plannen van aanleg	GEMEENTE	240 000,00	89 036,95	-150 963,05	Bouw nieuwe werkliedensite. Het saldo voor erelonen wordt overgedragen naar 2021
0310-00	Beheer van regen- en afvalwater	227007	Riolering en afvalwaterzuivering - Activa in aanbouw	GEMEENTE	286 000,00	84 085,57	-201 914,43	Rioleringswerken Kampenhoutsebaan en Tuilstraat, Ambrossteenweg. Saldo wordt overgedragen naar 2021
0500-00	Lokale economie	261000	Terreinen en gebouwen - andere materiële vaste activa	GEMEENTE	213 508,61	0,00	-213 508,61	Heropbouw Gasthuishofhoeve, afrekening sleept aan, overdracht naar 2021.
0200-00	Wegen	220000	Niet bebouwde terreinen	GEMEENTE	315 000,00	0,00	-315 000,00	Aankoop pand Brusselse stwg 418, akte in 2021.
0620-00	Grondbeleid	220000	Niet bebouwde terreinen	GEMEENTE	317 100,00	0,00	-317 100,00	o.a. aankoop woningen Muizenstraat (€ 262 500), akte in 2021

Materiële verschillen planning - jaarrekening
Ontvangsten investeringen

Beleidsitem	Beleidsitem omschrijving	AR	AR omschrijving	BE code	Raming ontvangst	Rekening	Vershil	commentaar
0290-00	Overige mobiliteit en verkeer	150030	Investeringssubsidies in kapitaal op KT van andere overheidsinstellingen	GEMEENTE	0,00	311 471,03	311 471,03	Subsidie Provincie voor fietssnelweg tussen Zemstbaan en Heidestraat (€ 305 827)
0200-00	Wegen	150030	Investeringssubsidies in kapitaal op KT van andere overheidsinstellingen	GEMEENTE	300 482,07	582 169,38	281 687,31	Subsidie Provincie voor aanleg van fietspaden in de Hoogstraat
0310-00	Beheer van regen- en afvalwater	214000	Erelonen, studies, plannen van aanleg	GEMEENTE	0,00	118 864,27	118 864,27	Forfaitaire vergoeding Aquafin voor studiekosten collector Schom
0670-00	Straatverlichting	225100	Openbare verlichting	GEMEENTE	0,00	29 932,23	29 932,23	Correctie verkoop openbare verlichting 2019
0670-00	Straatverlichting	281000	Belangen in intergem. samenwerkingsverb. en soortgel. entiteiten-AW	GEMEENTE	53 790,00	80 684,05	26 894,05	Kapitaalvermindering aandelen openbare verlichting
0310-00	Beheer van regen- en afvalwater	150020	Investeringssubsidies en -schenkingen in kapitaal op KT van hogere overheden	GEMEENTE	252 002,39	-667 870,56	-919 872,95	Subsidie rioleringswerken Tervuurse stwg: Rechtzetting vordering dubbel G/DI-OB/2013/210 met G/DI-OB/2013/211

INTERNE FACTURATIE 2020

A: Klusjesdienst

De loonkost van de klusjesdienst in functie van de gezins- en bejaardenhulp (actie 4.6.6.) wordt vanaf het jaar 2020 correct geregistreerd op het correcte beleidsitem, zo ook voor het team klusjesmannen van het Woonzorgcentrum.

Enkel de interne facturatie aan het beleidsitem LOI wordt nog weerhouden voor interne facturatie.

item	Inkomsten	Uitgaven
Klusjesdienst	€6.843,05	
LOI		€6.843,05
Totaal	€6.843,05	€6.843,05

B: (Warme) maaltijden

Er wordt een prijs per maaltijd berekend met een aparte prijsberekening voor de middagmalen. De berekende prijs wordt vermenigvuldigd met de gezondheidsindex en zo bekomen we de dagprijs voor het woonzorgcentrum (ontbijt-middagmaal-avondmaal) en de dagprijs voor een thuisbezorgde maaltijd. We vermenigvuldigen deze prijs met het totaal aantal afgenomen maaltijden:

item	Inkomsten	Uitgaven
Centrale Keuken	€486.440,13	
Woonzorgcentrum		€369.882,48
Thuisbezorgde Maaltijden		€116.557,65
Totaal	€486.440,13	€486.440,13

C: Overhead (Lonen)

Er wordt gekeken naar de loonkost van de medewerkers van de teams Secretariaat, P&O en Financiën op de payroll van het OCMW. De verdeling gebeurt via dezelfde verdeelsleutel die ook de vorige jaren werd toegepast.

item	Inkomsten	Uitgaven
Team Secretariaat	€48.578,31	
Team Financiën	€61.816,37	
Team P&O	€58.423,30	
Centrale Keuken		€9.984,68
Sociale Dienst		€38.717,05
Woonzorgcentrum		€59.908,11
Assistentiewoningen		€6.912,47

Dienstencheques HHH		€30.602,31
Dienst opvanggezinnen		€11.198,90
Thuisbezorgde Maaltijden		€3.114,13
Klusjesdienst		€1.557,07
Kind & Gezin		€1.706,78
Personenalarm		€1.553,17
Strijkwinkel		€3.563,29
Totaal	€168.817,98	€168.817,98

D: Sociaal assistent Serviceflats

Eén van de sociale assistenten van het WZC werkt gemiddeld één dag per week voor de serviceflats. Daarom wordt er een interne facturatie opgezet van het WCZ naar de serviceflats

item	Inkomsten	Uitgaven
Woonzorgcentrum	€10.571	
Assistentiewoningen		€10.571
Totaal	€10.571	€10.571

E: Actie 1.1.11.: We grijpen het Coronavirus bij het nekvel

Voor het Woonzorgcentrum Relegem kreeg het OCMW in 2020 extra subsidies in het kader van Covid-19. De ontvangst van deze subsidie werd correct geregistreerd op actie 1.1.11.. Het grootste deel van de subsidie heeft betrekking op de leegstand van kamers (€ 184 828). Daarnaast kregen we € 88 549 voor de inzet van extra personeel en € 18 400 voor aankoop van benodigdheden. Via interne facturatie wijzen we de extra personeelsuitgaven en de gedeerde inkomsten door leegstand van het Woonzorgcentrum toe aan de actie 1.1.11.

Item	actie	inkomsten	uitgaven
woonzorgcentrum	1.1.11.		€88.549
	1.1.11.		€184.828
	GBB	€88.549	
	GBB	€184.828	
Totaal		€273.377	€273.377

Hetzelfde principe hanteren we voor de huishoudhulpen van de dienstencheques waarvoor we een Coronasubsidie verkregen van € 67 268. 25% van deze subsidie dient te worden bestemd voor het organiseren van een Coronaveilige werkplek, de rest (€ 50.451) beschouwen we als een compensatie voor de derving van inkomsten en kan via interne facturatie worden toegewezen aan actie 1.1.11.

Item	Actie	Inkomsten	uitgaven
Huishoudhulp DC	1.1.11.		€50.451
	GBB	€50.451	
Totaal		€50.451	€50.451

Uitgaande facturatie - jaarrekening 2020

BE	Code	Omschrijving	Aantal facturen	Aantal CN	Gefactureerd	Creditnota	Afgeboekt	Oninbaar	Saldo
G	Admin. Kosten sociaal	Administratiekosten	1		25,00	0,00	25,00	0,00	0,00
G	Admin.boete (G)	Administratieve geldboetes	35		4 005,00	-1 045,00	2 875,00	0,00	85,00
G	Admin.kosten (G)	Administratiekosten	12	2	300,00	-300,00	0,00	0,00	0,00
G	Afvalwater (G)	Prestaties voor opvang, transport en zuivering van afval- en hemelwater	7		1 461 335,73	0,00	1 461 335,73	0,00	0,00
G	Allerlei ontv (G)	Ontvangsten die doorgestort moeten worden of die niet meteen duidelijk zijn	34	1	416,00	-16,00	400,00	0,00	0,00
G	Begraafconcess (G)	Begraafplaatsconcessies	64	1	41 095,00	-1 750,00	39 345,00	0,00	0,00
G	Bel omgeving	Belasting op aanvragen omgevingsvergunningen	557	9	159 005,50	-24 444,00	134 421,50	0,00	140,00
G	Bel ontgraving (G)	Belasting op ontgravingen en op het verwijderen van een urne uit een columbarium	12		5 522,50	0,00	5 522,50	0,00	0,00
G	Bewaking Ele (G)	Tussenkomen ouders in toezicht GBS De Regenboog	315	2	6 308,50	-50,00	6 158,00	0,00	100,50
G	Bewaking Epp (G)	Tussenkomen van ouders toezicht GBS De Waterleest	459	4	7 261,50	-134,50	6 777,75	0,00	349,25
G	Bewaking Laa (G)	Tussenkomen van ouders toezicht GBS De Pimpernel	189		2 975,50	0,00	2 948,00	0,00	27,50
G	beZEMSTeel (G)	beZEMSTeel	1		90,00	0,00	0,00	0,00	90,00
G	Bib waarborg (G)	Waarborg polyvalente zaal bibliotheek	8		0,00	0,00	0,00	0,00	0,00
G	Bus (G)	Busrit van en naar het zwembad Hofstade	4		7 436,00	0,00	7 436,00	0,00	0,00
G	Canon (G)	Canon	1		66 340,59	0,00	66 340,59	0,00	0,00
G	Concessie GH (G)	Concessie brasserie Gasthuishofhoeve Hofstade	13		25 107,50	0,00	25 107,50	0,00	0,00
G	Concessie OC (G)	Concessie cafetaria ontmoetingscentrum Hofstade	13		10 733,43	0,00	10 733,43	0,00	0,00
G	Concessie OS (G)	Concessie cultureel centrum d' Oude School Weerde	1		37,93	0,00	37,93	0,00	0,00
G	Concessie Schr (G)	Concessie brasserie De Schranshoeve Eppegem	14	1	20 684,76	-2 291,40	18 393,36	0,00	0,00
G	Concessie sport (G)	Concessie sportterreinen	15		349,81	0,00	349,81	0,00	0,00
G	Concessie Sportcube (G)	Concessie cafetaria Sportcube Eppegem	12	2	38 913,49	-6 089,03	32 824,46	0,00	0,00
G	Concessie ZC (G)	Concessie cafetaria sporthal Zemst-Centrum	13	2	15 621,10	-2 831,40	12 789,70	0,00	0,00
G	COVID-19 bib	COVID-19 polyvalente zaal bibliotheek	3		-412,50	0,00	-412,50	0,00	0,00
G	COVID-19 concessie	COVID-19 concessie	14		-11 892,42	0,00	-11 892,42	0,00	0,00
G	COVID-19 concessie sport	COVID-19 concessie sport	8		-13 378,42	0,00	-13 378,42	0,00	0,00
G	COVID-19 energie sport	COVID-19 energie sport	2		-883,66	0,00	-883,66	0,00	0,00
G	COVID-19 Hoeve	COVID-19 Hoeve	31	1	-5 330,00	-40,00	-5 370,00	0,00	0,00
G	COVID-19 OC	COVID-19 Ontmoetingscentrum	13		-3 574,17	0,00	-3 574,17	0,00	0,00
G	COVID-19 Pimpernel	COVID-19 Pimpernel	4	1	-153,00	-180,00	-333,00	0,00	0,00
G	COVID-19 platteland	COVID-19 platteland	1		-40,00	0,00	-40,00	0,00	0,00
G	COVID-19 Regenboog	COVID-19 Regenboog	19		-9 006,00	0,00	-9 006,00	0,00	0,00
G	COVID-19 Schrans	COVID-19 Schrans	18		-2 370,00	0,00	-2 370,00	0,00	0,00
G	COVID-19 transport feest	COVID-19 transport feest	7		-700,00	0,00	-700,00	0,00	0,00
G	COVID-19 transport verkeer	COVID-19 transport verkeer	4		-400,00	0,00	-400,00	0,00	0,00
G	COVID-19 verhuur feest	COVID-19 verhuur feest	17		-1 454,25	0,00	-1 454,25	0,00	0,00
G	COVID-19 verhuur verkeer	COVID-19 verhuur verkeer	11		-903,24	0,00	-903,24	0,00	0,00
G	COVID-19 Waterleest	COVID-19 Waterleest	8		-2 033,93	0,00	-2 033,93	0,00	0,00
G	Diverse Ele (G)	Diverse tussenkomsten van ouders GBS De Regenboog	263	3	1 217,50	-7,50	1 190,00	0,00	20,00
G	Diverse Epp (G)	Diverse tussenkomsten van ouders GBS De Waterleest	47		120,00	-32,50	87,50	0,00	0,00
G	Energie OC (G)	Energieverbruik ontmoetingscentrum Hofstade bij verhueringen	10	1	542,76	-65,82	476,94	0,00	0,00
G	Energie sport (G)	Energieverbruik sportlokalen	20		10 202,85	0,00	10 202,85	0,00	0,00
G	Evenementenkoff (G)	Waarborg evenementenkoffer	4		-550,00	0,00	-550,00	0,00	0,00
G	Fietsotheek	Fietsotheek	11	4	320,00	-120,00	200,00	0,00	0,00
G	Fotocabine (G)	Fotocabine	12		1 705,20	0,00	1 705,20	0,00	0,00
G	Frituur	Verpachting staanplaats frituurkramen	2		8 600,00	0,00	8 600,00	0,00	0,00
G	GBS Elewijt (G)	Terugbetalingen GBS De Regenboog	18		-628,01	0,00	-628,01	0,00	0,00

Uitgaande facturatie - jaarrekening 2020

G	GBS Epegem (G)	Terugbetalingen GBS De Waterleest	13		-407,47	0,00	-407,47	0,00	0,00
G	GBS Laar (G)	Terugbetalingen GBS De Pimperl	13		-471,50	0,00	-471,50	0,00	0,00
G	Geneesheer (G)	Kosten geneesheer bij vaststelling van overlijden	15	1	543,90	-36,26	507,64	0,00	0,00
G	Grafkelder/as (G)	Verkoop van grafkelders en asverstrooiing	18		6 660,00	0,00	6 660,00	0,00	0,00
G	Hoeve waarborg (G)	Waarborg polyvalente zaal De Hoeve	66	7	-2 400,00	-1 200,00	-3 600,00	0,00	0,00
G	IBA (G)	Plaatsing IBA's	18	1	30 210,00	-3 180,00	27 030,00	0,00	0,00
G	Iverlek retrib (G)	Retributie op werken aan nutsvoorzieningen op gemeentelijk openbaar domein	2	1	103 469,84	-51 734,92	51 734,92	0,00	0,00
G	Kermis energie (G)	Energieverbruik kermissen		1	0,00	-44,85	-44,85	0,00	0,00
G	Kermis stopcont (G)	Aansluitingskost stopcontact kermissen		1	0,00	-100,00	-100,00	0,00	0,00
G	Kostenstaat (G)	Werken voor derden (kostenstaten)	14	2	4 032,89	-2 674,10	1 358,79	0,00	0,00
G	Kostenstaat sociaal	Kostenstaat sociale woningen	1		125,00	0,00	125,00	0,00	0,00
G	Leasefietsen	Leasefietsen	90		2 957,60	0,00	2 957,60	0,00	0,00
G	Materieel feest (G)	Niet teruggebracht en/of beschadigd feestmaterieel	4		86,60	-150,51	-63,91	0,00	0,00
G	Materieel verk (G)	Niet teruggebracht en/of beschadigd materieel verkeer	3		173,52	0,00	173,52	0,00	0,00
G	Materieel waarb (G)	Waarborg verhuring materieel	62	15	400,00	-1 500,00	-1 100,00	0,00	0,00
G	Max Ele (G)	Tussenkomen van ouders: maximumfactuur GBS De Regenboog	211	3	9 377,66	-140,00	9 129,62	0,00	108,04
G	Max Epp (G)	Tussenkomen van ouders: maximumfactuur GBS De Waterleest	457	5	20 300,00	-580,00	19 220,39	0,00	499,61
G	Max Laa (G)	Tussenkomen van ouders: maximumfactuur GBS De Pimperl	211	1	4 455,00	-0,50	4 448,50	0,00	6,00
G	Milieuvergun (G)	Milieuvergunningen voor hinderlijke inrichtingen	1		50,00	0,00	50,00	0,00	0,00
G	OC waarborg (G)	Waarborg ontmoetingscentrum Hofstade	27	2	-1 400,00	-400,00	-1 800,00	0,00	0,00
G	Opruimactie	Opruimactie	2	1	1 000,00	-500,00	500,00	0,00	0,00
G	Pacht jacht (G)	Verpachting van jachtrechten	12		1 125,65	0,00	1 125,65	0,00	0,00
G	Pacht weiden (G)	Verpachting van weiden en landbouwgronden	8		3 813,69	0,00	2 888,55	0,00	925,14
G	Platteland (G)	Platteland	3		120,00	0,00	120,00	0,00	0,00
G	Recht opstal (G)	Recht van opstal		1	0,00	-25,00	-25,00	0,00	0,00
G	Reg handel (G)	Kosten bij verkoop en verhuring onroerende goederen (handelzaken)	2		270,17	0,00	270,17	0,00	0,00
G	Reg patrimonium (G)	Kosten bij verkoop en verhuring onroerende goederen	10		500,00	0,00	500,00	0,00	0,00
G	Riolen (G)	Aansluiting openbare riolering	53	6	148 380,00	-41 335,12	99 784,88	0,00	7 260,00
G	Schadevergoeding wegen	Schadevergoeding wegen	1		445,00	0,00	445,00	0,00	0,00
G	Schoolfact Pimperl Laa	Schoolfacturen GBS De Pimperl Laar	358		3 558,00	0,00	3 521,25	0,00	36,75
G	Schoolfact Regenboog Ele	Schoolfacturen GBS De Regenboog	807		26 830,60	0,00	26 430,90	0,00	399,70
G	Schoolfact Waterleest Epp	Schoolfacturen GBS De Waterleest Epegem	863		23 713,50	0,00	22 847,00	0,00	866,50
G	Schrans waarb (G)	Waarborg schuur Schranshoeve	31	2	200,00	-400,00	-200,00	0,00	0,00
G	Senioren	Senioren	1		300,00	0,00	300,00	0,00	0,00
G	Sluikstort (G)	Retributie voor het opruimen van sluikstort	2		354,56	0,00	354,56	0,00	0,00
G	Speelplein (G)	Speelpleinwerking inkomgelden	5		325,00	-388,00	-63,00	0,00	0,00
G	Speelplein div (G)	Speelpleinwerking verkoop drank, t-shirts, sjaaltjes,...	27		550,00	0,00	550,00	0,00	0,00
G	Sportclubs (G)	Bijdrage sportclubs	2		25 583,68	0,00	13 083,68	0,00	12 500,00
G	Terugvord meerpremie (G)	Meerpremie afstand van verhaal tov commerciële uitbating	3		315,90	0,00	315,90	0,00	0,00
G	Terugvordering (G)	Allerlei terugvorderingen, subsidies, verkopen...	18	3	158 089,35	-41 359,05	105 167,59	0,00	11 562,71
G	Transport (G)	Materieel door de gemeentediensten opgehaald/afgehaald	27	7	2 050,00	-550,00	1 500,00	0,00	0,00
G	Transport feest (G)	Feestmaterieel door de gemeentediensten opgehaald/afgehaald	9	2	450,00	-150,00	300,00	0,00	0,00
G	Verhuur bib (G)	Verhuur polyvalente zaal bibliotheek Zemst	7		1 120,00	0,00	1 120,00	0,00	0,00
G	Verhuur cultuur (G)	Verhuring eigendommen aan culturele verenigingen	1		25,00	0,00	25,00	0,00	0,00
G	Verhuur feest (G)	Verhuur van feestmaterieel via de werkliedendienst	42	14	2 283,00	-943,00	1 340,00	0,00	0,00
G	Verhuur GBS Ele (G)	Verhuur lokalen GBS Elewijt	12	2	11 170,00	-60,00	11 110,00	0,00	0,00
G	Verhuur GBS Epp (G)	Verhuur lokalen GBS Epegem	9	1	2 200,00	-360,00	1 840,00	0,00	0,00

Uitgaande facturatie - jaarrekening 2020

G	Verhuur GBS La (G)	Verhuur lokalen GBS Laar	4		540,00	0,00	540,00	0,00	0,00
G	Verhuur grond (G)	Verhuur van gronden	37	2	1 753,43	-82,53	1 670,90	0,00	0,00
G	Verhuur Hoeve	Verhuur De Hoeve	19	3	2 800,00	-290,00	2 510,00	0,00	0,00
G	Verhuur OC (G)	Verhuur ontmoetingscentrum Hofstade	12	3	6 160,00	-620,00	5 540,00	0,00	0,00
G	Verhuur Schrans (G)	Verhuur schuur Schranshoeve Eppegem	15	3	2 040,00	-360,00	1 680,00	0,00	0,00
G	Verhuur speel (G)	Verhuur van speelterreinen	6		150,00	0,00	125,00	0,00	25,00
G	Verhuur verkeer (G)	Verhuur van materieel verkeerssignalisatie via de werklidendienst	133	5	3 139,06	-158,55	2 948,51	0,00	32,00
G	Verkoop toners	Verkoop van oude ongebruikte toners	1		50,00	0,00	50,00	0,00	0,00
G	Verkopen WER (G)	Schroot, achtergelaten voorwerpen, materieel uitdrijvingen, fietsen,...	5		1 953,80	0,00	1 953,80	0,00	0,00
G	Voorschotten (G)	Voorschotten (ontvangsten volgend boekjaar)	30	6	11 635,62	-904,50	8 631,12	0,00	2 100,00
G	Waarborg school (G)	Waarborg lokalen gemeentescholen	11		-1 400,00	0,00	-1 400,00	0,00	0,00
G	Wielekes waarborg	Wielekes waarborg	19	4	560,00	-200,00	360,00	0,00	0,00
G	Z-cheques (G)	Z-cheques	2		6 350,00	0,00	6 350,00	0,00	0,00
O	Assistentie	Assistentiewoningen	594		513 190,39	0,00	509 040,33	0,00	4 150,06
O	COVID-19 dorpsresto	Terugbetaling inschrijving dorpsrestaurant	14		-256,00	0,00	-256,00	0,00	0,00
O	Dorpsrest (fact)	Dorpsrestaurant	74	4	840,00	-32,00	808,00	0,00	0,00
O	geracc (O)	Woonzorgcentrum	1121		1 699 705,75	-7,99	1 693 284,94	0,11	6 412,71
O	GR (O)	Groendienst	212		13 348,78	0,00	13 323,00	0,00	25,78
O	Huur (O)	huur gronden	8		797,68	0,00	797,68	0,00	0,00
O	Kinderopvang	Kinderopvangdienst	1426	10	234 287,74	-373,86	228 589,95	0,22	5 323,71
O	KL (O)	Klusjesdienst	29		3 231,64	0,00	3 231,64	0,00	0,00
O	Leasefietsen (O)	Leasefietsen	1		282,88	0,00	282,88	0,00	0,00
O	Leefloon	Leefloon	48		51 985,40	0,00	49 834,96	0,00	2 150,44
O	Loonkost art. 60	Tussenkomst loonkost art. 60	1		467,34	0,00	467,34	0,00	0,00
O	MMC (O)	Minder mobiele centrale	2		17,50	0,00	17,50	0,00	0,00
O	MMC +1	Minder mobiele centrale volgend boekjaar	138	16	1 776,00	-204,00	1 572,00	0,00	0,00
O	Pacht (O)	Pacht	25	3	5 212,12	-787,26	4 424,86	0,00	0,00
O	Pacht jacht (O)	Verpachting van jachtrechten	6		244,33	0,00	244,33	0,00	0,00
O	Paviljoen Maria gebruik	Paviljoen Maria gebruiksrecht	52	2	18 707,75	-60,00	18 647,75	0,00	0,00
O	Paviljoen Maria kosten	Paviljoen Maria kosten	95	6	36 131,53	-590,40	35 541,13	0,00	0,00
O	Personenalarm	Personenalarm	76	1	942,40	-12,40	930,00	0,00	0,00
O	Reg patrimonium	Kosten bij verkoop en verhuring onroerende goederen	1		50,00	0,00	50,00	0,00	0,00
O	Steunen (O)	Steunen	67	1	24 247,33	-3 557,45	14 043,48	0,00	6 646,40
O	Terugbetalingen	Terugbetalingen	2		852,91	0,00	852,91	0,00	0,00
O	Terugvordering kosten	Terugvordering verblijfskosten	1		11 292,34	0,00	11 292,34	0,00	0,00
O	Warme maaltijden	Warme maaltijden	1128		144 903,67	-0,10	144 501,43	0,10	402,04
O	Zonnepanelen (O)	Injectie zonnepanelen	3		520,34	0,00	520,34	0,00	0,00
		Totaal:	11 286	182	5 234 011,42	-195 449,50	4 976 316,65	0,43	62 244,84
		Inningspercentage:	98,76%						



T1: Ontvangsten en uitgaven naar functionele aard

2020

Journalvolnummers: JR Budg. 966097 Alg. 53069 / EK Budg. 62059

Gemeente (0207.515.266)

De Griet 1, 1980 Zemst

Algemeen directeur:: Jocelyn Bruggeman

OCMW (0212.185.916)

De Griet 1, 1980 Zemst

Financieel directeur:: Johan Janssens

	2020		2021	2022	2023	2024	2025
	Jaarrekening	Meerjarenplan	Meerjarenplan	Meerjarenplan	Meerjarenplan	Meerjarenplan	Meerjarenplan
Algemene financiering							
Exploitatie							
Uitgaven	718.145	680.869	879.106	781.127	828.917	834.155	839.575
Ontvangsten	23.100.873	22.915.991	21.974.992	22.400.442	23.132.354	23.946.093	24.664.867
Saldo	22.382.728	22.235.122	21.095.886	21.619.315	22.303.437	23.111.938	23.825.292
Investerings							
Uitgaven	0	0	0	0	0	0	0
Ontvangsten	0	13.879	13.492	13.104	12.715	12.324	11.932
Saldo	0	13.879	13.492	13.104	12.715	12.324	11.932
Financiering							
Uitgaven	2.471.448	2.458.509	2.427.344	2.897.137	3.335.611	3.412.095	3.468.667
Ontvangsten	1.103.521	294.484	9.294.484	9.794.484	5.794.484	5.294.484	5.294.484
Saldo	-1.367.928	-2.164.025	6.867.140	6.897.347	2.458.873	1.882.389	1.825.817
Bestuur en Organisatie							
Exploitatie							
Uitgaven	10.657.221	11.619.966	12.197.455	12.092.839	12.554.981	12.910.139	13.200.227
Ontvangsten	818.357	664.359	510.980	512.485	602.137	515.397	516.862
Saldo	-9.838.864	-10.955.607	-11.686.475	-11.580.354	-11.952.844	-12.394.742	-12.683.365
Investerings							
Uitgaven	810.861	811.886	6.805.097	380.832	293.165	475.536	222.944
Ontvangsten	0	0	0	0	0	0	0
Saldo	-810.861	-811.886	-6.805.097	-380.832	-293.165	-475.536	-222.944
Financiering							
Leven en Burger							
Exploitatie							
Uitgaven	162.397	144.307	177.782	152.046	183.108	156.844	190.657
Ontvangsten	47.411	35.000	35.000	35.000	35.000	35.000	35.000
Saldo	-114.986	-109.307	-142.782	-117.046	-148.108	-121.844	-155.657
Investerings							
Uitgaven	36.727	36.727	702.434	766.130	545.400	24.250	166.999

	2020		2021	2022	2023	2024	2025
	Jaarrekening	Meerjarenplan	Meerjarenplan	Meerjarenplan	Meerjarenplan	Meerjarenplan	Meerjarenplan
Ontvangsten	785.000	785.000	0	0	0	0	0
Saldo	748.273	748.273	-702.434	-766.130	-545.400	-24.250	-166.999
Financiering							
Omgeving en Wegenwerken							
Exploitatie							
Uitgaven	4.972.905	5.698.438	6.271.761	5.866.461	5.716.341	5.930.711	5.837.595
Ontvangsten	2.164.132	2.558.636	2.274.757	2.628.605	2.364.658	2.741.149	2.479.398
Saldo	-2.808.773	-3.139.803	-3.997.004	-3.237.856	-3.351.682	-3.189.561	-3.358.196
Investerings							
Uitgaven	2.126.225	1.266.951	10.317.914	7.896.984	3.939.484	3.472.704	1.387.484
Ontvangsten	516.594	664.324	1.379.858	399.290	1.914.790	659.290	933.790
Saldo	-1.609.631	-602.627	-8.938.056	-7.497.694	-2.024.694	-2.813.414	-453.694
Financiering							
Uitgaven	0	0	0	0	0	0	0
Ontvangsten	19.493	6.525	6.525	6.525	2.175	0	0
Saldo	19.493	6.525	6.525	6.525	2.175	0	0
Vrije tijd							
Exploitatie							
Uitgaven	1.795.451	1.922.179	2.450.046	2.372.806	2.382.270	2.383.384	2.401.591
Ontvangsten	171.129	174.938	287.650	291.226	295.283	298.850	302.899
Saldo	-1.624.323	-1.747.240	-2.162.396	-2.081.580	-2.086.987	-2.084.534	-2.098.692
Investerings							
Uitgaven	183.167	183.988	2.948.156	2.589.900	2.282.800	297.800	667.800
Ontvangsten	0	0	0	0	0	0	0
Saldo	-183.167	-183.988	-2.948.156	-2.589.900	-2.282.800	-297.800	-667.800
Financiering							
Uitgaven	74.608	88.608	85.000	30.000	30.000	30.000	30.000
Ontvangsten	67.438	66.341	78.845	78.845	78.845	78.829	66.341
Saldo	-7.170	-22.267	-6.155	48.845	48.845	48.829	36.341
Onderwijs							
Exploitatie							
Uitgaven	5.924.741	6.188.113	6.708.398	6.534.855	6.707.775	6.886.534	7.070.486
Ontvangsten	5.883.927	6.054.431	6.185.871	6.320.020	6.507.138	6.699.907	6.898.512
Saldo	-40.814	-133.682	-522.527	-214.835	-200.637	-186.627	-171.974
Investerings							
Uitgaven	155.535	159.967	783.798	145.583	122.994	188.705	817.963
Ontvangsten	33.696	33.696	833.696	0	0	0	0
Saldo	-121.839	-126.272	49.897	-145.583	-122.994	-188.705	-817.963
Financiering							
Welzijn en Zorg							

	2020		2021	2022	2023	2024	2025
	Jaarrekening	Meerjarenplan	Meerjarenplan	Meerjarenplan	Meerjarenplan	Meerjarenplan	Meerjarenplan
Exploitatie							
Uitgaven	8.650.466	9.043.458	9.828.780	9.526.388	9.621.226	9.772.976	9.922.601
Ontvangsten	7.578.390	7.382.830	7.585.811	7.629.729	7.770.650	7.911.332	8.051.779
Saldo	-1.072.076	-1.660.629	-2.242.969	-1.896.659	-1.850.576	-1.861.644	-1.870.822
Investerings							
Uitgaven	74.744	75.519	655.452	320.000	107.000	1.207.000	2.555.000
Ontvangsten	13.879	0	0	0	0	0	0
Saldo	-60.865	-75.519	-655.452	-320.000	-107.000	-1.207.000	-2.555.000
Financiering							
Werken en Ondernemen							
Exploitatie							
Uitgaven	258.300	324.799	225.345	220.820	223.342	225.915	228.539
Ontvangsten	104.351	108.431	150.216	152.577	155.090	157.603	160.116
Saldo	-153.949	-216.368	-75.129	-68.243	-68.252	-68.312	-68.423
Investerings							
Uitgaven	0	0	218.509	0	0	50.000	0
Ontvangsten	0	0	0	0	0	0	0
Saldo	0	0	-218.509	0	0	-50.000	0
Financiering							

Andere gebruikte dossiers op dit rapport:

MJP:

MJP_HERZIENING_OVERDRACHT_2021 2020: Budg. 62059

Meerjarenplan:

MJP_HERZIENING_OVERDRACHT_2021 2020: Budg. 62059

Jaarrekeningen:

JR_ORIGINEEL_2020 2020: Budg. 966097 Alg. 53069



T2: Ontvangsten en uitgaven naar economische aard

2020

Jaarnaalvolgnommern: JR Budg. 966097 Alg. 53069 / EK Budg. 62059

Gemeente (0207.515.266)

De Griet 1, 1980 Zemst

Algemeen directeur:: Jocelyn Bruggeman

OCMW (0212.185.916)

De Griet 1, 1980 Zemst

Financieel directeur:: Johan Janssens

I. Exploitatie-uitgaven	2020		2021	2022	2023	2024	2025
	Jaarrekening	Meerjarenplan	Meerjarenplan	Meerjarenplan	Meerjarenplan	Meerjarenplan	Meerjarenplan
A. Operationele uitgaven	32.744.324	35.250.907	38.393.589	37.159.260	37.784.436	38.664.719	39.253.345
1. Goederen en diensten	6.712.167	8.203.948	9.517.443	8.267.546	8.102.434	8.291.154	8.179.159
2. Bezoldigingen, sociale lasten en pensioenen	19.964.955	20.662.936	20.929.481	21.386.935	22.014.656	22.604.426	23.212.065
a. Politiek personeel	725.665	725.272	727.976	742.346	757.003	771.954	787.203
b. Vastbenoemd niet-onderwyzend personeel	3.695.409	3.921.670	3.804.487	3.937.170	4.173.053	4.361.043	4.556.696
c. Niet vastbenoemd niet-onderwyzend personeel	10.647.329	11.028.597	11.222.429	11.404.632	11.626.581	11.852.966	12.083.874
d. Onderwyzend personeel ten laste van bestuur	24.767	21.454	52.140	30.282	30.428	30.577	30.729
e. Onderwyzend personeel ten laste van andere overheden	4.260.257	4.273.863	4.417.892	4.566.775	4.720.675	4.879.762	5.044.210
f. Andere personeelskosten	611.528	692.079	704.557	705.730	706.915	708.124	709.353
3. Individuele hulpverlening door het O.C.M.W.	495.301	579.000	632.117	582.000	582.000	582.000	582.000
4. Toegestane werkingssubsidies	5.425.227	5.684.763	6.976.558	6.724.689	6.887.157	6.989.350	7.082.230
- aan de eigen autonome gemeentebedrijven (AGB)	296.776	297.818	329.149	327.876	327.024	305.485	309.160
- aan de politiezone	2.699.255	2.699.255	3.189.476	3.298.773	3.404.326	3.458.521	3.508.268
- aan de hulpverleningszone	867.647	887.016	941.578	970.054	1.038.795	1.086.310	1.129.095
- aan intergemeentelijke samenwerkingsverbanden (IGS)	615.359	726.146	720.000	727.152	734.376	741.672	749.042
- aan besturen van de eredienst	80.101	80.101	88.025	109.779	111.081	114.807	118.610
- aan andere begunstigen	866.089	994.427	1.708.330	1.291.055	1.271.555	1.282.555	1.268.055
5. Andere operationele uitgaven	146.675	120.261	337.990	198.090	198.190	197.790	197.890
B. Financiële uitgaven	395.303	371.222	345.084	388.081	433.523	435.938	437.926
1. Rente, commissies en kosten verbonden aan schulden	386.976	367.688	338.812	384.809	430.251	432.666	434.654
- aan financiële instellingen	321.784	305.098	278.350	326.500	374.120	378.739	382.957
- aan andere entiteiten	65.192	62.591	60.462	58.309	56.131	53.927	51.697
2. Andere financiële uitgaven	8.326	3.534	6.272	3.272	3.272	3.272	3.272
II. Exploitatieontvangsten	2020		2021	2022	2023	2024	2025
	Jaarrekening	Meerjarenplan	Meerjarenplan	Meerjarenplan	Meerjarenplan	Meerjarenplan	Meerjarenplan
A. Operationele ontvangsten	39.047.090	39.119.712	38.232.132	39.197.564	40.090.687	41.534.474	42.339.210
1. Ontvangsten uit de werking	7.059.626	7.531.143	7.917.777	8.374.493	8.227.219	8.678.032	8.529.171
2. Fiscale ontvangsten en boetes	17.750.210	17.463.810	16.516.290	16.689.912	17.072.827	17.562.458	18.061.780

II. Exploitatieontvangsten	2020		2021	2022	2023	2024	2025
	Jaarrekening	Meerjarenplan	Meerjarenplan	Meerjarenplan	Meerjarenplan	Meerjarenplan	Meerjarenplan
a. Aanvullende belastingen	17.307.351	17.133.454	16.051.988	16.220.610	16.603.725	17.088.356	17.587.678
- Opcentiemen op de onroerende voorheffing	5.683.204	5.486.155	5.536.067	5.674.469	5.816.330	5.961.739	6.110.782
- Aanvullende belasting op de personenbelasting	11.306.597	11.300.302	10.178.577	10.202.108	10.436.939	10.769.202	11.112.382
- Andere aanvullende belastingen	317.550	346.996	337.345	344.033	350.456	357.415	364.514
b. Andere belastingen en boetes	442.858	330.356	464.302	469.302	469.102	474.102	474.102
3. Werkingssubsidies	12.641.148	12.395.463	12.099.419	12.398.643	13.021.180	13.447.991	13.864.088
a. Algemene werkingssubsidies	5.333.615	5.378.216	5.392.102	5.683.044	6.032.919	6.357.909	6.578.245
- Gemeentefonds	4.349.398	4.426.785	4.559.250	4.696.342	4.838.241	4.985.116	5.137.255
- Andere algemene werkingssubsidies	984.217	951.431	832.852	986.702	1.194.678	1.372.793	1.440.990
- van de Vlaamse overheid	984.217	951.431	832.852	986.702	1.194.678	1.372.793	1.440.990
b. Specifieke werkingssubsidies	7.307.533	7.017.247	6.707.317	6.715.599	6.988.261	7.090.082	7.285.843
- van de federale overheid	979.002	811.350	768.500	758.500	763.500	768.500	773.500
- van de Vlaamse overheid	6.169.102	6.118.606	5.938.817	5.957.099	6.224.761	6.321.582	6.512.343
- van de provincie	3.280	0	0	0	0	0	0
- van andere entiteiten	156.149	87.292	0	0	0	0	0
4. Recuperatie individuele hulpverlening	107.856	110.017	61.500	61.500	61.500	61.500	61.500
5. Andere operationele ontvangsten	1.488.251	1.619.279	1.637.146	1.673.017	1.707.961	1.784.493	1.822.671
B. Financiële ontvangsten	821.480	774.903	773.145	772.519	771.623	770.858	770.224
	2020		2021	2022	2023	2024	2025
	Jaarrekening	Meerjarenplan	Meerjarenplan	Meerjarenplan	Meerjarenplan	Meerjarenplan	Meerjarenplan
III. Exploitatiesaldo	6.728.943	4.272.486	266.604	2.422.742	2.644.352	3.204.674	3.418.163
I. Investeringsuitgaven	2020		2021	2022	2023	2024	2025
	Jaarrekening	Meerjarenplan	Meerjarenplan	Meerjarenplan	Meerjarenplan	Meerjarenplan	Meerjarenplan
A. Investerings in financiële vaste activa	29.932	0	0	0	0	0	0
2. Intergemeentelijke samenwerkingsverbanden en soortgelijke entiteiten	29.932	0	0	0	0	0	0
B. Investerings in materiële vaste activa	2.795.548	1.979.065	18.447.356	10.764.067	6.332.258	4.820.159	5.053.447
1. Gemeenschapsgoederen en bedrijfsmatige materiële vaste activa	2.769.007	1.952.524	17.329.047	10.644.067	6.332.258	4.820.159	4.648.447
a. Terreinen en gebouwen	604.356	594.289	7.520.501	2.225.000	2.195.000	1.325.000	1.955.000
b. Wegen en andere infrastructuur	705.793	705.793	7.989.556	7.689.000	3.542.780	3.003.220	2.078.000
c. Roerende goederen	355.337	357.958	1.448.506	435.583	299.994	197.455	320.963
d. Leasing en soortgelijke rechten	1.103.521	294.484	294.484	294.484	294.484	294.484	294.484
e. Erfgoed	0	0	76.000	0	0	0	0
2. Andere materiële vaste activa	26.541	26.541	1.118.309	120.000	0	0	405.000
a. Onroerende goederen	26.541	26.541	1.118.309	120.000	0	0	405.000
C. Investerings in immateriële vaste activa	290.828	285.023	2.874.981	645.600	412.220	518.250	242.000
D. Toegestane investeringssubsidies	270.951	270.951	1.109.023	689.762	546.365	377.586	522.743

I. Investeringsuitgaven	2020		2021	2022	2023	2024	2025
	Jaarrekening	Meerjarenplan	Meerjarenplan	Meerjarenplan	Meerjarenplan	Meerjarenplan	Meerjarenplan
- aan de hulpverleningszone	143.644	143.644	143.535	145.832	148.165	150.536	152.944
- aan besturen van de eredienst	36.727	36.727	327.434	341.130	195.400	24.250	166.999
- aan andere begunstigden	90.580	90.580	638.054	202.800	202.800	202.800	202.800
II. Investeringsontvangsten	2020		2021	2022	2023	2024	2025
	Jaarrekening	Meerjarenplan	Meerjarenplan	Meerjarenplan	Meerjarenplan	Meerjarenplan	Meerjarenplan
A. Verkoop van financiële vaste activa	80.709	53.790	53.790	53.790	53.790	53.790	53.790
2. Intergemeentelijke samenwerkingsverbanden en soortgelijke entiteiten	80.709	53.790	53.790	53.790	53.790	53.790	53.790
B. Verkoop van materiële vaste activa	798.851	785.300	368.000	335.000	265.000	295.000	265.000
1. Gemeenschapsgoederen en bedrijfsmatige materiële vaste activa	798.851	785.300	368.000	335.000	265.000	295.000	265.000
a. Terreinen en gebouwen	785.300	785.300	368.000	335.000	265.000	295.000	265.000
b. Wegen en andere infrastructuur	13.551	0	0	0	0	0	0
C. Verkoop van immateriële vaste activa	118.864	0	0	0	0	0	0
D. Investeringsubsidies en -schenkingen	350.744	657.809	1.805.255	23.604	1.608.715	322.824	626.932
- van de federale overheid	0	0	16.688	0	0	0	0
- van de Vlaamse overheid	-553.046	346.827	1.176.614	13.104	1.608.715	312.324	626.932
- van de provincie	903.790	310.982	611.953	10.500	0	10.500	0
III. Investeringsaldo	2020		2021	2022	2023	2024	2025
	Jaarrekening	Meerjarenplan	Meerjarenplan	Meerjarenplan	Meerjarenplan	Meerjarenplan	Meerjarenplan
	-2.038.090	-1.038.140	-20.204.314	-11.687.035	-5.363.338	-5.044.380	-4.872.468
Saldo exploitatie en investeringen	2020		2021	2022	2023	2024	2025
	Jaarrekening	Meerjarenplan	Meerjarenplan	Meerjarenplan	Meerjarenplan	Meerjarenplan	Meerjarenplan
	4.690.853	3.234.346	-19.937.710	-9.264.292	-2.718.986	-1.839.706	-1.454.305
I. Financieringsuitgaven	2020		2021	2022	2023	2024	2025
	Jaarrekening	Meerjarenplan	Meerjarenplan	Meerjarenplan	Meerjarenplan	Meerjarenplan	Meerjarenplan
A. Vereffening van financiële schulden	2.471.448	2.458.509	2.427.344	2.897.137	3.335.611	3.412.095	3.468.667
1. Periodieke aflossingen van opgenomen leningen en leasing	2.471.448	2.458.509	2.427.344	2.897.137	3.335.611	3.412.095	3.468.667
C. Toegestane leningen en betalingsuitstel	74.608	88.608	85.000	30.000	30.000	30.000	30.000
1. Toegestane leningen	74.608	88.608	85.000	30.000	30.000	30.000	30.000
- aan autonome gemeentebedrijven (AGB)	24.608	38.608	85.000	30.000	30.000	30.000	30.000
- aan andere begunstigden	50.000	50.000	0	0	0	0	0
II. Financieringsontvangsten	2020		2021	2022	2023	2024	2025
	Jaarrekening	Meerjarenplan	Meerjarenplan	Meerjarenplan	Meerjarenplan	Meerjarenplan	Meerjarenplan
A. Aangaan van financiële schulden	1.103.521	294.484	9.294.484	9.794.484	5.794.484	5.294.484	5.294.484

II. Financieringsontvangsten	2020		2021	2022	2023	2024	2025
	Jaarrekening	Meerjarenplan	Meerjarenplan	Meerjarenplan	Meerjarenplan	Meerjarenplan	Meerjarenplan
- opname van leningen en leasings bij financiële instellingen	0	0	9.000.000	9.500.000	5.500.000	5.000.000	5.000.000
- opname van leningen en leasings bij andere entiteiten	1.103.521	294.484	294.484	294.484	294.484	294.484	294.484
C. Vereffening van toegestane leningen en betalingsuitstel	86.931	72.866	85.370	85.370	81.020	78.829	66.341
1. Terugvordering van toegestane leningen	80.406	66.341	78.845	78.845	78.845	78.829	66.341
a. Periodieke terugvorderingen	80.406	66.341	78.845	78.845	78.845	78.829	66.341
2. Vereffening van betalingsuitstel	6.525	6.525	6.525	6.525	2.175	0	0
	2020		2021	2022	2023	2024	2025
	Jaarrekening	Meerjarenplan	Meerjarenplan	Meerjarenplan	Meerjarenplan	Meerjarenplan	Meerjarenplan
III. Financieringssaldo	-1.355.604	-2.179.767	6.867.509	6.952.717	2.509.893	1.931.218	1.862.157
	2020		2021	2022	2023	2024	2025
	Jaarrekening	Meerjarenplan	Meerjarenplan	Meerjarenplan	Meerjarenplan	Meerjarenplan	Meerjarenplan
Budgettair resultaat van het boekjaar	3.335.248	1.054.578	-13.070.201	-2.311.576	-209.093	91.512	407.853

Andere gebruikte dossiers op dit rapport:

MJP:

MJP_HERZIENING_OVERDRACHT_2021 2020: Budg. 62059

Meerjarenplan:

MJP_HERZIENING_OVERDRACHT_2021 2020: Budg. 62059

Jaarrekeningen:

JR_ORIGINEEL_2020 2020: Budg. 966097 Alg. 53069



T3: Investeringsproject

2020

Journalvolnummers: JR Budg. 966097 Alg. 53069

Gemeente (0207.515.266)

De Griet 1, 1980 Zemst

Algemeen directeur:: Jocelyn Bruggeman

OCMW (0212.185.916)

De Griet 1, 1980 Zemst

Financieel directeur:: Johan Janssens

PRIO IP-2.5.2.: Toekomstig volumebeeld sportclusters per deelgemeente

2.5.2.: Toekomstig volumebeeld sportclusters per deelgemeente

	Reeds gerealiseerd		Nog te realiseren			Totaal
	Voor MJP	In MJP	Voor MJP	In MJP	Na MJP	
I. UITGAVEN	0	3.891	0	190.000	0	193.891
C. Investerings in immateriële vaste activa		3.891		190.000		193.891

Jaarlijkse transacties

	2020	2021	2022	2023	2024	2025
	Gerealiseerd	Te realiseren	Te realiseren	Te realiseren	Te realiseren	Te realiseren
I. UITGAVEN	3.891	190.000	0	0	0	0
C. Investerings in immateriële vaste activa	3.891	190.000	0	0	0	0

PRIO IP-2.5.3.: Uitrollen inrichtingsplan sportclusters per deelgemeente

2.5.3.: Uitrollen inrichtingsplan sportclusters per deelgemeente

	Reeds gerealiseerd		Nog te realiseren			Totaal
	Voor MJP	In MJP	Voor MJP	In MJP	Na MJP	
I. UITGAVEN	0	0	0	897.000	0	897.000
B. Investerings in materiële vaste activa	0	0	0	816.000	0	816.000
1. Gemeenschapsgoederen en bedrijfsmatige materiële vaste activa	0	0	0	816.000	0	816.000
b. Wegen en andere infrastructuur		0		816.000		816.000
C. Investerings in immateriële vaste activa		0		81.000		81.000

Jaarlijkse transacties

	2020	2021	2022	2023	2024	2025
	Gerealiseerd	Te realiseren	Te realiseren	Te realiseren	Te realiseren	Te realiseren
I. UITGAVEN	0	448.500	448.500	0	0	0
B. Investerings in materiële vaste activa	0	408.000	408.000	0	0	0
1. Gemeenschapsgoederen en bedrijfsmatige materiële vaste activa	0	408.000	408.000	0	0	0
b. Wegen en andere infrastructuur	0	408.000	408.000	0	0	0
C. Investerings in immateriële vaste activa	0	40.500	40.500	0	0	0

PRIO IP-2.5.5.: Bouwen sporthal/locatieonderzoek
2.5.5.: Bouwen sporthal/locatieonderzoek

	Reeds gerealiseerd		Nog te realiseren			Totaal
	Voor MJP	In MJP	Voor MJP	In MJP	Na MJP	
I. UITGAVEN	0	3.630	0	4.000.000	0	4.003.630
B. Investerings in materiële vaste activa	0	0	0	3.520.000	0	3.520.000
1. Gemeenschapsgoederen en bedrijfsmatige materiële vaste activa	0	0	0	3.520.000	0	3.520.000
a. Terreinen en gebouwen		0		3.520.000		3.520.000
C. Investerings in immateriële vaste activa		3.630		480.000		483.630

Jaarlijkse transacties

	2020	2021	2022	2023	2024	2025
	Gerealiseerd	Te realiseren	Te realiseren	Te realiseren	Te realiseren	Te realiseren
I. UITGAVEN	3.630	200.000	1.760.000	2.040.000	0	0
B. Investerings in materiële vaste activa	0	0	1.620.000	1.900.000	0	0
1. Gemeenschapsgoederen en bedrijfsmatige materiële vaste activa	0	0	1.620.000	1.900.000	0	0
a. Terreinen en gebouwen	0	0	1.620.000	1.900.000	0	0
C. Investerings in immateriële vaste activa	3.630	200.000	140.000	140.000	0	0

PRIO IP-2.5.6.: Renoveren sporthal Eppegem

2.5.6.: Renoveren sporthal Eppegem

	Reeds gerealiseerd		Nog te realiseren			Totaal
	Voor MJP	In MJP	Voor MJP	In MJP	Na MJP	
I. UITGAVEN	0	0	0	1.000.000	0	1.000.000
B. Investerings in materiële vaste activa	0	0	0	880.000	0	880.000
2. Andere materiële vaste activa	0	0	0	880.000	0	880.000
a. Onroerende goederen		0		880.000		880.000
C. Investerings in immateriële vaste activa		0		120.000		120.000

Jaarlijkse transacties

	2020	2021	2022	2023	2024	2025
	Gerealiseerd	Te realiseren	Te realiseren	Te realiseren	Te realiseren	Te realiseren
I. UITGAVEN	0	365.000	130.000	0	60.000	445.000
B. Investerings in materiële vaste activa	0	355.000	120.000	0	0	405.000
2. Andere materiële vaste activa	0	355.000	120.000	0	0	405.000
a. Onroerende goederen	0	355.000	120.000	0	0	405.000
C. Investerings in immateriële vaste activa	0	10.000	10.000	0	60.000	40.000

PRIO IP-2.5.7.: Opmaken haalbaarheidsstudie/bouwen multifunctionele box/buurtschuur jeugd

2.5.7.: Opmaken haalbaarheidsstudie/bouwen multifunctionele box/buurtschuur voor de Zemstse jeugd

	Reeds gerealiseerd		Nog te realiseren			Totaal
	Voor MJP	In MJP	Voor MJP	In MJP	Na MJP	
I. UITGAVEN	0	0	0	1.600.000	0	1.600.000
B. Investerings in materiële vaste activa	0	0	0	1.408.000	0	1.408.000
1. Gemeenschapsgoederen en bedrijfsmatige materiële vaste activa	0	0	0	1.408.000	0	1.408.000
b. Wegen en andere infrastructuur		0		1.408.000		1.408.000
C. Investerings in immateriële vaste activa		0		192.000		192.000

Jaarlijkse transacties

	2020	2021	2022	2023	2024	2025
	Gerealiseerd	Te realiseren	Te realiseren	Te realiseren	Te realiseren	Te realiseren
I. UITGAVEN	0	0	0	0	100.000	1.500.000
B. Investerings in materiële vaste activa	0	0	0	0	0	1.408.000
1. Gemeenschapsgoederen en bedrijfsmatige materiële vaste activa	0	0	0	0	0	1.408.000
b. Wegen en andere infrastructuur	0	0	0	0	0	1.408.000
C. Investerings in immateriële vaste activa	0	0	0	0	100.000	92.000

PRIO IP-2.5.8.: Onderzoeken en voorzien van ruimte voor academie/ateliers/tentoonstelling/muziek

2.5.8.: Onderzoeken van ruimte voor academie/ateliers/tentoonstelling/muziek

	Reeds gerealiseerd		Nog te realiseren			Totaal
	Voor MJP	In MJP	Voor MJP	In MJP	Na MJP	
I. UITGAVEN	0	0	0	90.000	0	90.000
C. Investerings in immateriële vaste activa				90.000		90.000

Jaarlijkse transacties

	2020	2021	2022	2023	2024	2025
	Gerealiseerd	Te realiseren	Te realiseren	Te realiseren	Te realiseren	Te realiseren
I. UITGAVEN	0	90.000	0	0	0	0
C. Investerings in immateriële vaste activa	0	90.000	0	0	0	0

PRIO IP-2.5.11.: Ondersteunen herbestemming leegstaand overdekt zwembad

2.5.11.: Ondersteunen herbestemming leegstaand overdekt zwembad

	Reeds gerealiseerd		Nog te realiseren			Totaal
	Voor MJP	In MJP	Voor MJP	In MJP	Na MJP	
I. UITGAVEN	0	0	0	50.000	0	50.000
D. Toegestane investeringssubsidies				50.000		50.000

Jaarlijkse transacties

	2020	2021	2022	2023	2024	2025
	Gerealiseerd	Te realiseren	Te realiseren	Te realiseren	Te realiseren	Te realiseren
I. UITGAVEN	0	50.000	0	0	0	0
D. Toegestane investeringssubsidies	0	50.000	0	0	0	0

PRIO IP-4.2.8.: Renoveren d'Oude School

4.2.8.: Renoveren d'Oude School

	Reeds gerealiseerd		Nog te realiseren			Totaal
	Voor MJP	In MJP	Voor MJP	In MJP	Na MJP	
I. UITGAVEN	0	4.273	0	555.727	0	560.000
B. Investerings in materiële vaste activa	0	0	0	492.800	0	492.800
2. Andere materiële vaste activa	0	0	0	492.800	0	492.800
a. Onroerende goederen		0		492.800		492.800
C. Investerings in immateriële vaste activa		4.273		62.927		67.200

Jaarlijkse transacties

	2020	2021	2022	2023	2024	2025
	Gerealiseerd	Te realiseren	Te realiseren	Te realiseren	Te realiseren	Te realiseren
I. UITGAVEN	4.273	522.127	28.600	5.000	0	0
B. Investerings in materiële vaste activa	0	492.800	0	0	0	0
2. Andere materiële vaste activa	0	492.800	0	0	0	0
a. Onroerende goederen	0	492.800	0	0	0	0
C. Investerings in immateriële vaste activa	4.273	29.327	28.600	5.000	0	0

PRIO IP-4.7.4.: Opmaken zorgbehoeftestudie

4.7.4.: Opmaken zorgbehoeftestudie

	Reeds gerealiseerd		Nog te realiseren			Totaal
	Voor MJP	In MJP	Voor MJP	In MJP	Na MJP	
I. UITGAVEN	0	0	0	120.000	0	120.000
C. Investerings in immateriële vaste activa		0		120.000		120.000

Jaarlijkse transacties

	2020	2021	2022	2023	2024	2025
	Gerealiseerd	Te realiseren	Te realiseren	Te realiseren	Te realiseren	Te realiseren
I. UITGAVEN	0	90.000	30.000	0	0	0
C. Investerings in immateriële vaste activa	0	90.000	30.000	0	0	0

PRIO IP-4.7.5.: Uitrollen zorgbehoeftestudie toekomst WZC

4.7.5.: Uitrollen zorgbehoeftestudie toekomst WZC

	Reeds gerealiseerd		Nog te realiseren			Totaal
	Voor MJP	In MJP	Voor MJP	In MJP	Na MJP	
I. UITGAVEN	0	0	0	2.200.000	0	2.200.000
B. Investerings in materiële vaste activa	0	0	0	2.000.000	0	2.000.000
1. Gemeenschapsgoederen en bedrijfsmatige materiële vaste activa	0	0	0	2.000.000	0	2.000.000
a. Terreinen en gebouwen		0		2.000.000		2.000.000
C. Investerings in immateriële vaste activa		0		200.000		200.000

Jaarlijkse transacties

	2020	2021	2022	2023	2024	2025
	Gerealiseerd	Te realiseren	Te realiseren	Te realiseren	Te realiseren	Te realiseren
I. UITGAVEN	0	0	0	100.000	1.100.000	1.000.000
B. Investerings in materiële vaste activa	0	0	0	0	1.000.000	1.000.000
1. Gemeenschapsgoederen en bedrijfsmatige materiële vaste activa	0	0	0	0	1.000.000	1.000.000
a. Terreinen en gebouwen	0	0	0	0	1.000.000	1.000.000
C. Investerings in immateriële vaste activa	0	0	0	100.000	100.000	0

PRIO IP-7.3.2.: Uitrollen van actieplan gedeelde mobiliteit

7.3.2.: Uitrollen van actieplan gedeelde mobiliteit

	Reeds gerealiseerd		Nog te realiseren			Totaal
	Voor MJP	In MJP	Voor MJP	In MJP	Na MJP	
I. UITGAVEN	0	0	0	39.000	0	39.000
B. Investerings in materiële vaste activa	0	0	0	39.000	0	39.000
1. Gemeenschapsgoederen en bedrijfsmatige materiële vaste activa	0	0	0	39.000	0	39.000
c. Roerende goederen				39.000		39.000
II. ONTVANGSTEN	0	0	0	16.688	0	16.688
D. Investeringssubsidies en -schenkingen		0		16.688		16.688

Jaarlijkse transacties

	2020	2021	2022	2023	2024	2025
	Gerealiseerd	Te realiseren	Te realiseren	Te realiseren	Te realiseren	Te realiseren
I. UITGAVEN	0	39.000	0	0	0	0
B. Investerings in materiële vaste activa	0	39.000	0	0	0	0
1. Gemeenschapsgoederen en bedrijfsmatige materiële vaste activa	0	39.000	0	0	0	0
c. Roerende goederen	0	39.000	0	0	0	0
II. ONTVANGSTEN	0	16.688	0	0	0	0
D. Investeringssubsidies en -schenkingen	0	16.688	0	0	0	0

PRIO IP-7.3.3.: Opmaak van circulatieplannen

7.3.3.: Opmaak van circulatieplannen

	Reeds gerealiseerd		Nog te realiseren			Totaal
	Voor MJP	In MJP	Voor MJP	In MJP	Na MJP	
I. UITGAVEN	0	53.018	0	66.982	0	120.000
C. Investerings in immateriële vaste activa		53.018		66.982		120.000

Jaarlijkse transacties

	2020	2021	2022	2023	2024	2025
	Gerealiseerd	Te realiseren	Te realiseren	Te realiseren	Te realiseren	Te realiseren
I. UITGAVEN	53.018	66.982	0	0	0	0
C. Investerings in immateriële vaste activa	53.018	66.982	0	0	0	0

PRIO IP-7.3.4.: Uitrollen circulatieplannen

7.3.4.: Uitrollen circulatieplannen

	Reeds gerealiseerd		Nog te realiseren			Totaal
	Voor MJP	In MJP	Voor MJP	In MJP	Na MJP	
I. UITGAVEN	0	19.796	0	4.200.000	0	4.219.796
B. Investerings in materiële vaste activa	0	0	0	3.829.920	0	3.829.920
1. Gemeenschapsgoederen en bedrijfsmatige materiële vaste activa	0	0	0	3.829.920	0	3.829.920
b. Wegen en andere infrastructuur		0		3.829.920		3.829.920
C. Investerings in immateriële vaste activa		19.796		370.080		389.876

Jaarlijkse transacties

	2020	2021	2022	2023	2024	2025
	Gerealiseerd	Te realiseren	Te realiseren	Te realiseren	Te realiseren	Te realiseren
I. UITGAVEN	19.796	1.240.280	1.776.000	808.000	375.720	0
B. Investerings in materiële vaste activa	0	1.102.920	1.616.000	735.280	375.720	0
1. Gemeenschapsgoederen en bedrijfsmatige materiële vaste activa	0	1.102.920	1.616.000	735.280	375.720	0
b. Wegen en andere infrastructuur	0	1.102.920	1.616.000	735.280	375.720	0
C. Investerings in immateriële vaste activa	19.796	137.360	160.000	72.720	0	0

PRIO IP-7.4.1.: Bevorderen van bosuitbreiding
7.4.1.: Bevorderen van bosuitbreiding

	Reeds gerealiseerd		Nog te realiseren			Totaal
	Voor MJP	In MJP	Voor MJP	In MJP	Na MJP	
I. UITGAVEN	0	0	0	90.000	0	90.000
B. Investerings in materiële vaste activa	0	0	0	90.000	0	90.000
1. Gemeenschapsgoederen en bedrijfsmatige materiële vaste activa	0	0	0	90.000	0	90.000
a. Terreinen en gebouwen		0		90.000		90.000

Jaarlijkse transacties

	2020	2021	2022	2023	2024	2025
	Gerealiseerd	Te realiseren	Te realiseren	Te realiseren	Te realiseren	Te realiseren
I. UITGAVEN	0	30.000	30.000	0	30.000	0
B. Investerings in materiële vaste activa	0	30.000	30.000	0	30.000	0
1. Gemeenschapsgoederen en bedrijfsmatige materiële vaste activa	0	30.000	30.000	0	30.000	0
a. Terreinen en gebouwen	0	30.000	30.000	0	30.000	0

PRIO IP-7.4.2.: Bevorderen van natuurinrichtingsprojecten

7.4.2.: Bevorderen van natuurinrichtingsprojecten

	Reeds gerealiseerd		Nog te realiseren			Totaal
	Voor MJP	In MJP	Voor MJP	In MJP	Na MJP	
I. UITGAVEN	0	44.654	0	75.000	0	119.654
B. Investerings in materiële vaste activa	0	44.654	0	75.000	0	119.654
1. Gemeenschapsgoederen en bedrijfsmatige materiële vaste activa	0	44.654	0	75.000	0	119.654
a. Terreinen en gebouwen		44.654		75.000		119.654
II. ONTVANGSTEN	0	10.150	0	21.000	0	31.150
D. Investeringssubsidies en -schenkingen		10.150		21.000		31.150

Jaarlijkse transacties

	2020	2021	2022	2023	2024	2025
	Gerealiseerd	Te realiseren	Te realiseren	Te realiseren	Te realiseren	Te realiseren
I. UITGAVEN	44.654	15.000	15.000	15.000	15.000	15.000
B. Investerings in materiële vaste activa	44.654	15.000	15.000	15.000	15.000	15.000
1. Gemeenschapsgoederen en bedrijfsmatige materiële vaste activa	44.654	15.000	15.000	15.000	15.000	15.000
a. Terreinen en gebouwen	44.654	15.000	15.000	15.000	15.000	15.000
II. ONTVANGSTEN	10.150	0	10.500	0	10.500	0
D. Investeringssubsidies en -schenkingen	10.150	0	10.500	0	10.500	0

PRIO IP-7.4.13: Opmaken en uitwerken van een project over open ruimte in Zemst
7.4.13.: Opmaken en uitwerken van een project over open ruimte in Zemst

	Reeds gerealiseerd		Nog te realiseren			Totaal
	Voor MJP	In MJP	Voor MJP	In MJP	Na MJP	
I. UITGAVEN	0	37.946	0	752.054	0	790.000
B. Investerings in materiële vaste activa	0	0	0	400.000	0	400.000
1. Gemeenschapsgoederen en bedrijfsmatige materiële vaste activa	0	0	0	400.000	0	400.000
b. Wegen en andere infrastructuur		0		400.000		400.000
C. Investerings in immateriële vaste activa		37.946		352.054		390.000
II. ONTVANGSTEN	0	20.000	0	0	0	20.000
D. Investeringsubsidies en -schenkingen		20.000		0		20.000

Jaarlijkse transacties

	2020	2021	2022	2023	2024	2025
	Gerealiseerd	Te realiseren	Te realiseren	Te realiseren	Te realiseren	Te realiseren
I. UITGAVEN	37.946	432.054	80.000	80.000	80.000	80.000
B. Investerings in materiële vaste activa	0	160.000	60.000	60.000	60.000	60.000
1. Gemeenschapsgoederen en bedrijfsmatige materiële vaste activa	0	160.000	60.000	60.000	60.000	60.000
b. Wegen en andere infrastructuur	0	160.000	60.000	60.000	60.000	60.000
C. Investerings in immateriële vaste activa	37.946	272.054	20.000	20.000	20.000	20.000
II. ONTVANGSTEN	20.000	0	0	0	0	0
D. Investeringsubsidies en -schenkingen	20.000	0	0	0	0	0

PRIO IP-7.6.2.: Opmaken van een fietsenstallingenplan**7.6.2.: Opmaken van een fietsenstallingenplan**

	Reeds gerealiseerd		Nog te realiseren			Totaal
	Voor MJP	In MJP	Voor MJP	In MJP	Na MJP	
I. UITGAVEN	0	0	0	30.000	0	30.000
C. Investerings in immateriële vaste activa		0		30.000		30.000

Jaarlijkse transacties

	2020	2021	2022	2023	2024	2025
	Gerealiseerd	Te realiseren	Te realiseren	Te realiseren	Te realiseren	Te realiseren
I. UITGAVEN	0	15.000	15.000	0	0	0
C. Investerings in immateriële vaste activa	0	15.000	15.000	0	0	0

PRIO IP-7.6.3.: Plaatsen van ruimere en betere fietsenstallingen

7.6.3.: Plaatsen van ruimere en betere fietsenstallingen

	Reeds gerealiseerd		Nog te realiseren			Totaal
	Voor MJP	In MJP	Voor MJP	In MJP	Na MJP	
I. UITGAVEN	0	3.902	0	182.600	0	186.502
B. Investerings in materiële vaste activa	0	0	0	178.600	0	178.600
1. Gemeenschapsgoederen en bedrijfsmatige materiële vaste activa	0	0	0	178.600	0	178.600
b. Wegen en andere infrastructuur		0		178.600		178.600
C. Investerings in immateriële vaste activa		3.902		4.000		7.902

Jaarlijkse transacties

	2020	2021	2022	2023	2024	2025
	Gerealiseerd	Te realiseren	Te realiseren	Te realiseren	Te realiseren	Te realiseren
I. UITGAVEN	3.902	162.600	20.000	0	0	0
B. Investerings in materiële vaste activa	0	158.600	20.000	0	0	0
1. Gemeenschapsgoederen en bedrijfsmatige materiële vaste activa	0	158.600	20.000	0	0	0
b. Wegen en andere infrastructuur	0	158.600	20.000	0	0	0
C. Investerings in immateriële vaste activa	3.902	4.000	0	0	0	0

PRIO IP-7.6.4.: Actie ondernemen om verbinding op bovenfunctionele fietsroute te krijgen.

7.6.4.: Actie ondernemen om de verbinding (fietsbrug of -tunnel E19) op bovenfunctionele fietsroute te krijg

	Reeds gerealiseerd		Nog te realiseren			Totaal
	Voor MJP	In MJP	Voor MJP	In MJP	Na MJP	
I. UITGAVEN	0	0	0	350.000	0	350.000
B. Investerings in materiële vaste activa	0	0	0	275.000	0	275.000
1. Gemeenschapsgoederen en bedrijfsmatige materiële vaste activa	0	0	0	275.000	0	275.000
b. Wegen en andere infrastructuur		0		275.000		275.000
C. Investerings in immateriële vaste activa		0		75.000		75.000

Jaarlijkse transacties

	2020	2021	2022	2023	2024	2025
	Gerealiseerd	Te realiseren	Te realiseren	Te realiseren	Te realiseren	Te realiseren
I. UITGAVEN	0	75.000	0	0	25.000	250.000
B. Investerings in materiële vaste activa	0	0	0	0	25.000	250.000
1. Gemeenschapsgoederen en bedrijfsmatige materiële vaste activa	0	0	0	0	25.000	250.000
b. Wegen en andere infrastructuur	0	0	0	0	25.000	250.000
C. Investerings in immateriële vaste activa	0	75.000	0	0	0	0

PRIO IP-7.6.7.: Voorzien van een fietsbeloningssysteem

7.6.7.: Voorzien van een fietsbeloningssysteem

	Reeds gerealiseerd		Nog te realiseren			Totaal
	Voor MJP	In MJP	Voor MJP	In MJP	Na MJP	
I. UITGAVEN	0	0	0	87.120	0	87.120
B. Investerings in materiële vaste activa	0	0	0	87.120	0	87.120
1. Gemeenschapsgoederen en bedrijfsmatige materiële vaste activa	0	0	0	87.120	0	87.120
c. Roerende goederen		0		87.120		87.120

Jaarlijkse transacties

	2020	2021	2022	2023	2024	2025
	Gerealiseerd	Te realiseren	Te realiseren	Te realiseren	Te realiseren	Te realiseren
I. UITGAVEN	0	87.120	0	0	0	0
B. Investerings in materiële vaste activa	0	87.120	0	0	0	0
1. Gemeenschapsgoederen en bedrijfsmatige materiële vaste activa	0	87.120	0	0	0	0
c. Roerende goederen	0	87.120	0	0	0	0

Andere gebruikte dossiers op dit rapport:

Nog te realiseren in MJP:

MJP_HERZIENING_OVERDRACHT_2021 2020: Budg. 62059

Reeds gerealiseerd in MJP:

JR_ORIGINEEL_2020 2020: Budg. 966097 Alg. 53069



T4: Evolutie van de financiële schulden

2020

Jaarnaalvolnummers: JR Budg. 966097 Alg. 53069

Gemeente (0207.515.266)

De Griet 1, 1980 Zemst

Algemeen directeur:: Jocelyn Bruggeman

OCMW (0212.185.916)

De Griet 1, 1980 Zemst

Financieel directeur:: Johan Janssens

Financiële schulden op 31 december	2020	2021	2022	2023	2024	2025
A. Financiële schulden op lange termijn	22.559.993	28.957.340	35.416.213	37.798.602	39.624.419	44.918.903
1. Financiële schulden op 1 januari	23.886.693	22.559.993	28.957.340	35.416.213	37.798.602	39.624.419
2. Nieuwe leningen	1.103.521	9.294.484	9.794.484	5.794.484	5.294.484	5.294.484
4. Overboekingen	-2.430.221	-2.897.137	-3.335.611	-3.412.095	-3.468.667	0
B. Financiële schulden op lange termijn die binnen het jaar vervallen	2.430.221	2.900.014	3.338.488	3.414.972	3.471.544	2.877
1. Financiële schulden op 1 januari	2.471.448	2.430.221	2.900.014	3.338.488	3.414.972	3.471.544
2. Aflossingen	-2.471.448	-2.427.344	-2.897.137	-3.335.611	-3.412.095	-3.468.667
3. Overboekingen	2.430.221	2.897.137	3.335.611	3.412.095	3.468.667	
Totaal financiële schulden	24.990.214	31.857.354	38.754.701	41.213.574	43.095.963	44.921.780

Andere gebruikte dossiers op dit rapport:

Meerjarenplan:

MJP_HERZIENING_OVERDRACHT_2021 2020: Budg. 62059

Jaarrekeningen:

JR_ORIGINEEL_2020 2020: Budg. 966097 Alg. 53069



Schema T5: De toelichting bij de balans

Gemeente en OCMW Zemst

De Griet 1 - 1980 Zemst

Ondernemingsnr.: BTW BE 0207.515.266

Filters

Boekjaar: 2020

Budgettaire entiteiten: GEMEENTE, OCMW

1. Mutatiestaat van de vaste activa

	Boekwaarde op 1/1	Aankopen	Verkopen	Overboeking	Herwaardering	Afschrijving en waardeverminderingen	Andere mutaties	Boekwaarde op 31/12
B. Financiële vaste activa	€ 14.879.965,45	€ 29.932,23	€ 80.709,05	€ 0,00	€ 59.634,28	€ 0,00	€ 0,00	€ 14.888.822,91
1. Extern verzelfstandigde agentschappen	€ 0,00	€ 0,00	€ 0,00	€ 0,00	€ 0,00	€ 0,00	€ 0,00	€ 0,00
2. Intergemeentelijke samenwerkingsverbanden en soortgelijke entiteiten	€ 14.800.010,77	€ 29.932,23	€ 80.709,05	€ 0,00	€ 59.634,28	€ 0,00	€ 0,00	€ 14.808.868,23
3. OCMW-verenigingen	€ 0,00	€ 0,00	€ 0,00	€ 0,00	€ 0,00	€ 0,00	€ 0,00	€ 0,00
4. Andere financiële vaste activa	€ 79.954,68	€ 0,00	€ 0,00	€ 0,00	€ 0,00	€ 0,00	€ 0,00	€ 79.954,68
C. Materiële vaste activa	€ 115.597.908,52	€ 3.152.012,67	€ 798.851,09	€ -257.443,56		€ 4.456.132,24	€ 0,00	€ 113.237.494,30
1. Gemeenschapsgoederen	€ 100.444.592,85	€ 3.083.356,00	€ 798.851,09	€ 393.285,54		€ 3.798.171,63	€ 0,00	€ 99.324.211,67
a. Terreinen en gebouwen	€ 46.961.012,21	€ 551.196,91	€ 785.300,00	€ 924.651,10		€ 970.284,92	€ 0,00	€ 46.681.275,30
b. Wegen en andere infrastructuur	€ 51.753.837,74	€ 1.108.526,94	€ 13.551,09	€ -366.846,53		€ 2.493.337,48	€ 0,00	€ 49.988.629,58
c. Installaties, machines en uitrusting	€ 642.790,47	€ 42.511,23	€ 0,00	€ -14.416,65		€ 97.644,03	€ 0,00	€ 573.241,02
d. Meubilair, kantooruitrusting en rollend materieel	€ 870.978,51	€ 277.600,25	€ 0,00	€ -150.102,38		€ 200.121,18	€ 0,00	€ 798.355,20
e. Leasing en soortgelijke rechten	€ 0,00	€ 1.103.520,67	€ 0,00	€ 0,00		€ 36.784,02	€ 0,00	€ 1.066.736,65
f. Erfgoed	€ 215.973,92	€ 0,00	€ 0,00	€ 0,00		€ 0,00	€ 0,00	€ 215.973,92
2. Bedrijfsmatige materiële vaste activa	€ 5.534.299,04	€ 42.115,25	€ 0,00	€ 4.681,80		€ 388.839,79	€ 0,00	€ 5.192.256,30
a. Terreinen en gebouwen	€ 5.386.187,44	€ 6.890,00	€ 0,00	€ 4.681,80		€ 318.726,70	€ 0,00	€ 5.079.032,54
b. Installaties, machines en uitrusting	€ 111.068,50	€ 35.225,25	€ 0,00	€ 0,00		€ 61.706,12	€ 0,00	€ 84.587,63
c. Meubilair, kantooruitrusting en rollend materieel	€ 37.043,10	€ 0,00	€ 0,00	€ 0,00		€ 8.406,97	€ 0,00	€ 28.636,13
d. Leasing en soortgelijke rechten	€ 0,00	€ 0,00	€ 0,00	€ 0,00		€ 0,00	€ 0,00	€ 0,00
3. Andere materiële vaste activa	€ 9.619.016,63	€ 26.541,42	€ 0,00	€ -655.410,90	€ 0,00	€ 269.120,82	€ 0,00	€ 8.721.026,33
a. Terreinen en gebouwen	€ 9.612.962,54	€ 26.541,42	€ 0,00	€ -655.410,90	€ 0,00	€ 267.338,41	€ 0,00	€ 8.716.754,65
b. Roerende goederen	€ 6.054,09	€ 0,00	€ 0,00	€ 0,00	€ 0,00	€ 1.782,41	€ 0,00	€ 4.271,68
D. Immateriële vaste activa	€ 948.660,10	€ 290.827,80	€ 118.864,27	€ 0,00		€ 320.458,15	€ 0,00	€ 800.165,48

2. De mutatiestaat van het nettoactief

A. Kapitaalsubsidies en schenkingen	Boekwaarde op 1/1	Toevoeging	Verrekening	Andere mutaties	Boekwaarde op 31/12
Gemeente	€ 22.639.154,15	€ -321.186,20	€ 103.352,88	€ -17.720,11	€ 22.232.335,18
OCMW	€ 2.087.139,60	€ -11.200,00	€ 68.161,62	€ 0,00	€ 2.007.777,98
Totaal	€ 24.726.293,75	€ -332.386,20	€ 171.514,50	€ -17.720,11	€ 24.240.113,16
B. Gecumuleerd overschot of tekort	Boekwaarde op 1/1	Overschot of tekort van het boekjaar	Tussenkost gemeente aan OCMW	Andere mutaties	Boekwaarde op 31/12
Gemeente	€ 22.200.916,53	€ 1.573.928,00	€ -2.001.932,61	€ 0,00	€ 21.772.911,92
OCMW	€ 2.387.750,84	€ -254.124,35	€ 2.001.932,61	€ 0,00	€ 4.135.559,10
Totaal	€ 24.588.667,37	€ 1.319.803,65	€ 0,00	€ 0,00	€ 25.908.471,02
C. Herwaarderingsreserves	Boekwaarde op 1/1	Toevoeging	Terugneming	Andere mutaties	Boekwaarde op 31/12
Gemeente	€ 5.142.027,37	€ 59.634,28	€ 0,00	€ 0,00	€ 5.201.661,65
OCMW	€ 0,00	€ 0,00	€ 0,00	€ 0,00	€ 0,00
Totaal	€ 5.142.027,37	€ 59.634,28	€ 0,00	€ 0,00	€ 5.201.661,65
D. Overig nettoactief	Boekwaarde op 1/1	Wijziging kapitaal		Andere mutaties	Boekwaarde op 31/12
Gemeente	€ 68.065.748,49	€ 0,00		€ 0,00	€ 68.065.748,49
OCMW	€ 2.459.326,64	€ 0,00		€ 0,00	€ 2.459.326,64
Totaal	€ 70.525.075,13	€ 0,00		€ 0,00	€ 70.525.075,13
Totaal nettoactief	Boekwaarde op 1/1			Mutatie	Boekwaarde op 31/12
Gemeente	€ 118.047.846,54			€ 1.226.743,31	€ 119.274.589,85
OCMW	€ 6.934.217,08			€ -333.485,97	€ 6.600.731,11
Totaal	€ 124.982.063,62			€ 893.257,34	€ 125.875.320,96

Waarderingsregels

- Algemene bepalingen:
 - De waarderingsregels zijn gebaseerd op het continuïteitsprincipe. Men laat zich daarbij in hoofdzaak leiden door historische gegevens zoals de aanschaffingswaarde en het aanschafjaar;
 - Op deze basisgegevens worden de BBC-waarderingsregels toegepast alsof het bestuur deze waarderingsregels altijd al heeft toegepast;
 - Alle gegevens werden geconverteerd in de BBC-omgeving, zelfs als de nieuwe waarderingsregels een boekwaarde gelijk aan nul genereerde per 1 januari 2013. Daarbij zijn investeringsgoederen die niet meer aanwezig waren, niet mee opgenomen in de inventaris per 1 januari 2013;
 - De aanschaffingswaarde, ruilwaarde, oprichtingswaarde of schenkingswaarde van activa omvat naast de prijs van het goed eveneens de niet-terugvorderbare belastingen, eventuele vervoerskosten en specifieke studie- en andere gelijksoortige kosten die verband houden met de realisatie of verwerving ervan;
 - Het af te schrijven bedrag van een actief wordt per financieel boekjaar bepaald door het verschil tussen de boekhoudkundige waarde en de restwaarde te delen door de resterende gebruiksduur uitgedrukt in jaren. De restwaarde wordt daarbij principieel bepaald op nul zodat ieder actief finaal volledig afgeschreven wordt;
 - Er wordt gebruik gemaakt van de mogelijkheid om af te wijken van de boeking van een disconto op renteloze vorderingen/schulden, zoals voorzien in artikel 161, tweede lid, van het BVR BBC van 30 maart 2018.

- Bijzondere bepalingen:
 - **Flottende activa**
 - Liquide middelen en geldbeleggingen:
 - worden gewaardeerd tegen nominale waarde;
 - er kunnen geen herwaarderingen gebeuren;
 - Vorderingen op korte termijn:
 - worden gewaardeerd tegen nominale waarde;
 - waardeverminderingen:
 - in geval er onzekerheid bestaat over de inbaarheid van bepaalde vorderingen, kunnen deze overgeboekt worden naar dubieuze debiteuren. Op de dubieuze debiteuren worden waardeverminderingen geboekt in functie van de ouderdom van de vordering, zijnde:
 - kleiner of gelijk aan 1 jaar: 10%;
 - tussen 1 en 2 jaar: 20%;

Waarderingsregels

- tussen 2 en 3 jaar:
30%;
- tussen 3 en 4 jaar:
40%;
- tussen 4 en 5 jaar:
50%;
- ouder dan 5 jaar:
100%;
- Voorraden en bestellingen in uitvoering:
 - het bestuur heeft enkel klein verbruiksmateriaal dat continu wordt vernieuwd en dus niet als voorraad wordt opgenomen en gewaardeerd. Gelet op de beperkte omvang van deze 'voorraden' worden ze als verbruikt beschouwd;
- Overlopende rekeningen van het actief:
 - worden gewaardeerd tegen aanschaffingswaarde voor het toe te rekenen of over te dragen gedeelte;
- Vorderingen op lange termijn die binnen het jaar vervallen:
 - worden gewaardeerd tegen nominale waarde van de in het boekjaar vervallen gedeelten van de lange termijn vordering;
- **Vaste activa**
 - Vorderingen op lange termijn:
 - worden gewaardeerd tegen nominale waarde;
 - waardeverminderingen:
 - In geval er onzekerheid bestaat over de inbaarheid van bepaalde vorderingen, kunnen deze overgeboekt worden naar dubieuze debiteuren. Op de dubieuze debiteuren worden waardeverminderingen geboekt in functie van de ouderdom van de vordering, zijnde:
 - kleiner of gelijk aan 1 jaar: 10%;
 - tussen 1 en 2 jaar: 20%;
 - tussen 2 en 3 jaar: 30%;
 - tussen 3 en 4 jaar: 40%;
 - tussen 4 en 5 jaar: 50%;
 - ouder dan 5 jaar: 100%;
 - Financiële vaste activa:
 - deelnemingen en aandelen worden gewaardeerd tegen aanschaffingswaarde;
 - borgtochten worden gewaardeerd tegen nominale waarde;
 - herwaardering is mogelijk op basis van objectieve gegevens;
 - Materiële vaste activa:
 - de indeling van de materiële vaste activa in gemeenschapsgoederen, bedrijfsmatige materiële vaste activa en overige materiële

Waarderingsregels

- vaste activa heeft geen invloed op de afschrijvingstermijnen;
- gronden en terreinen:
 - worden gewaardeerd tegen de aanschaffingswaarde of schattingswaarde;
 - worden niet afgeschreven;
 - er kan een waardevermindering toegepast worden op basis van objectieve gegevens;
 - gebouwen:
 - worden gewaardeerd tegen de aanschaffingswaarde, oprichtingswaarde, ruil- of schenkingswaarde en lineair afgeschreven gedurende 33 jaar;
 - grote onderhoudswerken worden gewaardeerd aan realisatiewaarde en lineair afgeschreven gedurende 15 jaar;
 - er kan een waardevermindering toegepast worden op basis van objectieve gegevens;
 - zakelijke rechten op onroerende goederen:
 - worden gewaardeerd tegen de betaalde vergoeding;
 - worden lineair afgeschreven gedurende de duur van het contract;
 - wegen en nutsvoorzieningen:
 - worden gewaardeerd tegen de aanschaffingswaarde, oprichtingswaarde, ruil- of schenkingswaarde en lineair afgeschreven gedurende 30 jaar;
 - grote onderhoudswerken worden gewaardeerd aan realisatiewaarde en lineair afgeschreven gedurende 15 jaar;
 - er kan een waardevermindering toegepast worden op basis van objectieve gegevens;
 - riolen, kunstwerken (bruggen,...) en waterlopen:
 - worden gewaardeerd tegen de aanschaffingswaarde, oprichtingswaarde, ruil- of schenkingswaarde en lineair afgeschreven gedurende 50 jaar;
 - grote onderhoudswerken worden gewaardeerd aan realisatiewaarde en lineair afgeschreven gedurende 15 jaar;

Waarderingsregels

- er kan een waardevermindering toegepast worden op basis van objectieve gegevens;
- andere onroerende infrastructuren:
 - worden gewaardeerd tegen de aanschaffingswaarde, oprichtingswaarde, ruil- of schenkingswaarde en lineair afgeschreven gedurende minimaal 10 en maximaal 30 jaar;
 - er kan een waardevermindering toegepast worden op basis van objectieve gegevens;
- installaties, machines en uitrusting:
 - worden gewaardeerd tegen de aanschaffingswaarde en lineair afgeschreven gedurende minimaal 5 en maximaal 10 jaar;
 - er kan een waardevermindering toegepast worden op basis van objectieve gegevens;
- meubilair en kantooruitrusting:
 - worden gewaardeerd tegen de aanschaffingswaarde en lineair afgeschreven gedurende 10 jaar;
 - informaticamaterieel wordt per uitzondering afgeschreven gedurende 5 jaar;
 - er kan een waardevermindering toegepast worden op basis van objectieve gegevens;
- rollend materieel:
 - worden gewaardeerd tegen de aanschaffingswaarde en lineair afgeschreven gedurende 5 jaar;
 - vrachtwagens, tractoren en speciale voertuigen worden per uitzondering afgeschreven gedurende 10 jaar;
 - er kan een waardevermindering toegepast worden op basis van objectieve gegevens;
- kunstpatrimonium en (on)roerend erfgoed:
 - wordt gewaardeerd tegen de aanschaffingswaarde of schattingswaarde;
 - wordt niet afgeschreven;
 - er kan een waardevermindering toegepast worden op basis van objectieve gegevens;
- Immateriële vaste activa:

Waarderingsregels

- plannen en studies worden gewaardeerd tegen de aanschaffingswaarde en lineair afgeschreven gedurende 5 jaar;
- er kunnen geen herwaarderingen gebeuren;
- er kan een waardevermindering toegepast worden op basis van objectieve gegevens.
- **Schulden**
 - Schulden op korte termijn:
 - financiële schulden:
 - worden gewaardeerd tegen nominale waarde voor het gedeelte dat vervalt in het financieel boekjaar overeenkomstig de controletabellen van de betrokken financiële instellingen;
 - schulden uit (niet-)ruiltransacties:
 - worden gewaardeerd tegen nominale waarde;
 - voorzieningen voor risico's en kosten:
 - een voorziening voor het vakantiegeld wordt geboekt voor de nominale waarde volgens de gegevens van de externe loonadministratie en wordt jaarlijks op balansdatum herberekend;
 - overlopende rekeningen:
 - worden gewaardeerd tegen aanschaffingswaarde voor het toe te rekenen of over te dragen gedeelte;
 - schulden op lange termijn die binnen het jaar vervallen;
 - worden gewaardeerd tegen nominale waarde;
 - Schulden op lange termijn:
 - financiële schulden:
 - worden gewaardeerd tegen nominale waarde voor de totale uitstaande schuld, verminderd met de schuld van het financieel boekjaar, en overeenkomstig de controletabellen van de betrokken financiële instellingen;
 - schulden uit (niet-)ruiltransacties:
 - worden gewaardeerd tegen nominale waarde;
 - voorzieningen voor risico's en kosten:
 - voorzieningen voor pensioenen worden geboekt voor de nominale waarde en worden jaarlijks herberekend.
 - **Netto-actief**
 - omvat de nominale waarde van de activa verminderd met de gewaardeerde passiva;
 - de verkregen subsidies waarmee de investeringen zijn gefinancierd, worden verrekend over een termijn die overeenkomt met de afschrijvingsduur van de investering

Waarderingsregels

waarvoor de subsidie werd toegekend. De jaarlijkse verrekening houdt in dat de verkregen subsidie geleidelijk in opbrengsten wordt genomen en bijgevolg de jaarlijkse afschrijvingen van de overeenkomstige investering (gedeeltelijk) neutraliseert. Zolang een investering in uitvoering is en nog niet wordt afgeschreven, wordt de verkregen investeringssubsidie evenmin verrekend.

Niet in de balans opgenomen rechten en verplichtingen

Indien ze voorkomen, worden ook de volgende elementen opgenomen in de toelichting bij de jaarrekening:

- een verklaring van correcties van fouten in de jaarrekening van een voorgaand boekjaar die de beslissing van de raad kunnen beïnvloeden ([art. 47 BVR BBC](#)); Niet van toepassing
- de niet-opgevraagde bedragen op belangen en aandelen ([art. 62 BVR BBC](#)); Op 31-12-2020 heeft de gemeente Zemst voor 1 808 632,16 EUR niet-opgevraagde bedragen op belangen en aandelen.
- de wijzigingen van de waardingsregels en de geraamde invloed van eventuele wijzigingen op het vermogen, de financiële toestand en de staat van opbrengsten en kosten ([art. 141 BVR BBC](#)); De Geen wijzigingen.
- de voorzienbare risico's, mogelijke verliezen en ontwaardingen die niet geboekt zijn omdat de waardering onvermijdelijk aleatoir is omwille van het ontbreken van objectieve beoordelingsgronden ([art. 143 BVR BBC](#)); Niet van toepassing
- gebeurtenissen na balansdatum die nadere informatie geven over de feitelijke situatie op balansdatum ([art. 145 BVR BBC](#)); Niet van toepassing
- de invloed van opbrengsten of kosten die eigenlijk aan een ander financieel boekjaar moeten worden toegerekend en die een belangrijke invloed hebben op de rekening ([art. 146 BVR BBC](#)); Niet van toepassing
- de intercalaire intresten, d.w.z. de rente op vreemd vermogen die is opgenomen in de aanschaffingswaarde van materiële of immateriële vaste activa, voor zover ze betrekking heeft op de periode die het gebruik van die activa voorafgaat ([art. 154 BVR BBC](#)); Niet van toepassing
- de afschrijving van kosten voor onderzoek en ontwikkeling indien ze over meer dan vijf jaar wordt gespreid ([art. 181 BVR BBC](#)); Niet van toepassing
- de verantwoording van de geherwaardeerde waarde voor de financiële vaste activa en de overige materiële vaste activa ([art. 183 BVR BBC](#)). Niet van toepassing
- Het totaal der borgstellingen voor schulden aangegaan door derden bedraagt 1 294 649,58 EUR.
- Op 31-12-2020 bedraagt het bedrag van ontvangen zekerheden in de vorm van hypotheek € 200 000 (in totaal 4 dossiers van elk € 50 000).
- Geëxternaliseerd pensioenfonds van gemeente en OCMW: zie toelichtende nota

Overzicht overgedragen kredietengedeelten investeringen - Gemeente Zemst

Boekjaar	Actie	Actie omschrijving	Beleidsitem	Beleidsitem omschrijving	AR	AR omschrijving	IP	Investeringsproject omschrijving	Raming uitgavekrediet	Vastlegging	Aanrekening	Beschikbaar	Overdracht
2020	1.1.8.	Dotatie aan politie en brandweer	0410-00	Brandweer	664000	Toegestane investeringssubsidies	IP-INV	Toegestane investeringssubsidies	143 644,01	143 644,01	143 644,01	0,00	0,00
2020	2.3.3.	Ondersteunen van Zemstse erkende verenigingen	0742-00	Sportinfrastructuur	664000	Toegestane investeringssubsidies	IP-INV	Toegestane investeringssubsidies	50 000,00	46 544,67	46 544,67	3 455,33	3 455,33
2020	2.3.3.	Ondersteunen van Zemstse erkende verenigingen	0752-00	Infrastructuur en faciliteiten ten behoeve van kinderen en jongeren	664000	Toegestane investeringssubsidies	IP-INV	Toegestane investeringssubsidies	101 405,77	36 424,59	36 424,59	64 981,18	64 981,18
2020	2.4.4.	Gebruik van bibliotheek verbreden als flexibele ruimte.	0703-00	Openbare bibliotheken	240000	Meubilair en kantoormaterieel - gemeenschapsgoederen	IP-MEUB	Meubilair	5 000,00	4 179,00	4 179,00	821,00	0,00
2020	2.5.2.	Toekomstig volumebeeld sportclusters per deelgemeente	0749-00	Overig sportbeleid	214000	Erelonen, studies, plannen van aanleg	IP-2.5.2.	Toekomstig volumebeeld sportclusters per deelgemeente	3 891,36	3 891,36	3 891,36	0,00	0,00
2020	2.5.5.	Bouwen sporthal/locatieonderzoek	0742-00	Sportinfrastructuur	214000	Erelonen, studies, plannen van aanleg	IP-2.5.5.	Bouwen sporthal/locatieonderzoek	3 630,00	3 630,00	3 630,00	0,00	0,00
2020	3.1.4.	Aanpassen school aan nieuwe manier van leren en lesgeven	0800-01	GBS De Regenboog Elewijt	241000	Informaticamaterieel	IP-INF	Informaticamaterieel	35 000,00	34 564,54	34 564,54	435,46	435,46
2020	3.1.4.	Aanpassen school aan nieuwe manier van leren en lesgeven	0800-02	GBS De Waterleest Eppegem	241000	Informaticamaterieel	IP-INF	Informaticamaterieel	3 000,00	1 597,20	1 597,20	1 402,80	1 402,80
2020	3.1.4.	Aanpassen school aan nieuwe manier van leren en lesgeven	0800-03	GBS De Pimpernel Zemst-Laar	241000	Informaticamaterieel	IP-INF	Informaticamaterieel	17 000,00	15 660,58	15 660,58	1 339,42	1 339,42
2020	4.2.8.	Renoveren d'Oude School	0705-03	d'Oude school Weerde	214000	Erelonen, studies, plannen van aanleg	IP-4.2.8.	Renoveren d'Oude School	5 000,00	45 932,21	4 273,18	-40 932,21	726,82
2020	5.2.4.	Voorzien van kwalitatieve publieke ruimte bij particuliere projecten	0200-00	Wegen	214000	Erelonen, studies, plannen van aanleg	IP-WEGRIO	Weg- en rioleringsinfrastructuur	10 000,00	0,00	0,00	10 000,00	10 000,00
2020	5.2.4.	Voorzien van kwalitatieve publieke ruimte bij particuliere projecten	0200-00	Wegen	224007	Wegen - Activa in aanbouw	IP-GEEN	Geen investeringsproject	90 000,00	0,00	0,00	90 000,00	90 000,00
2020	5.2.4.	Voorzien van kwalitatieve publieke ruimte bij particuliere projecten	0310-00	Beheer van regen- en afvalwater	214000	Erelonen, studies, plannen van aanleg	IP-WEGRIO	Weg- en rioleringsinfrastructuur	10 000,00	0,00	0,00	10 000,00	10 000,00
2020	5.2.4.	Voorzien van kwalitatieve publieke ruimte bij particuliere projecten	0310-00	Beheer van regen- en afvalwater	227000	Riolering en afvalwaterzuivering	IP-WEGRIO	Weg- en rioleringsinfrastructuur	90 000,00	0,00	0,00	90 000,00	90 000,00
2020	5.2.4.	Voorzien van kwalitatieve publieke ruimte bij particuliere projecten	0680-00	Groene ruimte (parken, speelpleinen,...)	228000	Andere onroerende infrastructuur	IP-INFRA	Andere onroerende infrastructuur	50 000,00	0,00	0,00	50 000,00	50 000,00
2020	5.4.1.	Inrichten van publieke parken en pleinen	0680-00	Groene ruimte (parken, speelpleinen,...)	214000	Erelonen, studies, plannen van aanleg	IP-INFRA	Andere onroerende infrastructuur	2 968,45	2 968,45	2 968,45	0,00	0,00
2020	5.5.1.	Inrichten van veilige schoolomgevingen	0800-00	Gewoon basisonderwijs	214000	Erelonen, studies, plannen van aanleg	IP-WEGRIO	Weg- en rioleringsinfrastructuur	2 513,78	2 513,78	2 513,78	0,00	0,00
2020	5.5.4.	Onderhandelen van een bovenlokaal wegennetwerk	0200-00	Wegen	220000	Niet bebouwde terreinen	IP-RUIMTE	Ruimtelijk beleid	315 000,00	0,00	0,00	315 000,00	315 000,00
2020	5.5.9.	Uitvoeren infrastructuurwerken Lange Ravestraat/ Driesstraat	0200-00	Wegen	214000	Erelonen, studies, plannen van aanleg	IP-WEGRIO	Weg- en rioleringsinfrastructuur	85 500,00	0,00	0,00	85 500,00	85 500,00
2020	5.5.9.	Uitvoeren infrastructuurwerken Lange Ravestraat/ Driesstraat	0310-00	Beheer van regen- en afvalwater	214000	Erelonen, studies, plannen van aanleg	IP-WEGRIO	Weg- en rioleringsinfrastructuur	85 500,00	0,00	0,00	85 500,00	85 500,00
2020	7.2.5.	Reductiedoelstellingen VMM: Linterpoortenlaan, Leopoldstraat, Armstraat, Bautelareweg, Kluisweg, ...	0200-00	Wegen	214000	Erelonen, studies, plannen van aanleg	IP-WEGRIO	Weg- en rioleringsinfrastructuur	100 000,00	0,00	0,00	100 000,00	100 000,00
2020	7.2.5.	Reductiedoelstellingen VMM: Linterpoortenlaan, Leopoldstraat, Armstraat, Bautelareweg, Kluisweg, ...	0310-00	Beheer van regen- en afvalwater	214000	Erelonen, studies, plannen van aanleg	IP-WEGRIO	Weg- en rioleringsinfrastructuur	100 000,00	0,00	0,00	100 000,00	100 000,00
2020	7.2.8.	Ondersteuning via externe expertise (IBA,...)	0310-00	Beheer van regen- en afvalwater	227000	Riolering en afvalwaterzuivering	IP-WEGRIO	Weg- en rioleringsinfrastructuur	180 000,00	142 463,83	142 463,83	37 536,17	37 536,17
2020	7.3.3.	Opmaak van circulatieplannen	0290-00	Overige mobiliteit en verkeer	214000	Erelonen, studies, plannen van aanleg	IP-7.3.3.	Opmaak van circulatieplannen	120 000,00	53 018,32	53 018,32	66 981,68	66 981,68
2020	7.3.4.	Uitrollen circulatieplannen	0200-00	Wegen	214000	Erelonen, studies, plannen van aanleg	IP-7.3.4.	Uitrollen circulatieplannen	7 451,79	12 354,29	12 354,29	-4 902,50	0,00
2020	7.3.4.	Uitrollen circulatieplannen	0310-00	Beheer van regen- en afvalwater	214000	Erelonen, studies, plannen van aanleg	IP-7.3.4.	Uitrollen circulatieplannen	7 442,00	7 442,00	7 442,00	0,00	0,00
2020	7.4.1.	Bevorderen van bosuitbreiding	0340-00	Aankoop, inrichting en beheer van natuur, groen en bos	220000	Niet bebouwde terreinen	IP-7.4.1.	Bevorderen van bosuitbreiding	7 000,00	0,00	0,00	7 000,00	7 000,00
2020	7.4.13.	Opmaken en uitwerken van een project over open ruimte in Zemst	0600-00	Ruimtelijke planning	214000	Erelonen, studies, plannen van aanleg	IP-7.4.13	Opmaken en uitwerken van een project over open ruimte in Zemst	50 000,00	120 613,00	37 945,60	-70 613,00	12 054,40
2020	7.4.2.	Bevorderen van natuurinrichtingsprojecten	0340-00	Aankoop, inrichting en beheer van natuur, groen en bos	220000	Niet bebouwde terreinen	IP-7.4.2.	Bevorderen van natuurinrichtingsprojecten	30 154,20	44 654,20	44 654,20	-14 500,00	0,00
2020	7.6.3.	Plaatsen van ruimere en betere fietsenstallingen	0290-00	Overige mobiliteit en verkeer	214000	Erelonen, studies, plannen van aanleg	IP-7.6.3.	Plaatsen van ruimere en betere fietsenstallingen	3 000,00	3 902,25	3 902,25	-902,25	0,00
2020	7.6.3.	Plaatsen van ruimere en betere fietsenstallingen	0290-00	Overige mobiliteit en verkeer	228007	Andere onroerende infrastructuur - Activa in aanbouw	IP-7.6.3.	Plaatsen van ruimere en betere fietsenstallingen	115 000,00	0,00	0,00	115 000,00	115 000,00
2020	8.1.2.	Voorzien technologische ondersteuning efficiënte werkomgeving	0119-00	Algemene diensten (administratie)	240000	Meubilair en kantoormaterieel - gemeenschapsgoederen	IP-MEUB	Meubilair	5 000,00	21 199,65	4 922,12	-16 199,65	0,00
2020	8.1.2.	Voorzien technologische ondersteuning efficiënte werkomgeving	0119-05	ICT	241000	Informaticamaterieel	IP-INF	Informaticamaterieel	70 000,00	66 212,47	66 212,47	3 787,53	0,00
2020	8.3.1.	Efficiënt beheren gebouwen	0500-00	Lokale economie	261000	Terreinen en gebouwen - andere materiële vaste activa	IP-GEB	Gebouwen	213 508,61	0,00	0,00	213 508,61	213 508,61
2020	8.3.1.	Efficiënt beheren gebouwen	0742-00	Sportinfrastructuur	214000	Erelonen, studies, plannen van aanleg	IP-GEB	Gebouwen	16 940,00	20 540,00	7 865,00	-3 600,00	9 075,00

Overzicht overgedragen kredietengedeelten investeringen - Gemeente Zemst

2020 8.3.1.	Efficiënt beheren gebouwen	0742-00	Sportinfrastructuur	230000	Installaties, machines en uitrusting - gemeenschapsgoederen	IP-INST	Installaties, machines en uitrusting	4 105,83	4 105,83	4 105,83	0,00	0,00
2020 8.3.1.	Efficiënt beheren gebouwen	0800-01	GBS De Regenboog Elewijt	221000	Gebouwen - gemeenschapsgoederen	IP-GEB	Gebouwen	14 677,28	14 677,28	14 677,28	0,00	0,00
2020 8.3.1.	Efficiënt beheren gebouwen	0800-01	GBS De Regenboog Elewijt	230000	Installaties, machines en uitrusting - gemeenschapsgoederen	IP-INST	Installaties, machines en uitrusting	4 531,45	4 531,45	4 531,45	0,00	0,00
2020 8.3.1.	Efficiënt beheren gebouwen	0800-01	GBS De Regenboog Elewijt	240000	Meubilair en kantoomaterieel - gemeenschapsgoederen	IP-MEUB	Meubilair	15 082,41	9 924,42	9 924,42	5 157,99	5 157,99
2020 8.3.1.	Efficiënt beheren gebouwen	0800-02	GBS De Waterleest Eppegem	221000	Gebouwen - gemeenschapsgoederen	IP-GEB	Gebouwen	35 756,71	31 324,06	31 324,06	4 432,65	0,00
2020 8.3.1.	Efficiënt beheren gebouwen	0800-02	GBS De Waterleest Eppegem	240000	Meubilair en kantoomaterieel - gemeenschapsgoederen	IP-MEUB	Meubilair	28 000,00	27 353,08	27 353,08	646,92	646,92
2020 8.3.1.	Efficiënt beheren gebouwen	0800-03	GBS De Pimpernel Zemst-Laar	221000	Gebouwen - gemeenschapsgoederen	IP-GEB	Gebouwen	7 175,08	7 175,08	7 175,08	0,00	0,00
2020 8.3.2.	Efficiënt beheren van de openbare ruimte	0200-00	Wegen	220100	Terreinen van wegen	IP-RUIMTE	Ruimtelijk beleid	4 514,40	4 514,40	4 514,40	0,00	0,00
2020 8.3.2.	Efficiënt beheren van de openbare ruimte	0620-00	Grondbeleid	220000	Niet bebouwde terreinen	IP-GEEN	Geen investeringsproject	317 100,00	0,00	0,00	317 100,00	317 100,00
2020 8.3.2.	Efficiënt beheren van de openbare ruimte	0670-00	Straatverlichting	225100	Openbare verlichting	IP-INFRA	Andere onroerende infrastructuur	95 442,40	95 442,40	95 442,40	0,00	0,00
2020 8.3.2.	Efficiënt beheren van de openbare ruimte	0670-00	Straatverlichting	250000	Nutsvoorzieningen in leasing - gemeenschapsgoederen	IP-INFRA	Andere onroerende infrastructuur	294 484,00	294 483,70	294 483,70	0,30	0,00
2020 8.3.2.	Efficiënt beheren van de openbare ruimte	0742-00	Sportinfrastructuur	220000	Niet bebouwde terreinen	IP-RUIMTE	Ruimtelijk beleid	30 171,40	30 171,40	30 171,40	0,00	0,00
2020 8.3.3.	Efficiënt beheren van de logistiek	0119-00	Algemene diensten (administratie)	242000	Fietsen, brom- en motorfietsen	IP-ROL	Rollend materieel	1 645,00	1 645,00	1 645,00	0,00	0,00
2020 8.3.3.	Efficiënt beheren van de logistiek	0119-01	Werklieden	242100	Auto's en bestelwagens - gemeenschapsgoederen	IP-ROL	Rollend materieel	26 000,00	0,00	0,00	26 000,00	26 000,00
2020 8.3.3.	Efficiënt beheren van de logistiek	0119-01	Werklieden	242200	Landbouw- en andere voertuigen (vrachtwagens, bus, aanhangwagen,...)	IP-ROL	Rollend materieel	58 197,37	0,00	0,00	58 197,37	58 197,37
2020 8.3.3.	Efficiënt beheren van de logistiek	0200-00	Wegen	230000	Installaties, machines en uitrusting - gemeenschapsgoederen	IP-INST	Installaties, machines en uitrusting	33 873,95	33 873,95	33 873,95	0,00	0,00
2020 8.3.3.	Efficiënt beheren van de logistiek	0200-00	Wegen	242100	Auto's en bestelwagens - gemeenschapsgoederen	IP-ROL	Rollend materieel	38 553,00	36 694,93	36 694,93	1 858,07	1 858,07
2020 8.3.3.	Efficiënt beheren van de logistiek	0719-00	Overige evenementen	242200	Landbouw- en andere voertuigen (vrachtwagens, bus, aanhangwagen,...)	IP-ROL	Rollend materieel	29 706,08	29 706,08	29 706,08	0,00	0,00
2020 8.3.3.	Efficiënt beheren van de logistiek	0947-00	Klusjesdienst	242200	Landbouw- en andere voertuigen (vrachtwagens, bus, aanhangwagen,...)	IP-ROL	Rollend materieel	6 087,27	6 087,27	6 087,27	0,00	0,00
2020 8.5.1.	Realiseren van een efficiënt ruimtegebruik van gemeenschapsvoorziende functies	0119-00	Algemene diensten (administratie)	221007	Gebouwen - gemeenschapsgoederen - Activa in aanbouw	IP-GEB	Gebouwen	30 000,00	5 578,10	5 578,10	24 421,90	24 421,90
2020 8.5.4.	Professionaliseren van Werken in Eigen Beheer	0119-01	Werklieden	214000	Erelonen, studies, plannen van aanleg	IP-GEB	Gebouwen	240 000,00	95 477,15	89 036,95	144 522,85	150 963,05
2020 8.5.4.	Professionaliseren van Werken in Eigen Beheer	0119-01	Werklieden	221007	Gebouwen - gemeenschapsgoederen - Activa in aanbouw	IP-GEB	Gebouwen	500 000,00	459 371,58	459 371,58	40 628,42	40 628,42
2020 GBB	Verrichtingen zonder beleidsdoelstelling	0119-05	ICT	241000	Informaticamaterieel	IP-INF	Informaticamaterieel	30 000,00	32 840,21	32 840,21	-2 840,21	0,00
2020 GBB	Verrichtingen zonder beleidsdoelstelling	0200-00	Wegen	214000	Erelonen, studies, plannen van aanleg	IP-WEGRIO	Weg- en rioleringsinfrastructuur	19 543,63	16 543,63	16 543,63	3 000,00	3 000,00
2020 GBB	Verrichtingen zonder beleidsdoelstelling	0200-00	Wegen	224007	Wegen - Activa in aanbouw	IP-WEGRIO	Weg- en rioleringsinfrastructuur	411 425,16	371 425,16	371 425,16	40 000,00	40 000,00
2020 GBB	Verrichtingen zonder beleidsdoelstelling	0290-00	Overige mobiliteit en verkeer	214000	Erelonen, studies, plannen van aanleg	IP-WEGRIO	Weg- en rioleringsinfrastructuur	33 172,36	33 172,36	33 172,36	0,00	0,00
2020 GBB	Verrichtingen zonder beleidsdoelstelling	0310-00	Beheer van regen- en afvalwater	214000	Erelonen, studies, plannen van aanleg	IP-WEGRIO	Weg- en rioleringsinfrastructuur	12 590,22	12 270,63	12 270,63	319,59	319,59
2020 GBB	Verrichtingen zonder beleidsdoelstelling	0310-00	Beheer van regen- en afvalwater	227000	Riolering en afvalwaterzuivering	IP-WEGRIO	Weg- en rioleringsinfrastructuur	104 085,47	0,00	0,00	104 085,47	104 085,47
2020 GBB	Verrichtingen zonder beleidsdoelstelling	0310-00	Beheer van regen- en afvalwater	227007	Riolering en afvalwaterzuivering - Activa in aanbouw	IP-WEGRIO	Weg- en rioleringsinfrastructuur	286 000,00	454 582,56	84 085,57	-168 582,56	201 914,43
2020 GBB	Verrichtingen zonder beleidsdoelstelling	0490-00	Overige elementen van openbare orde en veiligheid	664000	Toegestane investeringssubsidies	IP-GEEN	Geen investeringsproject	7 610,38	7 610,38	7 610,38	0,00	0,00
2020 GBB	Verrichtingen zonder beleidsdoelstelling	0742-00	Sportinfrastructuur	228000	Andere onroerende infrastructuur	IP-INFRA	Andere onroerende infrastructuur	12 376,12	12 376,12	12 376,12	0,00	0,00
2020 GBB	Verrichtingen zonder beleidsdoelstelling	0742-00	Sportinfrastructuur	664000	Toegestane investeringssubsidies	IP-INV	Toegestane investeringssubsidies	119 617,87	0,00	0,00	119 617,87	119 617,87
2020 GBB	Verrichtingen zonder beleidsdoelstelling	0790-01	Kerkfabriek Sint-Hubertus Elewijt	664000	Toegestane investeringssubsidies	IP-INV	Toegestane investeringssubsidies	13 388,00	0,00	0,00	13 388,00	13 388,00
2020 GBB	Verrichtingen zonder beleidsdoelstelling	0790-02	Kerkfabriek Sint-Clemens Eppegem	664000	Toegestane investeringssubsidies	IP-INV	Toegestane investeringssubsidies	7 700,00	0,00	0,00	7 700,00	7 700,00
2020 GBB	Verrichtingen zonder beleidsdoelstelling	0790-05	Kerkfabriek Sint-Pieter Zemst	664000	Toegestane investeringssubsidies	IP-INV	Toegestane investeringssubsidies	35 000,00	32 210,83	32 210,83	2 789,17	2 789,17
2020 GBB	Verrichtingen zonder beleidsdoelstelling	0790-06	Kerkfabriek Engelbertus en Bernardus Zemst-Laar	664000	Toegestane investeringssubsidies	IP-INV	Toegestane investeringssubsidies	76 492,50	4 516,12	4 516,12	71 976,38	71 976,38
2020 GBB	Verrichtingen zonder beleidsdoelstelling	0800-00	Gewoon basisonderwijs	241000	Informaticamaterieel	IP-INF	Informaticamaterieel	6 213,35	6 213,35	6 213,35	0,00	0,00
							Totaal:	5 124 868,66	3 119 611,49	2 509 564,99	2 005 257,17	2 659 261,50

Overzicht overgedragen kredietengedeelten investeringen - OCMW

Boekjaar	Actie	Actie omschrijving	Beleidsitem	Beleidsitem omschrijving	AR	AR omschrijving	IP	Investeringsproject omschrijving	Raming uitgave	Vastlegging	Aanrekening	Beschikbaar	Overdracht
2020	4.5.1.	Begeleiden van asielzoekers	0903-00	Lokale opvanginitiatieven voor asielzoekers (LOI)	261000	Terreinen en gebouwen - andere materiële vaste activa	IP-GEB	Gebouwen	21 859,62	21 859,62	21 859,62	0,00	0,00
2020	4.7.4.	Opmaken zorgbehoeftestudie	0953-00	Woon- en zorgcentrum Relegghem	214000	Erelonen, studies, plannen van aanleg	IP-4.7.4.	Opmaken zorgbehoeftestudie	30 000,00	43 874,60	0,00	-13 874,60	30 000,00
2020	4.7.9.	Aankopen laptops voor WZC	0953-00	Woon- en zorgcentrum Relegghem	246000	Informatica - bedrijfsmatige MVA	IP-INF	Informaticamaterieel	6 000,00	0,00	0,00	6 000,00	6 000,00
2020	8.3.1.	Efficiënt beheren gebouwen	0952-00	Assistentiewoningen de Meerpaal	261000	Terreinen en gebouwen - andere materiële vaste activa	IP-GEB	Gebouwen	4 681,80	4 681,80	4 681,80	0,00	0,00
2020	8.3.1.	Efficiënt beheren gebouwen	0953-00	Woon- en zorgcentrum Relegghem	229100	Gebouwen - bedrijfsmatige MVA	IP-GEB	Gebouwen	6 890,00	6 890,00	6 890,00	0,00	0,00
2020	GBB	Verrichtingen zonder beleidsdoelstelling	0953-00	Woon- en zorgcentrum Relegghem	235000	Installaties, machines en uitrusting - bedrijfsmatige materiële vaste activa	IP-INST	Installaties, machines en uitrusting	36 000,00	35 781,65	35 225,25	218,35	0,00
2020	GBB	Verrichtingen zonder beleidsdoelstelling	0953-00	Woon- en zorgcentrum Relegghem	246000	Informatica - bedrijfsmatige MVA	IP-INF	Informaticamaterieel	45 452,44	45 452,44	0,00	0,00	45 452,44
2020	GBB	Verrichtingen zonder beleidsdoelstelling	0953-01	Centrale keuken	235000	Installaties, machines en uitrusting - bedrijfsmatige materiële vaste activa	IP-INST	Installaties, machines en uitrusting	2 500,00	5 000,00	0,00	-2 500,00	2 500,00
Totaal:									153 383,86	163 540,11	68 656,67	-10 156,25	83 952,44

Rapportering Visum Financieel Directeur bij jaarrekening 2020

Nummer	Datum	Omschrijving opdracht	Bedrag	Jaarbudgetrekening	referentie
VSM/2020/000	10/01/2020	Aanstellen studie bureau technieken voor vervanging stookplaats Budohal - goedkeuring gunning	€ 20 570,00	2020/8.3.1./0742-00/214000/GEMEENTE/CBS/IP-GEB	CBS/2019/3416
VSM/2020/001	11/01/2020	Aankoop software voor digitaal aanmelden voor LOP regio Mechelen BaO - goedkeuring gunning	€ 10 831,40	2020/GBB/0119-05/241000/GEMEENTE/CBS/IP-INF	CBS/2019/3427
OCMW/2020/01	15/01/2020	Opname woonzorgcentrum, afdeling bewoners met dementie	n.v.t.	n.v.t.	BCSD/2020/040
OCMW/2020/02	16/01/2020	Opname woonzorgcentrum, afdeling bewoners met dementie	n.v.t.	n.v.t.	BCSD/2020/034
OCMW/2020/03	16/01/2020	Opname woonzorgcentrum, afdeling bewoners met dementie	n.v.t.	n.v.t.	BCSD/2020/041
VSM/2020/003	17/01/2020	Raamovereenkomst voor de aankoop van nieuwe Personal Computers A-merken - goedkeuring gunning	Raamovereenkomst	2020/3.1.4./0800-01/241000/GEMEENTE/CBS/IP-INF	CBS/2020/139
				2020/3.1.4./0800-02/241000/GEMEENTE/CBS/IP-INF	
				2020/3.1.4./0800-03/241000/GEMEENTE/CBS/IP-INF	
VSM/2020/004	17/01/2020	Raamovereenkomst met 1 of 2 kantoren voor het ter beschikking stellen van interim-personeel voor het woonzorgcentrum Relegem - Goedkeuring gunning via onderhandelingsprocedure zonder voorafgaande bekendmaking	Raamovereenkomst	2020/GBB/0953-00/617000/OCMW/VB/IP-GEEN	VB/2020/029
VSM/2020/005	24/01/2020	Bijkomende aanstelling deskundige Financiën (B1-B3) voor 7,6u per week in contractueel dienstverband onbepaalde duur	€ 10 385,41	2020/GBB/0111-00/620300/GEMEENTE/CBS/IP-GEEN	CBS/2020/227
O/2020/28	27/01/2020	Dakrenovatie Stationslaan 89	€ 18 168,28	2020/4.5.1./0903-00/261000/OCMW/VB/IP-GEEN	Bestelbon
OCMW/2020/04	30/01/2020	Opname woonzorgcentrum, afdeling bewoners met dementie	n.v.t.	n.v.t.	BCSD/2020/073
VSM/2020/006	31/01/2020	Implementatie van een fietsbeloningssysteem - Goedkeuring van de raamovereenkomst van Haviland met Buck-E	€ 76 500,00	2020/7.6.7./0800-00/230000/GEMEENTE/CBS/IP-7.6.7.	CBS/2019/3335
				2020/7.6.7./0800-00/613399/GEMEENTE/CBS/IP-GEEN	
VSM/2020/007	31/01/2020	Beleidsplan: Open Ruimte Zemst - goedkeuring gunning	€ 242 000,00	2020/7.4.13./0600-00/214000/GEMEENTE/CBS/IP-7.4.13	CBS/2020/309
VSM/2020/008	31/01/2020	Vacantverklaring betrekking zorgkundige (C1-C2) via werving via eindeloopbaanregeling	€ 37 972,00	2020/GBB/0953-00/620300/OCMW/VB/IP-GEEN	VB/2020/091
VSM/2020/009	7/02/2020	Aanstelling voltijds medewerker Personeel & Organisatie (C1-C3) in contractueel dienstverband met contract van onbepaalde duur buiten kader	€ 39 782,00	GBB/0112-00/620300/GEMEENTE/CBS/IP-GEEN	CBS/2020/356
VSM/2020/011	7/02/2020	Aanstelling medewerker Werken in Eigen Beheer (C1-C3) in contractueel dienstverband onbepaalde duur	€ 39 782,00	8.3.3./0119-01/620300/GEMEENTE/CBS/IP-GEEN	CBS/2020/362
VSM/2020/012	7/02/2020	City marketing - huisstijltraject - goedkeuring gunning	€ 55 000,00	2020/1.7.2./0119-03/613110/GEMEENTE/CBS/IP-GEEN	CBS/2020/364
VSM/2020/013	12/02/2020	Aanvraag investeringssubsidie Scouts Elewijt wegens hoogdringendheid	€ 17 401,23	2020/2.3.3./0752-00/664000/GEMEENTE/CBS/IP-INV	GR/2020/016
OCMW/2020/05	12/02/2020	Opname woonzorgcentrum, afdeling bewoners met dementie	n.v.t.	n.v.t.	BCSD/2020/085
OCMW/2020/06	12/02/2020	Opname woonzorgcentrum, afdeling bewoners met lichamelijke zorgen	n.v.t.	n.v.t.	BCSD/2020/087
VSM/2020/014	14/02/2020	Vacantverklaring betrekking voltijds medewerker Thuiszorg (C1-C3) buiten kader	€ 37 776,00	4.6.6./0943-02/620300/OCMW/VB/IP-GEEN	VB/2020/125
VSM/2020/015	21/02/2020	Payroll audit - Aanstelling Fiabilis	n.v.t.	no cure no pay	VB/2020/140
VSM/2020/016	21/02/2020	Payroll audit - Aanstelling Fiabilis	n.v.t.	no cure no pay	CBS/2020/477
VSM/2020/017	21/02/2020	Aanstelling technisch medewerker Werken in Eigen Beheer - Klusjesdienst (E1-E3) in contractueel dienstverband onbepaalde duur	€ 40 561,00	GBB/0947-00/620300/OCMW/VB/IP-GEEN	VB/2020/146
VSM/2020/018	21/02/2020	Aanstelling deeltijdse (30,4u) maatschappelijk werker Woonzorgcentrum (B1-B3) in contractueel dienstverband onbepaalde duur	€ 36 095,00	GBB/0953-00/620300/OCMW/VB/IP-GEEN	VB/2020/147
VSM/2020/019	21/02/2020	Aanstelling hoofdverpleegkundige woonzorgcentrum Relegem BV5 in contractueel dienstverband bepaalde duur 2 jaar	€ 56 240,00	GBB/0953-00/620300/OCMW/VB/IP-GEEN	VB/2020/154
G/2020/290	21/02/2020	Meubilair refter GBS De Waterleest	€ 17 605,50	GBB/0800-02/240000/GEMEENTE/CBS/IP-MEUB	Bestelbon
G/2020/304	27/02/2020	Trilwals	€ 25 854,07	2020/8.3.3./0200-00/230000/GEMEENTE/CBS/IP-INST	Bestelbon
VSM/2020/020	28/02/2020	Communicatieplatform voor BIN-netwerk - goedkeuring gunning	€ 8.470/jaar	2020/1.1.10./0490-00/614100/GEMEENTE/CBS/IP-GEEN	CBS/2020/490
VSM/2020/021	28/02/2020	Aanstelling medewerker Financiën in contractueel dienstverband onbepaalde duur	€ 47 627,00	GBB/0111-00/620300/GEMEENTE/CBS/IP-GEEN	CBS/2020/556
VSM/2020/022	6/03/2020	Opmaak RUP Kastelen en parkdomeinen - goedkeuring gunning	€ 40 934,30	5.3.9./0600-00/214000/GEMEENTE/CBS/IP-RUIMTE	CBS/2020/618
G/2020/332	6/03/2020	2 aanhangwagens voor Nadars	€ 27 402,93	2020/8.3.3./0719-00/242200/GEMEENTE/CBS/IP-ROL	Bestelbon
		Kipperaanhangwagens	€ 6 087,27	2020/8.3.3./0947-00/242200/GEMEENTE/CBS/IP-ROL	Bestelbon
VSM/2020/023	13/03/2020	Vegen van goten en onkruidbestrijding - Goedkeuring gunning via onderhandelingsprocedure zonder voorafgaande bekendmaking	€ 52 875,67	2020/8.3.2./0200-00/610311/GEMEENTE/CBS/IP-GEEN	CBS/2020/645
VSM/2020/024	13/03/2020	Dienstverleningsovereenkomst voor fiscale en juridische bijstand AGB@Zemst - Overeenkomst via aanvaarde factuur	Raamovereenkomst	2020/GBB/0111-00/613110/GEMEENTE/CBS/IP-GEEN	CBS/2020/700
VSM/2020/025	13/03/2020	Aanstelling technisch medewerker Werken in Eigen Beheer (D1-D3) in contractueel dienstverband onbepaalde duur	€ 36 806,00	8.3.2./0200-00/620300/GEMEENTE/CBS/IP-GEEN	CBS/2020/702
VSM/2020/026	13/03/2020	Raamovereenkomst voor het aanleggen van opritten en gedeelten voetpaden op afroep - Goedkeuring gunning via vereenvoudigde onderhandelingsprocedure met voorafgaande bekendmaking	eenheidsprijzen	8.3.2./0200-00/610311/GEMEENTE/CBS/IP-GEEN	CBS/2020/704

Rapportering Visum Financieel Directeur bij jaarrekening 2020

Nummer	Datum	Omschrijving opdracht	Bedrag	Jaarbudgetrekening	referentie
VSM/2020/027	13/03/2020	Aanstelling technisch medewerker Werken in Eigen Beheer (E1-E3) in contractueel dienstverband onbepaalde duur	€ 36 684,00	8.3.2./0200-00/620300/GEMEENTE/CBS/IP-GEEN	CBS/2020/707
VSM/2020/028	13/03/2020	Aanstelling deeltijdse (30,4u) Verpleegkundige (BV1-BV3) woonzorgcentrum Relegem voor onbepaalde duur	€ 40 381,00	GBB/0953-00/620300/OCMW/VB/IP-GEEN	VB/2020/202
VSM/2020/030	3/04/2020	Aanstelling deskundige Vrije Tijd - Event en Toerisme in contractueel dienstverband onbepaalde duur	€ 46 200,00	GBB/0902-00/620300/GEMEENTE/CBS/IP-GEEN	CBS/2020/870
VSM/2020/031	15/04/2020	Toekenning dringende investeringssubsidie KFC Epepegem	€ 50 897,40	2020/2.3.3./0742-00/664000/GEMEENTE/CBS/IP-INV	GR/2020/060
VSM/2020/032	15/04/2020	Toekenning dringende investeringssubsidie FC Zemst	€ 26 095,67	2020/2.3.3./0742-00/664000/GEMEENTE/CBS/IP-INV	GR/2020/061
VSM/2020/033	17/04/2020	Aanstelling Verpleegkundige (BV1-BV3) in contractueel dienstverband onbepaalde duur	€ 50 691,00	GBB/0953-00/620300/OCMW/VB/IP-GEEN	VB/2020/275
O/2020/117	21/03/2020	Interim verpleegkundige 01-03/2020 project staffing diensthoofd	€ 21 000,00	2020/GBB/0953-00/617000/OCMW/VB/IP-GEEN	Bestelbon
VSM/2020/035	23/04/2020	Aankoop en levering van herbruikbare mondklappers voor de bevolking van Zemst - goedkeuring gunning en lastvoorwaarden	€ 44 830,50	2020/1.1.11./0119-00/615000/GEMEENTE/CBS/IP-GEEN	CBS/2020/1068
VSM/2020/034	24/04/2020	Aanstelling zorgkundige in contractueel dienstverband onbepaalde duur in een functie buiten kader, gesubsidieerd door het RIZIV in het kader van het sociaal akkoord betreffende de federale gezondheidssectoren van 25 oktober 2017.	€ 37 972,00	GBB/0953-00/620300/OCMW/VB/IP-GEEN	VB/2020/287
G/2020/466	27/04/2020	40 Laptops	€ 30 000,00	2020/8.1.2./0119-05/241000/GEMEENTE/CBS/IP-INF	Bestelbon
VSM/2020/036	1/05/2020	Bouw site werklidendienst - goedkeuring gunning	€ 5 102 071,52	8.5.4./0119-01/221007/GEMEENTE/CBS/IP-GEB	CBS/2020/1105
G/2020/494	4/05/2020	Laptops (40st.) GBS De Pimpernel	€ 20 207,20	2020/3.1.4./0800-03/241000/GEMEENTE/CBS/IP-INF	Bestelbon
VSM/2020/037	8/05/2020	Maaien van de wegbermen in Zermst - Goedkeuring gunning via onderhandelingsprocedure zonder voorafgaande bekendmaking	€ 76 007,00	2020/8.3.2./0200-00/610311/GEMEENTE/CBS/IP-GEEN	CBS/2020/1151
VSM/2020/038	15/05/2020	Aanstelling halfzijdse maatschappelijk werker in contractueel dienstverband onbepaalde duur	€ 22 993,00	GBB/0900-00/620300/OCMW/VB/IP-GEEN	VB/2020/328
VSM/2020/040	22/05/2020	Aanstelling halfzijdse poetsvrouw woonzorgcentrum Relegem (E1-E3)	€ 18 863,00	8.3.1./0953-00/620300/OCMW/VB/IP-GEEN	VB/2020/343
VSM/2020/041	26/05/2020	Kapitaalverhoging Iverlek: Intekening uitgifte aandelen Apt	€ 191 846,60	GBB/0640-00/281000/GEMEENTE/CBS/IP-GEEN	GR/2020/092
VSM/2020/042	5/06/2020	Aankoop en levering van koude dranken - goedkeuring gunning	€ 35 000/jaar	GBB/614520/GEMEENTE/CBS/IP-GEEN	CBS/2020/1354
VSM/2020/043	5/06/2020	Toewijzing traject leidende organisatieprincipes	€ 29 645,00	2020/GBB/0112-00/613110/GEMEENTE/CBS/IP-GEEN	CBS/2020/1357
VSM/2020/044	5/06/2020	Software voor tijdsregistratiesysteem - goedkeuring gunning en lastvoorwaarden	€ 13 750/jaar	GBB/0119-05/614400/GEMEENTE/CBS/IP-GEEN	CBS/2020/1372
VSM/2020/045	10/06/2020	Aankoop perceel Vredelaan	€ 16 227,00	2020/GBB/0620-00/220000/GEMEENTE/CBS/IP-RUIMTE	GR/2020/099
BAD/2020/169	11/06/2020	Aanstelling Kenny Verheulpen als voltijdse technisch medewerker Werken in Eigen Beheer - Groen (E1-E3) van 22 juni 2020 tot 21 juni 2021.	€ 37 569,00	8.3.2./0680-00/620300/GEMEENTE/CBS/IP-GEEN	BAD/2020/169
VSM/2020/046	12/06/2020	Raamovereenkomst met maximum 2 leveranciers voor het leveren af centrale van zand- en betonproducten en aanverwante -Goedkeuring gunning via onderhandelingsprocedure zonder voorafgaande bekendmaking.	eenheidsprijzen	2020/8.3.2./0200-00/610310/GEMEENTE/CBS/IP-GEEN	CBS/2020/1391
VSM/2020/047	12/06/2020	Raamovereenkomst voor het leveren van digitale snelheidsmeters en toebehoren en kantelpalen voor de gemeenten Kampenhout, Steenokkerzeel, Zemst en politiezone Kastze - Goedkeuring gunning via openbare procedure	eenheidsprijzen	5.5.8./0290-00/230000/GEMEENTE/CBS/IP-INST	CBS/2020/1425
VSM/2020/048	12/06/2020	Vacantverklaring betrekking technisch medewerker Werken in Eigen Beheer - Klusjesdienst (E1-E3) via werving/bevordering/interne mobiliteit	€ 19 000,00	4.6.6./0947-00/620300/OCMW/VB/IP-GEEN	VB/2020/355
G/2020/578	15/06/2020	Laptops (25st.) GBS De Regenboog	€ 13 500,00	2020/3.1.4./0800-01/241000/GEMEENTE/CBS/IP-INF	Bestelbon
OCMW/2020/07	18/06/2020	Opname woonzorgcentrum, afdeling bewoners met dementie	n.v.t.	n.v.t.	BCSD/2020/289
VSM/2020/049	19/06/2020	Onderzoek naar aankoop woningen Muizenstraat 45-53	n.v.t.	n.v.t.	CBS/2020/1481
VSM/2020/050	19/06/2020	Aanstellen architect renovatie d' Oude School - Goedkeuring gunning via onderhandelingsprocedure zonder voorafgaande bekendmaking.	€ 45 932,21	2020/4.2.8./0705-03/214000/GEMEENTE/CBS/IP-4.2.8	CBS/2020/1506
VSM/2020/051	26/06/2020	Levering en plaatsing fietsenstallingen - goedkeuring gunning	€ 193 600,00	2020/7.6.3./0290-00/228007/GEMEENTE/CBS/IP-7.6.3.	CBS/2020/1568
OCMW/2020/08	2/07/2020	Opname woonzorgcentrum, afdeling bewoners met lichamelijke zorgen	n.v.t.	n.v.t.	BCSD/2020/313
VSM/2020/052	3/07/2020	Afbraak van 7 woningen - goedkeuring gunning	€ 90 750,00	2020/8.3.1./0629-00/610301/GEMEENTE/CBS/IP-GEEN	CBS/2020/1644
VSM/2020/053	10/07/2020	Aanstelling deskundige Aankoop en Facilitair Beheer in contractueel dienstverband bepaalde duur	€ 51 624,50	GBB/0111-00/62030100/BESTUUR/CBS/IE-GEEN	CBS/2020/1654
VSM/2020/054	10/07/2020	Visie landelijke woonfragmenten - goedkeuring gunning	€ 48 400,00	2020/7.4.13./0600-00/214000/GEMEENTE/CBS/IP-7.4.13	CBS/2020/1702
G/2020/699	17/07/2020	Zonnewering GBS De Waterleest	€ 22 999,99	2020/8.3.1./0800-02/221000/GEMEENTE/CBS/IP-GEB	Bestelbon
OCMW/2020/09	23/07/2020	Opname woonzorgcentrum, afdeling bewoners met dementie	n.v.t.	n.v.t.	BCSD/2020/323
VSM/2020/055	24/07/2020	Leveren en plaatsen van grafkelders - Goedkeuring gunning via onderhandelingsprocedure zonder voorafgaande bekendmaking	€ 13 310,00	8.3.3./0990-00/604000/GEMEENTE/CBS/IP-GEEN	CBS/2020/1799
VSM/2020/056	31/07/2020	Vervanging van 2 voertuigen - Goedkeuring gunning via onderhandelingsprocedure zonder voorafgaande bekendmaking	€ 57 596,00	2020/8.3.3./0200-00/242100/GEMEENTE/CBS/IP-ROL	CBS/2020/1825
OCMW/2020/10	5/08/2020	Opname woonzorgcentrum, afdeling bewoners met lichamelijke zorgen	n.v.t.	n.v.t.	BCSD/2020/337

Rapportering Visum Financieel Directeur bij jaarrekening 2020

Nummer	Datum	Omschrijving opdracht	Bedrag	Jaarbudgetrekening	referentie
VSM/2020/057	21/08/2020	Vervanging telefooncentrale woonzorgcentrum Reeghem - Goedkeuring gunning via onderhandelingsprocedure zonder voorafgaande bekendmaking	€ 45 452,44	2020/GBB/0953-00/246000/OCMW/VB/IP-INF	VB/2020/492
VSM/2020/058	2/09/2020	Verhoging tweede pensioenpijler contractuele personeelsleden sectoraal akkoord 2020	€ 174 583,00	Loonbudgetten (gemeente + OCMW)	GR/2020/121
VSM/2020/059	2/09/2020	Verhoging tweede pensioenpijler contractuele personeelsleden sectoraal akkoord 2020	€ 174 583,00	Loonbudgetten (gemeente + OCMW)	RMW/2020/016
OCMW/2020/11	3/09/2020	Opname woonzorgcentrum, afdeling bewoners met dementie	n.v.t.	n.v.t.	BCSD/2020/403
VSM/2020/060	11/09/2020	Bouw site Werkliedendienst - goedkeuring gunning voorwaardelijk deel - post 03.81 'Afbraak omgevingswerken'	€ 80 243,97	8.5.4./0119-01/221007/GEMEENTE/CBS/IP-GEB	CBS/2020/2169
VSM/2020/063	11/09/2020	Beheer gemeentelijk patrimonium: onderzoek aankoop en bestemming Stationslaan 118	n.v.t.	n.v.t.	CBS/2020/2171
VSM/2020/061	11/09/2020	Raamovereenkomst voor aankoop artikelen voor sanitaire en verwarmingsinstallaties van de diverse gebouwen van de gemeente Zemst, OCMW Zemst en AGB@zemst.	eenheidsprijzen	8.3.1./xxx/610300/xxx	CBS/2020/2176
VSM/2020/062	11/09/2020	Voorkooprecht dossier 395/2020	n.v.t.	n.v.t.	CBS/2020/2189
OCMW/2020/12	16/09/2020	Opname woonzorgcentrum, afdeling bewoners met dementie	n.v.t.	n.v.t.	BCSD/2020/449
VSM/2020/064	18/09/2020	Omgevingsanalyse lokaal zorg- en welzijnsbeleid: Goedkeuring gunning	€ 43 874,60	4.7.4./0953-00/214000/OCMW/VB	VB/2020/580
VSM/2020/066	25/09/2020	Boomonderzoek en opstellen beheerplan Ambroossteenweg - Liefkensdreef	€ 30 894,93	2020/8.3.2./0680-00/613399/GEMEENTE/CBS/IP-GEEN	CBS/2020/2253
VSM/2020/067	25/09/2020	Aanstelling deskundige Omgeving (B1-B3) in contractueel dienstverband onbepaalde duur	€ 46 604,98	2020/GBB/0600-00/620300/GEMEENTE/CBS/IP-GEEN	CBS/2020/2290
VSM/2020/065	25/09/2020	Aankoop kniklader team Werken in Eigen Beheer - Goedkeuring gunning via onderhandelingsprocedure zonder voorafgaande bekendmaking	€ 58 197,37	2020/8.3.3./0119-01/242200/GEMEENTE/CBS/IP-ROL	CBS/2020/2304
OCMW/2020/13	30/09/2020	Opname woonzorgcentrum, afdeling bewoners met dementie	n.v.t.	n.v.t.	BCSD/2020/467
VSM/2020/068	14/10/2020	Aankoop hoekpand Brusselsesteenweg 418 in Epepegem	€ 315 000,00	2020/GBB/0620-00/220000/GEMEENTE/CBS/IP-RUIMTE	GR/2020/129
VSM/2020/069	14/10/2020	Investeringssubsidie KFC Epepegem	€ 13 159,18	2021/2.3.3./0742-00/664000/GEMEENTE/CBS/IP-INV	GR/2020/137
VSM/2020/070	14/10/2020	Investeringssubsidie TC De Wehzel	€ 8 925,55	2021/2.3.3./0742-00/664000/GEMEENTE/CBS/IP-INV	GR/2020/140
VSM/2020/078	16/10/2020	Uitnodiging informatievergadering Brandweerzone Vlaams-Brabant West begrotingsontwerp 2021	€ 941 578,00	2021/1.1.8./0410-00/649400/GEMEENTE/CBS/IP-GEEN	CBS/2020/2491
			€ 143 535,00	2021/1.1.8./0410-00/664000/GEMEENTE/CBS/IP-INV	
VSM/2020/079	26/10/2020	Vraag tot recht van terugkoop: Hoge Buizen 29	n.v.t.	n.v.t.	CBS/2020/2586
VSM/2020/080	2/11/2020	Aankoop perceel in binnengebied Kostersvoetweg - Weerde	n.v.t.	n.v.t.	CBS/2020/2626
VSM/2020/081	13/11/2020	Aankoop en levering van vis voor het WZC Relegem: Goedkeuring gunning	€ 9 000/jaar	GBB/0953-01/604100/OCMW/VB/IP-GEEN	VB/2020/694
VSM/2020/082	20/11/2020	Levering van geneesmiddelen en farmaceutische producten voor bewoners van WZC Relegem: Goedkeuring verlenging opdracht	€ 23 000/6 maanden	2021/GBB/0953-00/613320/OCMW/VB/IP-GEEN	VB/2020/718
VSM/2020/087	27/11/2020	Raamovereenkomst huur en het onderhoud van droogloopmatten voor de gebouwen van het gemeentebestuur en het OCMW van Zemst - Goedkeuring gunning	€ 9 540/jaar	8.3.1./xxx/610301/BESTUUR/CBS/IP-GEEN	CBS/2020/2863
VSM/2020/084	27/11/2020	Aanstelling deeltijdse (32 uur) poetshulp Thuiszorg voor onbepaalde duur	€ 31 979,00	4.6.6./0943-02/620300/OCMW/VB/IP-GEEN	VB/2020/739
VSM/2020/085	27/11/2020	Aanstelling deeltijdse (20u) medewerker strijkwinkel Thuiszorg voor onbepaalde duur	€ 19 998,00	GBB/0943-01/620300/OCMW/VB/IP-GEEN	VB/2020/740
G/2020/1252	27/11/2020	Extra laptops (25st.)	€ 13 453,75	2020/GBB/0119-05/241000/GEMEENTE/CBS/IP-INF	Bestelbon
VSM/2020/086	30/11/2020	Proces-verbaal selectieprocedure en aanstelling conciërge/toezichter Paviljoen Maria E1-E3 buiten kader in contractueel dienstverband bepaalde duur	€ 8 521,00	4.7.8./0910-00/620300/OCMW/VB/IP-GEEN	VB/2020/719
VSM/2020/088	4/12/2020	Raamovereenkomst single distributor voeding (via Zorgbedrijf Antwerpen) - Goedkeuring verlenging tot 30/09/2021 (Covid-19 pandemie)	€ 100 000/9 maanden	2021/GBB/0953-01/604100/OCMW/VB/IP-GEEN	VB/2020/745
VSM/2020/089	4/12/2020	Aanstelling teamcoördinator Zorgunit (B4-B5) in contractueel dienstverband onbepaalde duur	€ 58 381,00	GBB/0953-00/620300/OCMW/VB/IP-GEEN	VB/2020/765
G/2020/1321	4/12/2020	Teambuildingbox personeel	€ 16 500,00	2020/8.1.8./0112-00/615035/GEMEENTE/CBS/IP-GEEN	Bestelbon
VSM/2020/090	7/12/2020	Vervanger teambuilding en blij van appreciatie voor de inzet van het personeel	€ 16 500,00	2020/8.1.8./0112-00/614500/GEMEENTE/CBS/IP-GEEN	CBS/2020/2937
OCMW/2020/14	10/12/2020	Opname woonzorgcentrum, afdeling bewoners met dementie	n.v.t.	n.v.t.	BCSD/2020/602
OCMW/2020/15	10/12/2020	Opname woonzorgcentrum, afdeling bewoners met dementie	n.v.t.	n.v.t.	BCSD/2020/625
VSM/2020/091	11/12/2020	Levering van brood en gebak: Goedkeuring gunning	€ 22 000/jaar	GBB/0953-01/604100/OCMW/VB/IP-GEEN	VB/2020/775
VSM/2020/092	18/12/2020	Aankoop en levering boeken bibliotheek zemst - goedkeuring gunning	€ 47 000/jaar	GBB/0703-00/615050/GEMEENTE/CBS/IP-GEEN	CBS/2020/3028
VSM/2020/093	18/12/2020	Aanstelling technisch medewerker Werken in Eigen Beheer (D1-D3) in contractueel dienstverband onbepaalde duur	€ 38 383,00	8.3.2./0200-00/620300/GEMEENTE/CBS/IP-GEEN	CBS/2020/3071
VSM/2020/094	18/12/2020	Aanstelling technisch medewerker Werken in Eigen Beheer (E1-E3) in contractueel dienstverband onbepaalde duur	€ 38 258,00	8.3.2./0200-00/620300/GEMEENTE/CBS/IP-GEEN	CBS/2020/3074
VSM/2020/095	18/12/2020	Aanstelling technisch medewerker Werken in Eigen Beheer (D1-D3) in contractueel dienstverband onbepaalde duur	€ 38 383,00	8.3.2./0680-00/620300/GEMEENTE/CBS/IP-GEEN	CBS/2020/3075
VSM/2020/097	18/12/2020	Aanbrengen en vernieuwen wegmarkeringen - verlenging 2 - goedkeuring gunning	€ 29 000,00	2020/8.3.2./0200-00/610311/GEMEENTE/CBS/IP-GEEN	CBS/2020/3078
VSM/2020/096	18/12/2020	Aanstellen coördinerend en raadgevend arts woonzorgcentrum Relegem - Goedkeuring gunning via onderhandelingsprocedure zonder voorafgaande bekendmaking	n.v.t.	GBB/0953-00/613200/OCMW/VB/IP-GEEN	VB/2020/791



BELEIDSDOMEINEN: Overzicht van de beleidsvelden per beleidsdomein

2020

Jaarnaalvolgnummers: JR Budg. 966097 Alg. 53069

Gemeente (0207.515.266)

De Griet 1, 1980 Zemst

Algemeen directeur:: Jocelyn Bruggeman

OCMW (0212.185.916)

De Griet 1, 1980 Zemst

Financieel directeur:: Johan Janssens

Beleidsdomein: 00 Algemene financiering

- BV0010 Algemene overdrachten tussen de verschillende bestuurlijke niveaus
- BV0020 Fiscale aangelegenheden
- BV0030 Financiële aangelegenheden
- BV0040 Transacties in verband met de openbare schuld
- BV0050 Patrimonium zonder maatschappelijk doel
- BV0090 Overige algemene financiering

Beleidsdomein: 01 Bestuur en Organisatie

- BV0100 Politieke organen
- BV0101 Officieel ceremonieel
- BV0110 Secretariaat
- BV0111 Fiscale en financiële diensten
- BV0112 Personeelsdienst en vorming
- BV0113 Archief
- BV0114 Organisatiebeheersing
- BV0115 Welzijn op het werk
- BV0119 Overige algemene diensten
- BV0130 Administratieve dienstverlening
- BV0150 Internationale relaties
- BV0151 Deelneming aan internationale organisaties en conferenties
- BV0170 Binnengemeentelijke decentralisatie
- BV0171 Gemeentelijk/stedelijk wijkoverleg
- BV0190 Overig algemeen bestuur
- BV0400 Politiediensten
- BV0410 Brandweer
- BV0420 Dienst 100
- BV0430 Civiele bescherming
- BV0440 Overige hulpdiensten
- BV0450 Rechtspleging
- BV0460 Kinderbescherming
- BV0470 Dierenbescherming
- BV0480 Bestuurlijke preventie (incl. GAS)
- BV0490 Overige elementen van openbare orde en veiligheid

Beleidsdomein: 02 Leven en Burger

- BV0790 Erediensten
- BV0791 Niet-confessionele levensbeschouwelijke gemeenschappen
- BV0990 Begraafplaatsen
- BV0991 Crematoria
- BV0992 Lijkbezorging

Beleidsdomein: 03 Omgeving en Wegenwerken

- BV0200 Wegen
- BV0210 Openbaar vervoer
- BV0220 Parkeren
- BV0290 Overige mobiliteit en verkeer

BV0300 Ophalen en verwerken van huishoudelijk afval
BV0309 Overig afval- en materialenbeheer
BV0310 Beheer van regen- en afvalwater
BV0319 Overig waterbeheer
BV0320 Sanering van bodemverontreiniging
BV0329 Overige vermindering van milieuverontreiniging
BV0340 Aankoop, inrichting en beheer van natuur, groen en bos
BV0341 Erosiebestrijding
BV0349 Overige bescherming van biodiversiteit, landschappen en bodem
BV0350 Klimaat en energie
BV0380 Participatie en sensibilisatie
BV0381 Geïntegreerde milieuprojecten
BV0390 Overige milieubescherming
BV0530 Land-, tuin- & bosbouw
BV0540 Visvangst
BV0600 Ruimtelijke planning
BV0610 Gebiedsontwikkeling
BV0620 Grondbeleid voor wonen
BV0621 Bestrijding van krotwoningen
BV0622 Woonwagenterreinen
BV0629 Overig woonbeleid
BV0630 Watervoorziening
BV0640 Elektriciteitsvoorziening
BV0650 Gasvoorziening
BV0660 Communicatievoorzieningen
BV0670 Straatverlichting
BV0680 Groene ruimte
BV0690 Overige nutsvoorzieningen

Beleidsdomein: 04 Vrije tijd

BV0520 Toerisme - Onthaal en promotie
BV0521 Toerisme - Sectorondersteuning
BV0522 Toerisme - Infrastructuur
BV0529 Overige activiteiten inzake toerisme
BV0700 Musea
BV0701 Cultuurcentrum
BV0702 Schouwburg, concertgebouw, opera
BV0703 Openbare bibliotheken
BV0704 Gespecialiseerde bibliotheken
BV0705 Gemeenschapscentrum
BV0709 Overige culturele instellingen
BV0710 Feesten en plechtigheden
BV0711 Openluchtrecreatie
BV0712 Festivals
BV0719 Overige evenementen
BV0720 Monumentenzorg
BV0721 Archeologie
BV0729 Overig beleid inzake het erfgoed
BV0739 Overig kunst- en cultuurbeleid
BV0740 Sportsector- en verenigingsondersteuning
BV0741 Sportpromotie en -evenementen
BV0742 Sportinfrastructuur
BV0749 Overig sportbeleid
BV0750 Jeugdsector- en verenigingsondersteuning
BV0751 Gemeentelijke dienstverlening gericht op kinderen & jongeren
BV0752 Infrastructuur en faciliteiten ten behoeve van kinderen en jongeren
BV0759 Overige activiteiten met betrekking tot jeugd

Beleidsdomein: 05 Onderwijs

- BV0800 Gewoon basisonderwijs
- BV0801 Buitengewoon basisonderwijs
- BV0810 Gewoon secundair onderwijs
- BV0814 Leren en werken
- BV0815 Buitengewoon secundair onderwijs
- BV0820 Deeltijds kunstonderwijs
- BV0830 Centra voor volwassenenonderwijs
- BV0835 Hoger onderwijs
- BV0860 Centra voor leerlingenbegeleiding
- BV0862 Huisvesting voor schoolgaanden
- BV0869 Overige ondersteunende diensten voor het onderwijs
- BV0870 Sociale voordelen
- BV0879 Andere voordelen
- BV0889 Ondersteunende diensten voor het algemeen onderwijsbeleid
- BV0945 Kinderopvang

Beleidsdomein: 06 Welzijn en Zorg

- BV0160 Hulp aan het buitenland
- BV0900 Sociale bijstand
- BV0901 Voorschotten
- BV0902 Integratie van personen met vreemde herkomst
- BV0903 Lokale opvanginitiatieven voor asielzoekers
- BV0905 Dienst voor juridische informatie en advies
- BV0909 Overige verrichtingen inzake sociaal beleid
- BV0910 Woningen voor personen met een handicap
- BV0911 Diensten en voorzieningen voor personen met een handicap
- BV0919 Overige activiteiten inzake ziekte en invaliditeit
- BV0920 Werkloosheid
- BV0930 Sociale huisvesting
- BV0940 Jeugdvoorzieningen
- BV0941 Gezinsvervangende tehuizen
- BV0942 Onderhoudsgelden
- BV0943 Gezinshulp
- BV0944 Preventieve gezinsondersteuning
- BV0946 Thuisbezorgde maaltijden
- BV0947 Klusjesdienst
- BV0948 Poetsdienst
- BV0949 Overige gezinshulp
- BV0950 Ouderenwoningen
- BV0951 Dienstencentra
- BV0952 Assistentiewoningen
- BV0953 Woon- en zorgcentra
- BV0954 Dagzorgcentra
- BV0959 Overige verrichtingen betreffende ouderen
- BV0980 Sociale geneeskunde
- BV0982 Ziekenhuizen
- BV0983 Andere verpleeg- en verzorgingsinrichtingen
- BV0984 Ontsmetting en openbare reiniging
- BV0985 Gezondheids promotie en ziektepreventie
- BV0986 Eerstelijnsgezondheidszorg
- BV0989 Overige dienstverlening inzake volksgezondheid

Beleidsdomein: 07 Werken en Ondernemen

- BV0500 Handel en middenstand
- BV0510 Nijverheid
- BV0550 Werkgelegenheid
- BV0590 Overige economische zaken
- BV0904 Activering van tewerkstelling

Overzicht verbonden entiteiten

Beleidsveld	Beleidsveld omschrijving	Entiteit	AR	AR omschrijving	Eif-type	Aanrekening
0705	Gemeenschapscentrum	AGB Zemst	649400	Toegestane werkingssubsidies aan andere overheidsinstellingen	EXPLOITATIE	€ 116 029
0705	Gemeenschapscentrum	AGB Zemst	649500	Prijssubsidies	EXPLOITATIE	€ 180 747
0490	Overige elementen van openbare orde en veiligheid	Gemeente Steenokkerzeel	664000	Toegestane investeringsubsidies	INVESTERING	€ 7 610
0490	Overige elementen van openbare orde en veiligheid	Gemeente Steenokkerzeel	617010	Vergoeding aan personen ter beschikking gesteld van het bestuur	EXPLOITATIE	€ 19 749
0410	Brandweer	Hulpverleningszone West (Vlaams-Brabant)	649400	Toegestane werkingssubsidies aan andere overheidsinstellingen	EXPLOITATIE	€ 867 647
0410	Brandweer	Hulpverleningszone West (Vlaams-Brabant)	664000	Toegestane investeringsubsidies	INVESTERING	€ 143 644
0300	Ophalen en verwerken van huishoudelijk afval	Intercommunale INCOVO	649400	Toegestane werkingssubsidies aan andere overheidsinstellingen	EXPLOITATIE	€ 607 377
0790	Erediensten	Kerkfabriek Engelbertus en Bernardus Zemst-Laar	664000	Toegestane investeringsubsidies	INVESTERING	€ 4 516
0790	Erediensten	Kerkfabriek Engelbertus en Bernardus Zemst-Laar	649400	Toegestane werkingssubsidies aan andere overheidsinstellingen	EXPLOITATIE	€ 18 342
0790	Erediensten	Kerkfabriek OLV Goede Bijstand Hofstade	649400	Toegestane werkingssubsidies aan andere overheidsinstellingen	EXPLOITATIE	€ 0
0790	Erediensten	Kerkfabriek OLV Goede Bijstand Hofstade	664000	Toegestane investeringsubsidies	INVESTERING	€ 0
0790	Erediensten	Kerkfabriek Sint-Clemens Epegem	649400	Toegestane werkingssubsidies aan andere overheidsinstellingen	EXPLOITATIE	€ 22 396
0790	Erediensten	Kerkfabriek Sint-Clemens Epegem	664000	Toegestane investeringsubsidies	INVESTERING	€ 0
0790	Erediensten	Kerkfabriek Sint-Hubertus Elewijt	649400	Toegestane werkingssubsidies aan andere overheidsinstellingen	EXPLOITATIE	€ 22 189
0790	Erediensten	Kerkfabriek Sint-Hubertus Elewijt	664000	Toegestane investeringsubsidies	INVESTERING	€ 0
0790	Erediensten	Kerkfabriek Sint-Martinus Weerde	649400	Toegestane werkingssubsidies aan andere overheidsinstellingen	EXPLOITATIE	€ 17 174
0790	Erediensten	Kerkfabriek Sint-Pieter Zemst	664000	Toegestane investeringsubsidies	INVESTERING	€ 32 211
0790	Erediensten	Kerkfabriek Sint-Pieter Zemst	649400	Toegestane werkingssubsidies aan andere overheidsinstellingen	EXPLOITATIE	€ 0
0400	Politiediensten	Politiezone KASTZE	649400	Toegestane werkingssubsidies aan andere overheidsinstellingen	EXPLOITATIE	€ 2 699 255
0820	Deeltijds kunstonderwijs	Stad Vilvoorde	649400	Toegestane werkingssubsidies aan andere overheidsinstellingen	EXPLOITATIE	€ 36 743

Detail ABB PERSONEELSDATABANK 2020

AANTAL VTE'S (Voltijdse Equivalenten)

Schaalniveau	VOLTIJDS						DEELTIJDS						Totaal vte's
	VASTBENOEMD man vrouw		CONTRACTUEEL man vrouw		GESCO'S man vrouw		VASTBENOEMD man vrouw		CONTRACTUEEL man vrouw		GESCO'S man vrouw		
Niveau A	3	5	1	6	0	0	0.00	0.80	0.00	0.80	0.00	0.00	16.60
Niveau B	2	1	3	10	0	0	0.80	0.80	0.00	2.35	0.00	0.00	19.95
Niveau C	5	1	5	6	0	0	0.00	5.80	0.80	12.20	0.00	0.00	35.80
Niveau D	1	0	13	0	0	0	5.30	0.00	3.20	0.00	0.00	0.00	22.50
Niveau E	0	0	10	0	0	0	0.00	0.00	0.84	14.57	0.00	0.00	25.41
Totalen	11	7	32	22	0	0	6.10	7.40	4.84	29.92	0.00	0.00	120.26
Totaal per categorie	18		54		0		13.50		34.76		0.00		120.26
Totaal VTE'S			72						48.26				120.26

AANTAL KOPPEN(werknemers)

Schaalniveau	VOLTIJDS						DEELTIJDS						Totaal koppen
	VASTBENOEMD man vrouw		CONTRACTUEEL man vrouw		GESCO'S man vrouw		VASTBENOEMD man vrouw		CONTRACTUEEL man vrouw		GESCO'S man vrouw		
Niveau A	3	5	1	6	0	0	0	1	0	1	0	0	17
Niveau B	2	1	3	10	0	0	1	1	0	4	0	0	22
Niveau C	5	1	5	6	0	0	0	8	1	17	0	0	43
Niveau D	1	0	13	0	0	0	7	0	5	0	0	0	26
Niveau E	0	0	10	0	0	0	0	0	2	35	0	0	47
Totalen	11	7	32	22	0	0	8	10	8	57	0	0	155
Totaal per categorie	18		54		0		18		65		0		155
Totaal koppen			72						83				155

(#) Dit personeelslid neemt ADV-uren op. Deze uren hebben wel invloed op de berekening van de prestaties. Zij hebben echter geen invloed op de bepaling van het VTE en de indeling van dit personeelslid bij de voltijdse/deeltijdse medewerkers.
 (*) Werknemers dit niet meetellen wegens speciaal statuut of permanente afwezigheid.

Detail ABB PERSONEELSDATABANK 2020

AANTAL VTE'S (Voltijdse Equivalenten)

Schaalniveau	VOLTIJDS						DEELTIJDS						Totaal vte's
	VASTBENOEMD man vrouw		CONTRACTUEEL man vrouw		GESCO'S man vrouw		VASTBENOEMD man vrouw		CONTRACTUEEL man vrouw		GESCO'S man vrouw		
Niveau A	0	1	0	0	0	0	0.00	0.00	0.00	0.00	0.00	0.00	1.00
Niveau B	1	3	1	11	0	0	0.00	0.50	0.00	11.90	0.00	0.00	28.40
Niveau C	2	2	5	16	0	0	0.00	4.50	0.80	15.20	0.00	0.00	45.50
Niveau D	0	0	1	1	0	0	0.00	0.00	0.50	2.30	0.00	0.00	4.80
Niveau E	0	0	4	4	0	0	0.00	0.00	8.08	42.21	0.00	0.00	58.29
Totalen	3	6	11	32	0	0	0.00	5.00	9.38	71.61	0.00	0.00	137.99
Totaal per categorie	9		43		0		5.00		80.99		0.00		137.99
Totaal VTE'S			52						85.99				137.99

AANTAL KOPPEN(werknemers)

Schaalniveau	VOLTIJDS						DEELTIJDS						Totaal koppen
	VASTBENOEMD man vrouw		CONTRACTUEEL man vrouw		GESCO'S man vrouw		VASTBENOEMD man vrouw		CONTRACTUEEL man vrouw		GESCO'S man vrouw		
Niveau A	0	1	0	0	0	0	0	0	0	0	0	0	1
Niveau B	1	3	1	11	0	0	0	1	0	23	0	0	40
Niveau C	2	2	5	16	0	0	0	6	1	26	0	0	58
Niveau D	0	0	1	1	0	0	0	0	1	6	0	0	9
Niveau E	0	0	4	4	0	0	0	0	14	74	0	0	96
Totalen	3	6	11	32	0	0	0	7	16	129	0	0	204
Totaal per categorie	9		43		0		7		145		0		204
Totaal koppen			52						152				204

(#) Dit personeelslid neemt ADV-uren op. Deze uren hebben wel invloed op de berekening van de prestaties. Zij hebben echter geen invloed op de bepaling van het VTE en de indeling van dit personeelslid bij de voltijdse/deeltijdse medewerkers.
 (*) Werknemers dit niet meetellen wegens speciaal statuut of permanente afwezigheid.

Overzicht jaarlijkse opbrengst per belastingsoort

AR	AR omschrijving	Vordering
731000	Aansluiting riolering	110 000,00
733010	Niet aansluiten op de gescheiden riolering	11 800,00
730000	Opcentiemen op de onroerende voorheffing	5 683 203,99
730100	Aanvullende belasting op de personenbelasting	11 306 596,97
730200	Aanvullende belasting op motorrijtuigen (verkeersbelasting)	313 755,22
730400	Gewestbelasting op verwaarlozing woningen en gebouwen	3 795,27
731500	Afgifte identiteitskaarten, paspoorten, rijbewijzen, trouwboekjes, uittreksels	74 321,79
731600	Aanvragen omgevingsvergunningen	134 816,50
733140	Ontgraving	5 522,50
734140	Belasting op taxivergunningen	6 034,49
734190	Verblijfsbelasting	7 350,00
734240	Verspreiding kosteloos reclamedrukwerk	51 531,97
736110	Parkeren	5 134,40
737400	Leegstaande woningen en gebouwen	2 590,00
737700	Tweede verblijven	17 267,28

Pensioenverzekering nr.

4674

Verzekeringnemer : **Gemeente van Zemst**
 Aangesloten : **Mandatarissen**
 Berekeningsdatum : **31/12/2020**
 Rendement 2020 : **1,60%**

Reserve op 31/12/2019	880.532,31
Netto premies	151.677,12
Prestaties	-126.829,11
Interesten	11.992,80
Reserve op 31/12/2020	917.373,12

Overzicht bewegingen in het fonds voor het jaar 2020

Polis	Omschrijving beweging	Gewaarborgde intrestvoet	Valutatatum	Aantal dagen	Bedrag	Gewaarborgde intrest	Subtotaal 31/12/2020	Winstdeling	Totaal 31/12/2020
4674	Saldo/Solde	1,50%	31/12/2019	366	285.035,78 €	4.087,26 €	289.123,04 €	253,74 €	289.376,78 €
4674	Saldo/Solde	0,75%	31/12/2019	366	441.307,88 €	3.009,14 €	444.317,02 €	3.339,24 €	447.656,26 €
4674	Saldo/Solde	0,45%	31/12/2019	366	148.713,82 €	566,66 €	149.280,48 €	1.522,43 €	150.802,91 €
4674	Winstdeling 2019	0,45%	31/12/2019	366	5.474,83 €	20,86 €	5.495,69 €	56,05 €	5.551,74 €
4674	Voorschot FPD/Avance SFP	1,50%	20/01/2020	346	-8.250,00 €	-111,79 €	-8.361,79 €	-6,94 €	-8.368,73 €
4674	Voorschot FPD/Avance SFP	1,50%	20/02/2020	315	-8.250,00 €	-101,71 €	-8.351,71 €	-6,32 €	-8.358,03 €
4674	Voorschot FPD/Avance SFP	1,50%	20/03/2020	286	-11.100,00 €	-124,18 €	-11.224,18 €	-7,72 €	-11.231,90 €
4674	Voorschot FPD/Avance SFP	1,50%	20/04/2020	255	-11.100,00 €	-110,66 €	-11.210,66 €	-6,88 €	-11.217,54 €
4674	Voorschot FPD/Avance SFP	1,50%	20/05/2020	225	-11.100,00 €	-97,58 €	-11.197,58 €	-6,07 €	-11.203,65 €
4674	Voorschot FPD/Avance SFP	1,50%	20/06/2020	194	-11.100,00 €	-84,09 €	-11.184,09 €	-5,24 €	-11.189,33 €
4674	Voorschot FPD/Avance SFP	1,50%	20/07/2020	164	-11.100,00 €	-71,04 €	-11.171,04 €	-4,43 €	-11.175,47 €
4674	Voorschot FPD/Avance SFP	1,50%	20/08/2020	133	-11.100,00 €	-57,58 €	-11.157,58 €	-3,59 €	-11.161,17 €
4674	Voorschot FPD/Avance SFP	1,50%	20/09/2020	102	-11.100,00 €	-44,13 €	-11.144,13 €	-2,75 €	-11.146,88 €
4674	Kosten FPD 2019: 12 dossiers te beheren	1,50%	01/10/2020	91	-460,10 €	-1,63 €	-461,73 €	-0,10 €	-461,83 €
4674	Voorschot FPD/Avance SFP	1,50%	20/10/2020	72	-10.500,00 €	-29,45 €	-10.529,45 €	-1,84 €	-10.531,29 €
4674	Voorschot FPD/Avance SFP	1,50%	20/11/2020	41	-10.500,00 €	-16,76 €	-10.516,76 €	-1,05 €	-10.517,81 €
4674	Kosten FPD 2019: 2 nieuwe dossiers	1,50%	01/12/2020	30	-669,01 €	-0,78 €	-669,79 €	-0,05 €	-669,84 €
4674	Voorschot FPD/Avance SFP	1,50%	20/12/2020	11	-10.500,00 €	-4,49 €	-10.504,49 €	-0,28 €	-10.504,77 €
4674	Financieringsplan 2021	0,45%	23/12/2020	8	151.677,12 €	12,61 €	151.689,73 €	33,94 €	151.723,67 €
						6.840,66 €	912.220,98 €	5.152,14 €	917.373,12 €

Opmerking : de intrest voor elke beweging wordt berekend voor de periode tussen de valutadatum en 31/12/2020 en is negatief voor omtrekkingsen.

Pensioenverzekering nr. 4675

Verzekeringnemer : OCMW van Zemst
 Aangeslotenen : Mandatarissen
 Berekeningsdatum : 31/12/2020
 Rendement 2020 : tussen minimum 1,60% en 3,26%

Reserve op 31/12/2019	258.788,79
Netto premies	9.337,70
Prestaties	-8.416,68
Interessen	7.076,82
Reserve op 31/12/2020	266.786,63

Overzicht bewegingen in het fonds voor het jaar 2020

Polis	Omschrijving beweging	Gewaarborgde intrestvoet	Valutatdatum	Aantal dagen	Bedrag	Gewaarborgde intrest	Subtotaal 31/12/2020	Winstdeling	Totaal 31/12/2020
4675	Saldo/Solde	3,26%	31/12/2019	366	194.675,97 €	6.227,45 €	200.903,42 €	0,00 €	200.903,42 €
4675	Saldo/Solde	2,25%	31/12/2019	366	9.525,44 €	208,23 €	9.733,67 €	0,00 €	9.733,67 €
4675	Saldo/Solde	1,50%	31/12/2019	366	17.929,57 €	257,10 €	18.186,67 €	15,96 €	18.202,63 €
4675	Saldo/Solde	0,75%	31/12/2019	366	27.168,79 €	185,26 €	27.354,05 €	205,58 €	27.559,63 €
4675	Saldo/Solde	0,45%	31/12/2019	366	9.155,67 €	34,89 €	9.190,56 €	93,73 €	9.284,29 €
4675	Winstdeling 2019	0,45%	31/12/2019	366	333,35 €	1,27 €	334,62 €	3,41 €	338,03 €
4675	Voorschot FPD/Avance SFP	3,26%	20/01/2020	346	-740,00 €	-22,36 €	-762,36 €	0,00 €	-762,36 €
4675	Voorschot FPD/Avance SFP	3,26%	20/02/2020	315	-740,00 €	-20,33 €	-760,33 €	0,00 €	-760,33 €
4675	Voorschot FPD/Avance SFP	3,26%	20/03/2020	286	-980,00 €	-24,41 €	-1.004,41 €	0,00 €	-1.004,41 €
4675	Voorschot FPD/Avance SFP	3,26%	20/04/2020	255	-980,00 €	-21,74 €	-1.001,74 €	0,00 €	-1.001,74 €
4675	Voorschot FPD/Avance SFP	3,26%	20/05/2020	225	-980,00 €	-19,15 €	-999,15 €	0,00 €	-999,15 €
4675	Voorschot FPD/Avance SFP	3,26%	20/06/2020	194	-980,00 €	-16,49 €	-996,49 €	0,00 €	-996,49 €
4675	Voorschot FPD/Avance SFP	3,26%	20/07/2020	164	-980,00 €	-13,93 €	-993,93 €	0,00 €	-993,93 €
4675	Voorschot FPD/Avance SFP	3,26%	20/08/2020	133	-980,00 €	-11,28 €	-991,28 €	0,00 €	-991,28 €
4675	Voorschot FPD/Avance SFP	3,26%	20/09/2020	102	-980,00 €	-8,64 €	-988,64 €	0,00 €	-988,64 €
4675	Kosten FPD 2019; 20 dossiers te beheren	3,26%	01/10/2020	91	-76,68 €	-0,60 €	-77,28 €	0,00 €	-77,28 €
4675	Financieringsplan 2021	0,45%	23/12/2020	8	9.337,70 €	0,78 €	9.338,48 €	2,09 €	9.340,57 €
						6.756,05 €	266.465,86 €	320,77 €	266.786,63 €

Opmerking : de intrest voor elke beweging wordt berekend voor de periode tussen de valutadatum en 31/12/2020 en is negatief voor onttrekkingen.

GEMEENTEBESTUUR en OCMW ZEMST

CONTROLETABEL VAN DE SCHULD OP 31-12-2020

Aard van de lening	Som bedrag van de leningen	Som omgezette bedragen	Som resterende schuld 01/01	Som voorziene terug te betalen tranches gedurende het afgelopen dienstjaar	Som werkelijk terugbetaalde tranches gedurende het afgelopen dienstjaar	Verschil: som werkelijk terugbetaalde tranches gedurende het afgelopen dienstjaar en de som van de voorziene tranches	Som tranches terug te betalen gedurende het volgend dienstjaar
Belfius (710)	€ 8 361 201,70	€ 8 361 201,70	€ 2 672 157,38	€ 528 222,17	€ 528 222,17	€ -	€ 557 811,68
BNP Paribas Fortis (710)	€ 9 810 367,66	€ 9 810 367,66	€ 7 213 401,80	€ 548 103,76	€ 548 103,76	€ -	€ 463 401,80
ING (710)	€ 5 530 898,85	€ 5 530 898,85	€ 2 720 128,85	€ 362 680,00	€ 362 680,00	€ -	€ 362 680,00
Argenta	€ 7 693 858,66	€ 7 693 858,66	€ 5 370 256,50	€ 580 900,54	€ 580 900,54	€ -	€ 580 900,54
VMSW	€ 1 387 865,87	€ 1 387 865,87	€ 1 349 177,43	€ 38 688,44	€ 38 688,44	€ -	€ 38 797,75
Fluvius	€ 1 103 520,67	€ 1 103 520,67	€ -	€ 113 586,09	€ 113 586,09	€ -	€ 119 930,81
Totaal leningen gemeente:	€ 33 887 713,41	€ 33 887 713,41	€ 19 325 121,96	€ 2 172 181,00	€ 2 172 181,00	€ -	€ 2 123 522,58
Belfius (710)	€ 5 474 000,98	€ 5 474 000,98	€ 3 139 351,20	€ 237 411,26	€ 237 411,26	€ -	€ 243 684,02
Vlabinvest	€ 1 484 076,00	€ 1 484 076,00	€ 1 422 220,07	€ 61 855,93	€ 61 855,93	€ -	€ 63 014,49
Totaal leningen OCMW	€ 6 958 076,98	€ 6 958 076,98	€ 4 561 571,27	€ 299 267,19	€ 299 267,19	€ -	€ 306 698,51
TOTAAL	€ 40 845 790,39	€ 40 845 790,39	€ 23 886 693,23	€ 2 471 448,19	€ 2 471 448,19	€ -	€ 2 430 221,09

ODAA: Overzicht doelstellingen, actieplannen en acties



2020

Journalvolgnommern: JR Budg. 966097 Alg. 53069 / EK Budg. 61913 IK 845036

Gemeente (0207.515.266)

De Griet 1, 1980 Zemst

Algemeen directeur:: Jocelyn Bruggeman

OCMW (0212.185.916)

De Griet 1, 1980 Zemst

Financieel directeur:: Johan Janssens

Beleidsdoelstelling: 1.: Verbinden en versterken

	2020		
	Jaarrekening	Eindkredieten	Initiële kredieten
Exploitatie			
Uitgaven	4.354.793	4.446.563	4.339.320
Ontvangsten	874.347	700.990	70.125
Saldo	-3.480.446	-3.745.573	-4.269.195
Investerings			
Uitgaven	143.644	143.644	143.644
Ontvangsten	0	0	0
Saldo	-143.644	-143.644	-143.644
Financiering			

Actieplan: 1.1.: Aanzetten tot verantwoord handelen

	2020		
	Jaarrekening	Eindkredieten	Initiële kredieten
Exploitatie			
Uitgaven	4.180.899	4.211.751	4.070.858
Ontvangsten	823.463	650.529	20.000
Saldo	-3.357.436	-3.561.222	-4.050.858
Investerings			
Uitgaven	143.644	143.644	143.644
Ontvangsten	0	0	0
Saldo	-143.644	-143.644	-143.644
Financiering			

Actie: 1.1.1.: Handhaven asbesthoudende materialen

	2020		
	Jaarrekening	Eindkredieten	Initiële kredieten
Exploitatie			
Uitgaven	3.294	2.662	1.000
Ontvangsten	0	0	0
Saldo	-3.294	-2.662	-1.000
Investerings			
Financiering			

Actie: 1.1.2.: Opmaak van een handhavingsplan Omgeving

Actie: 1.1.3.: Staalnames, ijking geluidsmeter, keuring afkoppeling,...

	2020		
	Jaarrekening	Eindkredieten	Initiële kredieten
Exploitatie			
Uitgaven	0	0	5.000
Ontvangsten	0	0	0
Saldo	0	0	-5.000
Investerings			
Financiering			

Actie: 1.1.4.: Defibrillatoren

	2020		
	Jaarrekening	Eindkredieten	Initiële kredieten
Exploitatie			
Uitgaven	4.085	3.800	7.500
Ontvangsten	0	0	0
Saldo	-4.085	-3.800	-7.500
Investerings			
Financiering			

Actie: 1.1.5.: Organiseren en ondersteunen van initiatieven rond drug-, alcohol- en tabakspreventie

	2020		
	Jaarrekening	Eindkredieten	Initiële kredieten
Exploitatie			
Uitgaven	479	484	0
Ontvangsten	0	0	0
Saldo	-479	-484	0
Investerings			
Financiering			

Actie: 1.1.6.: Organiseren van de 10.000 stappen-clash

	2020		
	Jaarrekening	Eindkredieten	Initiële kredieten
Exploitatie			
Uitgaven	0	0	300
Ontvangsten	0	0	0
Saldo	0	0	-300
Investerings			
Financiering			

Actie: 1.1.7.: Gebruik maken van wetgeving rond bestuurlijke handhaving

	2020		
	Jaarrekening	Eindkredieten	Initiële kredieten
Exploitatie			
Uitgaven	12.725	13.600	13.600
Ontvangsten	16.609	20.000	20.000
Saldo	3.885	6.400	6.400
Investerings			
Financiering			

Actie: 1.1.8.: Dotatie aan politie en brandweer

	2020		
	Jaarrekening	Eindkredieten	Initiële kredieten
Exploitatie			
Uitgaven	3.566.901	3.586.271	4.022.458
Ontvangsten	0	0	0
Saldo	-3.566.901	-3.586.271	-4.022.458
Investerings			
Uitgaven	143.644	143.644	143.644
Ontvangsten	0	0	0
Saldo	-143.644	-143.644	-143.644
Financiering			

Actie: 1.1.9.: Evolueren naar een rookvrije gemeente

	2020		
	Jaarrekening	Eindkredieten	Initiële kredieten
Exploitatie			
Uitgaven	700	1.000	1.000
Ontvangsten	0	0	0
Saldo	-700	-1.000	-1.000
Investerings			
Financiering			

Actie: 1.1.10.: Bestendigen buurtinformatienetwerken

	2020		
	Jaarrekening	Eindkredieten	Initiële kredieten
Exploitatie			
Uitgaven	17.886	19.500	20.000
Ontvangsten	0	0	0
Saldo	-17.886	-19.500	-20.000
Investerings			
Financiering			

Actie: 1.1.11.: We grijpen het coronavirus bij het nekvel

Van 01/01/2020 tot 31/12/2025

	2020		
	Jaarrekening	Eindkredieten	Initiële kredieten
Exploitatie			
Uitgaven	574.829	584.434	0
Ontvangsten	806.853	630.529	0
Saldo	232.025	46.095	0
Investerings			
Financiering			

Actieplan: 1.2.: Participatie

	2020		
	Jaarrekening	Eindkredieten	Initiële kredieten
Exploitatie			
Uitgaven	77.573	61.262	94.462
Ontvangsten	884	461	125
Saldo	-76.689	-60.801	-94.337
Investerings			
Financiering			

Actie: 1.2.1.: Organiseren en ondersteunen van gemeenschapsvormende feesten en recepties

	2020		
	Jaarrekening	Eindkredieten	Initiële kredieten
Exploitatie			
Uitgaven	11.232	11.150	26.800
Ontvangsten	0	0	0
Saldo	-11.232	-11.150	-26.800
Investerings			
Financiering			

Actie: 1.2.2.: Herstructureren en bevorderen van samenwerking onder de adviesraden

Actie: 1.2.5.: Werkingsbudget en projectsubsidies activiteiten adviesraden

	2020		
	Jaarrekening	Eindkredieten	Initiële kredieten
Exploitatie			
Uitgaven	22.000	2.000	21.300
Ontvangsten	0	0	0
Saldo	-22.000	-2.000	-21.300
Investerings			
Financiering			

Actie: 1.2.6.: Betalen GECORO presentiegelden vergaderingen

	2020		
	Jaarrekening	Eindkredieten	Initiële kredieten
Exploitatie			
Uitgaven	6.865	3.625	3.625
Ontvangsten	0	0	0
Saldo	-6.865	-3.625	-3.625
Investerings			
Financiering			

Actie: 1.2.7.: Inspraak en participatie via een kinderraad

	2020		
	Jaarrekening	Eindkredieten	Initiële kredieten
Exploitatie			
Uitgaven	173	350	1.500
Ontvangsten	0	0	0
Saldo	-173	-350	-1.500
Investerings			
Financiering			

Actie: 1.2.8.: Oprichten van een mobiliteitsplatform

Actie: 1.2.9.: Participatief maken van de gemeenteraden, dorpsfora (Project)

	2020		
	Jaarrekening	Eindkredieten	Initiële kredieten
Exploitatie			
Uitgaven	0	6.900	0
Ontvangsten	0	0	0
Saldo	0	-6.900	0
Investerings			
Financiering			

Actie: 1.2.10.: Oprichten van een participatieraad

Actie: 1.2.11.: Opstellen van een participatiehandboek

Actie: 1.2.12.: Uitbouwen en uitbreiden van een vrijwilligersbeleid

	2020		
	Jaarrekening	Eindkredieten	Initiële kredieten
Exploitatie			
Uitgaven	37.303	37.237	41.237
Ontvangsten	884	461	125
Saldo	-36.419	-36.776	-41.112
Investerings			
Financiering			

Actieplan: 1.3.: Samenwerkingsverbanden

	2020		
	Jaarrekening	Eindkredieten	Initiële kredieten
Exploitatie			
Uitgaven	50.465	87.550	69.000
Ontvangsten	50.000	50.000	50.000
Saldo	-465	-37.550	-19.000
Investerings			
Financiering			

Actie: 1.3.1.: Evalueren en in stand houden van internationale samenwerkingsverbanden

	2020		
	Jaarrekening	Eindkredieten	Initiële kredieten
Exploitatie			
Uitgaven	50.465	87.550	69.000
Ontvangsten	50.000	50.000	50.000
Saldo	-465	-37.550	-19.000
Investerings			
Financiering			

Actie: 1.3.2.: Uitbouwen van een gericht relatiebeheer

Actie: 1.3.3.: Uitbouwen van een policy voor relatiegeschenken

Actieplan: 1.4.: Stimuleren van positief gedrag (nudging)

Actie: 1.4.1.: Beter beleid ontwikkelen vanuit gedragsinzichten

Actieplan: 1.5.: Toegankelijke dienstverlening

	2020		
	Jaarrekening	Eindkredieten	Initiële kredieten
Exploitatie			
Uitgaven	0	6.000	0
Ontvangsten	0	0	0
Saldo	0	-6.000	0
Investerings			
Financiering			

Actie: 1.5.1.: Uitwerken visie geïntegreerd breed onthaal

Deelnemende gemeentes in samenwerkingsverband GBO: Vilvoorde, Kampenhout, Steenokkerzeel, Machelen en Zemst.

<https://www.welzijnskoepelwb.be/KOEPEL/index.php/projecten/96-project-gbo-elz-bravio-rapportering>

Toelichting evaluatie: <https://www.welzijnskoepelwb.be/KOEPEL/index.php/projecten/96-project-gbo-elz-bravio-rapportering>

Actie: 1.5.2.: Mogelijk maken van alternatieve betaalmiddelen

Actie: 1.5.3.: Professionaliseren centrale telefonie

Actie: 1.5.4.: Verder uitbouwen van de dienstverlening via de website

Actie: 1.5.5.: Plaatsen van een rolstoeltoegankelijke fotocabine

Actie: 1.5.6.: Realiseren van dienstverlening aan huis

Actie: 1.5.7.: Screenen van overheidsgebouwen inzake toegankelijkheid andersvaliden

	2020		
	Jaarrekening	Eindkredieten	Initiële kredieten
Exploitatie			
Uitgaven	0	6.000	0
Ontvangsten	0	0	0
Saldo	0	-6.000	0
Investerings			
Financiering			

Actie: 1.5.8.: Organiseren van Gemeente-t-huis.

Actieplan: 1.6.: Transparantie & communicatie

	2020		
	Jaarrekening	Eindkredieten	Initiële kredieten
Exploitatie			
Uitgaven	45.729	45.000	55.000
Ontvangsten	0	0	0
Saldo	-45.729	-45.000	-55.000
Investerings			
Financiering			

Actie: 1.6.1.: Verbeteren van de communicatie bij wegenwerken

Actie: 1.6.2.: Invoeren van een documentbeheerssysteem - filestructuur

Actie: 1.6.3.: Uitbouwen van een intranet

Actie: 1.6.4.: Houden van een gebruikersonderzoek over digitale media

	2020		
	Jaarrekening	Eindkredieten	Initiële kredieten
Exploitatie			
Uitgaven	12.270	10.000	10.000
Ontvangsten	0	0	0
Saldo	-12.270	-10.000	-10.000
Investerings			
Financiering			

Actie: 1.6.5.: Opwaarderen van Zemst Info

	2020		
	Jaarrekening	Eindkredieten	Initiële kredieten
Exploitatie			
Uitgaven	33.459	35.000	45.000
Ontvangsten	0	0	0
Saldo	-33.459	-35.000	-45.000
Investerings			
Financiering			

Actie: 1.6.6.: Uitrol van het actieplan zelfevaluatie interne communicatie

Actie: 1.6.7.: Inzetten op een duidelijk en helder taalgebruik naar de burger toe

Actie: 1.6.8.: Opmaken van een afsprakenkader voor interne en externe communicatie

Actieplan: 1.7.: We ontwikkelen een Z-identiteit

	2020		
	Jaarrekening	Eindkredieten	Initiële kredieten
Exploitatie			
Uitgaven	127	35.000	50.000
Ontvangsten	0	0	0
Saldo	-127	-35.000	-50.000
Investerings			
Financiering			

Actie: 1.7.1.: Implementeren van de Z-identiteit

Actie: 1.7.2.: Strategie uitbouwen om het Zemstse imago te versterken

	2020		
	Jaarrekening	Eindkredieten	Initiële kredieten
Exploitatie			
Uitgaven	127	35.000	50.000
Ontvangsten	0	0	0
Saldo	-127	-35.000	-50.000
Investerings			
Financiering			

Beleidsdoelstelling: 2.: Ruim en gevarieerd aanbod van sport, beweging, cultuur & kunst

Kwalitatieve omschrijving: 'Een gezonde geest in een gezond lichaam' is het motto van ons welzijnsbeleid. Ter ondersteuning hiervan bieden we een ruim en gevarieerd aanbod aan van sport, beweging, cultuur en kunst zodat elke Zemstenaar zijn gading kan vinden.

	2020		
	Jaarrekening	Eindkredieten	Initiële kredieten
Exploitatie			
Uitgaven	256.836	315.093	478.820
Ontvangsten	25.964	29.138	34.283
Saldo	-230.873	-285.955	-444.537
Investerings			
Uitgaven	94.670	163.927	805.000
Ontvangsten	0	0	0
Saldo	-94.670	-163.927	-805.000
Financiering			

Actieplan: 2.1.: De Melkerij

Actie: 2.1.1.: Organiseren van een kwaliteitsvol en doelgroepgericht cultuuraanbod voor de Zemstenaar

Actie: 2.1.2.: Promotie van het cultuuraanbod en het hanteren van een gebruiksvriendelijk ticketingsysteem

Actie: 2.1.3.: Samenwerking met partners voor de uitbating van GC De Melkerij

Actieplan: 2.2.: Leefbare, gezonde en conceptuele evenementen

	2020		
	Jaarrekening	Eindkredieten	Initiële kredieten
Exploitatie			
Uitgaven	52.009	61.921	142.280
Ontvangsten	375	3.550	5.500
Saldo	-51.634	-58.372	-136.780
Investerings			
Financiering			

Actie: 2.2.1.: Evalueren, actualiseren en uitgeven van de evenementengids

	2020		
	Jaarrekening	Eindkredieten	Initiële kredieten
Exploitatie			
Uitgaven	0	1.000	1.000
Ontvangsten	0	0	0
Saldo	0	-1.000	-1.000
Investerings			
Financiering			

Actie: 2.2.2.: Organiseren en ondersteunen van veilige en duurzame evenementen rond sport, cultuur en vrije tijd

	2020		
	Jaarrekening	Eindkredieten	Initiële kredieten
Exploitatie			
Uitgaven	52.009	60.921	140.080
Ontvangsten	375	3.550	5.500
Saldo	-51.634	-57.372	-134.580
Investerings			
Financiering			

Actie: 2.2.3.: Ondersteunen van externe organisatoren van evenementen

	2020		
	Jaarrekening	Eindkredieten	Initiële kredieten
Exploitatie			
Uitgaven	0	0	1.200
Ontvangsten	0	0	0
Saldo	0	0	-1.200
Investerings			
Financiering			

Actieplan: 2.3.: Ondersteunen en waarderen van onze verenigingen en vrijwilligers

	2020		
	Jaarrekening	Eindkredieten	Initiële kredieten
Exploitatie			
Uitgaven	174.955	220.685	276.540
Ontvangsten	0	0	3.200
Saldo	-174.955	-220.685	-273.340
Investerings			
Uitgaven	82.969	151.406	486.000
Ontvangsten	0	0	0
Saldo	-82.969	-151.406	-486.000
Financiering			

Actie: 2.3.1.: Aangaan van partnerschappen met derden om het sportaanbod in Zemst te vergroten en te optimaliseren

	2020		
	Jaarrekening	Eindkredieten	Initiële kredieten
Exploitatie			
Uitgaven	4.671	6.685	13.040
Ontvangsten	0	0	3.200
Saldo	-4.671	-6.685	-9.840
Investerings			
Financiering			

Actie: 2.3.2: Organiseren van de Seniorenweek

	2020		
	Jaarrekening	Eindkredieten	Initiële kredieten
Exploitatie			
Uitgaven	0	0	500
Ontvangsten	0	0	0
Saldo	0	0	-500
Investerings			
Financiering			

Actie: 2.3.3.: Ondersteunen van Zemstse erkende verenigingen

Erkende verenigingen die een aanvraag deden tot het bekomen van een subsidie en voldeden aan de voorwaarden kregen een financiële ondersteuning van de gemeente.

Ivv covid-19 kregen de erkende verenigingen een extra financiële ondersteuning.

	2020		
	Jaarrekening	Eindkredieten	Initiële kredieten
Exploitatie			
Uitgaven	170.284	214.000	263.000
Ontvangsten	0	0	0
Saldo	-170.284	-214.000	-263.000
Investerings			
Uitgaven	82.969	151.406	486.000
Ontvangsten	0	0	0
Saldo	-82.969	-151.406	-486.000
Financiering			

Actie: 2.3.4.: Evalueren en vereenvoudigen van reglementen

Actieplan: 2.4.: Beleefbib, evolutie naar een lounge voor kennis & nieuwsgierigheid

	2020		
	Jaarrekening	Eindkredieten	Initiële kredieten
Exploitatie			
Uitgaven	11.956	15.400	21.000
Ontvangsten	5	5	0
Saldo	-11.951	-15.395	-21.000
Investerings			
Uitgaven	4.179	5.000	75.000
Ontvangsten	0	0	0
Saldo	-4.179	-5.000	-75.000
Financiering			

Actie: 2.4.1.: Lokale talenten werken mee aan de uitbouw van de bib

	2020		
	Jaarrekening	Eindkredieten	Initiële kredieten
Exploitatie			
Uitgaven	0	0	1.500
Ontvangsten	0	0	0
Saldo	0	0	-1.500
Investerings			
Financiering			

Actie: 2.4.2.: Professionaliseren van communicatie en verder uitbouwen van digitale werking van bibliotheek

	2020		
	Jaarrekening	Eindkredieten	Initiële kredieten
Exploitatie			
Uitgaven	4.013	5.000	5.000
Ontvangsten	0	0	0
Saldo	-4.013	-5.000	-5.000
Investerings			
Financiering			

Actie: 2.4.3.: Instappen in het nieuwe bibliotheekstelsel 'Vlaams Cultuurconnect'

	2020		
	Jaarrekening	Eindkredieten	Initiële kredieten
Exploitatie			
Uitgaven	5.004	4.500	8.500
Ontvangsten	0	0	0
Saldo	-5.004	-4.500	-8.500
Investerings			
Financiering			

Actie: 2.4.4.: Gebruik van bibliotheek verbreden als flexibele ruimte.

	2020		
	Jaarrekening	Eindkredieten	Initiële kredieten
Exploitatie			
Investerings			
Uitgaven	4.179	5.000	75.000
Ontvangsten	0	0	0
Saldo	-4.179	-5.000	-75.000
Financiering			

Actie: 2.4.5.: Promoten van bezoek aan de bibliotheek

	2020		
	Jaarrekening	Eindkredieten	Initiële kredieten
Exploitatie			
Uitgaven	2.939	4.900	4.000
Ontvangsten	5	5	0
Saldo	-2.934	-4.895	-4.000
Investerings			
Financiering			

Actie: 2.4.6.: Deelnemen aan projecten gelinkt aan het bibliotheek-gebeuren

	2020		
	Jaarrekening	Eindkredieten	Initiële kredieten
Exploitatie			
Uitgaven	0	1.000	2.000
Ontvangsten	0	0	0
Saldo	0	-1.000	-2.000
Investerings			
Financiering			

Actie: 2.4.7.: Uitleenposten evolueren naar verdeelmomenten aangestuurd vanuit de hoofdbibliotheek

Actieplan: 2.5.: Opwaardering sportinfrastructuur in functie van multifunctioneel gebruik

We werken aan een sport voor allen beleid. Hiermee bedoelen we dat elke Zemstenaar op een kwaliteitsvolle, gezonde en betaalbare manier moet kunnen sporten. Dit doen we door te zorgen voor voldoende en kwalitatief hoogstaande sportinfrastructuur.

De gemeente Zemst beschikt over een grote diversiteit aan sportinfrastructuur. Sommige sportinfrastructuur wordt intensief gebruikt, andere sportinfrastructuur staat deels ongebruikt. De gemeente wil inzetten op een betere spreiding van de bestaande sportinfrastructuur en wil waar nodig aanpassingen doen om deze voor een groter publiek toegankelijk te maken.

De gemeente zet hierbij in op zowel de opwaardering van bestaande infrastructuur als op het bouwen, al dan niet met partners, van nieuwe infrastructuur. Hierbij zal steeds worden afgetoetst aan de bestaande noden.

Vermits ruimte en middelen steeds schaarser worden, streven we naar een multifunctioneel gebruik van de infrastructuur. Dit komt ook de veiligheid en de kwaliteit van de sportbeoefening ten goede.

	2020		
	Jaarrekening	Eindkredieten	Initiële kredieten
Exploitatie			
Uitgaven	17.916	17.087	39.000
Ontvangsten	25.584	25.583	25.583
Saldo	7.668	8.497	-13.417
Investerings			
Uitgaven	7.521	7.521	244.000
Ontvangsten	0	0	0
Saldo	-7.521	-7.521	-244.000
Financiering			

Actie: 2.5.1.: Voorzien van (overdekt) zwembad voor de Zemstenaar

Na de sluiting van het zwembad van Sport Vlaanderen in Hofstade, zoeken we een manier om de Zemstenaar opnieuw voldoende overdekt zwembad te kunnen aanbieden. Omdat het zelf bouwen en exploiteren van een zwembad erg duur is en gespecialiseerde kennis vereist, gaan we actief op zoek naar partners om dit te realiseren. De tijdelijke oplossing van samenwerking met het Mechelse AGB SAM voor het schoolzwemmen wordt verder gezet tot er een andere oplossing is.

	2020		
	Jaarrekening	Eindkredieten	Initiële kredieten
Exploitatie			
Uitgaven	16.161	15.300	36.000
Ontvangsten	0	0	0
Saldo	-16.161	-15.300	-36.000
Investerings			
Financiering			

Actie: 2.5.2.: Toekomstig volumebeeld sportclusters per deelgemeente

Het rijke aanbod van sportinfrastructuur, verdeeld over de deelgemeenten, wordt bekeken en afgetoetst aan nieuwe noden. Om te komen tot een logische bundeling, ordening, herinrichting en waar mogelijk uitbreiding van de clusters zal een volumebeeld per deelgemeente gemaakt worden.

	2020		
	Jaarrekening	Eindkredieten	Initiële kredieten
Exploitatie			
Investerings			
Uitgaven	3.891	3.891	194.000
Ontvangsten	0	0	0
Saldo	-3.891	-3.891	-194.000
Financiering			

Actie: 2.5.3.: Uitrollen inrichtingsplan sportclusters per deelgemeente

Nadat het inrichtingsplan per cluster is opgemaakt, zullen deze gefaseerd worden uitgerold. Daarbij zoeken we naar synergieën en samenwerkingen met verenigingen en andere organisaties. Een optimaal multifunctioneel en gedeeld gebruik van de infrastructuur staan voorop bij de uitrol.

Actie: 2.5.5.: Bouwen sporthal/locatieonderzoek

De sporthal van Zemst is aan vervanging toe. Uit de opmaak van het volumebeeld voor de sportclusters zal moeten blijken waar deze 'nieuwe' sporthal best voorzien kan worden.

	2020		
	Jaarrekening	Eindkredieten	Initiële kredieten
Exploitatie			
Investerings			
Uitgaven	3.630	3.630	0
Ontvangsten	0	0	0
Saldo	-3.630	-3.630	0
Financiering			

Actie: 2.5.6.: Renoveren sporthal Epegem

We renoveren de sporthal van Epegem en vervangen het dak. De renovatie zal gebeuren met aandacht voor duurzaamheid, rekening houdende met het rendement van de maatregelen.

Actie: 2.5.7.: Opmaken haalbaarheidsstudie/bouwen multifunctionele box/buurtschuur voor de Zemstse jeugd

In Zemst wordt een tekort ervaren aan geschikte locaties voor jeugdverenigingen om elkaar te ontmoeten en jeugdfuiven te organiseren. Alleen daarvoor een gebouw voorzien, kan economisch en ecologisch niet verantwoord worden. Daarom bouwen we een multifunctioneel gebouw, dat ook voor andere activiteiten van onze verenigingen en inwoners kan ingezet worden.

Actie: 2.5.8.: Onderzoeken van ruimte voor academie/ateliers/tentoonstelling/muziek

We onderzoeken of er reële noden zijn aan bijkomende culturele infrastructuur, een optimaal multifunctioneel en gedeeld gebruik van de infrastructuur staat hierbij centraal.

Actie: 2.5.9.: Beheren kunstgrasvelden

Inmiddels werden drie kunstgrasvelden aangelegd. Voor het beheer van de velden werd een overeenkomst gesloten met de drie betrokken voetbalclubs.

We bewaken de financiële afspraken en moedigen medegebruik aan.

	2020		
	Jaarrekening	Eindkredieten	Initiële kredieten
Exploitatie			
Uitgaven	1.755	1.787	3.000
Ontvangsten	25.584	25.583	25.583
Saldo	23.829	23.797	22.583
Investerings			
Financiering			

Actie: 2.5.10.: Ondersteuning bieden bij investeringsplannen van verenigingen (expertise wetgeving rond gebouwen)

We streven naar kwaliteitsvolle en duurzame infrastructuur voor onze verenigingen. Naast de financiële ondersteuning die geboden wordt via het investeringsreglement, willen we verenigingen ook bijstaan bij de opmaak van hun plannen en dossiers. We gaan in dialoog om zo vroeg mogelijk bij hun plannen betrokken te worden. Op die manier speuren we opnieuw naar mogelijkheden tot optimalisering van het gebruik van bestaande en nieuwe infrastructuur. We nemen hierin een actieve regierol op.

Actie: 2.5.11.: Ondersteunen herbestemming leegstaand overdekt zwembad

Het leegstaand zwembad in Hofstade biedt tal van mogelijkheden op het gebied van recreatie. Samen met Sport Vlaanderen zoeken we uit welke herbestemming het meest geschikt is.

	2020		
	Jaarrekening	Eindkredieten	Initiële kredieten
Exploitatie			
Investeringen			
Uitgaven	0	0	50.000
Ontvangsten	0	0	0
Saldo	0	0	-50.000
Financiering			

Beleidsdoelstelling: 3.: Toekomstgericht onderwijs

	2020		
	Jaarrekening	Eindkredieten	Initiële kredieten
Exploitatie			
Uitgaven	54.800	66.963	12.050
Ontvangsten	3.518	3.591	0
Saldo	-51.283	-63.373	-12.050
Investeringen			
Uitgaven	51.822	55.000	345.900
Ontvangsten	0	0	0
Saldo	-51.822	-55.000	-345.900
Financiering			

Actieplan: 3.1.: Brede school, open, voor en met de buurt

	2020		
	Jaarrekening	Eindkredieten	Initiële kredieten
Exploitatie			
Uitgaven	53.913	66.463	7.300
Ontvangsten	80	153	0
Saldo	-53.833	-66.311	-7.300
Investeringen			
Uitgaven	51.822	55.000	65.900
Ontvangsten	0	0	0
Saldo	-51.822	-55.000	-65.900
Financiering			

Actie: 3.1.1.: Samenwerken met en ondersteunen van het kunstonderwijs

	2020		
	Jaarrekening	Eindkredieten	Initiële kredieten
Exploitatie			
Uitgaven	53.828	64.363	0
Ontvangsten	80	153	0
Saldo	-53.748	-64.211	0
Investeringen			
Financiering			

Actie: 3.1.2.: Uitwerken initiatieven rond brede school

	2020		
	Jaarrekening	Eindkredieten	Initiële kredieten
Exploitatie			
Uitgaven	85	2.100	7.300
Ontvangsten	0	0	0
Saldo	-85	-2.100	-7.300
Investerings			
Financiering			

Actie: 3.1.3.: Onderzoeken naar en analyseren van een eventuele oprichting van een middenschool in Zemst

Actie: 3.1.4.: Aanpassen school aan nieuwe manier van leren en lesgeven

	2020		
	Jaarrekening	Eindkredieten	Initiële kredieten
Exploitatie			
Investerings			
Uitgaven	51.822	55.000	65.900
Ontvangsten	0	0	0
Saldo	-51.822	-55.000	-65.900
Financiering			

Actieplan: 3.2.: Gezonde school

	2020		
	Jaarrekening	Eindkredieten	Initiële kredieten
Exploitatie			
Uitgaven	888	500	4.750
Ontvangsten	3.438	3.438	0
Saldo	2.550	2.938	-4.750
Investerings			
Financiering			

Actie: 3.2.1.: Stimuleren van gezonde voeding

Actie: 3.2.2.: Aandacht hebben voor de mentale gezondheid van personeel en leerlingen

Actie: 3.2.3.: Bewegen binnen de school bevorderen

Actie: 3.2.4.: Organiseren van EHBO-lessen in de school

Actie: 3.2.5.: Sensibiliseren en uitbreiden van het M.E.G.A-project zesde leerjaren rond alcohol, roken en andere v

	2020		
	Jaarrekening	Eindkredieten	Initiële kredieten
Exploitatie			
Uitgaven	888	500	4.750
Ontvangsten	0	0	0
Saldo	-888	-500	-4.750
Investerings			
Financiering			

Actie: 3.2.6.: Streven naar een natuur- en milieuvriendelijke school

	2020		
	Jaarrekening	Eindkredieten	Initiële kredieten
Exploitatie			
Uitgaven	0	0	0
Ontvangsten	3.438	3.438	0
Saldo	3.438	3.438	0
Investerings			
Financiering			

Actie: 3.2.7.: Uitwerken van een waterbeleid in de scholen

Actieplan: 3.3.: Multifunctionele schoolinfrastructuur

	2020		
	Jaarrekening	Eindkredieten	Initiële kredieten
Exploitatie			
Investerings			
Uitgaven	0	0	280.000
Ontvangsten	0	0	0
Saldo	0	0	-280.000
Financiering			

Actie: 3.3.1.: Opmaken van een inrichtingsplan voor het multifunctioneel gebruik van de cluster De Regenboog

Actie: 3.3.2.: Uitrol inrichtingsplan cluster De Regenboog

Actie: 3.3.3.: Voorzien van ICT & Free Wifi rond de schoolgebouwen

Actie: 3.3.4.: Aankopen van een nieuwe bus voor leerlingenvervoer

	2020		
	Jaarrekening	Eindkredieten	Initiële kredieten
Exploitatie			
Investerings			
Uitgaven	0	0	280.000
Ontvangsten	0	0	0
Saldo	0	0	-280.000
Financiering			

Actie: 3.3.5.: Uitwerken van een uniforme visualisering van de schoolgebouwen en omgeving

Beleidsdoelstelling: 4.: We evolueren naar brede zorg op maat

Kwalitatieve omschrijving: In Zemst is het goed wonen en leven, omdat we mensen die het nodig hebben verzorgen. We doen aan vroeg-detectie op alle mogelijke zorgvlakken en zorgen daadkrachtig en met de juiste middelen voor alle Zemstenaars. We besteden ook bijzondere aandacht aan het dierenwelzijn in onze gemeente.

	2020		
	Jaarrekening	Eindkredieten	Initiële kredieten
Exploitatie			
Uitgaven	2.332.093	2.548.076	778.399
Ontvangsten	1.575.046	1.510.621	1.802.526
Saldo	-757.047	-1.037.456	1.024.127
Investerings			
Uitgaven	26.133	62.860	153.100
Ontvangsten	0	0	0
Saldo	-26.133	-62.860	-153.100
Financiering			

Actieplan: 4.1.: Armoedebestrijding

	2020		
	Jaarrekening	Eindkredieten	Initiële kredieten
Exploitatie			
Uitgaven	50.524	66.000	66.000
Ontvangsten	128.676	127.167	79.000
Saldo	78.152	61.167	13.000
Investerings			
Financiering			

Actie: 4.1.1.: Onderzoek naar lokaal netwerk voor vrijetijdsparticipatie

Actie: 4.1.2.: Evalueren hulpverleningskaders

	2020		
	Jaarrekening	Eindkredieten	Initiële kredieten
Exploitatie			
Uitgaven	45.316	60.000	60.000
Ontvangsten	100.801	99.292	79.000
Saldo	55.486	39.292	19.000
Investerings			
Financiering			

Actie: 4.1.3.: Organiseren van een intensiever budgetbeheer met betere nazorg

Actie: 4.1.4.: Organiseren van outreachend werken om zo actief contact te leggen met de doelgroep

	2020		
	Jaarrekening	Eindkredieten	Initiële kredieten
Exploitatie			
Uitgaven	5.208	6.000	6.000
Ontvangsten	0	0	0
Saldo	-5.208	-6.000	-6.000
Investerings			
Financiering			

Actie: 4.1.5.: Organiseren van het sociaal economisch initiatief

Actie: 4.1.6.: Ondersteunen van landbouwers/ondernemers in moeilijkheden

Actie: 4.1.7.: Activeren detectie van kansarmoede bij kinderen in de scholen

Actie: 4.1.8.: Samenwerken met Ecoso met de oprichting van een weggeefwinkel

Actie: 4.1.9.: Lokaal armoedebeleid

Van 01/01/2020 tot 31/12/2025

	2020		
	Jaarrekening	Eindkredieten	Initiële kredieten
Exploitatie			
Uitgaven	0	0	0
Ontvangsten	27.874	27.874	0
Saldo	27.874	27.874	0
Investerings			
Financiering			

Actieplan: 4.2.: Buurtgerichte zorg en sociale cohesie

Het model 'Buurtgerichte zorg' heeft als doel de hulp en zorg voor iedereen bereikbaar, beschikbaar en betaalbaar te houden. Het invoeren van dit model beoogt het welzijn van alle buurtbewoners en de versterking van de sociale cohesie. Buurtgerichte zorg stimuleert de aanpassing van woningen en openbare ruimte, zodat mensen langer thuis kunnen blijven wonen.

Buurtgerichte zorg wordt gerealiseerd door het bundelen van alle krachten op lokaal vlak om zo de best mogelijke hulp en zorg te bieden. We streven hiervoor naar een goede samenwerking tussen alle professionele actoren, samen met de informele zorg-verleners zoals burens, vrijwilligers, mantelzorgers, ...

	2020		
	Jaarrekening	Eindkredieten	Initiële kredieten
Exploitatie			
Uitgaven	18.988	12.015	24.250
Ontvangsten	2.658	2.608	12.000
Saldo	-16.330	-9.407	-12.250
Investerings			
Uitgaven	4.273	5.000	33.600
Ontvangsten	0	0	0
Saldo	-4.273	-5.000	-33.600
Financiering			

Actie: 4.2.1.: Oprichten van een woonbegeleidingsdienst gericht op samenleven

We zetten in op het aanbieden van woonbegeleiding, met als doel het harmonieus samenleven te bevorderen. Deze woonbegeleiding kan worden geregisseerd vanuit de sociale dienst, die daarvoor beroep kan doen op partners zoals het CAW. Ook ten aanzien van de huurders van de sociale woningen van gemeente en OCMW kan deze begeleiding nuttig zijn. Op die manier worden de huurders geholpen bij het nakomen van hun huurdersverplichtingen en het vermijden van hinder voor hun burens.

	2020		
	Jaarrekening	Eindkredieten	Initiële kredieten
Exploitatie			
Uitgaven	14.002	8.022	0
Ontvangsten	55	20	0
Saldo	-13.947	-8.002	0
Investerings			
Financiering			

Actie: 4.2.2.: Organiseren van Beste burens & Bijzondere Zemstenaren

Onze inwoners zijn ons belangrijkste maatschappelijk kapitaal. Velen zetten zich dagdagelijks belangeloos in voor anderen: voor een buur, voor een familielid, voor een vereniging,... Deze kleine en soms ook grote acties dragen bij tot een hechte gemeenschap waar nog echt tijd is voor elkaar. Jaarlijks zetten we enkele burgers daarvoor in de bloemetjes.

	2020		
	Jaarrekening	Eindkredieten	Initiële kredieten
Exploitatie			
Uitgaven	90	90	250
Ontvangsten	0	0	0
Saldo	-90	-90	-250
Investerings			
Financiering			

Actie: 4.2.3.: Aanbieden van burenbemiddeling

In een jachtiger wordende maatschappij, waar mensen steeds meer onder druk komen te staan en de beschikbare ruimte schaarser wordt, ontstaan vaak conflicten uit kleinere frustraties. Een aantal burenslagen er helaas niet in om zelf tot een oplossing te komen. Dan kan de inzet van een vrijwillige bemiddelaar soelaas bieden. Daarom blijven we inzetten op het project burenbemiddeling, waarbij onze rol beperkt blijft tot het registreren van aanvragen en het aanmelden van de burentwist.

	2020		
	Jaarrekening	Eindkredieten	Initiële kredieten
Exploitatie			
Uitgaven	125	1.000	1.000
Ontvangsten	0	0	0
Saldo	-125	-1.000	-1.000
Investerings			
Financiering			

Actie: 4.2.4.: Inzetten van zorgcoaches om de zelfredzaamheid te verhogen

Bepaalde mensen ontbreken de nodige basiscompetenties om volwaardig deel te nemen aan het maatschappelijke leven. Zorgcoaches bouwen opnieuw een netwerk op rond deze mensen. Onder andere door middel van intensieve gezinsbegeleiding en in samenwerking met andere zorgpartners, wordt gewerkt aan hun zelfredzaamheid.

Actie: 4.2.5.: Organiseren van dorpsrestaurant

Samen eten verbindt de mensen. Als lokale overheid willen we dit aanmoedigen en daarom bieden we in elke kern periodiek een maaltijd tegen een democratische prijs aan. Op deze manier leren dorpsgenoten elkaar weer beter kennen. We zetten actief in op het bereiken van mensen die een klein netwerk hebben, een speciale zorgnood hebben en brengen hen in contact met mensen die wat extra tijd hebben.

	2020		
	Jaarrekening	Eindkredieten	Initiële kredieten
Exploitatie			
Uitgaven	1.401	1.403	15.000
Ontvangsten	2.391	2.375	12.000
Saldo	990	972	-3.000
Investerings			
Financiering			

Actie: 4.2.6.: Opzetten van buurtnetwerken

	2020		
	Jaarrekening	Eindkredieten	Initiële kredieten
Exploitatie			
Uitgaven	0	1.000	0
Ontvangsten	213	213	0
Saldo	213	-787	0
Investerings			
Financiering			

Actie: 4.2.7.: Ondersteunen van buurtfeesten

Tal van buurtcomité's organiseren momenten van gezellig samenzijn. We koesteren deze initiatieven omdat ze de cohesie in een straat, wijk en buurt bevorderen en voorzien daarvoor een financiële tussenkomst.

	2020		
	Jaarrekening	Eindkredieten	Initiële kredieten
Exploitatie			
Uitgaven	371	500	8.000
Ontvangsten	0	0	0
Saldo	-371	-500	-8.000
Investerings			
Financiering			

Actie: 4.2.8.: Renoveren d'Oude School

In d'Oude School kunnen verenigingen en inwoners terecht voor het organiseren van allerlei activiteiten. De huidige infrastructuur dient aangepast te worden aan de hedendaagse noden. Als het filiaal van de bib elders kan worden ondergebracht, komt er bovendien nog meer ruimte vrij. We willen graag minstens één zaal per deelgemeente die kan worden ingezet als een ontmoetingscentrum. Voor Weerde is dat d'Oude School.

	2020		
	Jaarrekening	Eindkredieten	Initiële kredieten
Exploitatie			
Investerings			
Uitgaven	4.273	5.000	33.600
Ontvangsten	0	0	0
Saldo	-4.273	-5.000	-33.600
Financiering			

Actie: 4.2.9.: Organiseren van Buurt in Beweging

Samen sporten is, net als samen eten, een verbindend element. We bekijken samen met de verschillende wijken en buurten welke initiatieven kunnen genomen worden om aan te zetten tot meer bewegen.

	2020		
	Jaarrekening	Eindkredieten	Initiële kredieten
Exploitatie			
Uitgaven	3.000	0	0
Ontvangsten	0	0	0
Saldo	-3.000	0	0
Investerings			
Financiering			

Actieplan: 4.3.: Dierenwelzijn

	2020		
	Jaarrekening	Eindkredieten	Initiële kredieten
Exploitatie			
Uitgaven	15.885	18.500	68.500
Ontvangsten	0	0	25.000
Saldo	-15.885	-18.500	-43.500
Investerings			
Financiering			

Actie: 4.3.1.: Uitrollen van een intergemeentelijk dierenwelzijnsbeleid

	2020		
	Jaarrekening	Eindkredieten	Initiële kredieten
Exploitatie			
Uitgaven	0	0	50.000
Ontvangsten	0	0	25.000
Saldo	0	0	-25.000
Investerings			
Financiering			

Actie: 4.3.2.: Inrichten van hondenloopweiden

Actie: 4.3.3.: Samenwerken met relevante partners in functie van het dierenwelzijn

	2020		
	Jaarrekening	Eindkredieten	Initiële kredieten
Exploitatie			
Uitgaven	5.000	5.000	5.000
Ontvangsten	0	0	0
Saldo	-5.000	-5.000	-5.000
Investerings			
Financiering			

Actie: 4.3.4.: Ondersteunen opaling verloren dieren

	2020		
	Jaarrekening	Eindkredieten	Initiële kredieten
Exploitatie			
Uitgaven	6.351	6.500	6.500
Ontvangsten	0	0	0
Saldo	-6.351	-6.500	-6.500
Investerings			
Financiering			

Actie: 4.3.6.: Aanpakken zwerfkatten

	2020		
	Jaarrekening	Eindkredieten	Initiële kredieten
Exploitatie			
Uitgaven	4.534	7.000	7.000
Ontvangsten	0	0	0
Saldo	-4.534	-7.000	-7.000
Investerings			
Financiering			

Actie: 4.3.7.: Opmaken en uitvoeren van een hondenpoeplan

Actieplan: 4.4.: Gezinsondersteuning

	2020		
	Jaarrekening	Eindkredieten	Initiële kredieten
Exploitatie			
Uitgaven	182.347	205.487	216.901
Ontvangsten	127.910	129.670	122.250
Saldo	-54.437	-75.818	-94.651
Investerings			
Financiering			

Actie: 4.4.1.: Organiseren en ondersteunen van vakantiecampen voor sport, spel en cultuur

	2020		
	Jaarrekening	Eindkredieten	Initiële kredieten
Exploitatie			
Uitgaven	167.293	188.006	196.901
Ontvangsten	89.201	87.530	90.000
Saldo	-78.093	-100.476	-106.901
Investerings			
Financiering			

Actie: 4.4.2.: Centraliseren en communiceren van aanbod vakantiecampen

	2020		
	Jaarrekening	Eindkredieten	Initiële kredieten
Exploitatie			
Uitgaven	0	0	750
Ontvangsten	0	0	0
Saldo	0	0	-750
Investerings			
Financiering			

Actie: 4.4.3.: Uitbreiden aanbod van zorg en hulp voor tieners

Actie: 4.4.4.: Stimuleren van de zelfontplooiing bij jongeren

Actie: 4.4.5.: Ondersteunen onthaalouders bij inclusieve kinderopvang

Actie: 4.4.6.: Uitbouwen van het Huis van het Kind

	2020		
	Jaarrekening	Eindkredieten	Initiële kredieten
Exploitatie			
Uitgaven	7.567	8.168	15.500
Ontvangsten	24.309	27.640	28.500
Saldo	16.742	19.472	13.000
Investerings			
Financiering			

Actie: 4.4.7.: Ondersteunen Fietsotheek

	2020		
	Jaarrekening	Eindkredieten	Initiële kredieten
Exploitatie			
Uitgaven	462	500	0
Ontvangsten	200	100	0
Saldo	-262	-400	0
Investerings			
Financiering			

Actie: 4.4.8.: Opvang van gezinnen in nood (noodwoningen, ...)

	2020		
	Jaarrekening	Eindkredieten	Initiële kredieten
Exploitatie			
Uitgaven	7.024	8.813	3.750
Ontvangsten	14.200	14.400	3.750
Saldo	7.175	5.587	0
Investerings			
Financiering			

Actie: 4.4.9.: Organiseren praatcafé dementie

Actieplan: 4.5.: Integratie

	2020		
	Jaarrekening	Eindkredieten	Initiële kredieten
Exploitatie			
Uitgaven	63.940	96.934	77.100
Ontvangsten	89.806	62.545	102.400
Saldo	25.866	-34.389	25.300
Investerings			
Uitgaven	21.860	21.860	0
Ontvangsten	0	0	0
Saldo	-21.860	-21.860	0
Financiering			

Actie: 4.5.1.: Begeleiden van asielzoekers

	2020		
	Jaarrekening	Eindkredieten	Initiële kredieten
Exploitatie			
Uitgaven	62.077	88.061	62.300
Ontvangsten	87.526	60.145	100.000
Saldo	25.449	-27.916	37.700
Investerings			
Uitgaven	21.860	21.860	0
Ontvangsten	0	0	0
Saldo	-21.860	-21.860	0
Financiering			

Actie: 4.5.2.: Ondersteunen van het project Boekenstoet

	2020		
	Jaarrekening	Eindkredieten	Initiële kredieten
Exploitatie			
Uitgaven	1.536	1.573	4.000
Ontvangsten	2.280	2.400	2.400
Saldo	744	827	-1.600
Investerings			
Financiering			

Actie: 4.5.3.: Voorzien van oefenkansen Nederlands in de gemeente

	2020		
	Jaarrekening	Eindkredieten	Initiële kredieten
Exploitatie			
Uitgaven	326	6.000	6.000
Ontvangsten	0	0	0
Saldo	-326	-6.000	-6.000
Investerings			
Financiering			

Actie: 4.5.4.: Ondersteunen van nieuwkomers en mensen van andere origine in onze gemeente

	2020		
	Jaarrekening	Eindkredieten	Initiële kredieten
Exploitatie			
Uitgaven	0	1.300	3.300
Ontvangsten	0	0	0
Saldo	0	-1.300	-3.300
Investerings			
Financiering			

Actie: 4.5.5.: Organiseren van week van de anderstalige klant

	2020		
	Jaarrekening	Eindkredieten	Initiële kredieten
Exploitatie			
Uitgaven	0	0	1.500
Ontvangsten	0	0	0
Saldo	0	0	-1.500
Investerings			
Financiering			

Actieplan: 4.6.: Zelfstandig thuis wonen

	2020		
	Jaarrekening	Eindkredieten	Initiële kredieten
Exploitatie			
Uitgaven	1.848.652	2.015.914	155.547
Ontvangsten	1.160.997	1.123.927	1.395.251
Saldo	-687.655	-891.987	1.239.703
Investerings			
Financiering			

Actie: 4.6.1.: Evalueren en uitwerken thuisdiensten (personalarms, strijk, HHH, boodschappendienst, ...)

Actie: 4.6.2.: Organiseren van vorming en sensibilisering voor valpreventie voor senioren

Actie: 4.6.3.: Ondersteunen van een dementiecoach

Actie: 4.6.5.: Ondersteunen thuisverzorging

	2020		
	Jaarrekening	Eindkredieten	Initiële kredieten
Exploitatie			
Uitgaven	3.489	0	0
Ontvangsten	0	0	0
Saldo	-3.489	0	0
Investerings			
Financiering			

Actie: 4.6.6.: Ondersteunen gezins- en bejaardenhulp

	2020		
	Jaarrekening	Eindkredieten	Initiële kredieten
Exploitatie			
Uitgaven	1.795.031	1.953.860	93.350
Ontvangsten	1.160.814	1.123.677	1.395.000
Saldo	-634.217	-830.183	1.301.650
Investerings			
Financiering			

Actie: 4.6.7.: Actualiseren seniorenengids

Actie: 4.6.8.: Uitbreiden werking 'De Link'

	2020		
	Jaarrekening	Eindkredieten	Initiële kredieten
Exploitatie			
Uitgaven	50.132	62.054	62.197
Ontvangsten	183	251	251
Saldo	-49.949	-61.804	-61.947
Investerings			
Financiering			

Actieplan: 4.7.: Zorgcampus waar hulp en ondersteuning ruimte krijgt

De visie op de zorg is in volle evolutie: zorg wordt een middel voor het versterken van de sociale cohesie, men wil kwetsbare groepen een zinvolle plaats in de samenleving laten innemen en de burger meer betrekken bij het opnemen van zorgtaken. In het nieuwe woonzorgdecreet speelt men sterk in op deze vermaatschappelijking van de zorg en ziet men de woonzorgcentra als spil van de buurt.

We bekijken welke initiatieven er kunnen genomen worden zodat het woonzorgcentrum kan evolueren naar haar nieuwe rol.

	2020		
	Jaarrekening	Eindkredieten	Initiële kredieten
Exploitatie			
Uitgaven	151.758	133.226	170.101
Ontvangsten	64.999	64.704	66.625
Saldo	-86.759	-68.523	-103.476
Investerings			
Uitgaven	0	36.000	119.500
Ontvangsten	0	0	0
Saldo	0	-36.000	-119.500
Financiering			

Actie: 4.7.1.: Bestaande premies en toelagen herzien & toepassen.

	2020		
	Jaarrekening	Eindkredieten	Initiële kredieten
Exploitatie			
Uitgaven	43.942	36.650	36.500
Ontvangsten	0	0	0
Saldo	-43.942	-36.650	-36.500
Investerings			
Financiering			

Actie: 4.7.2.: Opmaken van een behoeftenstudie voor nood-, transitwoningen en sociale woningen

Actie: 4.7.3.: Uitrollen eerstelijnszorg (actieve rol + speler)

Actie: 4.7.4.: Opmaken zorgbehoeftestudie

Het woonzorgcentrum Relegem is stilaan aan vernieuwing toe. Daarnaast ontvangt het bestuur geregeld vragen van mensen met allerlei zorgnoden die een oplossing op maat vragen. Om een goed beeld te krijgen van het aanwezige aanbod en de bestaande noden, voeren we een onderzoek naar de zorgbehoefte in Zemst. Zo trachten we een zo volledig mogelijk beeld te krijgen, zodat de gepaste initiatieven genomen kunnen worden.

	2020		
	Jaarrekening	Eindkredieten	Initiële kredieten
Exploitatie			
Investerings			
Uitgaven	0	30.000	60.000
Ontvangsten	0	0	0
Saldo	0	-30.000	-60.000
Financiering			

Actie: 4.7.5.: Uitrollen zorgbehoeftestudie toekomst WZC

Met het resultaat van de zorgbehoeftestudie kan een actieplan worden opgemaakt. We verwachten dat de vernieuwing van het bestaande WZC Relegem daar een belangrijk onderdeel van zal zijn. In dit meerjarenplan wordt daarom al voorzien dat we starten met de renovatie / herbouw van het WZC.

Actie: 4.7.6.: Verder specialiseren van de personeelsleden binnen de zorg

Actie: 4.7.7.: Versterken van de huiselijkheid van het WZC

	2020		
	Jaarrekening	Eindkredieten	Initiële kredieten
Exploitatie			
Investerings			
Uitgaven	0	0	53.500
Ontvangsten	0	0	0
Saldo	0	0	-53.500
Financiering			

Actie: 4.7.8.: Evalueren en verbeteren van de bestaande en voorzien van betaalbare samenlevingsomgeving voor mensen

	2020		
	Jaarrekening	Eindkredieten	Initiële kredieten
Exploitatie			
Uitgaven	107.816	96.576	133.601
Ontvangsten	64.999	64.704	66.625
Saldo	-42.817	-31.873	-66.976
Investerings			
Financiering			

Actie: 4.7.9.: Aankopen laptops voor WZC

	2020		
	Jaarrekening	Eindkredieten	Initiële kredieten
Exploitatie			
Investerings			
Uitgaven	0	6.000	6.000
Ontvangsten	0	0	0
Saldo	0	-6.000	-6.000
Financiering			

Actie: 4.7.10.: Ondersteunen van verzorgingsinstellingen voor andersvaliden

Beleidsdoelstelling: 5.: Kwalitatieve en authentieke leefomgeving

	2020		
	Jaarrekening	Eindkredieten	Initiële kredieten
Exploitatie			
Uitgaven	679.907	928.483	1.078.852
Ontvangsten	19.621	340.497	322.002
Saldo	-660.286	-587.986	-756.850
Investerings			
Uitgaven	5.482	741.482	2.204.400
Ontvangsten	33.696	33.696	0
Saldo	28.213	-707.787	-2.204.400
Financiering			

Actieplan: 5.1.: Begraafplaatsen opwaarderen naar stilteparken

	2020		
	Jaarrekening	Eindkredieten	Initiële kredieten
Exploitatie			
Investerings			
Uitgaven	0	0	125.000
Ontvangsten	0	0	0
Saldo	0	0	-125.000
Financiering			

Actie: 5.1.1.: Opmaken visie begraafplaatsen als stilteplekken

	2020		
	Jaarrekening	Eindkredieten	Initiële kredieten
Exploitatie			
Investerings			
Uitgaven	0	0	25.000
Ontvangsten	0	0	0
Saldo	0	0	-25.000
Financiering			

Actie: 5.1.2.: Realiseren van de begraafplaatsen als stilteplek

	2020		
	Jaarrekening	Eindkredieten	Initiële kredieten
Exploitatie			
Investerings			
Uitgaven	0	0	100.000
Ontvangsten	0	0	0
Saldo	0	0	-100.000
Financiering			

Actie: 5.1.3.: Beheren en onderhouden van historisch waardevolle grafelementen

Actie: 5.1.4.: Ontkneken van de begraafplaatsen

Actieplan: 5.2.: Cooperatief, betaalbaar en kwalitatief wonen

	2020		
	Jaarrekening	Eindkredieten	Initiële kredieten
Exploitatie			
Uitgaven	52.920	102.173	80.000
Ontvangsten	0	320.000	320.000
Saldo	-52.920	217.827	240.000
Investerings			
Uitgaven	0	250.000	250.000
Ontvangsten	0	0	0
Saldo	0	-250.000	-250.000
Financiering			

Actie: 5.2.1.: Inzetten op woonkwaliteit

	2020		
	Jaarrekening	Eindkredieten	Initiële kredieten
Exploitatie			
Uitgaven	747	0	0
Ontvangsten	0	0	0
Saldo	-747	0	0
Investerings			
Financiering			

Actie: 5.2.3.: Opmaken RUP01bis Solarium

Actie: 5.2.4.: Voorzien van kwalitatieve publieke ruimte bij particuliere projecten

	2020		
	Jaarrekening	Eindkredieten	Initiële kredieten
Exploitatie			
Uitgaven	0	50.000	50.000
Ontvangsten	0	320.000	320.000
Saldo	0	270.000	270.000
Investerings			
Uitgaven	0	250.000	250.000
Ontvangsten	0	0	0
Saldo	0	-250.000	-250.000
Financiering			

Actie: 5.2.5.: Samenwerken met 3Wplus om de doelstellingen van Vlaanderen te realiseren

	2020		
	Jaarrekening	Eindkredieten	Initiële kredieten
Exploitatie			
Uitgaven	52.173	52.173	30.000
Ontvangsten	0	0	0
Saldo	-52.173	-52.173	-30.000
Investerings			
Financiering			

Actieplan: 5.3.: Erfgoed & topografie

	2020		
	Jaarrekening	Eindkredieten	Initiële kredieten
Exploitatie			
Uitgaven	398	398	29.000
Ontvangsten	0	0	0
Saldo	-398	-398	-29.000
Investerings			
Uitgaven	0	0	26.400
Ontvangsten	0	0	0
Saldo	0	0	-26.400
Financiering			

Actie: 5.3.1.: Ondersteunen van erfgoedprojecten

	2020		
	Jaarrekening	Eindkredieten	Initiële kredieten
Exploitatie			
Uitgaven	124	124	5.000
Ontvangsten	0	0	0
Saldo	-124	-124	-5.000
Investerings			
Financiering			

Actie: 5.3.2.: Opmaken van een erfgoedplan

Actie: 5.3.3.: Evalueren en optimaliseren van de samenwerking met erfgoedpartners

Actie: 5.3.4.: Herlocaliseren van de noodwoning Schoondonckstraat

Actie: 5.3.5.: Aanvullen inventaris onroerend erfgoed

Actie: 5.3.6.: Opmaken van een kerkenbeleidsplan

	2020		
	Jaarrekening	Eindkredieten	Initiële kredieten
Exploitatie			
Uitgaven	194	194	17.500
Ontvangsten	0	0	0
Saldo	-194	-194	-17.500
Investerings			
Financiering			

Actie: 5.3.7.: Participeren in een intergemeentelijke onroerende erfgoeddienst

	2020		
	Jaarrekening	Eindkredieten	Initiële kredieten
Exploitatie			
Uitgaven	0	0	5.000
Ontvangsten	0	0	0
Saldo	0	0	-5.000
Investerings			
Financiering			

Actie: 5.3.8.: Integreeren van kunst in de openbare ruimte**Actie: 5.3.9.: Opmaken RUP kasteelparken**

	2020		
	Jaarrekening	Eindkredieten	Initiële kredieten
Exploitatie			
Investerings			
Uitgaven	0	0	15.000
Ontvangsten	0	0	0
Saldo	0	0	-15.000
Financiering			

Actie: 5.3.10.: Opmaken onderhoudsplan kleinschalig erfgoed**Actie: 5.3.11.: Renoveren OLV Hammeke**

	2020		
	Jaarrekening	Eindkredieten	Initiële kredieten
Exploitatie			
Investerings			
Uitgaven	0	0	11.400
Ontvangsten	0	0	0
Saldo	0	0	-11.400
Financiering			

Actie: 5.3.12.: Screenen door monumentenwacht

	2020		
	Jaarrekening	Eindkredieten	Initiële kredieten
Exploitatie			
Uitgaven	80	80	1.500
Ontvangsten	0	0	0
Saldo	-80	-80	-1.500
Investerings			
Financiering			

Actieplan: 5.4.: Opwaarderen dorpskernen

	2020		
	Jaarrekening	Eindkredieten	Initiële kredieten
Exploitatie			
Uitgaven	1.800	21.800	24.250
Ontvangsten	1.899	1.899	1
Saldo	99	-19.901	-24.249
Investerings			
Uitgaven	2.968	2.968	120.000
Ontvangsten	0	0	0
Saldo	-2.968	-2.968	-120.000
Financiering			

Actie: 5.4.1.: Inrichten van publieke parken en pleinen

	2020		
	Jaarrekening	Eindkredieten	Initiële kredieten
Exploitatie			
Investerings			
Uitgaven	2.968	2.968	55.000
Ontvangsten	0	0	0
Saldo	-2.968	-2.968	-55.000
Financiering			

Actie: 5.4.2.: Opmaken en uitwerken van een toolkit van lokale ruimte trajecten voor kernversterking

	2020		
	Jaarrekening	Eindkredieten	Initiële kredieten
Exploitatie			
Investerings			
Uitgaven	0	0	20.000
Ontvangsten	0	0	0
Saldo	0	0	-20.000
Financiering			

Actie: 5.4.3.: Uitwerken van identiteit van de dorpskernen

	2020		
	Jaarrekening	Eindkredieten	Initiële kredieten
Exploitatie			
Investerings			
Uitgaven	0	0	20.000
Ontvangsten	0	0	0
Saldo	0	0	-20.000
Financiering			

Actie: 5.4.4.: Opmaken RUP29 Hofstade

	2020		
	Jaarrekening	Eindkredieten	Initiële kredieten
Exploitatie			
Investerings			
Uitgaven	0	0	25.000
Ontvangsten	0	0	0
Saldo	0	0	-25.000
Financiering			

Actie: 5.4.5.: Wegwerken leegstand

	2020		
	Jaarrekening	Eindkredieten	Initiële kredieten
Exploitatie			
Uitgaven	0	20.000	20.000
Ontvangsten	0	0	1
Saldo	0	-20.000	-19.999
Investerings			
Financiering			

Actie: 5.4.6.: Bijhouden register voor onbebouwde percelen

	2020		
	Jaarrekening	Eindkredieten	Initiële kredieten
Exploitatie			
Uitgaven	0	0	0
Ontvangsten	1.899	1.899	0
Saldo	1.899	1.899	0
Investerings			
Financiering			

Actie: 5.4.7.: Opmaken visie zonevreemde bedrijven/uitrol RUP Linterpoortenlaan

Actie: 5.4.8.: Opmaken van een speelweefsel- en bankenplan

Actie: 5.4.9.: Samenwerken met een kwaliteitskamer

	2020		
	Jaarrekening	Eindkredieten	Initiële kredieten
Exploitatie			
Uitgaven	1.800	1.800	4.250
Ontvangsten	0	0	0
Saldo	-1.800	-1.800	-4.250
Investerings			
Financiering			

Actieplan: 5.5.: Veilig in het verkeer

	2020		
	Jaarrekening	Eindkredieten	Initiële kredieten
Exploitatie			
Uitgaven	7.868	74.510	202.500
Ontvangsten	0	0	0
Saldo	-7.868	-74.510	-202.500
Investerings			
Uitgaven	2.514	488.514	1.683.000
Ontvangsten	33.696	33.696	0
Saldo	31.182	-454.818	-1.683.000
Financiering			

Actie: 5.5.1.: Inrichten van veilige schoolomgevingen

	2020		
	Jaarrekening	Eindkredieten	Initiële kredieten
Exploitatie			
Uitgaven	7.635	74.260	200.750
Ontvangsten	0	0	0
Saldo	-7.635	-74.260	-200.750
Investerings			
Uitgaven	2.514	2.514	0
Ontvangsten	33.696	33.696	0
Saldo	31.182	31.182	0
Financiering			

Actie: 5.5.2.: Inzetten op verkeerseducatie

	2020		
	Jaarrekening	Eindkredieten	Initiële kredieten
Exploitatie			
Uitgaven	0	0	500
Ontvangsten	0	0	0
Saldo	0	0	-500
Investerings			
Financiering			

Actie: 5.5.4.: Onderhandelen van een bovenlokaal wegennetwerk

	2020		
	Jaarrekening	Eindkredieten	Initiële kredieten
Exploitatie			
Investerings			
Uitgaven	0	315.000	0
Ontvangsten	0	0	0
Saldo	0	-315.000	0
Financiering			

Actie: 5.5.5.: In kaart brengen zwarte punten op gemeentewegen

Actie: 5.5.6.: Ondersteunen van vzw Ouders van Verongelukte kinderen

	2020		
	Jaarrekening	Eindkredieten	Initiële kredieten
Exploitatie			
Uitgaven	233	250	250
Ontvangsten	0	0	0
Saldo	-233	-250	-250
Investerings			
Financiering			

Actie: 5.5.7.: Uitvoeren infrastructuurswerken Oude Tervuursesteenweg fase 3

	2020		
	Jaarrekening	Eindkredieten	Initiële kredieten
Exploitatie			
Investerings			
Uitgaven	0	0	45.000
Ontvangsten	0	0	0
Saldo	0	0	-45.000
Financiering			

Actie: 5.5.8.: Plaatsen van palen voor ANPR-camera's

	2020		
	Jaarrekening	Eindkredieten	Initiële kredieten
Exploitatie			
Investeringen			
Uitgaven	0	0	40.000
Ontvangsten	0	0	0
Saldo	0	0	-40.000
Financiering			

Actie: 5.5.9.: Uitvoeren infrastructuurswerken Lange Ravestraat/ Driesstraat

	2020		
	Jaarrekening	Eindkredieten	Initiële kredieten
Exploitatie			
Uitgaven	0	0	1.000
Ontvangsten	0	0	0
Saldo	0	0	-1.000
Investeringen			
Uitgaven	0	171.000	1.598.000
Ontvangsten	0	0	0
Saldo	0	-171.000	-1.598.000
Financiering			

Actie: 5.5.10.: Aanpakken van de parkeerproblematiek van vrachtwagens

Actieplan: 5.6.: Verminderen zwerfvuil en afval

	2020		
	Jaarrekening	Eindkredieten	Initiële kredieten
Exploitatie			
Uitgaven	616.921	729.602	743.102
Ontvangsten	17.722	18.598	2.001
Saldo	-599.199	-711.004	-741.101
Investeringen			
Financiering			

Actie: 5.6.1.: Organiseren van een kippenactie

Actie: 5.6.2.: Ophalen kadavers

	2020		
	Jaarrekening	Eindkredieten	Initiële kredieten
Exploitatie			
Uitgaven	513	1.000	1.000
Ontvangsten	0	0	0
Saldo	-513	-1.000	-1.000
Investeringen			
Financiering			

Actie: 5.6.3.: Opmaak en uitrol vuilbakkenplan

Actie: 5.6.4.: Samenwerken met Incovo ter realisatie van de doelstellingen van OVAM

	2020		
	Jaarrekening	Eindkredieten	Initiële kredieten
Exploitatie			
Uitgaven	607.377	719.302	719.302
Ontvangsten	15.414	15.414	0
Saldo	-591.963	-703.888	-719.302
Investerings			
Financiering			

Actie: 5.6.5.: Sensibiliseren ter voorkoming van afval en zwerfvuil

	2020		
	Jaarrekening	Eindkredieten	Initiële kredieten
Exploitatie			
Uitgaven	1.426	1.300	20.300
Ontvangsten	2.308	3.184	2.001
Saldo	882	1.884	-18.299
Investerings			
Financiering			

Actie: 5.6.7.: Bestrijden dierenoverlast

	2020		
	Jaarrekening	Eindkredieten	Initiële kredieten
Exploitatie			
Uitgaven	7.605	8.000	2.500
Ontvangsten	0	0	0
Saldo	-7.605	-8.000	-2.500
Investerings			
Financiering			

Beleidsdoelstelling: 6.: Ondernemersvriendelijk (en toeristisch aantrekkelijk) klimaat

	2020		
	Jaarrekening	Eindkredieten	Initiële kredieten
Exploitatie			
Uitgaven	95.976	120.279	143.765
Ontvangsten	10.508	10.153	8.850
Saldo	-85.468	-110.126	-134.915
Investerings			
Financiering			

Actieplan: 6.1.: Toeristische trekpleisters uitbouwen en promoten

	2020		
	Jaarrekening	Eindkredieten	Initiële kredieten
Exploitatie			
Uitgaven	24.685	25.014	33.850
Ontvangsten	148	153	250
Saldo	-24.537	-24.861	-33.600
Investerings			
Financiering			

Actie: 6.1.1.: Promoten toeristisch aanbod van de gemeente

	2020		
	Jaarrekening	Eindkredieten	Initiële kredieten
Exploitatie			
Uitgaven	63	63	9.750
Ontvangsten	71	100	250
Saldo	8	37	-9.500
Investerings			
Financiering			

Actie: 6.1.2.: Ondersteunen en coördineren van toeristische initiatieven

	2020		
	Jaarrekening	Eindkredieten	Initiële kredieten
Exploitatie			
Uitgaven	24.622	24.951	24.100
Ontvangsten	77	53	0
Saldo	-24.545	-24.898	-24.100
Investerings			
Financiering			

Actie: 6.1.3.: Ondersteunen losse vrijetijdsinitiatieven

Actie: 6.1.4.: Streven naar een erkenning als toeristisch centrum

Actie: 6.1.5.: Werken rond Rubens

Actieplan: 6.2.: Ondernemen stimuleren

	2020		
	Jaarrekening	Eindkredieten	Initiële kredieten
Exploitatie			
Uitgaven	67.993	90.340	92.415
Ontvangsten	9.240	9.800	8.200
Saldo	-58.753	-80.540	-84.215
Investerings			
Financiering			

Actie: 6.2.1.: Faciliteren van samenwerkingen tussen ondernemers en de Zemstse klant

Actie: 6.2.2.: Organiseren van initiatieven in het kader van Zemst Fair Trade gemeente

	2020		
	Jaarrekening	Eindkredieten	Initiële kredieten
Exploitatie			
Uitgaven	232	1.250	6.000
Ontvangsten	0	0	0
Saldo	-232	-1.250	-6.000
Investerings			
Financiering			

Actie: 6.2.3.: Opmaken handelsbeleidsplan ter versterking van de handelskernen

Actie: 6.2.4.: Verdichten van de bestaande bedrijvzones

Actie: 6.2.5.: Opmaken RUP21bis Pater Van Beverweg

	2020		
	Jaarrekening	Eindkredieten	Initiële kredieten
Exploitatie			
Uitgaven	142	150	0
Ontvangsten	0	0	0
Saldo	-142	-150	0
Investerings			
Financiering			

Actie: 6.2.6.: Organiseren van initiatieven rond "Wie zemt die vindt"

	2020		
	Jaarrekening	Eindkredieten	Initiële kredieten
Exploitatie			
Uitgaven	15.491	26.500	23.200
Ontvangsten	0	7.200	7.200
Saldo	-15.491	-19.300	-16.000
Investerings			
Financiering			

Actie: 6.2.7.: Samenwerken met Youca

	2020		
	Jaarrekening	Eindkredieten	Initiële kredieten
Exploitatie			
Uitgaven	0	0	275
Ontvangsten	0	0	0
Saldo	0	0	-275
Investerings			
Financiering			

Actie: 6.2.8.: Ondersteunen van inleefreizen, studentenstages en internationale netwerking

	2020		
	Jaarrekening	Eindkredieten	Initiële kredieten
Exploitatie			
Uitgaven	550	1.000	2.000
Ontvangsten	0	0	0
Saldo	-550	-1.000	-2.000
Investerings			
Financiering			

Actie: 6.2.9.: Z-cheques

	2020		
	Jaarrekening	Eindkredieten	Initiële kredieten
Exploitatie			
Uitgaven	51.155	61.000	60.500
Ontvangsten	9.240	2.600	1.000
Saldo	-41.915	-58.400	-59.500
Investerings			
Financiering			

Actie: 6.2.10.: Inzetten op duurzaam en efficiënt beheer bedrijventerreinen

	2020		
	Jaarrekening	Eindkredieten	Initiële kredieten
Exploitatie			
Uitgaven	424	440	440
Ontvangsten	0	0	0
Saldo	-424	-440	-440
Investerings			
Financiering			

Actieplan: 6.3.: Streekgerichte economie aanmoedigen/made in Zemst

	2020		
	Jaarrekening	Eindkredieten	Initiële kredieten
Exploitatie			
Uitgaven	3.298	4.925	17.500
Ontvangsten	1.120	200	400
Saldo	-2.178	-4.725	-17.100
Investerings			
Financiering			

Actie: 6.3.1.: Promoten en aandacht hebben voor streekproducten en de korte keten

Actie: 6.3.2.: Oprichten van een ondernemersloket

Actie: 6.3.3.: Opmaken en uitvoeren van een lokale voedselstrategie

	2020		
	Jaarrekening	Eindkredieten	Initiële kredieten
Exploitatie			
Uitgaven	0	0	10.000
Ontvangsten	0	0	0
Saldo	0	0	-10.000
Investerings			
Financiering			

Actie: 6.3.4.: Promoten van land-en tuinbouw en het plattelandsleven

	2020		
	Jaarrekening	Eindkredieten	Initiële kredieten
Exploitatie			
Uitgaven	3.298	4.925	7.500
Ontvangsten	1.120	200	400
Saldo	-2.178	-4.725	-7.100
Investerings			
Financiering			

Beleidsdoelstelling: 7.: Zemst bekeken vanuit het open ruimte perspectief

Kwalitatieve omschrijving: De gemeente Zemst wil een duurzaam open ruimte beleid voeren om te evolueren naar een aangenamere, gezondere, beter uitgeruste en meer inclusieve leefomgeving, gekoppeld aan een zorgzamere en duurzamere omgang met ons leefmilieu en met natuurlijke hulpbronnen.

De open ruimte staat vandaag onder druk door de claims van de verschillende gebruikers. Het Open Ruimte beleid moet er zorg voor dragen dat de verschillende doelstellingen zoals de realisatie van een integraal waterbeheer, het behoud van landschappelijke kwaliteiten, het versterken van ecologische infrastructuur, het verhogen van de biodiversiteit, een toeristisch-recreatief medegebruik op maat en een toekomstbestendige landbouw met elkaar verenigd worden.

	2020		
	Jaarrekening	Eindkredieten	Initiële kredieten
Exploitatie			
Uitgaven	454.006	578.424	865.121
Ontvangsten	115.519	118.899	125.116
Saldo	-338.487	-459.526	-740.005
Investerings			
Uitgaven	301.780	720.048	1.730.120
Ontvangsten	77.400	57.750	10.500
Saldo	-224.380	-662.298	-1.719.620
Financiering			

Actieplan: 7.1.: Doordacht trage wegen netwerk

	2020		
	Jaarrekening	Eindkredieten	Initiële kredieten
Exploitatie			
Uitgaven	6.342	15.500	50.000
Ontvangsten	0	0	0
Saldo	-6.342	-15.500	-50.000
Investerings			
Financiering			

Actie: 7.1.1.: Ontwerpen beeldkwaliteit op trage wegen

Actie: 7.1.2.: Evalueren en uitwerken van de Kompasnota

	2020		
	Jaarrekening	Eindkredieten	Initiële kredieten
Exploitatie			
Uitgaven	6.342	15.500	50.000
Ontvangsten	0	0	0
Saldo	-6.342	-15.500	-50.000
Investerings			
Financiering			

Actie: 7.1.3.: Inventariseren van de functionele en recreatieve trage wegen

Actie: 7.1.4.: Ondersteunen peter en meterschap van pleinen/wegen/gebouwen

Actie: 7.1.5.: Ondersteuning van TWZ

Actie: 7.1.6.: Opmaken richtlijnen en sensibiliseren voor het respectvol gebruik van trage wegen/open ruimte

Actieplan: 7.2.: Ruimte voor water

	2020		
	Jaarrekening	Eindkredieten	Initiële kredieten
Exploitatie			
Uitgaven	163.003	255.850	395.000
Ontvangsten	0	0	0
Saldo	-163.003	-255.850	-395.000
Investerings			
Uitgaven	142.464	380.000	551.500
Ontvangsten	47.250	47.250	0
Saldo	-95.214	-332.750	-551.500
Financiering			

Actie: 7.2.1.: Voorbereiden op wateroverlast en droogte

Van 01/01/2020 tot 31/12/2025

Actie: 7.2.2.: Inrichten bufferbekkens/wadi's

Actie: 7.2.4.: Reductiedoelstellingen VMM: Larestraat, Laremolenweg, Spiltstraat, Humbeeksebaan

	2020		
	Jaarrekening	Eindkredieten	Initiële kredieten
Exploitatie			
Investerings			
Uitgaven	0	0	31.500
Ontvangsten	0	0	0
Saldo	0	0	-31.500
Financiering			

Actie: 7.2.5.: Reductiedoelstellingen VMM: Linterpoortenlaan, Leopoldstraat, Armstraat, Bautelareweg, Kluisweg, ...

	2020		
	Jaarrekening	Eindkredieten	Initiële kredieten
Exploitatie			
Investerings			
Uitgaven	0	200.000	200.000
Ontvangsten	0	0	0
Saldo	0	-200.000	-200.000
Financiering			

Actie: 7.2.6.: Ondersteunen en organiseren van onthardingsprojecten

Actie: 7.2.7.: Ontzorgen van burgers bij afkoppelingen van private riolering

	2020		
	Jaarrekening	Eindkredieten	Initiële kredieten
Exploitatie			
Uitgaven	39.000	55.000	150.000
Ontvangsten	0	0	0
Saldo	-39.000	-55.000	-150.000
Investerings			
Uitgaven	0	0	70.000
Ontvangsten	0	0	0
Saldo	0	0	-70.000
Financiering			

Actie: 7.2.8.: Ondersteuning via externe expertise (IBA,...)

	2020		
	Jaarrekening	Eindkredieten	Initiële kredieten
Exploitatie			
Uitgaven	124.003	200.850	245.000
Ontvangsten	0	0	0
Saldo	-124.003	-200.850	-245.000
Investerings			
Uitgaven	142.464	180.000	250.000
Ontvangsten	47.250	47.250	0
Saldo	-95.214	-132.750	-250.000
Financiering			

Actie: 7.2.10.: Uitwerken visie voetpaden/bermen

Actieplan: 7.3.: Slimme en gedeelde mobiliteit

We zetten in op 'betere' mobiliteit: goedkoper, efficiënter, minder vervuilend, veiliger, sneller, comfortabeler en toegankelijker.

Het uitgangspunt is dat je geen vervoermiddelen meer hoeft te bezitten, maar dat jouw verplaatsing een product is waarvoor je de meest geschikte dienst kan gebruiken.

Om dit te realiseren bouwen we mobipunten uit. Deze hubs zijn een fysieke link tussen mensen (fietsenstalling, openbaarvervoerhalte, winkel, postpunt, ...) en technologie (reisinformatie, laadpalen, mobility as a service, ...) en maken slimme dorpen mogelijk.

De transitie van basismobiliteit naar basisbereikbaarheid betekent onder meer een hiërarchisering van het openbaarvervoernet. Onze gemeente zal samen met de vervoerregio een vraaggestuurd netwerk van 'vervoer op maat' uitwerken om reizigers naar het kernnet te brengen.

We willen als gemeente onze voorbeeldrol opnemen en ons voertuigenpark, dat na de kantooruren en tijdens het weekend weinig gebruikt wordt, delen met onze inwoners.

	2020		
	Jaarrekening	Eindkredieten	Initiële kredieten
Exploitatie			
Uitgaven	5.625	5.625	0
Ontvangsten	0	0	0
Saldo	-5.625	-5.625	0
Investerings			
Uitgaven	72.815	134.894	530.500
Ontvangsten	0	0	0
Saldo	-72.815	-134.894	-530.500
Financiering			

Actie: 7.3.1.: Voorzien van elektrische oplaadinfrastructuur

Actie: 7.3.2.: Uitrollen van actieplan gedeelde mobiliteit

Gedeelde mobiliteit is een belangrijk instrument in de strijd voor een leefbare gemeente. Het actieplan gedeelde mobiliteit bevat verschillende onderdelen, zoals: het delen van de dienstvoertuigen van de gemeente, het stimuleren van een particulier autodeelnets in de gemeente, het installeren van mobipunten, het opzetten van een kinderfietsdeelsysteem, het organiseren van infosessies en netwerkmomenten, aandacht voor deelmobiliteit bij nieuwbouwprojecten of ruimtelijke ontwikkelingen,...

	2020		
	Jaarrekening	Eindkredieten	Initiële kredieten
Exploitatie			
Uitgaven	5.625	5.625	0
Ontvangsten	0	0	0
Saldo	-5.625	-5.625	0
Investerings			
Uitgaven	0	0	6.500
Ontvangsten	0	0	0
Saldo	0	0	-6.500
Financiering			

Actie: 7.3.3.: Opmaak van circulatieplannen

Circulatieplannen zijn een belangrijk instrument in het streven naar een leefbare gemeente (verkeersleefbaarheidsplan). De opmaak van circulatieplannen zal uitgaan van het principe 'fix the mix' waarbij de openbare ruimte maximaal gedeeld moet worden door alle verschillende mobiliteitsmodi. Invoeren van zone 30 en de veiligheid van de fietsers en voetgangers staan hierbij centraal. Een toename van traag wegverkeer draagt ook bij tot een afname van de CO2-productie.

	2020		
	Jaarrekening	Eindkredieten	Initiële kredieten
Exploitatie			
Investerings			
Uitgaven	53.018	120.000	120.000
Ontvangsten	0	0	0
Saldo	-53.018	-120.000	-120.000
Financiering			

Actie: 7.3.4.: Uitrollen circulatieplannen

De circulatieplannen zullen resulteren in een reeks actieplannen die gefaseerd worden uitgerold. We zullen daarbij onderscheid maken tussen quick wins, middenlange en lange termijnacties en rekening houden met de resultaten die volgen uit de actie '5.5.1. Inrichten van veilige schoolomgevingen'.

	2020		
	Jaarrekening	Eindkredieten	Initiële kredieten
Exploitatie			
Investerings			
Uitgaven	19.796	14.894	404.000
Ontvangsten	0	0	0
Saldo	-19.796	-14.894	-404.000
Financiering			

Actie: 7.3.5.: Inrichten van stationsbuurten als multimodale knooppunten

Actie: 7.3.6.: Uitwerken van vervoer op maat

Actieplan: 7.4.: Uitbreiden en beschermen van landschappen, biodiversiteit en bodem

We zijn van de natuur afhankelijk voor ons voedsel, water, lucht, gezondheid, bodemvruchtbaarheid en klimaatregulering. De onzichtbare diensten van de natuur zijn gratis en vaak vanzelfsprekend, maar ze zijn ook kostbaar en kwetsbaar.

De natuurlijke ecosystemen in onze gemeente staan onder druk van stadsuitbreiding, intensieve landbouw, vervuiling, invasieve soorten en klimaatverandering.

We moeten het biodiversiteitsverlies stoppen door de belangrijkste bedreigingen aan te pakken en de natuur te herstellen. Zo kunnen we ons natuurlijk erfgoed behouden.

We moeten ecosystemen beter beheren en financieren, bedreigingen verkleinen en hun diensten herstellen in het totale landschap.

	2020		
	Jaarrekening	Eindkredieten	Initiële kredieten
Exploitatie			
Uitgaven	135.902	153.019	214.750
Ontvangsten	112.279	117.116	117.116
Saldo	-23.623	-35.903	-97.634
Investerings			
Uitgaven	82.600	87.154	425.000
Ontvangsten	30.150	10.500	10.500
Saldo	-52.450	-76.654	-414.500
Financiering			

Actie: 7.4.1.: Bevorderen van bosuitbreiding

We wensen het grondbeleid verder te zetten met het oog op bosuitbreiding en het realiseren van ecologische verbindingen van bos, en zo daadwerkelijk mee verder te bouwen aan een duurzamer lokaal milieu. Bos heeft immers vele positieve effecten op onze maatschappij: het zijn hotspots van biodiversiteit, ze gaan de klimaatwijziging tegen, filteren verontreiniging uit de lucht en hebben een positief effect op de volksgezondheid.

	2020		
	Jaarrekening	Eindkredieten	Initiële kredieten
Exploitatie			
Uitgaven	68	68	0
Ontvangsten	0	0	0
Saldo	-68	-68	0
Investerings			
Uitgaven	0	7.000	30.000
Ontvangsten	0	0	0
Saldo	0	-7.000	-30.000
Financiering			

Actie: 7.4.2.: Bevorderen van natuurinrichtingsprojecten

We wensen het grondbeleid verder te zetten met het oog op natuurinrichtingsprojecten. Open ruimte is schaars in Vlaanderen. Het komt er dus op aan op een weloverwogen en duurzame manier met de open ruimte om te springen. Via natuurinrichtingsprojecten kunnen er maatregelen worden genomen om de aanwezige natuurwaarden in stand te houden en te versterken.

	2020		
	Jaarrekening	Eindkredieten	Initiële kredieten
Exploitatie			
Uitgaven	19.036	19.036	0
Ontvangsten	0	0	0
Saldo	-19.036	-19.036	0
Investerings			
Uitgaven	44.654	30.154	15.000
Ontvangsten	10.150	10.500	10.500
Saldo	-34.504	-19.654	-4.500
Financiering			

Actie: 7.4.3.: Deelnemen aan natuurcampagnes en- acties van andere overheden

Actie: 7.4.4.: Ondersteunen van het Regionaal Landschap

	2020		
	Jaarrekening	Eindkredieten	Initiële kredieten
Exploitatie			
Uitgaven	7.353	7.500	7.500
Ontvangsten	0	0	0
Saldo	-7.353	-7.500	-7.500
Investerings			
Financiering			

Actie: 7.4.5.: Ondersteunen van de agrobeheersgroep

	2020		
	Jaarrekening	Eindkredieten	Initiële kredieten
Exploitatie			
Uitgaven	1.750	2.000	2.000
Ontvangsten	0	0	0
Saldo	-1.750	-2.000	-2.000
Investerings			
Financiering			

Actie: 7.4.6.: Uitwerken van boscompensatie F1

	2020		
	Jaarrekening	Eindkredieten	Initiële kredieten
Exploitatie			
Uitgaven	0	0	3.750
Ontvangsten	0	0	0
Saldo	0	0	-3.750
Investerings			
Financiering			

Actie: 7.4.7.: Ecologisch beheren van landschap en bermen via sociale tewerkstelling

	2020		
	Jaarrekening	Eindkredieten	Initiële kredieten
Exploitatie			
Uitgaven	92.156	100.000	90.000
Ontvangsten	12.663	17.500	17.500
Saldo	-79.493	-82.500	-72.500
Investerings			
Financiering			

Actie: 7.4.8.: Inrichten Zennebruggenbos

	2020		
	Jaarrekening	Eindkredieten	Initiële kredieten
Exploitatie			
Investerings			
Uitgaven	0	0	40.000
Ontvangsten	0	0	0
Saldo	0	0	-40.000
Financiering			

Actie: 7.4.9.: Ondersteunen van het loket onderhoud buitengebied (LOB)

	2020		
	Jaarrekening	Eindkredieten	Initiële kredieten
Exploitatie			
Uitgaven	1.332	1.332	15.000
Ontvangsten	0	0	0
Saldo	-1.332	-1.332	-15.000
Investerings			
Financiering			

Actie: 7.4.10.: Opmaken en uitwerken bijencharter

Actie: 7.4.11.: Opmaken en uitwerken duurzaam bloemenactieplan

	2020		
	Jaarrekening	Eindkredieten	Initiële kredieten
Exploitatie			
Uitgaven	4.941	7.500	7.500
Ontvangsten	0	0	0
Saldo	-4.941	-7.500	-7.500
Investerings			
Financiering			

Actie: 7.4.12.: Ondersteunen van het project ORIOM

Actie: 7.4.13.: Opmaken en uitwerken van een project over open ruimte in Zemst

Ruimtelijke projecten vertrekken doorgaans vanuit een concrete vraag of behoefte, worden van 'binnenuit' ontworpen en beperken zich tot een vooraf bepaalde perimeter. Meer en meer wordt de nood gevoeld om samenhang te creëren tussen al deze projecten. Het ontbreken van deze onderlinge relaties en het voorgeprogrammeerd kijken naar een projectgebied maakt dat er heel wat kansen gemist worden, we denken hierbij aan natuurverbindingen, trage wegen/trage circuits, doorzichten, beeldkwaliteit/identiteit van een bepaald landschap, ...

Om die reden werd een project gestart waarbij de openruimte/landschap van Zemst geïnventariseerd en geëvalueerd, waarbij generieke en gebiedsgerichte doelstellingen worden geformuleerd en waaruit concrete acties zullen voortvloeien.

	2020		
	Jaarrekening	Eindkredieten	Initiële kredieten
Exploitatie			
Uitgaven	1.210	1.210	0
Ontvangsten	99.616	99.616	99.616
Saldo	98.406	98.406	99.616
Investerings			
Uitgaven	37.946	50.000	340.000
Ontvangsten	20.000	0	0
Saldo	-17.946	-50.000	-340.000
Financiering			

Actie: 7.4.14.: Ondersteunen en stimuleren van derden voor realiseren en het beheren van natuurprojecten en -acties

	2020		
	Jaarrekening	Eindkredieten	Initiële kredieten
Exploitatie			
Uitgaven	3.074	3.074	45.000
Ontvangsten	0	0	0
Saldo	-3.074	-3.074	-45.000
Investerings			
Financiering			

Actie: 7.4.15.: Uitrollen amfibieënpoelenplan

	2020		
	Jaarrekening	Eindkredieten	Initiële kredieten
Exploitatie			
Uitgaven	2.165	8.000	8.000
Ontvangsten	0	0	0
Saldo	-2.165	-8.000	-8.000
Investerings			
Financiering			

Actie: 7.4.16.: Uitvoeren van oriënterend bodemonderzoek risicopercelen

	2020		
	Jaarrekening	Eindkredieten	Initiële kredieten
Exploitatie			
Uitgaven	0	0	30.000
Ontvangsten	0	0	0
Saldo	0	0	-30.000
Investerings			
Financiering			

Actie: 7.4.17.: Uitwerken van een visie rond supercompensatie bomen**Actie: 7.4.18.: Aanplanten geboortebos**

	2020		
	Jaarrekening	Eindkredieten	Initiële kredieten
Exploitatie			
Uitgaven	2.817	3.300	6.000
Ontvangsten	0	0	0
Saldo	-2.817	-3.300	-6.000
Investerings			
Financiering			

Actie: 7.4.19.: Inventariseren en promoten van de rol van waterlopen en beken in het landschap

Een duurzaam waterbeleid en -beheer is een absolute must. De grootste uitdagingen zijn het verzekeren van een goede waterkwaliteit en het vermijden van overstromingen.

Op basis van heldere inventarisaties kunnen we knelpunten op het gebied van ecologie, beleid en uitvoering opvolgen.

Actieplan: 7.5.: Uitrol klimaatstrategie 2030

	2020		
	Jaarrekening	Eindkredieten	Initiële kredieten
Exploitatie			
Uitgaven	16.446	17.342	45.500
Ontvangsten	0	0	0
Saldo	-16.446	-17.342	-45.500
Investerings			
Uitgaven	0	0	10.000
Ontvangsten	0	0	0
Saldo	0	0	-10.000
Financiering			

Actie: 7.5.1.: Opmaken klimaatactieplan 2030 met extra aandacht voor adaptatie

	2020		
	Jaarrekening	Eindkredieten	Initiële kredieten
Exploitatie			
Uitgaven	28	30	0
Ontvangsten	0	0	0
Saldo	-28	-30	0
Investerings			
Uitgaven	0	0	10.000
Ontvangsten	0	0	0
Saldo	0	0	-10.000
Financiering			

Actie: 7.5.2.: Oprichten Stuurgroep Klimaat 2030

Actie: 7.5.3.: Realiseren van minstens 40% minder CO2-uitstoot tegen 2030

Actie: 7.5.4.: Verhogen van de veerkracht ten opzichte van de gevolgen van de klimaatverandering

Actie: 7.5.5.: Intensiever samenwerken met andere lokale en regionale autoriteiten om toegang tot veilige, duurzame

	2020		
	Jaarrekening	Eindkredieten	Initiële kredieten
Exploitatie			
Uitgaven	13.279	11.912	10.500
Ontvangsten	0	0	0
Saldo	-13.279	-11.912	-10.500
Investerings			
Financiering			

Actie: 7.5.6.: Het ter beschikking stellen van daken van openbare gebouwen voor het plaatsen van zonnepanelen

Actie: 7.5.7.: Uitrollen van het dim- en doofplan van de openbare verlichting.

	2020		
	Jaarrekening	Eindkredieten	Initiële kredieten
Exploitatie			
Uitgaven	1.300	3.900	0
Ontvangsten	0	0	0
Saldo	-1.300	-3.900	0
Investerings			
Financiering			

Actie: 7.5.8.: Opmaken van een windplan

Actie: 7.5.9.: Opmaken van een stilteplan

Actie: 7.5.10.: Ondersteunen van energiebesparende maatregelen

	2020		
	Jaarrekening	Eindkredieten	Initiële kredieten
Exploitatie			
Uitgaven	1.839	1.500	35.000
Ontvangsten	0	0	0
Saldo	-1.839	-1.500	-35.000
Investerings			
Financiering			

Actieplan: 7.6.: Zemst fietst!

Uit studies blijkt dat mensen die de fiets vaak aan de kant laten staan, dat vooral doen omdat ze vinden dat er een gebrek is aan aangepaste fietsinfrastructuur. We kijken hoe we onze infrastructuur kunnen verbeteren. De openbare ruimte in Zemst zou op een zodanige manier moeten worden aangelegd dat het veilig is voor een 8-jarige, maar ook voor een 88-jarige om zich zelfstandig te verplaatsen. Aanvullend op infrastructurele aanpassingen willen we met sensibilisatie en beloning de kinderen en hun ouders ertoe aanzetten om zo veel mogelijk met de fiets of te voet naar school te gaan. Op die manier kunnen we werk maken van een veiliger en gezonder Zemst, met een verlaagde CO2-uitstoot en een hogere toegankelijkheid.

	2020		
	Jaarrekening	Eindkredieten	Initiële kredieten
Exploitatie			
Uitgaven	126.689	131.088	159.871
Ontvangsten	3.240	1.783	8.000
Saldo	-123.448	-129.305	-151.871
Investerings			
Uitgaven	3.902	118.000	213.120
Ontvangsten	0	0	0
Saldo	-3.902	-118.000	-213.120
Financiering			

Actie: 7.6.1.: Sensibiliseren, promoten en ondersteunen van het fietsgebruik

We zetten in op een fundamentele wijziging van attitude. De fiets wordt het vanzelfsprekende vervoermiddel.

	2020		
	Jaarrekening	Eindkredieten	Initiële kredieten
Exploitatie			
Uitgaven	0	300	300
Ontvangsten	0	0	0
Saldo	0	-300	-300
Investerings			
Financiering			

Actie: 7.6.2.: Opmaken van een fietsenstallingenplan

De nood aan bijkomende fietsenstalling wordt in kaart gebracht, zowel aan haltes van openbare vervoerknooppunten als aan handelszaken en openbare gebouwen, inclusief de scholen. We onderzoeken de meest strategische locaties voor fietsenstallingen.

	2020		
	Jaarrekening	Eindkredieten	Initiële kredieten
Exploitatie			
Investerings			
Uitgaven	0	0	15.000
Ontvangsten	0	0	0
Saldo	0	0	-15.000
Financiering			

Actie: 7.6.3.: Plaatsen van ruimere en betere fietsenstallingen

In afwachtingen van het fietsenstallingenplan worden er ruimere en betere fietsenstallingen geplaatst aan het gemeentehuis, de scholen De Waterleest en De Pimpernel en aan het Ontmoetingscentrum in Hofstade.

	2020		
	Jaarrekening	Eindkredieten	Initiële kredieten
Exploitatie			
Investerings			
Uitgaven	3.902	118.000	111.000
Ontvangsten	0	0	0
Saldo	-3.902	-118.000	-111.000
Financiering			

Actie: 7.6.4.: Actie ondernemen om de verbinding (fietsbrug of -tunnel E19) op bovenfunctionele fietsroute te krijg

De fietsverbinding tussen de zone Vriezenbroek en zone Weerdse visvijver gaan we actief onderhandelen met bovenlokale partners zodat deze verbinding wordt erkend als een bovenfunctionele fietsroute. Indien we hierin slagen kan de realisatie 100 % gesubsidieerd worden.

Actie: 7.6.5.: Organiseren van drempelverlagende initiatieven voor fietsgebruik bij het personeel

We zetten het fietsleaseproject voor het personeel verder. We evalueren en sturen bij waar nodig. We nemen flankerende maatregelen.

	2020		
	Jaarrekening	Eindkredieten	Initiële kredieten
Exploitatie			
Uitgaven	125.564	128.288	119.179
Ontvangsten	3.240	1.783	8.000
Saldo	-122.324	-126.505	-111.179
Investerings			
Financiering			

Actie: 7.6.6.: In kaart brengen fietslussen per deelgemeente

Naast de bestaande schoolroutekaarten brengen we de functionele en recreatieve fietslussen per deelgemeente in kaart.

Actie: 7.6.7.: Voorzien van een fietsbeloningssysteem

We wensen een fietsbeloningssysteem in te voeren voor de schoolgaande kinderen op Zemsts grondgebied. Dit systeem belooft leerlingen die per fiets of te voet naar school gaan.

Sensoren aan de schoolpoort en badges aan de fiets of boekentas zorgen voor registratie. Zo kunnen de kinderen digitale munten sparen. Met die digitale munten kunnen kortingen bekomen worden bij aankopen bij de lokale handelaars.

Door de invoering van dit systeem wil het gemeentebestuur het gebruik van de fiets stimuleren en zo bijdragen tot een gezondere en veiligere leef- en schoolomgeving.

	2020		
	Jaarrekening	Eindkredieten	Initiële kredieten
Exploitatie			
Uitgaven	1.125	2.500	25.392
Ontvangsten	0	0	0
Saldo	-1.125	-2.500	-25.392
Investerings			
Uitgaven	0	0	87.120
Ontvangsten	0	0	0
Saldo	0	0	-87.120
Financiering			

Actie: 7.6.8.: Ondersteunen van de realisatie van het jaagpad Willebroek - Zemst

Het jaagpad wordt door de Vlaamse Waterweg heraangelegd van Willebroek naar Zemst. We gaan er over waken dat de trage weggebruiker centraal staat bij de ontwerpprincipes.

Actie: 7.6.9.: Beveiligen van de oversteekplaatsen fietsostrade

We onderhandelen met bovenlokale partners om de oversteekplaatsen van de fietsostrade F1 te beveiligen.

	2020		
	Jaarrekening	Eindkredieten	Initiële kredieten
Exploitatie			
Uitgaven	0	0	15.000
Ontvangsten	0	0	0
Saldo	0	0	-15.000
Investerings			
Financiering			

Actie: 7.6.10.: Screenen fietsinfrastructuur

We evalueren de bestaande fietsinfrastructuur op vlak van verkeersleesbaarheid. We ontwerpen richtlijnen voor nieuwe fietsinfrastructuur.

Beleidsdoelstelling: 8.: Klant enthousiaste & daadkrachtige diensten

	2020		
	Jaarrekening	Eindkredieten	Initiële kredieten
Exploitatie			
Uitgaven	5.851.856	6.480.971	6.194.194
Ontvangsten	1.987.172	2.004.579	1.884.033
Saldo	-3.864.684	-4.476.392	-4.310.160
Investerings			
Uitgaven	2.115.238	2.132.124	3.997.500
Ontvangsten	110.916	54.090	0
Saldo	-2.004.321	-2.078.034	-3.997.500
Financiering			

Actieplan: 8.1.: Aantrekkelijk personeelsbeleid, positief werkgeversimago

	2020		
	Jaarrekening	Eindkredieten	Initiële kredieten
Exploitatie			
Uitgaven	70.285	71.554	106.590
Ontvangsten	266	279	125
Saldo	-70.019	-71.275	-106.464
Investerings			
Uitgaven	71.135	75.000	25.000
Ontvangsten	0	0	0
Saldo	-71.135	-75.000	-25.000
Financiering			

Actie: 8.1.1.: Voorzien van een competentiegericht en hedendaags evaluatiebeleid

Actie: 8.1.2.: Voorzien technologische ondersteuning efficiënte werkomgeving

	2020		
	Jaarrekening	Eindkredieten	Initiële kredieten
Exploitatie			
Investerings			
Uitgaven	71.135	75.000	25.000
Ontvangsten	0	0	0
Saldo	-71.135	-75.000	-25.000
Financiering			

Actie: 8.1.3.: Opmaken deontologische code

Actie: 8.1.4.: Ontwikkelen van ontplooiingskansen voor werknemers en inzetten op een sterk VTO-beleid

Actie: 8.1.5.: Voorzien van gezinsvriendelijke ondersteunende faciliteiten voor het personeel

Actie: 8.1.6.: Uitvoeren van het globaal preventieplan

	2020		
	Jaarrekening	Eindkredieten	Initiële kredieten
Exploitatie			
Uitgaven	44.784	42.054	46.740
Ontvangsten	266	279	125
Saldo	-44.518	-41.775	-46.614
Investerings			
Financiering			

Actie: 8.1.7.: Opmaken van een visie rond leiderschapsontwikkeling

Actie: 8.1.8.: Organiseren en ondersteunen van personeelsactiviteiten

	2020		
	Jaarrekening	Eindkredieten	Initiële kredieten
Exploitatie			
Uitgaven	25.501	29.500	59.850
Ontvangsten	0	0	0
Saldo	-25.501	-29.500	-59.850
Investerings			
Financiering			

Actie: 8.1.9.: Organiseren van een flexibele werkorganisatie

Actieplan: 8.2.: Financieel gezond

Actie: 8.2.1.: Aanpassen retributiereglement omgeving

Actie: 8.2.2.: Realiseren van een rechtvaardig debiteurenbeheer

Actie: 8.2.3.: Realiseren van een ambitieus, weloverwogen investeringsbeleid

Actie: 8.2.4.: Verlenen, door de financieel directeur, van een financieel visum met speciale aandacht voor de kredi

Actie: 8.2.5.: Realiseren van een gezond budgethouderschap

Actie: 8.2.6.: Uitwerken van een model van financiële rapportering

Actie: 8.2.7.: Doorlichten en optimalisatie van de subsidies

Actie: 8.2.8.: Onderzoeken en eventueel aangaan van een samenwerkingsverband rond expertise subsidiedossier

Actie: 8.2.9.: Uitwerken van een efficiënte werkwijze om te garanderen dat alle inkomsten waar we recht op hebben,

Actieplan: 8.3.: Verstandig facilitair beheer

	2020		
	Jaarrekening	Eindkredieten	Initiële kredieten
Exploitatie			
Uitgaven	5.760.039	6.377.885	6.077.604
Ontvangsten	1.986.905	2.004.300	1.883.908
Saldo	-3.773.133	-4.373.585	-4.193.696
Investerings			
Uitgaven	1.490.116	1.287.124	497.500
Ontvangsten	110.916	54.090	0
Saldo	-1.379.200	-1.233.034	-497.500
Financiering			

Actie: 8.3.1.: Efficiënt beheren gebouwen

	2020		
	Jaarrekening	Eindkredieten	Initiële kredieten
Exploitatie			
Uitgaven	2.185.619	2.412.561	2.424.146
Ontvangsten	524.156	515.520	397.471
Saldo	-1.661.463	-1.897.040	-2.026.675
Investerings			
Uitgaven	118.528	351.349	324.000
Ontvangsten	0	0	0
Saldo	-118.528	-351.349	-324.000
Financiering			

Actie: 8.3.2.: Efficiënt beheren van de openbare ruimte

	2020		
	Jaarrekening	Eindkredieten	Initiële kredieten
Exploitatie			
Uitgaven	3.177.303	3.565.950	3.306.388
Ontvangsten	1.397.850	1.470.436	1.437.886
Saldo	-1.779.453	-2.095.514	-1.868.502
Investerings			
Uitgaven	1.263.581	741.712	0
Ontvangsten	110.916	54.090	0
Saldo	-1.152.665	-687.622	0
Financiering			

Actie: 8.3.3.: Efficiënt beheren van de logistiek

	2020		
	Jaarrekening	Eindkredieten	Initiële kredieten
Exploitatie			
Uitgaven	397.117	399.375	347.070
Ontvangsten	64.899	18.344	48.551
Saldo	-332.218	-381.031	-298.520
Investerings			
Uitgaven	108.007	194.063	173.500
Ontvangsten	0	0	0
Saldo	-108.007	-194.063	-173.500
Financiering			

Actie: 8.3.4.: Efficiënt beheren van de stock

Actie: 8.3.5.: Aanpakken bouwtechnische problemen De Melkerij in functie van de intensiteit van het gebruik

Actieplan: 8.4.: Ontwikkelen smart city via professionalisering ICT

	2020		
	Jaarrekening	Eindkredieten	Initiële kredieten
Exploitatie			
Uitgaven	0	10.000	10.000
Ontvangsten	0	0	0
Saldo	0	-10.000	-10.000
Investerings			
Financiering			

Actie: 8.4.1.: Opvolgen en implementeren van interessante smart city-projecten

Actie: 8.4.2.: Up to date houden van softwareprogramma's

Actie: 8.4.3.: Voorzien van Wifi-vrije en wifi-gerichte plekken

Actie: 8.4.4.: Opmaken van een beleidsvisie voor het gebruik van data.

Actie: 8.4.5.: Voorzien van opslagruimte en gebruikersbeheer in de cloud in plaats van op de eigen server

Actie: 8.4.6.: Realiseren van fotodatabank

	2020		
	Jaarrekening	Eindkredieten	Initiële kredieten
Exploitatie			
Uitgaven	0	10.000	10.000
Ontvangsten	0	0	0
Saldo	0	-10.000	-10.000
Investerings			
Financiering			

Actie: 8.4.7.: Onderbrengen van de telefooncentrale in de cloud

Actie: 8.4.8.: Ontwikkelen van een CRM Tool

Actieplan: 8.5.: Organisatie klantgerichte gemeentelijke diensten

	2020		
	Jaarrekening	Eindkredieten	Initiële kredieten
Exploitatie			
Uitgaven	21.532	21.532	0
Ontvangsten	0	0	0
Saldo	-21.532	-21.532	0
Investerings			
Uitgaven	553.987	770.000	3.475.000
Ontvangsten	0	0	0
Saldo	-553.987	-770.000	-3.475.000
Financiering			

Actie: 8.5.1.: Realiseren van een efficiënt ruimtegebruik van gemeenschapsvoorzienende functies

	2020		
	Jaarrekening	Eindkredieten	Initiële kredieten
Exploitatie			
Uitgaven	21.532	21.532	0
Ontvangsten	0	0	0
Saldo	-21.532	-21.532	0
Investerings			
Uitgaven	5.578	30.000	100.000
Ontvangsten	0	0	0
Saldo	-5.578	-30.000	-100.000
Financiering			

Actie: 8.5.2.: Integreren van Icarus in de loonmotor

Actie: 8.5.3.: Opmaken van een personeelsbehoefteplan en een functioneel organogram

Actie: 8.5.4.: Professionaliseren van Werken in Eigen Beheer

	2020		
	Jaarrekening	Eindkredieten	Initiële kredieten
Exploitatie			
Investeringen			
Uitgaven	548.409	740.000	3.375.000
Ontvangsten	0	0	0
Saldo	-548.409	-740.000	-3.375.000
Financiering			

Actie: 8.5.5.: Uitwerken resultaten van strategisch project facilitair beheer

Actie: 8.5.6.: Uitvoeren van een kwaliteitsgerichte focus op uitgaande communicatie

Actieplan: 8.6.: Organisatiebeheersysteem

Actie: 8.6.1.: Realiseren van een toegankelijke voortgangsrapportage van het organisatiebeheersingssysteem

Actie: 8.6.2.: Vervolledigen van het kader voor organisatiebeheersing door frequentie van evaluatie van de eigen w

Actie: 8.6.3.: Opmaken van een periodieke rapportage om de doelstellingen en de volledige werking op te volgen

Actieplannen zonder beleidsdoelstelling:

Actieplan: GBB: Verrichtingen zonder beleidsdoelstelling

Vanaf 01/01/2019

	2020		
	Jaarrekening	Eindkredieten	Initiële kredieten
Exploitatie			
Uitgaven	19.059.359	20.137.277	21.369.993
Ontvangsten	35.256.876	35.176.148	33.505.140
Saldo	16.197.517	15.038.871	12.135.148
Investeringen			
Uitgaven	648.490	1.259.168	674.381
Ontvangsten	1.127.157	1.351.363	1.385.000
Saldo	478.667	92.196	710.620
Financiering			
Uitgaven	2.546.056	2.547.117	2.422.862
Ontvangsten	1.190.452	367.350	5.072.866
Saldo	-1.355.604	-2.179.767	2.650.003

Actie: GBB: Verrichtingen zonder beleidsdoelstelling

Vanaf 01/01/2019

	2020		
	Jaarrekening	Eindkredieten	Initiële kredieten
Exploitatie			
Uitgaven	19.059.359	20.137.277	21.369.993
Ontvangsten	35.256.876	35.176.148	33.505.140
Saldo	16.197.517	15.038.871	12.135.148
Investerings			
Uitgaven	648.490	1.259.168	674.381
Ontvangsten	1.127.157	1.351.363	1.385.000
Saldo	478.667	92.196	710.620
Financiering			
Uitgaven	2.546.056	2.547.117	2.422.862
Ontvangsten	1.190.452	367.350	5.072.866
Saldo	-1.355.604	-2.179.767	2.650.003

Actieplan: GBR-VBJ: Gecumuleerde budgettaire resultaat vorig boekjaar

Vanaf 01/01/2019

Actie: GBR-VBJ: Gecumuleerde budgettaire resultaat vorig boekjaar

Vanaf 01/01/2019

Actieplan: ONBESCHIKB: Actieplan onbeschikbare

Vanaf 01/01/2019

Actie: ACT-1: SPECIAAL

Van 01/01/2020 tot 31/12/2025

Andere gebruikte dossiers op dit rapport:

MJP eindkrediet:

MJP_HERZIENING_1_BEGINKREDIET_2021 2020: Budg. 61913

MJP initieel krediet:

MJP_ORIGINEEL_2020 2020: Alg. 845036



Proef- en saldibalans
GEMEENTE ZEMST
De Griet 1 - 1980 Zemst
Ondernemingsnr.: 0207.515.266

Jaar : 2020
Periode : Openingsperiode - Afsluitingsperiode
Invoerdatum : alle
Rekeningnummer :
Totaliseer : niets
Mutatie : standaard
Met eindejaarsboekingen : nee
Kostenplaatsen : alle
Budgettaire entiteit : GEMEENTE, OCMW

ALGEMENE REKENING		Totaal D	Totaal C	Debetsaldo	Creditsaldo
012000	Debiteuren wegens persoonlijke zekerheden	€ 1.294.649,58	€ 0,00	€ 1.294.649,58	€ 0,00
013900	Crediteuren wegens borgstelling financiële schulden	€ 0,00	€ 1.294.649,58	€ 0,00	€ 1.294.649,58
032000	Ontvangen zekerheden - Hypotheken	€ 300.000,00	€ 100.000,00	€ 200.000,00	€ 0,00
033000	Zekerheidstellers	€ 100.000,00	€ 300.000,00	€ 0,00	€ 200.000,00
080000	Aangegane, maar niet opgenomen kredieten- debiteuren	€ 303.000,00	€ 303.000,00	€ 0,00	€ 0,00
081000	Aangegane, maar niet opgenomen kredieten - crediteuren	€ 303.000,00	€ 303.000,00	€ 0,00	€ 0,00
090000	Onbeschikbare gelden	€ 32.829,86	€ 0,00	€ 32.829,86	€ 0,00
091000	Onbeschikbare gelden	€ 0,00	€ 32.829,86	€ 0,00	€ 32.829,86
092000	Gecumuleerd budgettair resultaat vorig boekjaar	€ 14.557.094,10	€ 0,00	€ 14.557.094,10	€ 0,00
093000	Gecumuleerd budgettair resultaat vorig boekjaar	€ 0,00	€ 14.557.094,10	€ 0,00	€ 14.557.094,10
109000	Saldo beginbalans	€ 0,00	€ 70.525.075,13	€ 0,00	€ 70.525.075,13
122000	Herwaarderingsreserves op financiële vaste activa	€ 0,00	€ 59.634,28	€ 0,00	€ 59.634,28
122010	Herwaarderingsreserves op financiële vaste activa	€ 0,00	€ 5.142.027,37	€ 0,00	€ 5.142.027,37
140000	Overgedragen overschot	€ 254.124,35	€ 26.162.595,37	€ 0,00	€ 25.908.471,02
150000	Investeringsubsidies en -schenkingen in kapitaal met vordering op KT	€ 11.200,00	€ 3.754.145,69	€ 0,00	€ 3.742.945,69
150009	Investeringsubsidies en -schenkingen in kapitaal met v - in resultaat opgenomen	€ 1.865.560,73	€ 11.200,00	€ 1.854.360,73	€ 0,00
150010	Investeringsubsidies en -schenkingen in kapitaal met vordering op KT	€ 23.157,10	€ 3.526.139,64	€ 0,00	€ 3.502.982,54
150019	Investeringsubsidies en -schenkingen in kapitaal met vordering op KT	€ 2.145.095,19	€ 23.157,70	€ 2.121.937,49	€ 0,00
150020	Investeringsubsidies en -schenkingen in kapitaal op KT van hogere overheden	€ 10.938.209,89	€ 37.057.082,97	€ 0,00	€ 26.118.873,08
150029	Investeringsubsidies en -schenkingen in kapitaal op KT van hogere overheden	€ 10.701.904,73	€ 2.557.203,94	€ 8.144.700,79	€ 0,00
150030	Investeringsubsidies in kapitaal op KT van andere overheidsinstellingen	€ 93.813,89	€ 1.701.424,79	€ 0,00	€ 1.607.610,90
150039	Investeringsubsidies in kapitaal op KT van andere overheidsinstellingen	€ 141.645,81	€ 88.169,44	€ 53.476,37	€ 0,00
152000	Investeringsubsidies in de vorm van terugbetaling van leningen	€ 731.542,80	€ 3.086.173,19	€ 0,00	€ 2.354.630,39
152009	Investeringsubsidies in de vorm van terugbetaling van leningen	€ 1.275.494,68	€ 243.847,60	€ 1.031.647,08	€ 0,00
159000	Andere investerings-schenkingen	€ 0,00	€ 179.193,00	€ 0,00	€ 179.193,00
159009	Andere investerings-schenkingen	€ 59.999,98	€ 0,00	€ 59.999,98	€ 0,00
160000	Voorzieningen voor pensioenen en soortgelijke verplichtingen	€ 3.161.199,55	€ 5.115.676,55	€ 0,00	€ 1.954.477,00

ALGEMENE REKENING		Totaal D	Totaal C	Debetsaldo	Creditsaldo
172000	Leasingschulden en soortgelijke schulden in het kader van PPS-overeenkomsten	€ 1.116.969,20	€ 1.986.972,97	€ 0,00	€ 870.003,77
173300	Schulden aan kredietinstellingen aangegaan door het bestuur	€ 2.208.478,04	€ 21.115.295,73	€ 0,00	€ 18.906.817,69
174000	Andere leningen	€ 101.812,24	€ 2.771.397,50	€ 0,00	€ 2.669.585,26
178000	Borgtochten ontvangen in contanten	€ 0,00	€ 1.425,00	€ 0,00	€ 1.425,00
214000	Erelonen, studies, plannen van aanleg	€ 6.431.646,42	€ 158.510,40	€ 6.273.136,02	€ 0,00
214007	Erelonen, studies, plannen van aanleg - Activa in aanbouw	€ 14.287,86	€ 0,00	€ 14.287,86	€ 0,00
214009	Erelonen, studies, plannen van aanleg - Geboekte afschrijvingen	€ 106.965,53	€ 5.594.223,93	€ 0,00	€ 5.487.258,40
220000	Niet bebouwde terreinen	€ 22.012.062,64	€ 1.049.521,76	€ 20.962.540,88	€ 0,00
220100	Terreinen van wegen	€ 5.501.282,19	€ 0,00	€ 5.501.282,19	€ 0,00
220200	Terreinen van waterlopen en waterbekkens	€ 48.694,22	€ 0,00	€ 48.694,22	€ 0,00
221000	Gebouwen - gemeenschapsgoederen	€ 33.926.557,03	€ 575.375,00	€ 33.351.182,03	€ 0,00
221007	Gebouwen - gemeenschapsgoederen - Activa in aanbouw	€ 564.511,98	€ 99.562,29	€ 464.949,69	€ 0,00
221009	Gebouwen - gemeenschapsgoederen - Geboekte afschrijvingen	€ 123.668,89	€ 13.828.557,90	€ 0,00	€ 13.704.889,01
221019	Gebouwen - gemeenschapsgoederen - Geboekte waardeverminderingen	€ 158.822,52	€ 158.822,52	€ 0,00	€ 0,00
222000	Bebouwde terreinen - gemeenschapsgoederen	€ 57.515,30	€ 0,00	€ 57.515,30	€ 0,00
224000	Wegen	€ 63.019.691,64	€ 10,00	€ 63.019.681,64	€ 0,00
224007	Wegen - Activa in aanbouw	€ 6.629.682,35	€ 5.523.320,46	€ 1.106.361,89	€ 0,00
224009	Wegen - Geboekte afschrijvingen	€ 0,00	€ 39.611.380,21	€ 0,00	€ 39.611.380,21
225000	Andere infrastructuur wegen (nutsvoorzieningen)	€ 567.155,86	€ 0,00	€ 567.155,86	€ 0,00
225009	Andere infrastructuur wegen (nutsvoorzieningen) - Geboekte afschrijvingen	€ 0,00	€ 228.219,33	€ 0,00	€ 228.219,33
225100	Openbare verlichting	€ 144.677,25	€ 49.234,85	€ 95.442,40	€ 0,00
225109	Openbare verlichting - Geboekte afschrijvingen	€ 0,00	€ 3.181,41	€ 0,00	€ 3.181,41
226000	Waterlopen en waterbekkens	€ 188.691,67	€ 0,00	€ 188.691,67	€ 0,00
226009	Waterlopen en waterbekkens - Geboekte afschrijvingen	€ 0,00	€ 32.347,15	€ 0,00	€ 32.347,15
227000	Riolering en afvalwaterzuivering	€ 39.908.270,95	€ 84.599,67	€ 39.823.671,28	€ 0,00
227007	Riolering en afvalwaterzuivering - Activa in aanbouw	€ 2.997.352,44	€ 1.248.997,75	€ 1.748.354,69	€ 0,00
227009	Riolering en afvalwaterzuivering - Geboekte afschrijvingen	€ 0,00	€ 18.024.135,95	€ 0,00	€ 18.024.135,95
228000	Andere onroerende infrastructuur	€ 2.954.015,78	€ 37.737,30	€ 2.916.278,48	€ 0,00
228009	Andere onroerende infrastructuur - Geboekte afschrijvingen	€ 26.631,00	€ 1.604.375,28	€ 0,00	€ 1.577.744,28
229100	Gebouwen - bedrijfsmatige MVA	€ 10.753.264,33	€ 0,00	€ 10.753.264,33	€ 0,00
229109	Gebouwen - bedrijfsmatige MVA - Geboekte afschrijvingen	€ 0,00	€ 5.674.223,63	€ 0,00	€ 5.674.223,63
229119	Gebouwen - bedrijfsmatige MVA - Geboekte waardeverminderingen	€ 0,00	€ 8,16	€ 0,00	€ 8,16
230000	Installaties, machines en uitrusting - gemeenschapsgoederen	€ 1.447.581,57	€ 18.948,10	€ 1.428.633,47	€ 0,00
230009	Installaties, machines en uitrusting - gemeenschapsgoe - Geboekte afschrijvingen	€ 13.705,55	€ 869.098,00	€ 0,00	€ 855.392,45
230019	Installaties, machines en uitrusting - gemeensch - Geboekte waardeverminderingen	€ 711,10	€ 711,10	€ 0,00	€ 0,00
235000	Installaties, machines en uitrusting - bedrijfsmatige materiële vaste activa	€ 855.685,15	€ 27,26	€ 855.657,89	€ 0,00
235009	Installaties, machines en uitrusting - bedrijfsmatige - Geboekte afschrijvingen	€ 0,00	€ 768.620,09	€ 0,00	€ 768.620,09
235019	Installaties, machines en uitrusting - bedrijfsm - Geboekte waardeverminderingen	€ 0,00	€ 2.450,17	€ 0,00	€ 2.450,17
240000	Meubilair en kantoormaterieel - gemeenschapsgoederen	€ 1.008.121,21	€ 51.944,76	€ 956.176,45	€ 0,00
240009	Meubilair - gemeenschapsgoederen - Geboekte afschrijvingen	€ 22.368,73	€ 691.865,01	€ 0,00	€ 669.496,28
240019	Meubilair - gemeenschapsgoederen - Geboekte waardeverminderingen	€ 0,00	€ 1.538,35	€ 0,00	€ 1.538,35
241000	Informaticamaterieel	€ 1.346.613,43	€ 145.398,99	€ 1.201.214,44	€ 0,00
241009	Informatica- en kantoormaterieel - Geboekte afschrijvingen	€ 140.852,37	€ 1.009.858,60	€ 0,00	€ 869.006,23

ALGEMENE REKENING		Totaal D	Totaal C	Debetsaldo	Creditsaldo
242000	Fietsen, brom- en motorfietsen	€ 25.783,91	€ 1.645,00	€ 24.138,91	€ 0,00
242009	Fietsen, brom- en motorfietsen - Geboekte afschrijvingen	€ 0,00	€ 17.407,51	€ 0,00	€ 17.407,51
242019	Fietsen, brom- en motorfietsen - Geboekte waardeverminderingen	€ 0,00	€ 1.417,60	€ 0,00	€ 1.417,60
242100	Auto's en bestelwagens - gemeenschapsgoederen	€ 630.282,16	€ 9.250,01	€ 621.032,15	€ 0,00
242109	Auto's en bestelwagens - gemeenschapsgoederen - Geboekte afschrijvingen	€ 9.250,01	€ 494.399,77	€ 0,00	€ 485.149,76
242200	Landbouw- en andere voertuigen (vrachtwagens, bus, aanhangwagens,...)	€ 755.246,98	€ 2.303,16	€ 752.943,82	€ 0,00
242209	Landbouw- en andere voertuigen (vrachtwagens) - Geboekte afschrijvingen	€ 0,00	€ 713.134,84	€ 0,00	€ 713.134,84
245000	Meubilair- bedrijfsmatige MVA	€ 129.207,07	€ 0,00	€ 129.207,07	€ 0,00
245009	Meubilair- bedrijfsmatige MVA - Geboekte afschrijvingen	€ 0,00	€ 100.570,94	€ 0,00	€ 100.570,94
250000	Nutsvoorzieningen in leasing - gemeenschapsgoederen	€ 1.964.176,15	€ 860.655,48	€ 1.103.520,67	€ 0,00
250009	Nutsvoorzieningen in leasing - gemeenschapsgoederen - Geboekte afschrijvingen	€ 0,00	€ 36.784,02	€ 0,00	€ 36.784,02
261000	Terreinen en gebouwen - andere materiële vaste activa	€ 15.569.391,92	€ 757.634,38	€ 14.811.757,54	€ 0,00
261009	Terreinen en gebouwen - andere materiële vaste activa - Geboekte afschrijvingen	€ 183.612,40	€ 6.278.615,29	€ 0,00	€ 6.095.002,89
261019	Terreinen en gebouwen - andere materiële vaste a - Geboekte waardeverminderingen	€ 43.025,83	€ 43.025,83	€ 0,00	€ 0,00
266000	Materieel bestemd voor verhuur - Andere MVA	€ 32.481,76	€ 0,00	€ 32.481,76	€ 0,00
266009	Materieel bestemd voor verhuur - Andere MVA - Geboekte afschrijvingen	€ 0,00	€ 28.210,08	€ 0,00	€ 28.210,08
270000	Onroerend erfgoed	€ 191.803,04	€ 0,00	€ 191.803,04	€ 0,00
275000	Roerend erfgoed (kunst)	€ 24.170,88	€ 0,00	€ 24.170,88	€ 0,00
281000	Belangen in intergem. samenwerkingsverb. en soortgel. entiteiten-AW	€ 12.448.459,66	€ 726.184,47	€ 11.722.275,19	€ 0,00
281100	Belangen in intergem. samenwerkingsverb. en soortgel. entiteiten-te storten (-)	€ 59.864,46	€ 1.868.496,62	€ 0,00	€ 1.808.632,16
281800	Belangen in intergem. samenwerkingsverb., soortgel. entiteiten-geb. MW	€ 5.201.661,65	€ 0,00	€ 5.201.661,65	€ 0,00
281900	Bel. in en vord. op intergem. samenwerk. en soortg. ent. - geb. waardeverm. (-)	€ 0,00	€ 306.436,45	€ 0,00	€ 306.436,45
284000	Andere aandelen - aanschaffingswaarde	€ 79.954,68	€ 0,00	€ 79.954,68	€ 0,00
290304	Vorderingen wegens toegestane leningen aan autonome gemeentebedrijven	€ 6.487.024,12	€ 163.928,92	€ 6.323.095,20	€ 0,00
290308	Vorderingen wegens toegestane leningen aan intergemeentelijke samenwerkingsverb.	€ 207.019,20	€ 38.439,36	€ 168.579,84	€ 0,00
290309	Vorderingen wegens toegestane leningen aan andere entiteiten	€ 62.504,00	€ 25.008,00	€ 37.496,00	€ 0,00
290500	Vorderingen wegens toegestaan betalingsuitstel - nominale waarde	€ 15.225,00	€ 6.525,00	€ 8.700,00	€ 0,00
291200	Vorderingen wegens investeringssubsidies in kapitaal - nominale waarde	€ 243.847,60	€ 13.878,66	€ 229.968,94	€ 0,00
291300	Vorderingen wegens prefinanciering investeringssubsidies - nominale waarde	€ 731.542,80	€ 731.542,80	€ 0,00	€ 0,00
400000	Operationele vorderingen uit ruiltransacties	€ 15.270.286,13	€ 13.809.404,79	€ 1.460.881,34	€ 0,00
400010	Operationele vorderingen uit fiscale opbrengsten	€ 15.180,00	€ 12.815,48	€ 2.364,52	€ 0,00
400500	Andere niet-operationele vorderingen uit ruiltransacties - R/C Fluvius	€ 392.200,53	€ 382.848,50	€ 9.352,03	€ 0,00
404000	Te innen opbrengsten uit ruiltransacties	€ 36.963,82	€ 36.918,32	€ 45,50	€ 0,00
406000	Vooruitbetalingen op ruiltransacties	€ 2.217.378,62	€ 1.671.143,86	€ 546.234,76	€ 0,00
407000	Operationele vorderingen uit ruiltransacties - dubieuze debiteuren	€ 262.695,97	€ 172.523,54	€ 90.172,43	€ 0,00
408000	Interne rekening-courant	€ 10.809.973,75	€ 10.809.973,75	€ 0,00	€ 0,00
409000	Operationele vorderingen uit ruiltransacties - geboekte waardeverminderingen (-)	€ 0,00	€ 229.168,95	€ 0,00	€ 229.168,95
411000	Terug te vorderen btw	€ 232.228,73	€ 232.228,73	€ 0,00	€ 0,00
413000	Debiteuren fiscale opbrengsten (niet-ruiltransacties)	€ 22.327.072,81	€ 17.345.570,71	€ 4.981.502,10	€ 0,00
413500	Vorderingen uit de recuperatie van individuele hulpverlening door het OCMW	€ 107.268,27	€ 93.325,43	€ 13.942,84	€ 0,00
414000	Te innen opbrengsten uit niet-ruiltransacties	€ 17.895,58	€ 645,58	€ 17.250,00	€ 0,00
415100	Vorderingen wegens investeringssubsidies	€ 9.471.682,58	€ 4.244.350,88	€ 5.227.331,70	€ 0,00
415300	Vorderingen wegens werkingsubsidies	€ 15.608.732,45	€ 15.073.848,88	€ 534.883,57	€ 0,00

ALGEMENE REKENING		Totaal D	Totaal C	Debetsaldo	Creditsaldo
416000	Diverse operationele vorderingen uit niet-ruiltransacties	€ 1.005.826,36	€ 912.090,85	€ 93.735,51	€ 0,00
416020	Andere operationele vorderingen (responsabiliseringsbijdrage 2020)	€ 21.933,70	€ 15.608,50	€ 6.325,20	€ 0,00
416100	Diverse niet-operationele vorderingen uit niet-ruiltransacties	€ 4.373.056,95	€ 4.373.056,95	€ 0,00	€ 0,00
417000	Operationele vorderingen uit niet-ruiltransacties - dubieuze debiteuren	€ 141.210,72	€ 98.777,60	€ 42.433,12	€ 0,00
422000	Leasingschulden en soortgelijke schulden in het kader van PPS-overeenkomsten	€ 314.880,93	€ 434.811,74	€ 0,00	€ 119.930,81
423300	Schulden aan kredietinstellingen aangegaan door het bestuur	€ 2.595.499,77	€ 4.803.977,81	€ 0,00	€ 2.208.478,04
424000	Leningen van de federale of de regionale overheid	€ 100.544,37	€ 202.356,61	€ 0,00	€ 101.812,24
428000	Borgtochten ontvangen in contanten	€ 250,00	€ 250,00	€ 0,00	€ 0,00
430000	Kredietinstellingen - Leningen op rekening met vaste termijn	€ 15.140,28	€ 15.140,28	€ 0,00	€ 0,00
433000	Kredietinstellingen - Schulden in rekening-courant	€ 331.575,24	€ 331.575,24	€ 0,00	€ 0,00
440000	Leveranciers	€ 28.563.776,57	€ 29.796.671,67	€ 0,00	€ 1.232.895,10
444000	Te ontvangen facturen	€ 1.018.953,93	€ 1.309.518,63	€ 0,00	€ 290.564,70
445300	Vervallen kapitaalaflossingen en vervallen intrest aan kredietinstellingen	€ 3.381.896,17	€ 3.529.097,60	€ 0,00	€ 147.201,43
445400	Vervallen kapitaalaflossingen en vervallen intrest voor andere leningen	€ 100.544,37	€ 100.544,37	€ 0,00	€ 0,00
446000	Te betalen toegestane leningen	€ 99.215,80	€ 99.215,80	€ 0,00	€ 0,00
448000	Interne rekening-courant	€ 10.663.153,75	€ 10.663.153,75	€ 0,00	€ 0,00
448100	Interne rekening-courant: transacties binnen het OCMW	€ 672.672,14	€ 672.672,14	€ 0,00	€ 0,00
449200	Te betalen en terug te betalen borgtochten	€ 6.900,00	€ 12.085,00	€ 0,00	€ 5.185,00
449210	Waarborg Ontmoetingscentrum Hofstade	€ 7.000,00	€ 9.600,00	€ 0,00	€ 2.600,00
449220	Waarborg schuur Schranshoeve Eppegem	€ 6.600,00	€ 8.300,00	€ 0,00	€ 1.700,00
449240	Waarborg polyvalente zaal bibliotheek Zemst	€ 1.600,00	€ 3.950,00	€ 0,00	€ 2.350,00
449250	Waarborg lokaal gemeenteschool	€ 3.800,00	€ 8.600,00	€ 0,00	€ 4.800,00
449260	Waarborg verhuring materieel	€ 2.100,00	€ 2.800,00	€ 0,00	€ 700,00
449270	Waarborg polyvalente zaal De Hoeve	€ 17.800,00	€ 19.200,00	€ 0,00	€ 1.400,00
449300	Borgtochten ontvangen (verkavelingen)	€ 2.711,64	€ 34.905,82	€ 0,00	€ 32.194,18
449301	Waarborgen schotels warme maaltijden	€ 330,00	€ 1.110,00	€ 0,00	€ 780,00
449900	Andere schulden uit ruiltransacties	€ 89.796,69	€ 89.796,69	€ 0,00	€ 0,00
453000	Ingehouden voorheffing	€ 2.092.783,95	€ 2.596.095,37	€ 0,00	€ 503.311,42
454000	Rijksdienst Sociale Zekerheid	€ 10.412.294,50	€ 10.670.938,98	€ 0,00	€ 258.644,48
455000	Bezoldigingen	€ 7.877.807,04	€ 8.141.150,78	€ 0,00	€ 263.343,74
455100	Inhoudingen op bezoldigingen	€ 115.901,09	€ 115.083,59	€ 817,50	€ 0,00
459000	Andere sociale schulden	€ 5.630,34	€ 8.057,20	€ 0,00	€ 2.426,86
460000	Voorzieningen voor pensioenen en soortgelijke verplichtingen	€ 26.650,00	€ 109.423,00	€ 0,00	€ 82.773,00
461000	Voorzieningen voor vakantiegeld	€ 0,00	€ 710.416,23	€ 0,00	€ 710.416,23
475000	Te betalen btw	€ 957.717,29	€ 2.254.658,49	€ 0,00	€ 1.296.941,20
481000	Operationele schulden inzake individuele hulpverlening door het OCMW	€ 612.998,48	€ 630.449,91	€ 0,00	€ 17.451,43
483000	Ontvangen vooruitbetalingen op niet-ruiltransacties	€ 8.706.669,51	€ 11.827.994,88	€ 0,00	€ 3.121.325,37
489000	Overige schulden uit niet-ruiltransacties	€ 2.101.898,94	€ 2.109.509,32	€ 0,00	€ 7.610,38
490000	Over te dragen kosten	€ 111.159,85	€ 54.336,62	€ 56.823,23	€ 0,00
492000	Toe te rekenen kosten	€ 4.253,00	€ 18.640,64	€ 0,00	€ 14.387,64
493000	Over te dragen opbrengsten	€ 3.750,00	€ 3.750,00	€ 0,00	€ 0,00
494304	Vorderingen wegens toegestane leningen aan autonome gemeentebedrijven	€ 225.154,29	€ 156.042,61	€ 69.111,68	€ 0,00
494308	Vorderingen wegens toegestane leningen aan intergemeentelijke samenwerkingsverb.	€ 51.407,04	€ 38.439,36	€ 12.967,68	€ 0,00

ALGEMENE REKENING		Totaal D	Totaal C	Debetsaldo	Creditsaldo
494309	Vorderingen wegens toegestane leningen aan andere entiteiten	€ 25.008,00	€ 12.504,00	€ 12.504,00	€ 0,00
494500	Vorderingen wegens toegestaan betalingsuitstel die binnen het jaar vervallen	€ 13.050,00	€ 6.525,00	€ 6.525,00	€ 0,00
495100	Vord. wegens inv.subs. in kapitaal die binnen het jaar vervallen	€ 41.635,98	€ 41.635,98	€ 0,00	€ 0,00
499000	Wachtrekening (diverse afboeking klasse 4)	€ 10.420.650,94	€ 10.420.650,94	€ 0,00	€ 0,00
499100	Wachtrekening te identificeren inningen	€ 297.224,84	€ 297.224,84	€ 0,00	€ 0,00
499110	Wachtrekening doorstortingen ontvangsten	€ 143.857,00	€ 143.857,00	€ 0,00	€ 0,00
499200	Wachtrekening betalingen in uitvoering	€ 16.965.881,96	€ 16.965.881,96	€ 0,00	€ 0,00
499210	Wachtrekening te identificeren betalingen	€ 127.793,88	€ 127.793,88	€ 0,00	€ 0,00
499300	Wachtrekening kas- en betalingsverschillen	€ 15.820,41	€ 15.820,41	€ 0,00	€ 0,00
499400	Wachtrekening bibliotheek ontvangsten	€ 10.781,00	€ 10.781,00	€ 0,00	€ 0,00
499410	Wachtrekening GAS	€ 12.952,49	€ 12.952,49	€ 0,00	€ 0,00
499500	Wachtrekening facturatie en loket gemeente	€ 2.359.008,91	€ 2.359.008,91	€ 0,00	€ 0,00
499501	Wachtrekening facturatie en loket OCMW	€ 2.216.058,94	€ 2.216.058,94	€ 0,00	€ 0,00
499510	Wachtrekening dienstencheques	€ 962.853,70	€ 962.853,70	€ 0,00	€ 0,00
499511	Wachtrekening zorgkassen	€ 664.415,50	€ 664.415,50	€ 0,00	€ 0,00
499520	Wachtrekening belastingen	€ 68.520,89	€ 68.520,89	€ 0,00	€ 0,00
499601	Wachtrekening terugbetalingen GBS De Regenboog	€ 1.156,63	€ 1.156,63	€ 0,00	€ 0,00
499602	Wachtrekening terugbetalingen GBS De Waterleest	€ 1.473,94	€ 1.473,94	€ 0,00	€ 0,00
499603	Wachtrekening terugbetalingen GBS De Pimpernel	€ 839,25	€ 839,25	€ 0,00	€ 0,00
499999	Wachtrekening overname	€ 1.462.039,62	€ 1.462.039,62	€ 0,00	€ 0,00
520100	Effectendossier de Post	€ 50.317,00	€ 50.317,00	€ 0,00	€ 0,00
530000	Huurwaarborgen	€ 6.935,72	€ 1.285,58	€ 5.650,14	€ 0,00
550000	Belfius: zichtrekening gemeente	€ 54.066.302,62	€ 52.722.562,41	€ 1.343.740,21	€ 0,00
550002	Belfius: betalingen in uitvoering gemeente	€ 13.733.111,74	€ 13.733.111,74	€ 0,00	€ 0,00
550010	Belfius: burgerzaken gemeente	€ 103.304,39	€ 101.582,64	€ 1.721,75	€ 0,00
550020	Belfius: Tre@sury + gemeente	€ 18.450.000,00	€ 9.155.000,00	€ 9.295.000,00	€ 0,00
550030	Belfius: Tre@sury + special gemeente	€ 5.001.446,35	€ 4.505.638,09	€ 495.808,26	€ 0,00
550040	Belfius: zichtrekening GBS De Regenboog	€ 9.947,41	€ 9.768,73	€ 178,68	€ 0,00
550050	Belfius: zichtrekening GBS De Waterleest	€ 12.958,20	€ 10.360,06	€ 2.598,14	€ 0,00
550060	Belfius: zichtrekening GBS De Pimpernel	€ 11.142,70	€ 8.376,45	€ 2.766,25	€ 0,00
550070	Belfius: Intercommunale (GAS)	€ 26.947,30	€ 26.773,30	€ 174,00	€ 0,00
550100	Belfius: zichtrekening OCMW	€ 27.809.305,82	€ 27.202.208,90	€ 607.096,92	€ 0,00
550102	Belfius: betalingen in uitvoering OCMW	€ 3.213.481,37	€ 3.213.481,37	€ 0,00	€ 0,00
550110	Belfius: Tre@sury + OCMW	€ 4.600.044,54	€ 4.600.044,54	€ 0,00	€ 0,00
550120	Belfius: Tre@sury + special OCMW	€ 3.500.001,04	€ 3.500.001,04	€ 0,00	€ 0,00
550140	Belfius: zichtrekening Gert Van Saet	€ 6.000,00	€ 5.360,68	€ 639,32	€ 0,00
551000	BNP Paribas Fortis: zichtrekening	€ 614.362,06	€ 604.257,77	€ 10.104,29	€ 0,00
551010	BNP Paribas Fortis: Growth Deposit Account	€ 16.010,90	€ 1,15	€ 16.009,75	€ 0,00
552000	bpost bank: zichtrekening gemeente	€ 66.357,09	€ 47.170,58	€ 19.186,51	€ 0,00
552100	bpost bank: zichtrekening OCMW	€ 101,41	€ 56,88	€ 44,53	€ 0,00
553000	KBC: zichtrekening	€ 10.832,72	€ 9,00	€ 10.823,72	€ 0,00
554000	ING: zichtrekening	€ 620.254,79	€ 558.710,80	€ 61.543,99	€ 0,00
555000	Triodos Bank	€ 169.122,89	€ 1,50	€ 169.121,39	€ 0,00

ALGEMENE REKENING		Totaal D	Totaal C	Debetsaldo	Creditsaldo
559000	Correctierekening	€ 2.064.347,76	€ 2.064.347,76	€ 0,00	€ 0,00
559100	Correctierekening OCMW	€ 616.343,15	€ 616.343,15	€ 0,00	€ 0,00
570000	Kas gemeente	€ 43.592,29	€ 36.775,55	€ 6.816,74	€ 0,00
570010	Kas BZ	€ 10.888,30	€ 10.888,30	€ 0,00	€ 0,00
570020	Bancontact BZ	€ 68.618,28	€ 68.618,28	€ 0,00	€ 0,00
570030	Kas Onthaal	€ 9.403,90	€ 9.403,90	€ 0,00	€ 0,00
570050	Bancontact Onthaal	€ 14.121,90	€ 14.121,90	€ 0,00	€ 0,00
570100	Kas OCMW	€ 19.286,08	€ 13.321,26	€ 5.964,82	€ 0,00
580000	Interne overboekingen gemeente	€ 33.452.597,86	€ 33.454.435,81	€ 0,00	€ 1.837,95
580100	Interne overboekingen OCMW	€ 18.547.822,07	€ 18.542.478,03	€ 5.344,04	€ 0,00
604000	Aankopen van grafkelders, columbaria	€ 65.468,56	€ 46.044,28	€ 19.424,28	€ 0,00
604100	Aankopen voedingswaren	€ 323.775,11	€ 47.721,01	€ 276.054,10	€ 0,00
604120	Aankopen luiers en incontinentiemateriaal	€ 30.744,75	€ 923,58	€ 29.821,17	€ 0,00
604130	Aankopen technisch materiaal (medische, paramedische, verzorgingsbenodigdheden)	€ 33.358,27	€ 3.174,31	€ 30.183,96	€ 0,00
604150	Aankopen infobrochures (oa. fiets- en wandelkaarten)	€ 63,00	€ 0,00	€ 63,00	€ 0,00
604200	Aankopen drank (recepties, vergaderingen, toog,...)	€ 2.862,16	€ 0,00	€ 2.862,16	€ 0,00
604210	Aankopen catering (eten recepties, vergaderingen,...)	€ 1.075,74	€ 37,68	€ 1.038,06	€ 0,00
608000	Ontvangen kortingen, ristorno's en rabatten (-)	€ 175,06	€ 1.086,75	€ 0,00	€ 911,69
610010	Huur en huurlasten gebouwen, gronden (LT)	€ 86.966,71	€ 8.135,15	€ 78.831,56	€ 0,00
610020	Huur en huurlasten gebouwen, gronden, zalen (KT)	€ 9.870,65	€ 0,00	€ 9.870,65	€ 0,00
610030	Onderhoud en herstellingen gehuurde gebouwen (prestaties van derden)	€ 8.050,59	€ 4.531,92	€ 3.518,67	€ 0,00
610099	Huur en huurlasten andere onroerende goederen	€ 38.277,76	€ 728,11	€ 37.549,65	€ 0,00
610300	Benodigdheden, materiaal gebouwen en terreinen (aankoop, huur)	€ 446.816,23	€ 104.160,84	€ 342.655,39	€ 0,00
610301	Onderhoud en herstellingen gebouwen en terreinen (prestaties van derden)	€ 290.721,14	€ 71.407,67	€ 219.313,47	€ 0,00
610310	Benodigdheden, materiaal wegen, riolen en waterlopen (aankoop, huur)	€ 137.578,99	€ 8.317,70	€ 129.261,29	€ 0,00
610311	Onderhoud en herstellingen wegen, riolen en waterlopen (prestaties van derden)	€ 1.270.570,79	€ 371.635,45	€ 898.935,34	€ 0,00
611000	Elektriciteit	€ 574.763,14	€ 90.320,45	€ 484.442,69	€ 0,00
611100	Gas	€ 119.756,21	€ 39.859,92	€ 79.896,29	€ 0,00
611300	Water	€ 98.085,97	€ 41.199,15	€ 56.886,82	€ 0,00
612100	Brandverzekering	€ 22.174,22	€ 0,00	€ 22.174,22	€ 0,00
612200	Verzekering burgerlijke aansprakelijkheid	€ 59.099,59	€ 6.834,71	€ 52.264,88	€ 0,00
612300	Verzekering voertuigen	€ 10.311,66	€ 1.463,01	€ 8.848,65	€ 0,00
612400	Verzekering schoolongevallen	€ 3.522,42	€ 2.348,28	€ 1.174,14	€ 0,00
612999	Andere verzekeringen	€ 1.733,19	€ 0,00	€ 1.733,19	€ 0,00
613000	Vergoedingen prestaties arbeidsgeneeskundige dienst (controlearts)	€ 0,00	€ 788,36	€ 0,00	€ 788,36
613100	Erelonen en vergoedingen deurwaarders, advocaten	€ 30.973,35	€ 3.030,35	€ 27.943,00	€ 0,00
613110	Erelonen en vergoedingen consultancy en expertises	€ 265.491,15	€ 34.848,49	€ 230.642,66	€ 0,00
613120	Erelonen en vergoedingen ontwerp en studieopdrachten	€ 135.167,10	€ 31.871,62	€ 103.295,48	€ 0,00
613140	Erelonen en vergoedingen auteursrechten	€ 719,69	€ 0,00	€ 719,69	€ 0,00
613150	Erelonen en vergoedingen optredens, lesgevers, gidsen, tolken, workshop,...	€ 65.845,42	€ 24.909,48	€ 40.935,94	€ 0,00
613160	Erelonen en vergoedingen aankoop, verkoop en verhuur onroerende goederen	€ 54.558,06	€ 27.037,59	€ 27.520,47	€ 0,00
613199	Erelonen en vergoedingen artsen	€ 6.100,75	€ 1.333,74	€ 4.767,01	€ 0,00
613200	Erelonen en vergoedingen coördinerend geneesheer	€ 17.732,64	€ 0,00	€ 17.732,64	€ 0,00

ALGEMENE REKENING		Totaal D	Totaal C	Debetsaldo	Creditsaldo
613210	Erelonen en vergoedingen kapper, pedicure	€ 28.940,20	€ 5.398,20	€ 23.542,00	€ 0,00
613220	Vergoedingen vrijwilligers	€ 11.278,26	€ 371,32	€ 10.906,94	€ 0,00
613230	Erelonen en vergoedingen thuisdiensten	€ 11.679,32	€ 2.553,48	€ 9.125,84	€ 0,00
613310	Was en linnen bewoners	€ 54.361,94	€ 1.176,78	€ 53.185,16	€ 0,00
613320	Kosten voor bewoners	€ 91.435,15	€ 28.744,15	€ 62.691,00	€ 0,00
613399	Andere erelonen en vergoedingen (prestaties van derden)	€ 898.940,07	€ 120.729,28	€ 778.210,79	€ 0,00
614000	Kantoorbenodigdheden (aankoop, huur, onderhoud)	€ 20.132,17	€ 4.068,02	€ 16.064,15	€ 0,00
614001	Presentiegelden van commissies en jury's	€ 13.007,03	€ 0,00	€ 13.007,03	€ 0,00
614002	Kosten financieel beheer	€ 496,22	€ 496,22	€ 0,00	€ 0,00
614100	Documentatie en abonnementen	€ 50.678,71	€ 23.489,35	€ 27.189,36	€ 0,00
614110	Post- en frankeringskosten	€ 97.050,70	€ 38.532,57	€ 58.518,13	€ 0,00
614120	Telefoonkosten	€ 0,00	€ 404,39	€ 0,00	€ 404,39
614130	Procedure- en aanmaningskosten	€ 14,00	€ 7,00	€ 7,00	€ 0,00
614210	Drukwerk en kopieerkosten	€ 47.267,37	€ 3.831,96	€ 43.435,41	€ 0,00
614220	Administratieve kosten (mtc, 2e pijler, lonen)	€ 67.847,32	€ 64.456,82	€ 3.390,50	€ 0,00
614230	Administratieve kosten (personenbelasting, cultuurcheques, ecocheques...)	€ 113.065,96	€ 11.351,23	€ 101.714,73	€ 0,00
614400	ICT (software, telefoon, internet, digitale TV, website, benodigdheden,...)	€ 802.091,62	€ 165.118,54	€ 636.973,08	€ 0,00
614500	Recepties, feesten, etentjes, vergaderingen,... (catering, broodjes, drank)	€ 106.759,04	€ 42.974,67	€ 63.784,37	€ 0,00
614510	Relatiegeschenken (trofee, beker, medaille, borden, wijn, bloemen, kransen,...)	€ 37.815,78	€ 6.091,38	€ 31.724,40	€ 0,00
614520	Drank, snoep en fruit personeel (aankoop, huur, onderhoud machines)	€ 40.517,51	€ 8.413,16	€ 32.104,35	€ 0,00
614530	Publiciteit, publicaties, advertenties & info	€ 2.552,97	€ 398,69	€ 2.154,28	€ 0,00
615000	Benodigdheden, klein materiaal (aankoop, huur)	€ 659.905,23	€ 271.129,62	€ 388.775,61	€ 0,00
615001	Onderhoud en herstelling klein materiaal (prestaties van derden)	€ 38.520,00	€ 2.699,85	€ 35.820,15	€ 0,00
615010	Controle en keuring materiaal, installaties	€ 12.783,74	€ 1.960,34	€ 10.823,40	€ 0,00
615020	Kosten aflevering elektronische identiteitskaart (EID), rijbewijzen, reispassen	€ 67.568,89	€ 4.533,59	€ 63.035,30	€ 0,00
615030	Opleidingskosten	€ 72.820,33	€ 19.438,10	€ 53.382,23	€ 0,00
615035	Teambuilding	€ 17.322,35	€ 0,00	€ 17.322,35	€ 0,00
615040	Werkkleding (aankoop, huur en onderhoud)	€ 55.646,34	€ 313,66	€ 55.332,68	€ 0,00
615050	Aankoop boeken, abonnementen, tijdschriften, dvd's,... bibliotheek	€ 51.756,21	€ 1.663,12	€ 50.093,09	€ 0,00
615060	Lidgelden	€ 51.010,34	€ 581,73	€ 50.428,61	€ 0,00
615070	Dienstverplaatsingen (reiskosten)	€ 9.505,19	€ 645,70	€ 8.859,49	€ 0,00
615100	Maximumfactuur (schoolreizen, uitstappen, openluchtklassen, bus)	€ 102.614,64	€ 15.890,15	€ 86.724,49	€ 0,00
615200	Abonnementen tijdschriften leerlingen (scholen)	€ 9.808,65	€ 101,32	€ 9.707,33	€ 0,00
615300	Didactisch materiaal	€ 185.263,50	€ 17.910,63	€ 167.352,87	€ 0,00
616000	Benodigdheden, materiaal voertuigen (aankoop, huur)	€ 47.820,46	€ 2.850,53	€ 44.969,93	€ 0,00
616001	Onderhoud en herstelling voertuigen (prestaties van derden)	€ 65.779,81	€ 2.318,13	€ 63.461,68	€ 0,00
616010	Controle en keuring voertuigen	€ 2.714,06	€ 50,00	€ 2.664,06	€ 0,00
616020	Olie en brandstof voertuigen en machines	€ 56.464,91	€ 587,84	€ 55.877,07	€ 0,00
616030	Leasing en onderhoud fietsen	€ 85.104,90	€ 11.093,69	€ 74.011,21	€ 0,00
617000	Uitzendkrachten	€ 231.841,47	€ 5.093,56	€ 226.747,91	€ 0,00
617010	Vergoeding aan personen ter beschikking gesteld van het bestuur	€ 49.683,77	€ 0,00	€ 49.683,77	€ 0,00
619000	Facturering tussen gemeente en OCMW	€ 1.875,82	€ 0,00	€ 1.875,82	€ 0,00
619100	Interne facturering	€ 761.221,14	€ 88.549,00	€ 672.672,14	€ 0,00

ALGEMENE REKENING		Totaal D	Totaal C	Debetsaldo	Creditsaldo
620000	Bezoldigingen politiek personeel	€ 476.188,46	€ 1.588,10	€ 474.600,36	€ 0,00
620010	Presentiegelden politiek personeel	€ 63.745,50	€ 0,00	€ 63.745,50	€ 0,00
620100	Bezoldigingen vastbenoemd personeel	€ 2.620.260,41	€ 5.033,86	€ 2.615.226,55	€ 0,00
620300	Bezoldigingen niet vastbenoemd personeel	€ 8.017.343,39	€ 199.800,71	€ 7.817.542,68	€ 0,00
620400	Bezoldigingen tewerkstellingsprojecten	€ 67.456,15	€ 592,38	€ 66.863,77	€ 0,00
620500	Bezoldigingen ander niet vastbenoemd personeel (oa. jobstudenten, animatoren)	€ 213.110,20	€ 3.040,26	€ 210.069,94	€ 0,00
620700	Bezoldigingen onderwijzend personeel ten laste van het bestuur	€ 36.221,02	€ 11.454,35	€ 24.766,67	€ 0,00
620800	Bezoldigingen onderwijzend personeel ten laste van andere overheden	€ 4.260.256,97	€ 0,00	€ 4.260.256,97	€ 0,00
621000	Werkgeversbijdragen wettelijke verzekeringen - politiek personeel	€ 29.461,29	€ 0,00	€ 29.461,29	€ 0,00
621100	Werkgeversbijdragen RSZ vastbenoemd personeel	€ 585.960,67	€ 1.474,59	€ 584.486,08	€ 0,00
621110	Werkgeversbijdragen pensioenen RSZ vastbenoemd personeel	€ 489.948,38	€ 669,91	€ 489.278,47	€ 0,00
621200	Werkgeversbijdragen RSZ niet vastbenoemd personeel	€ 2.320.335,62	€ 61.098,66	€ 2.259.236,96	€ 0,00
621400	Werkgeversbijdragen RSZ tewerkstellingsprojecten	€ 17.999,93	€ 183,28	€ 17.816,65	€ 0,00
621600	Werkgeversbijdragen RSZ ander niet vastbenoemd personeel	€ 296.972,11	€ 196.766,11	€ 100.206,00	€ 0,00
621900	Werkgeversbijdragen wettelijke verzekeringen - responsabiliseringsbijdrage	€ 15.677,92	€ 9.259,68	€ 6.418,24	€ 0,00
622000	Werkgeversbijdragen bovenwettelijke verzekeringen politiek personeel	€ 157.858,00	€ 0,00	€ 157.858,00	€ 0,00
622200	Bijdragen aan andere sociale diensten - GSD	€ 16.834,69	€ 3.116,74	€ 13.717,95	€ 0,00
622300	Werkgeversbijdragen bovenwett. verzek. - 2de pens. - niet vastbenoemd personeel	€ 166.012,30	€ 4.137,18	€ 161.875,12	€ 0,00
623000	Hospitalisatieverzekering	€ 25.869,34	€ 899,13	€ 24.970,21	€ 0,00
623010	Abonnementen GSM personeel	€ 16,50	€ 0,00	€ 16,50	€ 0,00
623040	Fietsvergoeding	€ 53.136,92	€ 1.662,10	€ 51.474,82	€ 0,00
623050	Pensioenpremie	€ 5.455,00	€ 2.175,00	€ 3.280,00	€ 0,00
623100	Vergoedingen prestaties arbeidsgeneeskundige dienst	€ 92.629,29	€ 40.732,80	€ 51.896,49	€ 0,00
623110	Bijdragen aan andere sociale diensten	€ 16.763,93	€ 16.763,93	€ 0,00	€ 0,00
623130	Vakbondspremies	€ 15.035,65	€ 0,00	€ 15.035,65	€ 0,00
623140	Maaltijdcheques	€ 444.369,05	€ 46.557,06	€ 397.811,99	€ 0,00
623150	Verzekering arbeidsongevallen	€ 41.510,19	€ 16.113,14	€ 25.397,05	€ 0,00
623160	Ecocheques	€ 38.821,78	€ 0,00	€ 38.821,78	€ 0,00
623999	Andere personeelskosten	€ 3.628,00	€ 0,00	€ 3.628,00	€ 0,00
630100	Afschrijvingen op imMVA	€ 427.423,68	€ 0,00	€ 427.423,68	€ 0,00
630200	Afschrijvingen op MVA	€ 4.911.822,71	€ 0,00	€ 4.911.822,71	€ 0,00
630900	Waardeverminderingen op MVA	€ 202.167,42	€ 118.181,83	€ 83.985,59	€ 0,00
634000	Waardevermindering op operationele vorderingen op KT - toevoeging	€ 7.401,90	€ 0,00	€ 7.401,90	€ 0,00
635000	Voorzieningen voor pensioenen en soortgelijke verplichtingen - toevoeging	€ 1.490.644,00	€ 0,00	€ 1.490.644,00	€ 0,00
635100	Voorzieningen voor pens. en soortg. verplicht. - besteding en terugneming (-)	€ 0,00	€ 26.650,00	€ 0,00	€ 26.650,00
636000	Voorzieningen voor vakantiegeld - toevoeging	€ 52.174,94	€ 0,00	€ 52.174,94	€ 0,00
640000	Onroerende voorheffing	€ 65.421,28	€ 581,64	€ 64.839,64	€ 0,00
640001	Roerende voorheffing	€ 1.496,01	€ 0,00	€ 1.496,01	€ 0,00
640002	Taksen eetwareninspectie	€ 130,73	€ 0,00	€ 130,73	€ 0,00
640003	Belastingen en taksen rollend materieel	€ 1.070,00	€ 535,00	€ 535,00	€ 0,00
640004	Bijdragen reprobél, billijke vergoeding	€ 9.807,99	€ 1.101,56	€ 8.706,43	€ 0,00
640005	Andere belastingen	€ 3.583,23	€ 0,00	€ 3.583,23	€ 0,00
642000	Minderwaarde op de realisatie van operationele vorderingen	€ 55.754,63	€ 1.766,86	€ 53.987,77	€ 0,00

ALGEMENE REKENING		Totaal D	Totaal C	Debetsaldo	Creditsaldo
643000	Schadevergoedingen	€ 13.396,22	€ 1.625,00	€ 11.771,22	€ 0,00
648000	Leefloon ingeschreven in bevolkingsregister	€ 331.434,19	€ 7.448,27	€ 323.985,92	€ 0,00
648020	Leefloon niet Belg niet ingeschr. bevolkingsregister	€ 36.947,03	€ 0,00	€ 36.947,03	€ 0,00
648040	Installatie- en omkaderingspremie	€ 1.295,91	€ 0,00	€ 1.295,91	€ 0,00
648100	Steunen	€ 99.693,43	€ 15.133,46	€ 84.559,97	€ 0,00
648110	Federale stookoliepremie	€ 11.042,22	€ 0,00	€ 11.042,22	€ 0,00
648120	Minimale aardgaslevering	€ 2.794,14	€ 0,00	€ 2.794,14	€ 0,00
648220	Verblijfskosten inwoners in andere WZC	€ 31.861,18	€ 12.768,94	€ 19.092,24	€ 0,00
648221	Verblijfskosten inwoners in eigen WZC	€ 6.211,56	€ 10.740,36	€ 0,00	€ 4.528,80
648240	Huurwaarborgen	€ 5.010,00	€ 0,00	€ 5.010,00	€ 0,00
648250	Kosten medische verzorging	€ 31.179,25	€ 16.077,09	€ 15.102,16	€ 0,00
649100	Toegestane werkingssubsidies aan gezinnen	€ 301.696,42	€ 44.728,66	€ 256.967,76	€ 0,00
649300	Toegestane werkingssubsidies aan verenigingen	€ 528.765,14	€ 90.520,85	€ 438.244,29	€ 0,00
649310	Toegestane werkingssubsidies aan raden, comités	€ 5.625,00	€ 3.625,00	€ 2.000,00	€ 0,00
649400	Toegestane werkingssubsidies aan andere overheidsinstellingen	€ 5.458.876,23	€ 1.001.592,56	€ 4.457.283,67	€ 0,00
649500	Prijssubsidies	€ 190.031,12	€ 9.284,07	€ 180.747,05	€ 0,00
649800	Samenwerkingsovereenkomsten	€ 156.242,76	€ 66.258,56	€ 89.984,20	€ 0,00
650000	Financiële kosten van leningen ten laste van het bestuur (intresten)	€ 579.506,03	€ 193.039,17	€ 386.466,86	€ 0,00
657000	Bankkosten	€ 1.301,82	€ 614,02	€ 687,80	€ 0,00
657100	Verwijlintresten	€ 405,04	€ 6,10	€ 398,94	€ 0,00
658000	Boeten	€ 822,00	€ 800,00	€ 22,00	€ 0,00
659999	Diverse financiële kosten (afrotingsverschillen, betalingsverschillen)	€ 7.852,29	€ 504,11	€ 7.348,18	€ 0,00
663000	Minderwaarde op realisatie vaste activa	€ 741.026,01	€ 564.790,95	€ 176.235,06	€ 0,00
664000	Toegestane investeringsubsidies	€ 291.516,19	€ 20.565,59	€ 270.950,60	€ 0,00
693000	Over te dragen overschot van het boekjaar	€ 1.573.928,00	€ 0,00	€ 1.573.928,00	€ 0,00
694100	Tussenkost in de financiële verplichtingen van het OCMW door de gemeente	€ 2.001.932,61	€ 0,00	€ 2.001.932,61	€ 0,00
700200	Verkoop grafkelders	€ 520,00	€ 7.180,00	€ 0,00	€ 6.660,00
700300	Verkoop compostvaten en compostbakken	€ 0,00	€ 1.953,20	€ 0,00	€ 1.953,20
700400	Verkoop infobrochures (oa. fiets- en wandelkaarten)	€ 0,00	€ 70,90	€ 0,00	€ 70,90
700500	Opbrengsten maaltijden (catering)	€ 0,00	€ 856,88	€ 0,00	€ 856,88
700510	Opbrengsten bar, cafetaria (drank, kleine etenswaren,...)	€ 932,82	€ 11.745,52	€ 0,00	€ 10.812,70
700520	Opbrengsten automaten (drank, snoep)	€ 0,00	€ 1.087,20	€ 0,00	€ 1.087,20
700800	Verkoop Z-cheques	€ 0,00	€ 9.240,00	€ 0,00	€ 9.240,00
700900	Verkoop klein materieel	€ 0,00	€ 2.708,80	€ 0,00	€ 2.708,80
701010	Inschrijvingsgelden, toegangsgelden, lidgelden	€ 121.991,90	€ 221.060,48	€ 0,00	€ 99.068,58
702000	Opbrengsten prestaties	€ 536.962,52	€ 3.696.543,23	€ 0,00	€ 3.159.580,71
702020	Retributie procedure voornaamswijziging	€ 0,00	€ 25,00	€ 0,00	€ 25,00
702030	Retributie huwelijksplechtigheden	€ 1.260,00	€ 5.600,00	€ 0,00	€ 4.340,00
702040	Retributie aansluitingskost stopcontact	€ 50,00	€ 0,00	€ 50,00	€ 0,00
702060	Retributie werken nutsvoorzieningen gemeentelijk openbaar domein	€ 51.734,92	€ 103.469,84	€ 0,00	€ 51.734,92
702070	Retributie wapenwet	€ 0,00	€ 1.062,04	€ 0,00	€ 1.062,04
702080	Retributie op verstrekken stedenbouwkundige inlichtingen	€ 3.820,00	€ 3.820,00	€ 0,00	€ 0,00
702090	Administratiekosten	€ 50,00	€ 325,00	€ 0,00	€ 275,00

ALGEMENE REKENING		Totaal D	Totaal C	Debetsaldo	Creditsaldo
702110	Retributie opruimen sluikstorten	€ 0,00	€ 354,56	€ 0,00	€ 354,56
702140	Retributie afleveren bestuurderspas	€ 0,00	€ 320,00	€ 0,00	€ 320,00
702500	Opbrengsten residenten	€ 3.593,94	€ 45.752,36	€ 0,00	€ 42.158,42
702510	Opbrengsten zorgkassen	€ 742.381,02	€ 3.224.395,04	€ 0,00	€ 2.482.014,02
703000	Terugvordering kosten geneesheer vaststellen overlijdens	€ 36,26	€ 543,90	€ 0,00	€ 507,64
703020	Terugvordering werken uitgevoerd voor rekening van derden	€ 4.896,58	€ 10.445,67	€ 0,00	€ 5.549,09
703030	Terugvordering energieverbruik	€ 5.114,81	€ 12.941,24	€ 0,00	€ 7.826,43
703040	Terugvordering kosten van verkoop en verhuring onroerende goederen	€ 0,00	€ 820,17	€ 0,00	€ 820,17
703050	Fotocabine	€ 0,00	€ 1.764,70	€ 0,00	€ 1.764,70
703100	Terugvordering kosten	€ 14.000,00	€ 14.500,00	€ 0,00	€ 500,00
703150	Terugvordering gezamenlijke kosten	€ 10.001,09	€ 19.776,58	€ 0,00	€ 9.775,49
704010	Tussenkost ouders toezicht, bijlessen, naschoolse opvang	€ 691,50	€ 26.733,00	€ 0,00	€ 26.041,50
704020	Tussenkost ouders maximumfactuur	€ 1.683,79	€ 66.969,95	€ 0,00	€ 65.286,16
704030	Tussenkost ouders abonnementen, tijdschriften	€ 39,00	€ 9.928,35	€ 0,00	€ 9.889,35
704040	Tussenkost ouders afvalverwerking	€ 32,65	€ 1.884,05	€ 0,00	€ 1.851,40
704050	Tussenkosten ouders maaltijden	€ 60,91	€ 3.605,25	€ 0,00	€ 3.544,34
704070	Terugvordering procedurekosten, aanmaningskosten	€ 1.172,90	€ 5.405,41	€ 0,00	€ 4.232,51
704090	Andere tussenkomsten	€ 22,50	€ 30.382,93	€ 0,00	€ 30.360,43
705000	Opbrengsten verhuur zalen en lokalen	€ 49.360,54	€ 97.702,90	€ 0,00	€ 48.342,36
705010	Opbrengsten verhuur woningen, flats en gronden, pacht	€ 86.943,86	€ 922.812,76	€ 0,00	€ 835.868,90
705090	Andere huuropbrengsten	€ 13.464,60	€ 81.305,37	€ 0,00	€ 67.840,77
706000	Opbrengsten concessies	€ 86.836,80	€ 154.593,19	€ 0,00	€ 67.756,39
706010	Opbrengsten jachtrechten	€ 0,00	€ 1.369,98	€ 0,00	€ 1.369,98
706099	Andere opbrengsten uit concessie en verleende rechten	€ 25,00	€ 0,00	€ 25,00	€ 0,00
709000	Facturering tussen gemeente en OCMW	€ 0,00	€ 1.875,82	€ 0,00	€ 1.875,82
709100	Interne facturering	€ 235.369,00	€ 908.041,14	€ 0,00	€ 672.672,14
730000	Opcentiemen op de onroerende voorheffing	€ 73.924,99	€ 5.757.128,98	€ 0,00	€ 5.683.203,99
730100	Aanvullende belasting op de personenbelasting	€ 61.091,37	€ 11.367.688,34	€ 0,00	€ 11.306.596,97
730200	Aanvullende belasting op motorrijtuigen (verkeersbelasting)	€ 86.676,89	€ 400.432,11	€ 0,00	€ 313.755,22
730400	Gewestbelasting op verwaarlozing woningen en gebouwen	€ 0,00	€ 3.795,27	€ 0,00	€ 3.795,27
731000	Aansluiting riolering	€ 56.500,00	€ 166.500,00	€ 0,00	€ 110.000,00
731500	Afgifte identiteitskaarten, paspoorten, rijbewijzen, trouwboekjes, uittreksels	€ 281,46	€ 74.603,25	€ 0,00	€ 74.321,79
731600	Aanvragen omgevingsvergunningen	€ 24.469,00	€ 159.165,50	€ 0,00	€ 134.696,50
733010	Niet aansluiten op de gescheiden riolering	€ 1.200,00	€ 13.000,00	€ 0,00	€ 11.800,00
733140	Ontgraving	€ 0,00	€ 5.522,50	€ 0,00	€ 5.522,50
734140	Belasting op taxivergunningen	€ 0,00	€ 6.034,49	€ 0,00	€ 6.034,49
734190	Verblijfsbelasting	€ 0,00	€ 7.350,00	€ 0,00	€ 7.350,00
734240	Verspreiding kosteloos reclamedrukwerk	€ 38,00	€ 51.569,97	€ 0,00	€ 51.531,97
736110	Parkeren	€ 0,00	€ 5.134,40	€ 0,00	€ 5.134,40
737400	Leegstaande woningen en gebouwen	€ 0,00	€ 2.590,00	€ 0,00	€ 2.590,00
737500	Krotten, verwaarloosde, ongeschikte woningen en gebouwen	€ 2.970,00	€ 2.970,00	€ 0,00	€ 0,00
737700	Tweede verblijven	€ 0,00	€ 17.267,28	€ 0,00	€ 17.267,28
739000	Gemeentelijke administratieve sanctie (GAS)	€ 464,00	€ 17.073,49	€ 0,00	€ 16.609,49

ALGEMENE REKENING		Totaal D	Totaal C	Debetsaldo	Creditsaldo
740000	Gemeentefonds - basisdotatie	€ 0,00	€ 3.696.866,00	€ 0,00	€ 3.696.866,00
740010	Gemeentefonds - aanvullende dotaties	€ 0,00	€ 652.532,36	€ 0,00	€ 652.532,36
740200	Regularisatiepremie gesco's	€ 322.161,93	€ 845.034,67	€ 0,00	€ 522.872,74
740300	Andere algemene werkingssubsidies	€ 3.438,00	€ 464.781,95	€ 0,00	€ 461.343,95
740500	Specifieke werkingssubsidies	€ 183.055,23	€ 1.040.297,03	€ 0,00	€ 857.241,80
740501	Sociale Maribel	€ 53.536,57	€ 610.163,47	€ 0,00	€ 556.626,90
740502	Personeelssubsidies algemeen	€ 261.297,84	€ 579.629,76	€ 0,00	€ 318.331,92
740504	Bijdragen overheid bezoldiging onderwijzend personeel	€ 1.177.710,72	€ 5.437.967,69	€ 0,00	€ 4.260.256,97
740506	Vlaamse Ondersteuningspremie (VOP)	€ 0,00	€ 14.328,00	€ 0,00	€ 14.328,00
740507	Subsidie woon-werk verkeer (openbaar vervoer of fiets)	€ 620,39	€ 6.015,52	€ 0,00	€ 5.395,13
740508	Subsidie werkingskosten en vorming van het onderwijs	€ 0,00	€ 918.505,54	€ 0,00	€ 918.505,54
740509	Subsidies werkzoekenden in traject tijdelijke werkervaring (TWE)	€ 0,00	€ 29.835,00	€ 0,00	€ 29.835,00
740800	Toelagen RMI: leefloon	€ 26.970,82	€ 230.618,11	€ 0,00	€ 203.647,29
740805	Hulpfonds gas en elektriciteit	€ 0,00	€ 55.907,18	€ 0,00	€ 55.907,18
740809	Toelagen FOD: toegewezen asielzoekers LOI	€ 0,00	€ 87.456,93	€ 0,00	€ 87.456,93
744000	Inhouding pensioen	€ 112,58	€ 28.219,87	€ 0,00	€ 28.107,29
745000	Recuperaties van kosten	€ 4.343,05	€ 46.208,38	€ 0,00	€ 41.865,33
745010	Schadevergoedingen	€ 811,08	€ 99.599,35	€ 0,00	€ 98.788,27
745020	Vergoeding juryleden	€ 0,00	€ 435,00	€ 0,00	€ 435,00
745030	Vergoeding oplaadterminals (budgetmeter)	€ 6.070,92	€ 12.141,84	€ 0,00	€ 6.070,92
745040	Groenestroomcertificaten	€ 0,00	€ 38.320,34	€ 0,00	€ 38.320,34
745050	Vergoeding allerhande tellingen	€ 0,00	€ 452,79	€ 0,00	€ 452,79
745090	Andere operationele opbrengsten	€ 10.651,60	€ 15.302,43	€ 0,00	€ 4.650,83
747000	Tussenkost maaltijdcheques	€ 1.388,66	€ 54.360,48	€ 0,00	€ 52.971,82
747020	Gemeentelijke saneringsbijdrage	€ 23.418,32	€ 1.207.715,47	€ 0,00	€ 1.184.297,15
747030	Tussenkost leasefietsen	€ 1.200,49	€ 31.169,95	€ 0,00	€ 29.969,46
747040	Tussenkost in verzekering	€ 0,00	€ 315,90	€ 0,00	€ 315,90
747050	Tussenkost loonkost	€ 0,00	€ 467,34	€ 0,00	€ 467,34
747060	Tussenkost GSM	€ 103,50	€ 1.642,50	€ 0,00	€ 1.539,00
748000	Recuperatie leefloon	€ 0,00	€ 55.187,37	€ 0,00	€ 55.187,37
748100	Recuperatie steun	€ 3.142,29	€ 29.759,43	€ 0,00	€ 26.617,14
748110	Terugbetaling kosten minimale levering aardgas	€ 0,00	€ 2.039,70	€ 0,00	€ 2.039,70
748220	Terugbetaling kosten medische verzorging	€ 1.323,22	€ 7.033,33	€ 0,00	€ 5.710,11
748240	Terugbetaling verblijfskosten bejaarden in rusthuizen	€ 0,00	€ 12.891,41	€ 0,00	€ 12.891,41
748250	Terugbetaling huurwaarborgen	€ 0,00	€ 5.010,00	€ 0,00	€ 5.010,00
748260	Terugbetaling mantelzorgtoelage	€ 0,00	€ 400,00	€ 0,00	€ 400,00
750000	Opbrengsten uit financiële vaste activa (dividenden)	€ 23.312,01	€ 812.370,67	€ 0,00	€ 789.058,66
751000	Creditintresten	€ 11.632,67	€ 12.290,93	€ 0,00	€ 658,26
753000	In resultaat genomen kapitaalsubsidies en schenkingen	€ 662.445,88	€ 1.729.339,42	€ 0,00	€ 1.066.893,54
753100	Intrestsubsidies	€ 62.648,26	€ 93.972,39	€ 0,00	€ 31.324,13
759000	Intresten toegestane leningen	€ 0,00	€ 401,16	€ 0,00	€ 401,16
759999	Diverse financiële opbrengsten (oa. afrondingsverschillen)	€ 0,00	€ 37,42	€ 0,00	€ 37,42
763000	Meerwaarde op de realisatie van fin., mat. en immat. vaste activa	€ 564.790,95	€ 1.486.688,71	€ 0,00	€ 921.897,76

ALGEMENE REKENING	Totaal D	Totaal C	Debetsaldo	Creditsaldo
793000 Over te dragen tekort van het boekjaar	€ 0,00	€ 254.124,35	€ 0,00	€ 254.124,35
794100 Tussenkost in de financiële verplichtingen van het OCMW door de gemeente	€ 0,00	€ 2.001.932,61	€ 0,00	€ 2.001.932,61
TOTAAL	€ 739.418.535,16	€ 739.418.535,16	€ 332.218.267,54	€ 332.218.267,54



Overzicht werkings- en investeringsubsidies per beleidsveld

Periode: 2020

Gemeente en OCMW Zemst (0207.515.266)

De Griet 1 - 1980 Zemst

Algemeen directeur: Jocelyn Bruggeman

Financieel directeur: Johan Janssens

Beleidsveld en registraties	Werkingsubsidie	Investeringsubsidie	Totaal
0112: Personeelsdienst en vorming	500,00	0,00	500,00
Subsidie Zemstse personeelskring 2020	500,00	0,00	500,00
0160: Hulp aan het buitenland	70.881,38	0,00	70.881,38
Bankkosten buitenlandse overschrijving	67,65	0,00	67,65
Bankkosten buitenlandse overschrijving	21,78	0,00	21,78
Bankkosten overschrijving Sokone	42,35	0,00	42,35
Gift basisschool Tuimeling voor Sokone	-600,00	0,00	-600,00
Sokone actieplan 2020	30.911,00	0,00	30.911,00
Sokone actieplan 2020	20.000,00	0,00	20.000,00
Studentenstage Malawi Axelle Moortgat	550,00	0,00	550,00
Subsidie GROZ 2020	200,00	0,00	200,00
Subsidies GROZ 2020	16.701,64	0,00	16.701,64
Subsidies GROZ 2020	3.298,36	0,00	3.298,36
Verrekijker voor Sokone	-311,40	0,00	-311,40
0290: Overige mobiliteit en verkeer	233,20	0,00	233,20
Subsidie 2020	233,20	0,00	233,20
Subsidie 2020	-233,20	0,00	-233,20
Subsidie 2020	233,20	0,00	233,20
Subsidie 2020 (verkeerde leverancier)	233,20	0,00	233,20
Subsidie 2020 (verkeerde leverancier)	-233,20	0,00	-233,20
0300: Ophalen en verwerken van huishoudelijk afval	607.377,08	0,00	607.377,08
Afrekening huisvuilophaling 2019	-100.791,52	0,00	-100.791,52
Huisvuilophaling 01/2020	59.014,05	0,00	59.014,05
Huisvuilophaling 02/2020	59.014,05	0,00	59.014,05
Huisvuilophaling 03/2020	59.014,05	0,00	59.014,05
Huisvuilophaling 04/2020	59.014,05	0,00	59.014,05
Huisvuilophaling 05/2020	59.014,05	0,00	59.014,05
Huisvuilophaling 06/2020	59.014,05	0,00	59.014,05
Huisvuilophaling 07/2020	59.014,05	0,00	59.014,05
Huisvuilophaling 08/2020	59.014,05	0,00	59.014,05
Huisvuilophaling 09/2020	59.014,05	0,00	59.014,05
Huisvuilophaling 10/2020	59.014,05	0,00	59.014,05
Huisvuilophaling 11/2020	59.014,05	0,00	59.014,05

Beleidsveld en registraties	Werkingssubsidie	Investeringssubsidie	Totaal
Huisvuilophaling 12/2020	59.014,05	0,00	59.014,05
0310: Beheer van regen- en afvalwater	39.000,00	0,00	39.000,00
Premies plaatsen IBA's in collectief beheer	3.000,00	0,00	3.000,00
Subsidie scheiden privaat rioolstelsel n.a.v. rioleringswerken Ambroossteenweg	1.000,00	0,00	1.000,00
Subsidie scheiden privériolering Ambroossteenweg	1.000,00	0,00	1.000,00
Subsidie scheiden privériolering Schom fase 1	1.000,00	0,00	1.000,00
Subsidies plaatsen IBA	2.000,00	0,00	2.000,00
Subsidies plaatsen IBA's	8.000,00	0,00	8.000,00
Subsidies plaatsen IBA's + scheiden privériolering openbare rioleringswerken	3.000,00	0,00	3.000,00
Subsidies scheiden privériolering Ambroossteenweg en Kampenhoutsebaan	9.000,00	0,00	9.000,00
Subsidies scheiden privériolering Hoogstraat/Kleempoelstraat/Grote Molenweg	8.000,00	0,00	8.000,00
Subsidies scheiden privériolering Schom fase 2+3 en plaatsen IBA	1.000,00	0,00	1.000,00
Subsidies scheiden privériolering Schom fase 2+3 en plaatsen IBA	2.000,00	0,00	2.000,00
0340: Aankoop, inrichting en beheer van natuur, groen en bos	19.035,64	0,00	19.035,64
Deelname kosten natuur en landschapswerkern Spoorwegstraat/Chiro Eppegem	19.035,64	0,00	19.035,64
0349: Overige bescherming van biodiversiteit, landschappen en bodem	14.758,89	0,00	14.758,89
Bijdrage Regionaal Landschap Brabantse Kouters 2020	7.352,89	0,00	7.352,89
Ondersteuning werkingsjaar 2020	1.750,00	0,00	1.750,00
Subsidie Natuurpunt Zemst 2020	300,00	0,00	300,00
Subsidie Natuurpunt Zemst 2020 (ovb JBR)	-300,00	0,00	-300,00
Subsidie Natuurpunt Zemst 2020 (ovb JBR)	300,00	0,00	300,00
Subsidie Natuurpunt Zemst 2020 - Overboeken JBR	-300,00	0,00	-300,00
Subsidie Natuurpunt Zemst 2020 - Overboeken JBR	300,00	0,00	300,00
Subsidie Natuurpunt Zemst 2020 - Overboeken JBR	300,00	0,00	300,00
Subsidie Natuurpunt Zemst 2020 - Overboeken JBR	-300,00	0,00	-300,00
Subsidies beheer amfibieënpoeien 2019-2020	425,00	0,00	425,00
Subsidies beheer amfibieënpoeien 2019-2020	825,00	0,00	825,00
Subsidies beheer houtige vegetatie 2019-2020	1.582,00	0,00	1.582,00
Subsidies beheer houtige vegetatie 2019-2020	-1.332,00	0,00	-1.332,00
Subsidies beheer houtige vegetatie 2019-2020	1.332,00	0,00	1.332,00
Subsidies beheer houtige vegetatie 2019-2020	1.332,00	0,00	1.332,00
Subsidies beheer houtige vegetatie 2019-2020	-1.332,00	0,00	-1.332,00
Subsidies beheer houtige vegetatie 2019-2020	1.332,00	0,00	1.332,00
Subsidies beheer houtige vegetatie 2019-2020 (ovb JBR)	-1.332,00	0,00	-1.332,00
Subsidies beheer houtige vegetatie 2019-2020 - correctie economische sectorcode	-1.332,00	0,00	-1.332,00
Subsidies beheer houtige vegetatie 2019-2020 - correctie economische sectorcode	1.332,00	0,00	1.332,00
Subsidies waardevolle graslanden 2019-2020	2.524,00	0,00	2.524,00
0350: Klimaat en energie	1.838,83	0,00	1.838,83
Premies energiebesparende maatregelen 02/2020	209,65	0,00	209,65

Overzicht werkings- en investeringsubsidies per beleidsveld

2020

GEMEENTE ZEMST

01/06/2021 1: 182 / 234

Beleidsveld en registraties	Werkingssubsidie	Investeringssubsidie	Totaal
Premies energiebesparende maatregelen 02/2020	-209,65	0,00	-209,65
Premies energiebesparende maatregelen 2020 deel 1	209,65	0,00	209,65
Premies energiebesparende maatregelen 2020 deel 2	300,67	0,00	300,67
Premies energiebesparende maatregelen 2020 deel 3	1.328,51	0,00	1.328,51
0380: Participatie en sensibilisatie	13.278,69	0,00	13.278,69
Eénmailige coördinatiekosten project autodelen	972,00	0,00	972,00
Eénmailige coördinatiekosten raamovereenkomst zonnepanelen	972,00	0,00	972,00
Klimaatproject Sociale Energierenovaties (Warm Nest)	2.467,94	0,00	2.467,94
Subsidie project 'Mobiel Energiehuis 2020'	7.500,00	0,00	7.500,00
Toewijzen facturen 2020	1.366,75	0,00	1.366,75
0390: Overige milieubescherming	200,00	0,00	200,00
Subsidie Milieuadviesraad 2020	200,00	0,00	200,00
0400: Politiediensten	2.699.254,72	0,00	2.699.254,72
Bijdrage werkingskosten Politiezone Q1/2020	783.860,43	0,00	783.860,43
Bijdrage werkingskosten Politiezone Q2/2020	783.860,43	0,00	783.860,43
Bijdrage werkingskosten Politiezone Q3/2020	783.860,43	0,00	783.860,43
Bijdrage werkingskosten Politiezone Q3/2020	565.766,93	0,00	565.766,93
Bijdrage werkingskosten Politiezone Q3/2020	-783.860,43	0,00	-783.860,43
Bijdrage werkingskosten Politiezone Q4/2020	565.766,93	0,00	565.766,93
0410: Brandweer	867.646,75	143.644,01	1.011.290,76
Dotatie brandweer 01/2020 - Gemeente Zemst (BD - Investerings)	0,00	11.970,00	11.970,00
Dotatie brandweer 01/2020 - Gemeente Zemst (GD - Exploitatie)	72.304,00	0,00	72.304,00
Dotatie brandweer 02/2020 - Gemeente Zemst (BD - Investerings)	0,00	11.970,00	11.970,00
Dotatie brandweer 02/2020 - Gemeente Zemst (GD - Exploitatie)	72.304,00	0,00	72.304,00
Dotatie brandweer 03/2020 - Gemeente Zemst (BD - Investerings)	0,00	11.970,00	11.970,00
Dotatie brandweer 03/2020 - Gemeente Zemst (GD - Exploitatie)	72.304,00	0,00	72.304,00
Dotatie brandweer 04/2020 - Gemeente Zemst (BD - Investerings)	0,00	11.970,00	11.970,00
Dotatie brandweer 04/2020 - Gemeente Zemst (GD - Exploitatie)	72.304,00	0,00	72.304,00
Dotatie brandweer 05/2020 - Gemeente Zemst (BD - Investerings)	0,00	11.970,00	11.970,00
Dotatie brandweer 05/2020 - Gemeente Zemst (GD - Exploitatie)	72.304,00	0,00	72.304,00
Dotatie brandweer 06/2020 - Gemeente Zemst (BD - Investerings)	0,00	11.970,00	11.970,00
Dotatie brandweer 06/2020 - Gemeente Zemst (GD - Exploitatie)	72.304,00	0,00	72.304,00
Dotatie brandweer 07/2020 - Gemeente Zemst (BD - Investerings)	0,00	11.970,00	11.970,00
Dotatie brandweer 07/2020 - Gemeente Zemst (GD - Exploitatie)	72.304,00	0,00	72.304,00
Dotatie brandweer 08/2020 - Gemeente Zemst (BD - Investerings)	0,00	11.970,00	11.970,00
Dotatie brandweer 08/2020 - Gemeente Zemst (GD - Exploitatie)	72.304,00	0,00	72.304,00
Dotatie brandweer 09/2020 - Gemeente Zemst (BD - Investerings)	0,00	11.970,00	11.970,00
Dotatie brandweer 09/2020 - Gemeente Zemst (GD - Exploitatie)	72.304,00	0,00	72.304,00
Dotatie brandweer 10/2020 - Gemeente Zemst (BD - Investerings)	0,00	11.970,00	11.970,00
Dotatie brandweer 10/2020 - Gemeente Zemst (GD - Exploitatie)	72.304,00	0,00	72.304,00
Dotatie brandweer 11/2020 - Gemeente Zemst (BD - Investerings)	0,00	11.970,00	11.970,00
Dotatie brandweer 11/2020 - Gemeente Zemst (GD - Exploitatie)	72.304,00	0,00	72.304,00

Overzicht werkings- en investeringssubsidies per beleidsveld

2020

GEMEENTE ZEMST

01/06/2021 1: 183 / 234

Beleidsveld en registraties	Werkingssubsidie	Investeringssubsidie	Totaal
Dotatie brandweer 12/2020 - Gemeente Zemst (BD - Investeringen)	0,00	11.974,01	11.974,01
Dotatie brandweer 12/2020 - Gemeente Zemst (GD - Exploitatie)	72.302,75	0,00	72.302,75
0470: Dierenbescherming	11.351,47	0,00	11.351,47
Overeenkomst ophalen gevonden dieren 2020	6.351,47	0,00	6.351,47
Werkingssubsidie 2020	5.000,00	0,00	5.000,00
Werkingssubsidie 2020	5.000,00	0,00	5.000,00
Werkingssubsidie 2020	-5.000,00	0,00	-5.000,00
Werkingssubsidie ophaling verloren dieren 2020	5.000,00	0,00	5.000,00
Werkingssubsidie ophaling verloren dieren 2020	-5.000,00	0,00	-5.000,00
0490: Overige elementen van openbare orde en veiligheid	0,00	7.610,38	7.610,38
Voertuig noodplanambtenaar Tom Ketelslegers	0,00	7.610,38	7.610,38
0500: Handel en middenstand	53.155,00	0,00	53.155,00
Horeca Z-Cheque (1 x 10,00 euro)	10,00	0,00	10,00
Horeca Z-Cheques (10 x 10,00 euro)	100,00	0,00	100,00
Horeca Z-Cheques (10 x 10,00 euro)	100,00	0,00	100,00
Horeca Z-Cheques (10 x 10,00 euro)	100,00	0,00	100,00
Horeca Z-Cheques (2 x 10,00 euro)	20,00	0,00	20,00
Horeca Z-Cheques (2 x 10,00 euro)	20,00	0,00	20,00
Horeca Z-Cheques (2 x 10,00 euro)	20,00	0,00	20,00
Horeca Z-Cheques (20 x 10,00 euro)	200,00	0,00	200,00
Horeca Z-Cheques (31 x 10,00 euro)	310,00	0,00	310,00
Horeca Z-Cheques (8 x 10,00 euro)	80,00	0,00	80,00
Horeca Z-Cheques 10/09/2020 (10 x 10,00 euro)	100,00	0,00	100,00
Horecacheques (15 x 10,00 euro)	150,00	0,00	150,00
Horecacheques (6 x 10,00 euro)	60,00	0,00	60,00
Horecacheques (6 x 10,00 euro)	-60,00	0,00	-60,00
Kampcheques (28 x 10,00)	280,00	0,00	280,00
Kampcheques (28 x 10,00) - CORRECTIE ESC	-280,00	0,00	-280,00
Kampcheques (28 x 10,00) - CORRECTIE ESC	280,00	0,00	280,00
Kampcheques (32 x 10,00 euro)	320,00	0,00	320,00
Kampcheques (68 x 10,00 euro)	680,00	0,00	680,00
Kampcheques 20/08/2020 (18 x 10,00 euro)	180,00	0,00	180,00
Z-Cheque (1 x 10,00 euro)	10,00	0,00	10,00
Z-Cheque (5 x 5,00 euro - 4 x 10,00 euro)	65,00	0,00	65,00
Z-Cheque 02/07/2020 (1 x 10,00 euro)	10,00	0,00	10,00
Z-Cheque 08/04/2020 (1 x 10,00 euro)	10,00	0,00	10,00
Z-Cheque 15/06/2020 (1 x 10,00 euro)	10,00	0,00	10,00
Z-Cheque 17/03/2020 (1 x 5,00 euro)	5,00	0,00	5,00
Z-Cheque 18/12/2020 (1 x 10,00 euro)	10,00	0,00	10,00
Z-Cheque 20/10/2020 (1 x 5,00 euro)	5,00	0,00	5,00
Z-Cheque 27/02/2020 (1 x 5,00 euro)	5,00	0,00	5,00
Z-Cheque 27/04/2020 (1 x 10,00 euro)	10,00	0,00	10,00
Z-Cheque 30/09/2020 (1 x 5,00 euro)	5,00	0,00	5,00

Beleidsveld en registraties	Werkingssubsidie	Investeringssubsidie	Totaal
Z-Cheques (1 x 5,00 euro - 10 x 10,00 euro)	105,00	0,00	105,00
Z-Cheques (1 x 5,00 euro - 6 x 10,00 euro)	65,00	0,00	65,00
Z-Cheques (1 x 5,00 euro - 7 x 10,00 euro)	75,00	0,00	75,00
Z-Cheques (10 x 5,00 euro - 1 x 10,00 euro)	60,00	0,00	60,00
Z-Cheques (10 x 5,00 euro - 11 x 10,00 euro)	160,00	0,00	160,00
Z-Cheques (10 x 5,00 euro - 14 x 10,00 euro)	190,00	0,00	190,00
Z-Cheques (10 x 5,00 euro - 5 x 10,00 euro)	100,00	0,00	100,00
Z-Cheques (10 x 5,00 euro - 8 x 10,00 euro)	130,00	0,00	130,00
Z-Cheques (10 x 5,00 euro - 9 x 10,00 euro)	140,00	0,00	140,00
Z-Cheques (11 x 10,00 euro)	110,00	0,00	110,00
Z-Cheques (11 x 5,00 euro - 24 x 10,00 euro)	295,00	0,00	295,00
Z-Cheques (11 x 5,00 euro - 8 x 10,00 euro)	135,00	0,00	135,00
Z-Cheques (12 x 5,00 euro - 10 x 10,00 euro)	160,00	0,00	160,00
Z-Cheques (12 x 5,00 euro - 11 x 10,00 euro)	170,00	0,00	170,00
Z-Cheques (12 x 5,00 euro - 42 x 10,00 euro)	480,00	0,00	480,00
Z-Cheques (13 x 5,00 euro - 11 x 10,00 euro)	175,00	0,00	175,00
Z-Cheques (13 x 5,00 euro - 11 x 10,00 euro)	-175,00	0,00	-175,00
Z-Cheques (13 x 5,00 euro - 11 x 10,00 euro)	175,00	0,00	175,00
Z-Cheques (13 x 5,00 euro - 12 x 10,00 euro)	185,00	0,00	185,00
Z-Cheques (14 x 5,00 euro - 15 x 10,00 euro)	220,00	0,00	220,00
Z-Cheques (14 x 5,00 euro - 17 x 10,00 euro)	240,00	0,00	240,00
Z-Cheques (14 x 5,00 euro - 41 x 10,00 euro)	480,00	0,00	480,00
Z-Cheques (15 x 5,00 euro - 14 x 10,00 euro)	215,00	0,00	215,00
Z-Cheques (15 x 5,00 euro - 15 x 10,00 euro)	225,00	0,00	225,00
Z-Cheques (157 x 5,00 euro - 210 x 10,00 euro)	2.885,00	0,00	2.885,00
Z-Cheques (157 x 5,00 euro - 210 x 10,00 euro) - corr ESC	-2.885,00	0,00	-2.885,00
Z-Cheques (157 x 5,00 euro - 210 x 10,00 euro) - corr ESC	2.885,00	0,00	2.885,00
Z-Cheques (16 x 5,00 euro - 49 x 10,00 euro)	570,00	0,00	570,00
Z-Cheques (17 x 5,00 euro - 10 x 10,00 euro)	185,00	0,00	185,00
Z-Cheques (17 x 5,00 euro - 11 x 10,00 euro)	195,00	0,00	195,00
Z-Cheques (17 x 5,00 euro - 15 x 10,00 euro)	235,00	0,00	235,00
Z-Cheques (18 x 5,00 euro - 20 x 10,00 euro)	290,00	0,00	290,00
Z-Cheques (18 x 5,00 euro - 20 x 10,00 euro)	-290,00	0,00	-290,00
Z-Cheques (18 x 5,00 euro - 20 x 10,00 euro)	290,00	0,00	290,00
Z-Cheques (2 x 5,00 euro - 11 x 10,00 euro)	120,00	0,00	120,00
Z-Cheques (2 x 5,00 euro - 15 x 10,00 euro)	160,00	0,00	160,00
Z-Cheques (2 x 5,00 euro - 4 x 10,00 euro)	50,00	0,00	50,00
Z-Cheques (2 x 5,00 euro - 4 x 10,00 euro) - corr ESC	-50,00	0,00	-50,00
Z-Cheques (2 x 5,00 euro - 4 x 10,00 euro) - corr ESC	50,00	0,00	50,00
Z-Cheques (2 x 5,00 euro - 6 x 10,00 euro)	70,00	0,00	70,00
Z-Cheques (2 x 5,00 euro - 7 x 10,00 euro)	80,00	0,00	80,00
Z-Cheques (2 x 5,00 euro - 7 x 10,00 euro)	80,00	0,00	80,00
Z-Cheques (21 x 5,00 euro - 39 x 10,00 euro)	495,00	0,00	495,00
Z-Cheques (25 x 5,00 euro - 31 x 10,00 euro)	435,00	0,00	435,00
Z-Cheques (26 x 5,00 euro - 33 x 10,00 euro)	460,00	0,00	460,00
Z-Cheques (28 x 5,00 euro - 35 x 10,00 euro)	490,00	0,00	490,00
Z-Cheques (3 x 5,00 euro - 17 x 10,00 euro)	185,00	0,00	185,00
Z-Cheques (3 x 5,00 euro - 2 x 10,00 euro)	35,00	0,00	35,00
Z-Cheques (30 x 5,00 euro - 12 x 10,00 euro)	270,00	0,00	270,00
Z-Cheques (30 x 5,00 euro - 41 x 10,00 euro)	560,00	0,00	560,00
Z-Cheques (31 x 5,00 euro - 69 x 10,00 euro)	845,00	0,00	845,00

Overzicht werkings- en investeringssubsidies per beleidsveld

2020

Beleidsveld en registraties	Werkingssubsidie	Investeringssubsidie	Totaal
Z-Cheques (36 x 5,00 euro - 53 x 10,00 euro)	710,00	0,00	710,00
Z-Cheques (37 x 5 euro - 9 x 10,00 euro)	275,00	0,00	275,00
Z-Cheques (38 x 5,00 euro - 53 x 10,00 euro)	720,00	0,00	720,00
Z-Cheques (4 x 10,00 euro)	40,00	0,00	40,00
Z-Cheques (4 x 10,00 euro)	40,00	0,00	40,00
Z-Cheques (4 x 10,00 euro)	40,00	0,00	40,00
Z-Cheques (4 x 10,00 euro)	40,00	0,00	40,00
Z-Cheques (4 x 5,00 euro - 12 x 10,00 euro)	140,00	0,00	140,00
Z-Cheques (4 x 5,00 euro - 6 x 10,00 euro)	80,00	0,00	80,00
Z-Cheques (4 x 5,00 euro)	20,00	0,00	20,00
Z-Cheques (40 x 5,00 euro - 60 x 10,00 euro)	800,00	0,00	800,00
Z-Cheques (403 x 5,00 euro - 486 x 10,00 euro)	6.875,00	0,00	6.875,00
Z-Cheques (42 x 5,00 euro - 45 x 10,00 euro)	660,00	0,00	660,00
Z-Cheques (46 x 5,00 euro - 54 x 10,00 euro)	770,00	0,00	770,00
Z-Cheques (5 x 10,00 euro)	50,00	0,00	50,00
Z-Cheques (5 x 5,00 euro - 12 x 10,00 euro)	145,00	0,00	145,00
Z-Cheques (5 x 5,00 euro - 12 x 10,00 euro)	145,00	0,00	145,00
Z-Cheques (5 x 5,00 euro - 12 x 10,00 euro)	-145,00	0,00	-145,00
Z-Cheques (5 x 5,00 euro - 3 x 10,00 euro)	55,00	0,00	55,00
Z-Cheques (5 x 5,00 euro - 4 x 10,00 euro)	65,00	0,00	65,00
Z-Cheques (5 x 5,00 euro - 7 x 10,00 euro)	95,00	0,00	95,00
Z-Cheques (59 x 5,00 euro - 48 x 10,00 euro)	775,00	0,00	775,00
Z-Cheques (6 x 5,00 euro - 10 x 10,00 euro)	130,00	0,00	130,00
Z-Cheques (6 x 5,00 euro - 10 x 10,00 euro)	130,00	0,00	130,00
Z-Cheques (6 x 5,00 euro - 10 x 10,00 euro) - corr ESC	-130,00	0,00	-130,00
Z-Cheques (6 x 5,00 euro - 10 x 10,00 euro) - corr ESC	130,00	0,00	130,00
Z-Cheques (6 x 5,00 euro - 14 x 10,00 euro)	170,00	0,00	170,00
Z-Cheques (6 x 5,00 euro - 16 x 10,00 euro)	190,00	0,00	190,00
Z-Cheques (6 x 5,00 euro - 23 x 10,00 euro)	260,00	0,00	260,00
Z-Cheques (6 x 5,00 euro - 41 x 10,00 euro)	440,00	0,00	440,00
Z-Cheques (6 x 5,00 euro - 7 x 10,00 euro)	100,00	0,00	100,00
Z-Cheques (6 x 5,00 euro - 8 x 10,00 euro)	110,00	0,00	110,00
Z-Cheques (6 x 5,00 euro - 8 x 10,00 euro)	110,00	0,00	110,00
Z-Cheques (6 x 5,00 euro - 8 x 10,00 euro)	110,00	0,00	110,00
Z-Cheques (6 x 5,00 euro - 8 x 10,00 euro)	110,00	0,00	110,00
Z-Cheques (6 x 5,00 euro - 8 x 10,00 euro)	110,00	0,00	110,00
Z-Cheques (6 x 5,00 euro - 8 x 10,00 euro) - corr ESC	-110,00	0,00	-110,00
Z-Cheques (6 x 5,00 euro - 8 x 10,00 euro) - corr ESC	110,00	0,00	110,00
Z-Cheques (6 x 5,00 euro)	30,00	0,00	30,00
Z-Cheques (6 x 5,00 euro)	30,00	0,00	30,00
Z-Cheques (6 x 5,00 euro)	30,00	0,00	30,00
Z-Cheques (7 x 10,00 euro)	70,00	0,00	70,00
Z-Cheques (7 x 5,00 euro - 6 x 10,00 euro)	95,00	0,00	95,00
Z-Cheques (7 x 5,00 euro - 8 x 10,00 euro)	115,00	0,00	115,00
Z-Cheques (7 x 5,00 euro - 8 x 10,00 euro) - corr ESC	-115,00	0,00	-115,00
Z-Cheques (7 x 5,00 euro - 8 x 10,00 euro) - corr ESC	115,00	0,00	115,00
Z-Cheques (70 x 5,00 euro - 31 x 10,00 euro)	660,00	0,00	660,00
Z-Cheques (76 x 5,00 euro - 47 x 10,00 euro)	850,00	0,00	850,00
Z-Cheques (8 x 5,00 euro - 1 x 10,00 euro)	50,00	0,00	50,00
Z-Cheques (8 x 5,00 euro - 10 x 10,00 euro)	140,00	0,00	140,00
Z-Cheques (8 x 5,00 euro - 5 x 10,00 euro)	90,00	0,00	90,00

Overzicht werkings- en investeringssubsidies per beleidsveld

2020

GEMEENTE ZEMST

01/06/2021 1: 186 / 234

Beleidsveld en registraties	Werkingssubsidie	Investeringssubsidie	Totaal
Z-Cheques (8 x 5,00 euro - 7 x 10,00 euro)	110,00	0,00	110,00
Z-Cheques (8 x 5,00 euro - 7 x 10,00 euro)	110,00	0,00	110,00
Z-Cheques (9 x 5,00 euro - 16 x 10,00 euro)	205,00	0,00	205,00
Z-Cheques (92 x 5,00 euro - 58 x 10,00 euro)	1.040,00	0,00	1.040,00
Z-Cheques 02/01/2020 (7 x 10,00 euro)	70,00	0,00	70,00
Z-Cheques 02/04/2020 (13 x 5,00 euro - 30 x 10,00 euro)	365,00	0,00	365,00
Z-Cheques 02/07/2020 (1 x 5,00 euro - 10 x 10,00 euro)	105,00	0,00	105,00
Z-Cheques 02/09/2020 (12 x 5,00 euro - 15 x 10,00 euro)	210,00	0,00	210,00
Z-Cheques 03/03/2020 (4 x 5,00 euro)	20,00	0,00	20,00
Z-Cheques 03/07/2020 (18 x 5,00 euro - 42 x 10,00 euro)	510,00	0,00	510,00
Z-Cheques 04/09/2020 (38 x 5,00 euro - 39 x 10,00 euro)	580,00	0,00	580,00
Z-Cheques 06/11/2020 (7 x 5,00 euro - 10 x 10,00 euro)	135,00	0,00	135,00
Z-Cheques 07/01/2020 (3 x 5,00 euro - 6 x 10,00 euro)	75,00	0,00	75,00
Z-Cheques 07/12/2020 (4 x 5,00 euro - 2 x 10,00 euro)	60,00	0,00	60,00
Z-Cheques 07/12/2020 (6 x 5,00 euro - 6 x 10,00 euro)	90,00	0,00	90,00
Z-Cheques 08/01/2020 (6 x 5,00 euro - 12 x 10,00 euro)	150,00	0,00	150,00
Z-Cheques 08/07/2020 (27 x 5,00 euro - 39 x 10,00 euro)	525,00	0,00	525,00
Z-Cheques 09/01/2020 (1 x 5,00 euro - 2 x 10,00 euro)	25,00	0,00	25,00
Z-Cheques 09/01/2020 (5 x 5,00 euro - 5 x 10,00 euro)	75,00	0,00	75,00
Z-Cheques 09/03/2020 (6 x 5,00 euro - 10 x 10,00 euro)	130,00	0,00	130,00
Z-Cheques 09/03/2020 (6 x 5,00 euro - 7 x 10,00 euro)	100,00	0,00	100,00
Z-Cheques 09/07/2020 (4 x 10,00 euro)	40,00	0,00	40,00
Z-Cheques 09/09/2020 (44 x 5,00 euro - 71 x 10,00 euro)	930,00	0,00	930,00
Z-Cheques 1/02/2020 (3 x 5,00 euro - 7 x 10,00 euro)	85,00	0,00	85,00
Z-Cheques 10/02/2020 (16 x 5,00 euro - 17 x 10,00 euro)	250,00	0,00	250,00
Z-Cheques 10/02/2020 (3 x 5,00 euro - 3 x 10,00 euro)	45,00	0,00	45,00
Z-Cheques 10/08/2020 (5 x 5,00 euro - 3 x 10,00 euro)	55,00	0,00	55,00
Z-Cheques 10/09/2020 (3 x 5,00 euro - 15 x 10,00 euro)	165,00	0,00	165,00
Z-Cheques 10/11/2020 (2 x 5,00 euro)	10,00	0,00	10,00
Z-Cheques 11/09/2020 (2 x 5,00 euro - 3 x 10,00 euro)	40,00	0,00	40,00
Z-Cheques 12/02/2020 (5 x 5,00 euro - 4 x 10,00 euro)	65,00	0,00	65,00
Z-Cheques 12/02/2020 (6 x 5,00 euro - 1 x 10,00 euro)	40,00	0,00	40,00
Z-Cheques 12/02/2020 (9 x 5,00 euro - 3 x 10,00 euro)	75,00	0,00	75,00
Z-Cheques 12/11/2020 (1 x 5,00 euro - 4 x 10,00 euro)	45,00	0,00	45,00
Z-Cheques 12/11/2020 (1 x 5,00 euro - 4 x 10,00 euro) - corr ESC	-45,00	0,00	-45,00
Z-Cheques 12/11/2020 (1 x 5,00 euro - 4 x 10,00 euro) - corr ESC	45,00	0,00	45,00
Z-Cheques 13/02/2020 (1 x 5,00 euro - 3 x 10,00 euro)	35,00	0,00	35,00
Z-Cheques 13/03/2020 (1 x 5,00 euro - 6 x 10,00 euro)	65,00	0,00	65,00
Z-Cheques 13/08/2020 (1 x 5,00 euro - 2 x 10,00 euro)	25,00	0,00	25,00
Z-Cheques 13/10/2020 (13 x 5,00 euro - 18 x 10,00 euro)	245,00	0,00	245,00
Z-Cheques 14/01/2020 (39 x 5,00 euro - 38 x 10,00 euro)	575,00	0,00	575,00
Z-Cheques 14/01/2020 (6 x 5,00 euro - 11 x 10,00 euro)	140,00	0,00	140,00
Z-Cheques 14/08/2020 (1 x 5,00 euro - 3 x 10,00 euro)	35,00	0,00	35,00
Z-Cheques 15/01/2020 (6 x 5,00 euro - 9 x 10,00 euro)	120,00	0,00	120,00
Z-Cheques 15/02/2020 (1 x 5,00 euro - 1 x 10,00 euro)	15,00	0,00	15,00
Z-Cheques 15/04/2020 (5 x 5,00 euro - 10 x 10,00 euro)	125,00	0,00	125,00
Z-Cheques 15/10/2020 (14 x 5,00 euro - 14 x 10,00 euro)	210,00	0,00	210,00
Z-Cheques 15/12/2020 (5 x 5,00 euro - 10 x 10,00 euro)	125,00	0,00	125,00
Z-Cheques 16/01/2020 (6 x 5,00 euro - 2 x 10,00 euro)	50,00	0,00	50,00
Z-Cheques 16/03/2020 (6 x 10,00 euro)	60,00	0,00	60,00
Z-Cheques 16/04/2020 (7 x 5,00 euro - 12 x 10,00 euro)	155,00	0,00	155,00

Overzicht werkings- en investeringssubsidies per beleidsveld

2020

GEMEENTE ZEMST

01/06/2021 1: 187 / 234

Beleidsveld en registraties	Werkingssubsidie	Investeringssubsidie	Totaal
Z-Cheques 16/06/2020 (7 x 5,00 euro - 4 x 10,00 euro)	75,00	0,00	75,00
Z-Cheques 16/07/2020 (5 x 5,00 euro - 4 x 10,00 euro)	65,00	0,00	65,00
Z-Cheques 16/07/2020 (5 x 5,00 euro - 4 x 10,00 euro)	65,00	0,00	65,00
Z-Cheques 17/02/2020 (1 x 5,00 euro - 2 x 10,00 euro)	25,00	0,00	25,00
Z-Cheques 17/02/2020 (17 x 5,00 euro - 15 x 10,00 euro)	235,00	0,00	235,00
Z-Cheques 17/02/2020 (3 x 5,00 euro - 1 x 10,00 euro)	25,00	0,00	25,00
Z-Cheques 17/03/2020 (56 x 5,00 euro - 52 x 10,00 euro)	800,00	0,00	800,00
Z-Cheques 18/01/2020 (1 x 5,00 euro - 2 x 10,00 euro)	25,00	0,00	25,00
Z-Cheques 18/02/2020 (21 x 5,00 euro - 57 x 10,00 euro)	675,00	0,00	675,00
Z-Cheques 18/03/2020 (3 x 5,00 euro - 3 x 10,00 euro)	45,00	0,00	45,00
Z-Cheques 18/05/2020 (1 x 5,00 euro - 1 x 10,00 euro)	15,00	0,00	15,00
Z-Cheques 18/06/2020 (2 x 10,00 euro)	20,00	0,00	20,00
Z-Cheques 19/02/2020 (1 x 5,00 euro)	5,00	0,00	5,00
Z-Cheques 19/05/2020 (6 x 5,00 euro - 4 x 10,00 euro)	70,00	0,00	70,00
Z-Cheques 19/06/2020 (5 x 5,00 euro - 21 x 10,00 euro)	235,00	0,00	235,00
Z-Cheques 20/01/2020 (16 x 5,00 euro - 16 x 10,00 euro)	240,00	0,00	240,00
Z-Cheques 20/01/2020 (16 x 5,00 euro - 16 x 10,00 euro)	-240,00	0,00	-240,00
Z-Cheques 20/01/2020 (16 x 5,00 euro - 16 x 10,00 euro)	240,00	0,00	240,00
Z-Cheques 20/03/2020 (3 x 10,00 euro)	30,00	0,00	30,00
Z-Cheques 20/03/2020 (5 x 10,00 euro)	50,00	0,00	50,00
Z-Cheques 20/05/2020 (12 x 5,00 euro - 17 x 10,00 euro)	230,00	0,00	230,00
Z-Cheques 20/07/2020 (6 x 5,00 euro - 1 x 10,00 euro)	40,00	0,00	40,00
Z-Cheques 20/08/2020 (6 x 5,00 euro - 16 x 10,00 euro)	190,00	0,00	190,00
Z-Cheques 21/01/2020 (4 x 5,00 euro - 5 x 10,00 euro)	70,00	0,00	70,00
Z-Cheques 22/01/2020 (2 x 10,00 euro)	20,00	0,00	20,00
Z-Cheques 22/07/2020 (4 x 5,00 euro - 3 x 10,00 euro)	50,00	0,00	50,00
Z-Cheques 23/06/2020 (6 x 5,00 euro - 38 x 10,00 euro)	410,00	0,00	410,00
Z-Cheques 23/09/2020 (3 x 5,00 euro - 8 x 10,00 euro)	95,00	0,00	95,00
Z-Cheques 23/10/2020 (5 x 5,00 euro - 2 x 10,00 euro)	45,00	0,00	45,00
Z-Cheques 23/11/2020 (4 x 5,00 euro)	20,00	0,00	20,00
Z-Cheques 24/03/2020 (1 x 5,00 euro - 2 x 10,00 euro)	25,00	0,00	25,00
Z-Cheques 24/03/2020 (17 x 5,00 euro - 16 x 10,00 euro)	245,00	0,00	245,00
Z-Cheques 24/12/2020 (9 x 5,00 euro - 4 x 10,00 euro)	85,00	0,00	85,00
Z-Cheques 25/02/2020 (20 x 5,00 euro - 25 x 10,00 euro)	350,00	0,00	350,00
Z-Cheques 25/03/2020 (4 x 10,00 euro)	40,00	0,00	40,00
Z-Cheques 25/06/2020 (6 x 5,00 euro)	30,00	0,00	30,00
Z-Cheques 25/08/2020 (29 x 5,00 euro - 26 x 10,00 euro)	405,00	0,00	405,00
Z-Cheques 25/11/2020 (12 x 5,00 euro - 18 x 10,00 euro)	240,00	0,00	240,00
Z-Cheques 25/11/2020 (12 x 5,00 euro - 18 x 10,00 euro) - corr ESC	-240,00	0,00	-240,00
Z-Cheques 25/11/2020 (12 x 5,00 euro - 18 x 10,00 euro) - corr ESC	240,00	0,00	240,00
Z-Cheques 26/08/2020 (2 x 5,00 euro - 5 x 10,00 euro)	60,00	0,00	60,00
Z-Cheques 26/11/2020 (13 x 5,00 euro - 11 x 10,00 euro)	175,00	0,00	175,00
Z-Cheques 26/11/2020 (13 x 5,00 euro - 11 x 10,00 euro) - corr ESC	-175,00	0,00	-175,00
Z-Cheques 26/11/2020 (13 x 5,00 euro - 11 x 10,00 euro) - corr ESC	175,00	0,00	175,00
Z-Cheques 27/01/2020 (2 x 5,00 euro - 2 x 10,00 euro)	30,00	0,00	30,00
Z-Cheques 27/01/2020 (7 x 5,00 euro - 41 x 10,00 euro)	445,00	0,00	445,00
Z-Cheques 27/02/2020 (1 x 10,00 euro)	10,00	0,00	10,00
Z-Cheques 27/02/2020 (4 x 10,00 euro)	40,00	0,00	40,00
Z-Cheques 28/03/2020 (6 x 5,00 euro - 6 x 10,00 euro)	90,00	0,00	90,00
Z-Cheques 28/07/2020 (4 x 10,00 euro)	40,00	0,00	40,00
Z-Cheques 28/07/2020 (8 x 5,00 euro - 7 x 10,00 euro)	110,00	0,00	110,00

Overzicht werkings- en investeringssubsidies per beleidsveld

2020

GEMEENTE ZEMST

01/06/2021 1: 188 / 234

Beleidsveld en registraties	Werkingssubsidie	Investeringssubsidie	Totaal
Z-Cheques 28/10/2020 (8 x 5,00 euro - 8 x 10,00 euro)	120,00	0,00	120,00
Z-Cheques 28/11/2020 (1 x 5,00 euro - 4 x 10,00 euro)	45,00	0,00	45,00
Z-Cheques 29/01/2020 (10 x 5,00 euro - 13 x 10,00 euro)	180,00	0,00	180,00
Z-Cheques 29/01/2020 (3 x 5,00 euro)	15,00	0,00	15,00
Z-Cheques 29/03/2020 (1 x 5,00 euro - 2 x 10,00 euro)	25,00	0,00	25,00
Z-Cheques 29/04/2020 (1 x 5,00 euro - 2 x 10,00 euro)	25,00	0,00	25,00
Z-Cheques 29/05/2020 (16 x 5,00 euro - 10 x 10,00 euro)	180,00	0,00	180,00
Z-Cheques 29/09/2020 (10 x 5,00 euro - 7 x 10,00 euro)	120,00	0,00	120,00
Z-Cheques 29/10/2020 (10 x 5,00 euro - 16 x 10,00 euro)	210,00	0,00	210,00
Z-Cheques 29/12/2020 (3 x 5,00 euro - 3 x 10,00 euro)	45,00	0,00	45,00
Z-Cheques 29/12/2020 (9 x 5,00 euro - 11 x 10,00 euro)	155,00	0,00	155,00
Z-Cheques 30/04/2020 (17 x 5,00 euro - 11 x 10,00 euro)	195,00	0,00	195,00
Z-Cheques 30/06/2020 (1 x 5,00 euro - 4 x 10,00 euro)	45,00	0,00	45,00
Z-Cheques 30/07/2020 (4 x 10,00 euro)	40,00	0,00	40,00
Z-Cheques 30/07/2020 (5 x 5,00 euro - 4 x 10,00 euro)	65,00	0,00	65,00
Z-Cheques 30/07/2020 (5 x 5,00 euro - 5 x 10,00 euro)	75,00	0,00	75,00
Z-Cheques 30/09/2020 (3 x 5,00 euro - 4 x 10,00 euro)	55,00	0,00	55,00
Z-Cheques 30/10/2020 (9 x 5,00 euro - 4 x 10,00 euro)	85,00	0,00	85,00
Z-Cheques 30/11/2020 (5 x 5,00 euro - 8 x 10,00 euro)	105,00	0,00	105,00
Z-Cheques 31/01/2020 (4 x 5,00 euro - 4 x 10,00 euro)	60,00	0,00	60,00
Z-Cheques 31/08/2020 (11 x 5,00 euro - 20 x 10,00 euro)	255,00	0,00	255,00
Z-Cheques 31/08/2020 (6 x 5,00 euro - 11 x 10,00 euro)	140,00	0,00	140,00
Z-Cheques 31/10/2020 (11 x 5,00 euro - 7 x 10,00 euro)	125,00	0,00	125,00
Z-Cheques 31/12/2020 (13 x 5,00 euro - 8 x 10,00 euro)	145,00	0,00	145,00
Z-Cheques 31/12/2020 (23 x 5,00 euro - 21 x 10,00 euro)	325,00	0,00	325,00
Z-Cheques 31/12/2020 (8 x 5,00 euro)	40,00	0,00	40,00
Z-Cheques Horeca (10 x 10,00 euro)	100,00	0,00	100,00
Z-Cheques Horeca (15 x 5,00 euro - 18 x 10,00 euro) - CORR ESC	-40,00	0,00	-40,00
Z-Cheques Horeca (15 x 5,00 euro - 18 x 10,00 euro) - CORR ESC	40,00	0,00	40,00
Z-Cheques Horeca (4 x 10,00 euro)	40,00	0,00	40,00
Z-Cheques Horeca 17/10/2020 (6 x 10,00 euro)	60,00	0,00	60,00
Z-Cheques Horeca 17/10/2020 (6 x 10,00 euro)	60,00	0,00	60,00
Z-Cheques Horeca 17/10/2020 (6 x 10,00 euro)	-60,00	0,00	-60,00
Z-Cheques en Horecacheques (6 x 5,00 euro - 29 x 10,00 euro)	60,00	0,00	60,00
Z-cheque 11/05/2020 (2 x 10,00 euro)	20,00	0,00	20,00
Z-cheques (1 x 10,00 euro)	10,00	0,00	10,00
Z-cheques (1 x 5,00 euro - 4 x 10,00 euro)	45,00	0,00	45,00
Z-cheques (10 x 5,00 en 10 x 10,00)	150,00	0,00	150,00
Z-cheques (10 x 5,00 en 10 x 10,00) - corr ESC	-150,00	0,00	-150,00
Z-cheques (10 x 5,00 en 10 x 10,00) - corr ESC	150,00	0,00	150,00
Z-cheques (2 x 5,00 euro en 1 x 10,00 euro)	20,00	0,00	20,00
Z-cheques (53 x 5,00 euro en 75 x 10,00 euro)	1.015,00	0,00	1.015,00
Z-cheques (6 x 5,00 euro - 1 x 10,00 euro)	40,00	0,00	40,00
Z-cheques 04/05/2020 (2 x 5,00 euro)	10,00	0,00	10,00
Z-cheques 06/07/2020 (1 x 5,00 euro - 1 x 10,00 euro)	15,00	0,00	15,00
Z-cheques 11/04/2020 (1 x 5,00 euro - 1 x 10,00 euro)	15,00	0,00	15,00
Z-cheques 12/05/2020 (13 x 5,00 euro - 11 x 10,00 euro)	175,00	0,00	175,00
Z-cheques 12/05/2020 (4 x 5,00 euro - 13 x 10,00 euro)	150,00	0,00	150,00
Z-cheques 12/05/2020 (4 x 5,00 euro - 13 x 10,00 euro)	-150,00	0,00	-150,00
Z-cheques 13/05/2020 (4 x 5,00 euro - 6 x 10,00 euro)	80,00	0,00	80,00
Z-cheques 15/05/2020 (1 x 5,00 euro - 2 x 10,00 euro)	25,00	0,00	25,00

Overzicht werkings- en investeringssubsidies per beleidsveld

2020

Beleidsveld en registraties	Werkingssubsidie	Investeringssubsidie	Totaal
Z-cheques 15/05/2020 (34 x 5,00 euro - 22 x 10,00 euro)	390,00	0,00	390,00
Z-cheques 15/05/2020 (8 x 5,00 euro - 27 x 10,00 euro)	310,00	0,00	310,00
Z-cheques 16/07/2020 (2 x 10,00 euro)	20,00	0,00	20,00
Z-cheques 18/08/2020 (2 x 10,00 euro)	20,00	0,00	20,00
Z-cheques 19/05/2020 (4 x 10,00 euro)	40,00	0,00	40,00
Z-cheques 19/06/2020 (1 x 5,00 euro - 5 x 10,00 euro)	55,00	0,00	55,00
Z-cheques 19/06/2020 (3 x 5,00 euro)	15,00	0,00	15,00
Z-cheques 19/06/2020 (3 x 5,00 euro)	-15,00	0,00	-15,00
Z-cheques 20/05/2020 (3 x 5,00 euro)	15,00	0,00	15,00
Z-cheques 26/11/2020 (1 x 5,00 euro - 1 x 10,00 euro)	15,00	0,00	15,00
Z-cheques 28/05/2020 (3 x 5,00 euro)	15,00	0,00	15,00
Z-cheques 28/05/2020 (4 x 5,00 euro - 13 x 10,00 euro)	150,00	0,00	150,00
Z-cheques 29/05/2020 (5 x 5,00 euro - 2 x 10,00 euro)	45,00	0,00	45,00
Z-cheques Horeca (10 x 10,00 euro)	100,00	0,00	100,00
Z-cheques Horeca (18 x 10,00 euro)	180,00	0,00	180,00
Z-cheques Horeca (4 x 10,00 euro)	40,00	0,00	40,00
Z-cheques Horeca (5 x 10,00 euro)	50,00	0,00	50,00
0521: Toerisme - Sectorondersteuning	11.793,55	0,00	11.793,55
Bijdrage 2020 - Toeristische werking in regio Groene Gordel	8.172,85	0,00	8.172,85
Bijdrage 2020 - Toeristische werking in regio Groene Gordel	-8.172,85	0,00	-8.172,85
Bijdrage convenant toeristische werking Groene Gordel	8.172,85	0,00	8.172,85
Projectsubsidie 2020 VVV Toerisme Zemst	2.170,70	0,00	2.170,70
Werkingssubsidie 2020 VVV Toerisme Zemst	1.450,00	0,00	1.450,00
0530: Land-, tuin- & bosbouw	200,00	0,00	200,00
Subsidie Landbouwraad 2020	200,00	0,00	200,00
0629: Overig woonbeleid	52.173,08	0,00	52.173,08
Bijdrage interlokale vereniging "Woonbeleid regio Noord" 2020	52.173,08	0,00	52.173,08
0705: Gemeenschapscentrum	298.276,26	0,00	298.276,26
Correctie prijssubsidie 2020	-1.083,57	0,00	-1.083,57
Correctie prijssubsidie 2020	41,99	0,00	41,99
Eénmalige subsidie COVID-19	116.029,21	0,00	116.029,21
Prijssubsidie 01/2020	77.794,51	0,00	77.794,51
Prijssubsidie 01/2020	17.232,58	0,00	17.232,58
Prijssubsidie 02/2020	58.984,75	0,00	58.984,75
Prijssubsidie 02/2020 (saldo)	2.083,27	0,00	2.083,27
Prijssubsidie 03/2020	5.031,61	0,00	5.031,61
Prijssubsidie 07 - 08/2020	8.200,50	0,00	8.200,50
Prijssubsidie 07 - 08/2020	-8.200,50	0,00	-8.200,50
Prijssubsidie 07-08/2020	8.200,50	0,00	8.200,50
Prijssubsidie oktober 2020	12.461,41	0,00	12.461,41
Subsidie d'Oude School 2019	1.500,00	0,00	1.500,00
Subsidie d'Oude School 2019	-1.500,00	0,00	-1.500,00

Overzicht werkings- en investeringsubsidies per beleidsveld

2020

GEMEENTE ZEMST

01/06/2021 1: 190 / 234

Beleidsveld en registraties	Werkingssubsidie	Investeringssubsidie	Totaal
Subsidie d'Oude School 2020	1.500,00	0,00	1.500,00
Subsidie d'Oude School 2020	-1.500,00	0,00	-1.500,00
Subsidie d'Oude School werkjaar 2019	1.500,00	0,00	1.500,00
0709: Overige culturele instellingen	30.211,48	0,00	30.211,48
Coronamaatregel Eénmalige opstartpremie eigen infrastructuur	19.000,00	0,00	19.000,00
Coronamaatregel Eénmalige opstartpremie eigen infrastructuur	-19.000,00	0,00	-19.000,00
Coronamaatregel Eénmalige opstartpremie eigen infrastructuur	1.500,00	0,00	1.500,00
Coronamaatregel Eénmalige opstartpremie eigen infrastructuur	1.500,00	0,00	1.500,00
Coronamaatregel Eénmalige opstartpremie eigen infrastructuur	-1.500,00	0,00	-1.500,00
Coronamaatregel Eénmalige opstartpremie eigen infrastructuur	-1.500,00	0,00	-1.500,00
Coronamaatregel éénmalige opstartpremie eigen infrastructuur	47.500,00	0,00	47.500,00
Coronamaatregel éénmalige opstartpremie eigen infrastructuur	19.000,00	0,00	19.000,00
Coronamaatregel éénmalige opstartpremie eigen infrastructuur	2.500,00	0,00	2.500,00
Coronamaatregel éénmalige opstartpremie eigen infrastructuur	12.000,00	0,00	12.000,00
Coronamaatregel éénmalige opstartpremie eigen infrastructuur	-19.000,00	0,00	-19.000,00
Coronamaatregel éénmalige opstartpremie eigen infrastructuur	-47.500,00	0,00	-47.500,00
Eénmalige opstartpremie eigen infrastructuur Parochiecentrum Zemst-Laar	1.500,00	0,00	1.500,00
Ondersteuning subsidies socioculturele verenigingen - corona	12.025,74	0,00	12.025,74
Subsidie Elewijts Bachkoor extra ondersteuning corona	211,48	0,00	211,48
Subsidie extra maatregelen corona socioculturele verenigingen	1.974,26	0,00	1.974,26
0719: Overige evenementen	370,81	0,00	370,81
Subsidie buurtcomité Waenrodehof	20,81	0,00	20,81
Subsidies Kastanjedreef & De Rolfkes	350,00	0,00	350,00
0739: Overig kunst- en cultuurbeleid	14.575,00	0,00	14.575,00
Subsidie Cultuurraad 2020	200,00	0,00	200,00
Subsidie Sint-Hubertusprocessie en Oudstrijdersbonden 2020	375,00	0,00	375,00
Subsidie benefietconcert The Snowman 21/12/2019 (Maarten Van den Broeck)	60,00	0,00	60,00
Subsidies socioculturele verenigingen 2020	11.910,89	0,00	11.910,89
Subsidies socioculturele verenigingen 2020	2.089,11	0,00	2.089,11
Toe te wijzen facturen 2019	-60,00	0,00	-60,00
0740: Sportsector- en verenigingsondersteuning	170.699,10	0,00	170.699,10
Coronamaatregel éénmalige opstartpremie Steun der Jonge Renners	1.500,00	0,00	1.500,00
Coronamaatregel éénmalige opstartpremie eigen infrastructuur	8.000,00	0,00	8.000,00
Coronamaatregel éénmalige opstartpremie eigen infrastructuur	28.500,00	0,00	28.500,00
Impulssubsidies sportverenigingen	2.711,84	0,00	2.711,84
Impulssubsidies sportverenigingen 2020	15.069,72	0,00	15.069,72
Impulssubsidies sportverenigingen 2020	736,05	0,00	736,05
Kampsubsidies sportverenigingen	3.265,00	0,00	3.265,00
Kampsubsidies sportverenigingen	155,00	0,00	155,00
Kampsubsidies sportverenigingen	3.110,00	0,00	3.110,00
Kampsubsidies sportverenigingen	-3.265,00	0,00	-3.265,00
Subsidie Olympisch Jaar K-Oss Team 01/02/2020	3.000,00	0,00	3.000,00

Overzicht werkings- en investeringssubsidies per beleidsveld

2020

GEMEENTE ZEMST

01/06/2021 1: 191 / 234

Beleidsveld en registraties	Werkingssubsidie	Investeringssubsidie	Totaal
Subsidie Olympisch Jaar K-Oss Team 01/02/2020	-3.000,00	0,00	-3.000,00
Subsidie Olympisch Jaar K-Oss Team 01/02/2020	3.000,00	0,00	3.000,00
Subsidie jeugdsport overdekte sportinfrastructuur	3.886,06	0,00	3.886,06
Subsidie jeugdsport overdekte sportinfrastructuur	34.463,33	0,00	34.463,33
Subsidies extra maatregelen corona sportverenigingen	9.390,28	0,00	9.390,28
Subsidies extra maatregelen corona sportverenigingen	16.998,27	0,00	16.998,27
Subsidies extra maatregelen corona sportverenigingen	683,55	0,00	683,55
Subsidies sport- en cultuurverenigingen met jeugdwerking	1.830,00	0,00	1.830,00
Subsidies sport- en cultuurverenigingen met jeugdwerking	1.090,00	0,00	1.090,00
Subsidies sport- en cultuurverenigingen met jeugdwerking	11.095,00	0,00	11.095,00
Terugbetaling sportopleidingen 2020	480,00	0,00	480,00
Werkingssubsidies sportverenigingen	8.306,96	0,00	8.306,96
Werkingssubsidies sportverenigingen 2020	18.745,74	0,00	18.745,74
Werkingssubsidies sportverenigingen 2020	947,30	0,00	947,30
0741: Sportpromotie en -evenementen	4.671,20	0,00	4.671,20
Bijdrage De Sportregio 2020	4.671,20	0,00	4.671,20
0742: Sportinfrastructuur	368,60	46.544,67	46.913,27
1ste schijf investeringssubsidie	0,00	26.095,67	26.095,67
1ste schijf investeringssubsidie (LED-verlichting)	0,00	20.449,00	20.449,00
Zwemmen 01/2020	143,40	0,00	143,40
Zwemmen 02/2020	102,20	0,00	102,20
Zwemmen 03/2020	59,00	0,00	59,00
Zwemmen 07/2020	20,00	0,00	20,00
Zwemmen 08/2020	4,50	0,00	4,50
Zwemmen 09/2020	23,50	0,00	23,50
Zwemmen 10/2020	14,50	0,00	14,50
Zwemmen 12/2020	1,50	0,00	1,50
0750: Jeugdsector- en verenigingsondersteuning	97.317,08	0,00	97.317,08
Coronamaatregel éénmalige opstartpremie eigen infrastructuur	7.250,00	0,00	7.250,00
Coronamaatregel éénmalige opstartpremie eigen infrastructuur	8.250,00	0,00	8.250,00
Kadervormingssubsidies 2020/1	570,00	0,00	570,00
Kadervormingssubsidies 2020/2	1.470,00	0,00	1.470,00
Kampcheques - Chiro Epegem	770,00	0,00	770,00
Kampcheques - Chiro Tijnl Zemst	1.000,00	0,00	1.000,00
Kampcheques - Chirojongens Weerde	455,00	0,00	455,00
Kampcheques - Chirojongens Weerde	-455,00	0,00	-455,00
Kampcheques - Chirojongens Weerde	455,00	0,00	455,00
Kampcheques - Chiromeisjes Weerde	490,00	0,00	490,00
Subsidie Chirojongens Fiëstaspi 06/03/2020	564,96	0,00	564,96
Subsidie extra maatregelen corona jeugdverenigingen	941,18	0,00	941,18
Subsidie extra maatregelen corona jeugdverenigingen	3.058,82	0,00	3.058,82
Subsidie extra maatregelen corona jeugdverenigingen	11.886,19	0,00	11.886,19
Subsidie extra maatregelen corona jeugdverenigingen	9.113,81	0,00	9.113,81
Subsidie extra materiaal corona	1.179,93	0,00	1.179,93

Overzicht werkings- en investeringssubsidies per beleidsveld

2020

GEMEENTE ZEMST

01/06/2021 1: 192 / 234

Beleidsveld en registraties	Werkingssubsidie	Investeringssubsidie	Totaal
Subsidie herbruikbare bekers Bombaspi	125,00	0,00	125,00
Subsidie kampvervoer 2020	990,00	0,00	990,00
Subsidie kampvervoer 2020	786,00	0,00	786,00
Subsidie kampvervoer 2020	513,00	0,00	513,00
Subsidie kampvervoer 2020	367,00	0,00	367,00
Subsidie kampvervoer 2020	644,00	0,00	644,00
Subsidie security Chiromeisjes Weerde Bombaspi 21/02/2020	488,96	0,00	488,96
Subsidies brandveiligheid en instandhouding 2019-2020	2.706,79	0,00	2.706,79
Subsidies brandveiligheid en instandhouding 2019-2020	17.973,20	0,00	17.973,20
Subsidies brandveiligheid en instandhouding 2019-2020	723,24	0,00	723,24
Werkingssubsidies 2019-2020	4.100,23	0,00	4.100,23
Werkingssubsidies 2019-2020	2.238,70	0,00	2.238,70
Werkingssubsidies 2020	3.090,38	0,00	3.090,38
Werkingssubsidies 2020	3.990,73	0,00	3.990,73
Werkingssubsidies 2020	3.078,22	0,00	3.078,22
Werkingssubsidies 2020	2.214,37	0,00	2.214,37
Werkingssubsidies 2020	2.287,37	0,00	2.287,37
Werkingssubsidies jeugdhuis 2020	1.548,40	0,00	1.548,40
Werkingssubsidies jeugdhuis 2020	1.652,42	0,00	1.652,42
Werkingssubsidies jeugdhuis 2020	799,18	0,00	799,18

0752: Infrastructuur en faciliteiten ten behoeve van kinderen en jongeren	0,00	36.424,59	36.424,59
--	-------------	------------------	------------------

Investeringssubsidie	0,00	15.859,00	15.859,00
Investeringssubsidie (plaatsen van zonnepanelen op dak jeugdlokaal)	0,00	7.514,67	7.514,67
Investeringssubsidie 1ste schijf	0,00	13.050,92	13.050,92
Investeringssubsidie 1ste schijf	0,00	13.050,92	13.050,92
Investeringssubsidie 1ste schijf	0,00	-13.050,92	-13.050,92
Investeringssubsidie Chirome vzw	0,00	7.514,67	7.514,67
Investeringssubsidie Chirome vzw	0,00	-7.514,67	-7.514,67

0790: Erediensten	80.101,45	36.726,95	116.828,40
--------------------------	------------------	------------------	-------------------

Investeringssubsidie Kerkfabriek Zemst - restauratiewerken dak	0,00	32.210,83	32.210,83
Tussenkomst gemeente Isolatie inblaaskanaal Kerkfabriek Laar	0,00	4.516,12	4.516,12
Werkingssubsidie Kerkfabriek Engelbertus en Bernardus Zemst-Laar 2020	18.341,99	0,00	18.341,99
Werkingssubsidie Kerkfabriek Sint-Clemens Epepegem 2020	22.396,31	0,00	22.396,31
Werkingssubsidie Kerkfabriek Sint-Hubertus Elewijt 2020	22.188,85	0,00	22.188,85
Werkingssubsidie Kerkfabriek Sint-Martinus Weerde 2020	17.174,30	0,00	17.174,30

0800: Gewoon basisonderwijs	54.825,94	0,00	54.825,94
------------------------------------	------------------	-------------	------------------

Gemeentelijke tussenkomst sociale voordelen SJ 2019-2020 - Overboeken ESC	-8.399,27	0,00	-8.399,27
Gemeentelijke tussenkomst sociale voordelen SJ 2019-2020 - Overboeken ESC	8.399,27	0,00	8.399,27
Gemeentelijke tussenkomst sociale voordelen SJ 2019-2020 - Overboeken ESC	-8.399,27	0,00	-8.399,27
Gemeentelijke tussenkomst sociale voordelen SJ 2019-2020 - Overboeken ESC	8.399,27	0,00	8.399,27
Gemeentelijke tussenkomst sociale voordelen SJ 2019-2020 - Overboeken ESC	8.399,27	0,00	8.399,27
Gemeentelijke tussenkomst sociale voordelen SJ 2019-2020 - Overboeken ESC	-8.399,27	0,00	-8.399,27
Gemeentelijke tussenkomst sociale voordelen schooljaar 2019-2020	8.399,27	0,00	8.399,27

Overzicht werkings- en investeringssubsidies per beleidsveld

2020

GEMEENTE ZEMST

01/06/2021 1: 193 / 234

Beleidsveld en registraties	Werkingssubsidie	Investeringssubsidie	Totaal
Gemeentelijke tussenkomst sociale voordelen schooljaar 2019-2020	10.225,20	0,00	10.225,20
Gemeentelijke tussenkomst sociale voordelen schooljaar 2019-2020	8.652,09	0,00	8.652,09
Gemeentelijke tussenkomst sociale voordelen schooljaar 2019-2020	2.447,31	0,00	2.447,31
Gemeentelijke tussenkomst sociale voordelen schooljaar 2019-2020	6.095,79	0,00	6.095,79
Gemeentelijke tussenkomst sociale voordelen schooljaar 2019-2020	8.399,27	0,00	8.399,27
Gemeentelijke tussenkomst sociale voordelen schooljaar 2019-2020	-8.399,27	0,00	-8.399,27
Sport op woensdag seizoen 2020/2021	1.215,00	0,00	1.215,00
Sport op woensdag/afterwork seizoen 2019/2020	1.215,00	0,00	1.215,00
Subsidie oudercomités 2020	800,00	0,00	800,00
Toewijzen facturen 2020	822,33	0,00	822,33
Toewijzen facturen 2020	286,01	0,00	286,01
Turnlessen De Kriekelaar 01/2020	462,00	0,00	462,00
Turnlessen De Kriekelaar 02/2020	408,58	0,00	408,58
Turnlessen De Kriekelaar 03/2020	263,50	0,00	263,50
Turnlessen De Kriekelaar 09/2020	526,11	0,00	526,11
Turnlessen De Kriekelaar 10/2020	499,12	0,00	499,12
Turnlessen De Kriekelaar 11/2020	282,30	0,00	282,30
Turnlessen De Kriekelaar Overboeken ESC	822,33	0,00	822,33
Turnlessen De Kriekelaar Overboeken ESC	-822,33	0,00	-822,33
Turnlessen De Tuimeling Q1/2020	1.012,50	0,00	1.012,50
Turnlessen Q2 - Q4/2020	2.925,00	0,00	2.925,00
Turnlessen Wonderwijs Q1/2020	900,00	0,00	900,00
Turnlessen Wonderwijs Q2 - Q4/2020	2.250,00	0,00	2.250,00
Xperilab Wetenschapstruck De Kriekelaar	171,00	0,00	171,00
Xperilab Wetenschapstruck De Tuimeling	108,00	0,00	108,00
Xperilab Wetenschapstruck Zonnewijzer/Wonderwijs/Ter Berken	276,00	0,00	276,00
Xperilab Wetenschapstruck Zonnewijzer/Wonderwijs/Ter Berken	-276,00	0,00	-276,00
Xperilab Wetenschapstruck Zonnewijzer/Wonderwijs/Ter Berken	276,00	0,00	276,00
Zwembeurten De Kriekelaar 09/2020	122,70	0,00	122,70
Zwembeurten De Kriekelaar 10/2020	128,69	0,00	128,69
Zwembeurten De Kriekelaar 12/2020	79,30	0,00	79,30
Zwembeurten De Kriekelaar Q1/2020	732,00	0,00	732,00
Zwembeurten De Tuimeling 09/2020	260,00	0,00	260,00
Zwembeurten De Tuimeling 10/2020	349,69	0,00	349,69
Zwembeurten De Tuimeling 12/2020	203,42	0,00	203,42
Zwembeurten De Tuimeling Q1/2020	878,01	0,00	878,01
Zwembeurten De Zonnewijzer 09/2020	218,44	0,00	218,44
Zwembeurten De Zonnewijzer 10/2020	236,65	0,00	236,65
Zwembeurten De Zonnewijzer 12/2020	169,01	0,00	169,01
Zwembeurten De Zonnewijzer Q1/2020	552,01	0,00	552,01
Zwembeurten Ter Berken Overboeken ESC	286,01	0,00	286,01
Zwembeurten Ter Berken Overboeken ESC	-286,01	0,00	-286,01
Zwembeurten Ter Berken Q1/2020	653,91	0,00	653,91
0820: Deeltijds kunstonderwijs	36.743,08	0,00	36.743,08
Bijdrage werkingskosten interlokale vereniging Deeltijds Kunstonderwijs 2020	36.743,08	0,00	36.743,08
0900: Sociale bijstand	71.588,00	0,00	71.588,00

Beleidsveld en registraties	Werkingssubsidie	Investeringssubsidie	Totaal
mantelzorgtoelage	40,00	0,00	40,00
mantelzorgtoelage	40,00	0,00	40,00
mantelzorgtoelage	40,00	0,00	40,00
mantelzorgtoelage	40,00	0,00	40,00
mantelzorgtoelage	40,00	0,00	40,00
mantelzorgtoelage	40,00	0,00	40,00
mantelzorgtoelage	40,00	0,00	40,00
mantelzorgtoelage	40,00	0,00	40,00
mantelzorgtoelage	40,00	0,00	40,00
mantelzorgtoelage	40,00	0,00	40,00
thuiszorgpremie	40,00	0,00	40,00
thuiszorgpremie	20,00	0,00	20,00
thuiszorgpremie	40,00	0,00	40,00
thuiszorgpremie	20,00	0,00	20,00
thuiszorgpremie	70,00	0,00	70,00
thuiszorgpremie	40,00	0,00	40,00
thuiszorgpremie	60,00	0,00	60,00
thuiszorgpremie	40,00	0,00	40,00
thuiszorgpremie	20,00	0,00	20,00
thuiszorgpremie	20,00	0,00	20,00
thuiszorgpremie	40,00	0,00	40,00
thuiszorgpremie	70,00	0,00	70,00
thuiszorgpremie	20,00	0,00	20,00
thuiszorgpremie	20,00	0,00	20,00
thuiszorgpremie	40,00	0,00	40,00
thuiszorgpremie	60,00	0,00	60,00
thuiszorgpremie	20,00	0,00	20,00
thuiszorgpremie	60,00	0,00	60,00
thuiszorgpremie	60,00	0,00	60,00
thuiszorgpremie	20,00	0,00	20,00
thuiszorgpremie	20,00	0,00	20,00
thuiszorgpremie	20,00	0,00	20,00
thuiszorgpremie	70,00	0,00	70,00
thuiszorgpremie	60,00	0,00	60,00
thuiszorgpremie	20,00	0,00	20,00
thuiszorgpremie	70,00	0,00	70,00
thuiszorgpremie	40,00	0,00	40,00
thuiszorgpremie	20,00	0,00	20,00
thuiszorgpremie	20,00	0,00	20,00
thuiszorgpremie	20,00	0,00	20,00
thuiszorgpremie	20,00	0,00	20,00
thuiszorgpremie	20,00	0,00	20,00
thuiszorgpremie	40,00	0,00	40,00
thuiszorgpremie	70,00	0,00	70,00
thuiszorgpremie	40,00	0,00	40,00
thuiszorgpremie	60,00	0,00	60,00
thuiszorgpremie	40,00	0,00	40,00
thuiszorgpremie	20,00	0,00	20,00
thuiszorgpremie	60,00	0,00	60,00
thuiszorgpremie	40,00	0,00	40,00
thuiszorgpremie	20,00	0,00	20,00
thuiszorgpremie	60,00	0,00	60,00
thuiszorgpremie	40,00	0,00	40,00
thuiszorgpremie	60,00	0,00	60,00

Beleidsveld en registraties	Werkingssubsidie	Investeringssubsidie	Totaal
thuiszorgpremie	20,00	0,00	20,00
thuiszorgpremie	20,00	0,00	20,00
thuiszorgpremie	60,00	0,00	60,00
thuiszorgpremie	70,00	0,00	70,00
thuiszorgpremie	20,00	0,00	20,00
thuiszorgpremie	20,00	0,00	20,00
thuiszorgpremie	20,00	0,00	20,00
thuiszorgpremie	40,00	0,00	40,00
thuiszorgpremie	40,00	0,00	40,00
thuiszorgpremie	20,00	0,00	20,00
thuiszorgpremie	40,00	0,00	40,00
thuiszorgpremie	40,00	0,00	40,00
thuiszorgpremie	60,00	0,00	60,00
thuiszorgpremie	20,00	0,00	20,00
thuiszorgpremie	40,00	0,00	40,00
thuiszorgpremie	70,00	0,00	70,00
thuiszorgpremie	20,00	0,00	20,00
thuiszorgpremie	40,00	0,00	40,00
thuiszorgpremie	60,00	0,00	60,00
thuiszorgpremie	20,00	0,00	20,00
thuiszorgpremie	60,00	0,00	60,00
thuiszorgpremie	60,00	0,00	60,00
thuiszorgpremie	20,00	0,00	20,00
thuiszorgpremie	20,00	0,00	20,00
thuiszorgpremie	20,00	0,00	20,00
thuiszorgpremie	70,00	0,00	70,00
thuiszorgpremie	60,00	0,00	60,00
thuiszorgpremie	20,00	0,00	20,00
thuiszorgpremie	40,00	0,00	40,00
thuiszorgpremie	70,00	0,00	70,00
thuiszorgpremie	40,00	0,00	40,00
thuiszorgpremie	60,00	0,00	60,00
thuiszorgpremie	40,00	0,00	40,00
thuiszorgpremie	20,00	0,00	20,00
thuiszorgpremie	60,00	0,00	60,00
thuiszorgpremie	40,00	0,00	40,00
thuiszorgpremie	60,00	0,00	60,00
thuiszorgpremie	20,00	0,00	20,00
thuiszorgpremie	20,00	0,00	20,00
thuiszorgpremie	60,00	0,00	60,00
thuiszorgpremie	20,00	0,00	20,00
thuiszorgpremie	20,00	0,00	20,00
thuiszorgpremie	20,00	0,00	20,00
thuiszorgpremie	40,00	0,00	40,00
thuiszorgpremie	70,00	0,00	70,00
thuiszorgpremie	20,00	0,00	20,00
thuiszorgpremie	40,00	0,00	40,00
thuiszorgpremie	40,00	0,00	40,00
thuiszorgpremie	60,00	0,00	60,00
thuiszorgpremie	40,00	0,00	40,00
thuiszorgpremie	70,00	0,00	70,00

Beleidsveld en registraties	Werkingssubsidie	Investeringssubsidie	Totaal
thuiszorgpremie	20,00	0,00	20,00
thuiszorgpremie	40,00	0,00	40,00
thuiszorgpremie	60,00	0,00	60,00
thuiszorgpremie	20,00	0,00	20,00
thuiszorgpremie	20,00	0,00	20,00
thuiszorgpremie	60,00	0,00	60,00
thuiszorgpremie	70,00	0,00	70,00
thuiszorgpremie	20,00	0,00	20,00
thuiszorgpremie	20,00	0,00	20,00
thuiszorgpremie	20,00	0,00	20,00
thuiszorgpremie	40,00	0,00	40,00
thuiszorgpremie	20,00	0,00	20,00
thuiszorgpremie	20,00	0,00	20,00
thuiszorgpremie	20,00	0,00	20,00
thuiszorgpremie	40,00	0,00	40,00
thuiszorgpremie	40,00	0,00	40,00
thuiszorgpremie	60,00	0,00	60,00
thuiszorgpremie	40,00	0,00	40,00
thuiszorgpremie	70,00	0,00	70,00
thuiszorgpremie	20,00	0,00	20,00
thuiszorgpremie	40,00	0,00	40,00
thuiszorgpremie	60,00	0,00	60,00
thuiszorgpremie	20,00	0,00	20,00
thuiszorgpremie	20,00	0,00	20,00
thuiszorgpremie	20,00	0,00	20,00
thuiszorgpremie	20,00	0,00	20,00
thuiszorgpremie	20,00	0,00	20,00
thuiszorgpremie	60,00	0,00	60,00
thuiszorgpremie	70,00	0,00	70,00
thuiszorgpremie	20,00	0,00	20,00
thuiszorgpremie	20,00	0,00	20,00
thuiszorgpremie	20,00	0,00	20,00
thuiszorgpremie	20,00	0,00	20,00
thuiszorgpremie	20,00	0,00	20,00
thuiszorgpremie	40,00	0,00	40,00
thuiszorgpremie	20,00	0,00	20,00
thuiszorgpremie	20,00	0,00	20,00
thuiszorgpremie	20,00	0,00	20,00
thuiszorgpremie	20,00	0,00	20,00
thuiszorgpremie	40,00	0,00	40,00
thuiszorgpremie	20,00	0,00	20,00
thuiszorgpremie	40,00	0,00	40,00
thuiszorgpremie	60,00	0,00	60,00
thuiszorgpremie	40,00	0,00	40,00
thuiszorgpremie	70,00	0,00	70,00
thuiszorgpremie	20,00	0,00	20,00
thuiszorgpremie	40,00	0,00	40,00
thuiszorgpremie	60,00	0,00	60,00
thuiszorgpremie	20,00	0,00	20,00
thuiszorgpremie	20,00	0,00	20,00
thuiszorgpremie	60,00	0,00	60,00
thuiszorgpremie	70,00	0,00	70,00
thuiszorgpremie	20,00	0,00	20,00

Beleidsveld en registraties	Werkingssubsidie	Investeringssubsidie	Totaal
thuiszorgpremie	20,00	0,00	20,00
thuiszorgpremie	20,00	0,00	20,00
thuiszorgpremie	20,00	0,00	20,00
thuiszorgpremie	40,00	0,00	40,00
thuiszorgpremie	20,00	0,00	20,00
thuiszorgpremie	40,00	0,00	40,00
thuiszorgpremie	20,00	0,00	20,00
thuiszorgpremie	40,00	0,00	40,00
thuiszorgpremie	60,00	0,00	60,00
thuiszorgpremie	40,00	0,00	40,00
thuiszorgpremie	70,00	0,00	70,00
thuiszorgpremie	20,00	0,00	20,00
thuiszorgpremie	40,00	0,00	40,00
thuiszorgpremie	60,00	0,00	60,00
thuiszorgpremie	20,00	0,00	20,00
thuiszorgpremie	20,00	0,00	20,00
thuiszorgpremie	60,00	0,00	60,00
thuiszorgpremie	70,00	0,00	70,00
thuiszorgpremie	20,00	0,00	20,00
thuiszorgpremie	20,00	0,00	20,00
thuiszorgpremie	40,00	0,00	40,00
thuiszorgpremie	20,00	0,00	20,00
thuiszorgpremie	40,00	0,00	40,00
thuiszorgpremie	20,00	0,00	20,00
thuiszorgpremie	40,00	0,00	40,00
thuiszorgpremie	60,00	0,00	60,00
thuiszorgpremie	40,00	0,00	40,00
thuiszorgpremie	70,00	0,00	70,00
thuiszorgpremie	20,00	0,00	20,00
thuiszorgpremie	40,00	0,00	40,00
thuiszorgpremie	60,00	0,00	60,00
thuiszorgpremie	20,00	0,00	20,00
thuiszorgpremie	20,00	0,00	20,00
thuiszorgpremie	60,00	0,00	60,00
thuiszorgpremie	70,00	0,00	70,00
thuiszorgpremie	20,00	0,00	20,00
thuiszorgpremie	20,00	0,00	20,00
thuiszorgpremie	20,00	0,00	20,00
thuiszorgpremie	40,00	0,00	40,00
thuiszorgpremie	60,00	0,00	60,00
thuiszorgpremie	60,00	0,00	60,00
thuiszorgpremie	60,00	0,00	60,00
thuiszorgpremie	60,00	0,00	60,00
thuiszorgpremie	60,00	0,00	60,00
thuiszorgpremie	60,00	0,00	60,00
thuiszorgpremie	20,00	0,00	20,00
thuiszorgpremie	40,00	0,00	40,00
thuiszorgpremie	20,00	0,00	20,00
thuiszorgpremie	40,00	0,00	40,00

Beleidsveld en registraties	Werkingssubsidie	Investeringssubsidie	Totaal
thuiszorgpremie	60,00	0,00	60,00
thuiszorgpremie	40,00	0,00	40,00
thuiszorgpremie	70,00	0,00	70,00
thuiszorgpremie	20,00	0,00	20,00
thuiszorgpremie	60,00	0,00	60,00
thuiszorgpremie	40,00	0,00	40,00
thuiszorgpremie	60,00	0,00	60,00
thuiszorgpremie	20,00	0,00	20,00
thuiszorgpremie	20,00	0,00	20,00
thuiszorgpremie	60,00	0,00	60,00
thuiszorgpremie	70,00	0,00	70,00
thuiszorgpremie	20,00	0,00	20,00
thuiszorgpremie	20,00	0,00	20,00
thuiszorgpremie	20,00	0,00	20,00
thuiszorgpremie	40,00	0,00	40,00
thuiszorgpremie	20,00	0,00	20,00
thuiszorgpremie	40,00	0,00	40,00
thuiszorgpremie	20,00	0,00	20,00
thuiszorgpremie	40,00	0,00	40,00
thuiszorgpremie	20,00	0,00	20,00
thuiszorgpremie	40,00	0,00	40,00
thuiszorgpremie	60,00	0,00	60,00
thuiszorgpremie	40,00	0,00	40,00
thuiszorgpremie	70,00	0,00	70,00
thuiszorgpremie	20,00	0,00	20,00
thuiszorgpremie	60,00	0,00	60,00
thuiszorgpremie	40,00	0,00	40,00
thuiszorgpremie	60,00	0,00	60,00
thuiszorgpremie	20,00	0,00	20,00
thuiszorgpremie	20,00	0,00	20,00
thuiszorgpremie	60,00	0,00	60,00
thuiszorgpremie	70,00	0,00	70,00
thuiszorgpremie	20,00	0,00	20,00
thuiszorgpremie	20,00	0,00	20,00
thuiszorgpremie	20,00	0,00	20,00
thuiszorgpremie	20,00	0,00	20,00
thuiszorgpremie	40,00	0,00	40,00
0903: Lokale opvanginitiatieven voor asielzoekers	7.500,00	0,00	7.500,00
Toeiders in de Diversiteit - ondersteuning LOI 2020	7.500,00	0,00	7.500,00
0910: Woningen voor personen met een handicap	2.146,84	0,00	2.146,84
Huursubsidie Paviljoen Maria 01/2020	59,02	0,00	59,02
Huursubsidie Paviljoen Maria 01/2020	36,20	0,00	36,20
Huursubsidie Paviljoen Maria 01/2020	55,79	0,00	55,79
Huursubsidie Paviljoen Maria 01/2020	59,02	0,00	59,02
Huursubsidie Paviljoen Maria 01/2020	36,20	0,00	36,20
Huursubsidie Paviljoen Maria 01/2020	20,73	0,00	20,73
Huursubsidie Paviljoen Maria 01/2020	-20,73	0,00	-20,73

Overzicht werkings- en investeringssubsidies per beleidsveld

2020

Beleidsveld en registraties	Werkingssubsidie	Investeringssubsidie	Totaal
Huursubsidie Paviljoen Maria 01/2020	-36,20	0,00	-36,20
Huursubsidie Paviljoen Maria 01/2020	-36,20	0,00	-36,20
Huursubsidie Paviljoen Maria 01/2020	-55,79	0,00	-55,79
Huursubsidie Paviljoen Maria 01/2020	-59,02	0,00	-59,02
Huursubsidie Paviljoen Maria 01/2020	-59,02	0,00	-59,02
Huursubsidie Paviljoen Maria 02/2020	59,02	0,00	59,02
Huursubsidie Paviljoen Maria 02/2020	36,20	0,00	36,20
Huursubsidie Paviljoen Maria 02/2020	55,79	0,00	55,79
Huursubsidie Paviljoen Maria 02/2020	59,02	0,00	59,02
Huursubsidie Paviljoen Maria 02/2020	36,20	0,00	36,20
Huursubsidie Paviljoen Maria 02/2020	20,73	0,00	20,73
Huursubsidie Paviljoen Maria 02/2020	-20,73	0,00	-20,73
Huursubsidie Paviljoen Maria 02/2020	-36,20	0,00	-36,20
Huursubsidie Paviljoen Maria 02/2020	-36,20	0,00	-36,20
Huursubsidie Paviljoen Maria 02/2020	-55,79	0,00	-55,79
Huursubsidie Paviljoen Maria 02/2020	-59,02	0,00	-59,02
Huursubsidie Paviljoen Maria 02/2020	-59,02	0,00	-59,02
Huursubsidie Paviljoen Maria 03/2020	36,20	0,00	36,20
Huursubsidie Paviljoen Maria 03/2020	59,02	0,00	59,02
Huursubsidie Paviljoen Maria 03/2020	36,20	0,00	36,20
Huursubsidie Paviljoen Maria 03/2020	55,79	0,00	55,79
Huursubsidie Paviljoen Maria 03/2020	59,02	0,00	59,02
Huursubsidie Paviljoen Maria 03/2020	20,73	0,00	20,73
Huursubsidie Paviljoen Maria 03/2020	-20,73	0,00	-20,73
Huursubsidie Paviljoen Maria 03/2020	-36,20	0,00	-36,20
Huursubsidie Paviljoen Maria 03/2020	-36,20	0,00	-36,20
Huursubsidie Paviljoen Maria 03/2020	-55,79	0,00	-55,79
Huursubsidie Paviljoen Maria 03/2020	-59,02	0,00	-59,02
Huursubsidie Paviljoen Maria 03/2020	-59,02	0,00	-59,02
Huursubsidie Paviljoen Maria 04/2020	59,02	0,00	59,02
Huursubsidie Paviljoen Maria 04/2020	36,20	0,00	36,20
Huursubsidie Paviljoen Maria 04/2020	55,79	0,00	55,79
Huursubsidie Paviljoen Maria 04/2020	59,02	0,00	59,02
Huursubsidie Paviljoen Maria 04/2020	36,20	0,00	36,20
Huursubsidie Paviljoen Maria 04/2020	20,73	0,00	20,73
Huursubsidie Paviljoen Maria 04/2020	-20,73	0,00	-20,73
Huursubsidie Paviljoen Maria 04/2020	-36,20	0,00	-36,20
Huursubsidie Paviljoen Maria 04/2020	-36,20	0,00	-36,20
Huursubsidie Paviljoen Maria 04/2020	-55,79	0,00	-55,79
Huursubsidie Paviljoen Maria 04/2020	-59,02	0,00	-59,02
Huursubsidie Paviljoen Maria 04/2020	-59,02	0,00	-59,02
Huursubsidie Paviljoen Maria 05/2020	59,69	0,00	59,69
Huursubsidie Paviljoen Maria 05/2020	36,61	0,00	36,61
Huursubsidie Paviljoen Maria 05/2020	56,42	0,00	56,42
Huursubsidie Paviljoen Maria 05/2020	59,69	0,00	59,69
Huursubsidie Paviljoen Maria 05/2020	36,61	0,00	36,61
Huursubsidie Paviljoen Maria 05/2020	20,73	0,00	20,73
Huursubsidie Paviljoen Maria 05/2020	-20,73	0,00	-20,73
Huursubsidie Paviljoen Maria 05/2020	-36,61	0,00	-36,61
Huursubsidie Paviljoen Maria 05/2020	-36,61	0,00	-36,61
Huursubsidie Paviljoen Maria 05/2020	-56,42	0,00	-56,42

Overzicht werkings- en investeringsubsidies per beleidsveld

2020

Beleidsveld en registraties	Werkingssubsidie	Investeringssubsidie	Totaal
Huursubsidie Paviljoen Maria 05/2020	-59,69	0,00	-59,69
Huursubsidie Paviljoen Maria 05/2020	-59,69	0,00	-59,69
Subsidie 01/2020	20,73	0,00	20,73
Subsidie 01/2020	36,20	0,00	36,20
Subsidie 01/2020	36,20	0,00	36,20
Subsidie 01/2020	55,79	0,00	55,79
Subsidie 01/2020	59,02	0,00	59,02
Subsidie 01/2020	59,02	0,00	59,02
Subsidie 02/2020	20,73	0,00	20,73
Subsidie 02/2020	36,20	0,00	36,20
Subsidie 02/2020	36,20	0,00	36,20
Subsidie 02/2020	55,79	0,00	55,79
Subsidie 02/2020	59,02	0,00	59,02
Subsidie 02/2020	59,02	0,00	59,02
Subsidie 03/2020	20,73	0,00	20,73
Subsidie 03/2020	36,20	0,00	36,20
Subsidie 03/2020	36,20	0,00	36,20
Subsidie 03/2020	55,79	0,00	55,79
Subsidie 03/2020	59,02	0,00	59,02
Subsidie 03/2020	59,02	0,00	59,02
Subsidie 04/2020	20,73	0,00	20,73
Subsidie 04/2020	36,20	0,00	36,20
Subsidie 04/2020	36,20	0,00	36,20
Subsidie 04/2020	55,79	0,00	55,79
Subsidie 04/2020	59,02	0,00	59,02
Subsidie 04/2020	59,02	0,00	59,02
Subsidie 05/2020	20,73	0,00	20,73
Subsidie 05/2020	36,61	0,00	36,61
Subsidie 05/2020	36,61	0,00	36,61
Subsidie 05/2020	56,42	0,00	56,42
Subsidie 05/2020	59,69	0,00	59,69
Subsidie 05/2020	59,69	0,00	59,69
Subsidie 06/2020	59,69	0,00	59,69
Subsidie 06/2020	36,61	0,00	36,61
Subsidie 06/2020	56,42	0,00	56,42
Subsidie 06/2020	59,69	0,00	59,69
Subsidie 06/2020	36,61	0,00	36,61
Subsidie 06/2020	20,73	0,00	20,73
Subsidie 07/2020	59,69	0,00	59,69
Subsidie 07/2020	36,61	0,00	36,61
Subsidie 07/2020	56,42	0,00	56,42
Subsidie 07/2020	59,69	0,00	59,69
Subsidie 07/2020	36,61	0,00	36,61
Subsidie 07/2020	20,73	0,00	20,73
Subsidie 08/2020	36,61	0,00	36,61
Subsidie 08/2020	56,42	0,00	56,42
Subsidie 08/2020	59,69	0,00	59,69
Subsidie 08/2020	36,61	0,00	36,61
Subsidie 08/2020	20,73	0,00	20,73
Subsidie 08/2020	59,69	0,00	59,69

Beleidsveld en registraties	Werkingssubsidie	Investeringssubsidie	Totaal
0943: Gezinshulp	11.577,00	0,00	11.577,00
Subsidie KVG Wezelhof 2020	325,00	0,00	325,00
Subsidie Ziekenzorgen 2020	252,00	0,00	252,00
Subsidies gezins- en bejaardenhulp werkjaar 2019	10.000,00	0,00	10.000,00
Subsidies thuiszorg werkjaar 2019	1.000,00	0,00	1.000,00
0945: Kinderopvang	7.731,74	0,00	7.731,74
Tussenkost aankoop tablet (onthaalouder)	125,00	0,00	125,00
Tussenkost aankoop tablet	125,00	0,00	125,00
Tussenkost aankoop tablet (onthaalouder)	119,00	0,00	119,00
Tussenkost aankoop tablet (onthaalouder)	119,00	0,00	119,00
Tussenkost aankoop tablet (onthaalouder)	125,00	0,00	125,00
Tussenkost aankoop tablet (onthaalouder)	125,00	0,00	125,00
Tussenkost aankoop tablet (onthaalouder)	125,00	0,00	125,00
Tussenkost aankoop tablet (onthaalouder)	125,00	0,00	125,00
Tussenkost aankoop tablet (onthaalouder)	125,00	0,00	125,00
Tussenkost aankoop tablet (onthaalouders)	125,00	0,00	125,00
Tussenkost aankoop tablet (onthaalouders)	125,00	0,00	125,00
Tussenkost aankoop tablet (onthaalouders)	125,00	0,00	125,00
Tussenkost aankoop tablet (onthaalouders)	125,00	0,00	125,00
Tussenkost aankoop tablet (onthaalouders)	125,00	0,00	125,00
Tussenkost aankoop tablet (onthaalouders)	125,00	0,00	125,00
Tussenkost aankoop tablet (onthaalouders)	125,00	0,00	125,00
Tussenkost aankoop tablet (onthaalouders)	118,74	0,00	118,74
Tussenkost aankoop tablet (onthaalouders)	125,00	0,00	125,00
Tussenkost aankoop tablet (onthaalouders)	125,00	0,00	125,00
Tussenkost aankoop tablet (onthaalouders)	125,00	0,00	125,00
Tussenkost tablet onthaalouder	125,00	0,00	125,00
Tussenkost tablet onthaalouder	-125,00	0,00	-125,00
Tussenkost tablet onthaalouders	125,00	0,00	125,00
Tussrenkost tablet onthaalouders	125,00	0,00	125,00
Verwarmingspremie	2.300,00	0,00	2.300,00
Verwarmingstoelage onthaalouders	2.300,00	0,00	2.300,00
Vormingsvergoeding onthaalouders	400,00	0,00	400,00
0959: Overige verrichtingen betreffende ouderen	8.050,00	0,00	8.050,00
Subsidie Seniorenadviesraad 2020	200,00	0,00	200,00
Subsidie extra maatregelen corona seniorenverenigingen	4.525,00	0,00	4.525,00
Subsidies seniorenverenigingen werkjaar 2020	3.325,00	0,00	3.325,00
Subsidies seniorenverenigingen werkjaar 2020	3.325,00	0,00	3.325,00
Subsidies seniorenverenigingen werkjaar 2020	-3.325,00	0,00	-3.325,00
0985: Gezondheids promotie en ziektepreventie	500,00	0,00	500,00
Subsidie Gezondheidsraad 2020	200,00	0,00	200,00
Subsidie Hofparkers 2020	300,00	0,00	300,00

Overzicht werkings- en investeringsubsidies per beleidsveld

2020

GEMEENTE ZEMST

01/06/2021 1: 233 / 234

Beleidsveld en registraties	Werkingssubsidie	Investeringssubsidie	Totaal
Subsidie Hofparkers 2020	-300,00	0,00	-300,00
Subsidie Hofparkers 2020	300,00	0,00	300,00
0989: Overige dienstverlening inzake volksgezondheid	15.261,49	0,00	15.261,49
Kosten ikv schakelzorgcentrum Van Helmont	15.261,49	0,00	15.261,49