

# **Gemeente en OCMW Zemst Jaarrekening 2023**

# **Inhoudstafel**

- **Beleidsevaluatie**
- **Doelstellingenrealisatie**
- **Doelstellingenrekening (J1)**
- **Staat financieel evenwicht (J2)**
- **Realisatie van de kredieten (J3)**
- **Balans (J4)**
- **Staat van opbrengsten en kosten (J5)**
- **Toelichtende nota**
  - **Exploitatie – investering – financiering**
  - **De tussenkomst van de gemeente in het OCMW**
  - **Materiële verschillen planning – jaarrekening**
  - **Het collectief pensioenfonds**
  - **Openstaande schuld en schuldratio**
  - **Interne facturatie**
  - **Uitgaande facturatie en debiteurenbeheer**
  - **Financiële risico's**
  - **Kosten, opbrengsten, uitgaven en ontvangsten met buitengewone invloed**
- **Overzicht ontvangsten en uitgaven - functioneel (T1)**
- **Overzicht ontvangsten en uitgaven – economisch (T2)**
- **Investeringsprojecten (T3)**
- **Overzicht financiële schulden (T4)**
- **Toelichting bij de balans (T5)**
- **Waarderingsregels**
- **De niet in de balans opgenomen rechten en verplichtingen**
- **Overzicht overgedragen kredietengedeelten investeringen**
- **Rapportering visum financieel directeur**
- **Documentatie:**
  - **Overzicht samenstelling beleidsdomeinen**
  - **Overzicht verbonden entiteiten**
  - **Overzicht jaarlijkse personeelsinzet**
  - **Overzicht jaarlijkse opbrengst per belastingsoort**
  - **Controletabel van de schuld**
  - **Overzicht van alle beleidsdoelstellingen, actieplannen en acties, telkens met de ontvangsten en uitgaven**
  - **Proef- en saldibalans**
  - **Overzicht toegestane werkings- en investeringssubsidies**

# Beleidsvaluatie



2023

Journalvolgnommern: JR Budg. 1324946 Alg. 55273 / EK Budg. 86361 IK Budg. 78821

Gemeente (0207.515.266)

De Griet 1, 1980 Zemst

Algemeen directeur:: Jocelyn Bruggeman

OCMW (0212.185.916)

De Griet 1, 1980 Zemst

Financieel directeur:: Johan Janssens

## Prioritaire beleidsdoelstelling: 1.: Verbinden en versterken

	2023		
	Jaarrekening	Eindkredieten	Initiële kredieten
<b>Exploitatie</b>			
Uitgaven	4.490.405	4.463.718	4.869.537
Ontvangsten	243.179	205.577	44.420
Saldo	-4.247.225	-4.258.141	-4.825.117
<b>Investerings</b>			
Uitgaven	127.856	127.856	167.856
Ontvangsten	0	0	0
Saldo	-127.856	-127.856	-167.856
<b>Financiering</b>			

## Prioritair actieplan: 1.1.: Aanzetten tot verantwoord handelen

	2023		
	Jaarrekening	Eindkredieten	Initiële kredieten
<b>Exploitatie</b>			
Uitgaven	4.308.672	4.250.742	4.641.611
Ontvangsten	212.609	175.000	8.594
Saldo	-4.096.063	-4.075.742	-4.633.017
<b>Investerings</b>			
Uitgaven	127.856	127.856	127.856
Ontvangsten	0	0	0
Saldo	-127.856	-127.856	-127.856
<b>Financiering</b>			

### Prioritaire actie: 1.1.11.: We grijpen het coronavirus bij het nekvel

Van 01/01/2020 tot 31/12/2023

	2023		
	Jaarrekening	Eindkredieten	Initiële kredieten
<b>Exploitatie</b>			
Uitgaven	-145.112	-145.632	0
Ontvangsten	0	0	-3.406
Saldo	145.112	145.632	-3.406
<b>Investerings</b>			
<b>Financiering</b>			

Totaal niet-prioritaire acties:

	2023		
	Jaarrekening	Eindkredieten	Initiële kredieten
<b>Exploitatie</b>			
Uitgaven	4.453.785	4.396.374	4.641.611
Ontvangsten	212.609	175.000	12.000
Saldo	-4.241.175	-4.221.374	-4.629.611
<b>Investerings</b>			
Uitgaven	127.856	127.856	127.856
Ontvangsten	0	0	0
Saldo	-127.856	-127.856	-127.856
<b>Financiering</b>			

Totaal niet-prioritaire actieplannen:

	2023		
	Jaarrekening	Eindkredieten	Initiële kredieten
<b>Exploitatie</b>			
Uitgaven	181.732	212.976	227.926
Ontvangsten	30.570	30.577	35.826
Saldo	-151.162	-182.399	-192.100
<b>Investerings</b>			
Uitgaven	0	0	40.000
Ontvangsten	0	0	0
Saldo	0	0	-40.000
<b>Financiering</b>			

**Prioritaire beleidsdoelstelling: 2.: Ruim en gevarieerd aanbod van sport, beweging, cultuur & kunst**

	2023		
	Jaarrekening	Eindkredieten	Initiële kredieten
<b>Exploitatie</b>			
Uitgaven	609.861	643.735	531.010
Ontvangsten	46.183	54.514	68.400
Saldo	-563.678	-589.221	-462.610
<b>Investerings</b>			
Uitgaven	3.289.367	3.532.660	6.082.800
Ontvangsten	0	0	0
Saldo	-3.289.367	-3.532.660	-6.082.800
<b>Financiering</b>			
Uitgaven	34.038	34.038	0
Ontvangsten	0	0	0
Saldo	-34.038	-34.038	0

**Prioritair actieplan: 2.5.: Opwaardering sportinfrastructuur in functie van multifunctioneel gebruik**

	2023		
	Jaarrekening	Eindkredieten	Initiële kredieten
<b>Exploitatie</b>			
Uitgaven	167.840	172.888	76.025
Ontvangsten	37.374	40.584	50.000
Saldo	-130.466	-132.304	-26.025
<b>Investerings</b>			
Uitgaven	2.382.286	2.700.000	5.830.000
Ontvangsten	0	0	0
Saldo	-2.382.286	-2.700.000	-5.830.000
<b>Financiering</b>			

Prioritaire actie: 2.5.1.: Voorzien van (overdekt) zwemwater voor de Zemstenaar

	2023		
	Jaarrekening	Eindkredieten	Initiële kredieten
<b>Exploitatie</b>			
Uitgaven	22.323	20.100	19.100
Ontvangsten	0	0	0
Saldo	-22.323	-20.100	-19.100
<b>Investeringsen</b>			
<b>Financiering</b>			

Prioritaire actie: 2.5.2.: Toekomstig volumebeeld sportclusters per deelgemeente

Prioritaire actie: 2.5.3.: Uitrollen inrichtingsplan sportclusters per deelgemeente

Prioritaire actie: 2.5.5.: Bouwen sporthal

	2023		
	Jaarrekening	Eindkredieten	Initiële kredieten
<b>Exploitatie</b>			
Uitgaven	30.700	30.700	48.425
Ontvangsten	0	0	0
Saldo	-30.700	-30.700	-48.425
<b>Investeringsen</b>			
Uitgaven	412.209	105.000	2.874.000
Ontvangsten	0	0	0
Saldo	-412.209	-105.000	-2.874.000
<b>Financiering</b>			

Prioritaire actie: 2.5.6.: Renoveren sporthal Epegem

	2023		
	Jaarrekening	Eindkredieten	Initiële kredieten
<b>Exploitatie</b>			
<b>Investeringsen</b>			
Uitgaven	30.908	45.000	160.000
Ontvangsten	0	0	0
Saldo	-30.908	-45.000	-160.000
<b>Financiering</b>			

Prioritaire actie: 2.5.7.: Opmaken haalbaarheidsstudie/bouwen multifunctionele box/buurtschuur voor de Zemstse jeugd

Prioritaire actie: 2.5.8.: Onderzoeken van ruimte voor academie/ateliers/tentoonstelling/muziek

Prioritaire actie: 2.5.9.: Beheren kunstgrasvelden

	2023		
	Jaarrekening	Eindkredieten	Initiële kredieten
<b>Exploitatie</b>			
Uitgaven	2.747	3.500	3.500
Ontvangsten	37.374	40.584	40.000
Saldo	34.627	37.084	36.500
<b>Investeringsen</b>			
<b>Financiering</b>			

Prioritaire actie: 2.5.10.: Ondersteuning bieden bij investeringsplannen van verenigingen (expertise wetgeving rond gebouwen)

Prioritaire actie: 2.5.11.: Ondersteunen herbestemming leegstaand overdekt zwembad

	2023		
	Jaarrekening	Eindkredieten	Initiële kredieten
Exploitatie			
Uitgaven	0	8.000	0
Ontvangsten	0	0	0
Saldo	0	-8.000	0
Investerings			
Financiering			

Prioritaire actie: 2.5.12.: Uitrollen inrichtingsplan sportcluster Elewijt (Hubert Van Innis)

	2023		
	Jaarrekening	Eindkredieten	Initiële kredieten
Exploitatie			
Uitgaven	112.070	110.587	5.000
Ontvangsten	0	0	0
Saldo	-112.070	-110.587	-5.000
Investerings			
Uitgaven	1.324.978	1.755.000	2.340.000
Ontvangsten	0	0	0
Saldo	-1.324.978	-1.755.000	-2.340.000
Financiering			

Prioritaire actie: 2.5.13.: Uitrollen inrichtingsplan sportcluster Weerde

	2023		
	Jaarrekening	Eindkredieten	Initiële kredieten
Exploitatie			
Uitgaven	0	0	0
Ontvangsten	0	0	10.000
Saldo	0	0	10.000
Investerings			
Financiering			

Prioritaire actie: 2.5.14.: Uitrollen inrichtingsplan sportcluster Hofstade

Prioritaire actie: 2.5.15.: Omgevingsaanleg sporthal

Van 01/01/2021 tot 31/12/2025

	2023		
	Jaarrekening	Eindkredieten	Initiële kredieten
Exploitatie			
Investerings			
Uitgaven	614.191	795.000	456.000
Ontvangsten	0	0	0
Saldo	-614.191	-795.000	-456.000
Financiering			

Geen niet-prioritaire acties

Totaal niet-prioritaire actieplannen:

	2023		
	Jaarrekening	Eindkredieten	Initiële kredieten
<b>Exploitatie</b>			
Uitgaven	442.021	470.847	454.985
Ontvangsten	8.809	13.930	18.400
Saldo	-433.212	-456.917	-436.585
<b>Investerings</b>			
Uitgaven	907.081	832.660	252.800
Ontvangsten	0	0	0
Saldo	-907.081	-832.660	-252.800
<b>Financiering</b>			
Uitgaven	34.038	34.038	0
Ontvangsten	0	0	0
Saldo	-34.038	-34.038	0

**Prioritaire beleidsdoelstelling: 4.: We evolueren naar brede zorg op maat**

	2023		
	Jaarrekening	Eindkredieten	Initiële kredieten
<b>Exploitatie</b>			
Uitgaven	708.418	817.882	711.573
Ontvangsten	1.727.931	1.751.371	1.437.851
Saldo	1.019.513	933.489	726.278
<b>Investerings</b>			
Uitgaven	267.352	302.634	252.500
Ontvangsten	0	0	0
Saldo	-267.352	-302.634	-252.500
<b>Financiering</b>			

**Prioritair actieplan: 4.2.: Buurtgerichte zorg en sociale cohesie**

	2023		
	Jaarrekening	Eindkredieten	Initiële kredieten
<b>Exploitatie</b>			
Uitgaven	27.139	30.740	40.390
Ontvangsten	14.285	15.000	15.000
Saldo	-12.854	-15.740	-25.390
<b>Investerings</b>			
Uitgaven	116.162	155.740	55.000
Ontvangsten	0	0	0
Saldo	-116.162	-155.740	-55.000
<b>Financiering</b>			

Prioritaire actie: 4.2.1.: Oprichten van een woonbegeleidingsdienst gericht op samenleven

Prioritaire actie: 4.2.2.: Organiseren van Beste buren & Bijzondere Zemstenaren

	2023		
	Jaarrekening	Eindkredieten	Initiële kredieten
<b>Exploitatie</b>			
Uitgaven	210	250	250
Ontvangsten	0	0	0
Saldo	-210	-250	-250
<b>Investerings</b>			
<b>Financiering</b>			

Prioritaire actie: 4.2.3.: Aanbieden van burenbemiddeling

	2023		
	Jaarrekening	Eindkredieten	Initiële kredieten
<b>Exploitatie</b>			
Uitgaven	200	250	0
Ontvangsten	0	0	0
Saldo	-200	-250	0
<b>Investerings</b>			
<b>Financiering</b>			

Prioritaire actie: 4.2.4.: Inzetten van zorgcoaches om de zelfredzaamheid te verhogen

Prioritaire actie: 4.2.5.: Organiseren van dorpsrestaurant

	2023		
	Jaarrekening	Eindkredieten	Initiële kredieten
<b>Exploitatie</b>			
Uitgaven	14.972	16.000	19.000
Ontvangsten	14.260	15.000	15.000
Saldo	-711	-1.000	-4.000
<b>Investerings</b>			
<b>Financiering</b>			

Prioritaire actie: 4.2.7.: Ondersteunen van buurtfeesten

	2023		
	Jaarrekening	Eindkredieten	Initiële kredieten
<b>Exploitatie</b>			
Uitgaven	5.205	6.000	6.000
Ontvangsten	0	0	0
Saldo	-5.205	-6.000	-6.000
<b>Investerings</b>			
<b>Financiering</b>			

Prioritaire actie: 4.2.8.: Renoveren d'Oude School

	2023		
	Jaarrekening	Eindkredieten	Initiële kredieten
<b>Exploitatie</b>			
Uitgaven	6.553	7.240	0
Ontvangsten	0	0	0
Saldo	-6.553	-7.240	0
<b>Investerings</b>			
Uitgaven	116.162	155.740	55.000
Ontvangsten	0	0	0
Saldo	-116.162	-155.740	-55.000
<b>Financiering</b>			

Prioritaire actie: 4.2.9.: Organiseren van Buurt in Beweging

	2023		
	Jaarrekening	Eindkredieten	Initiële kredieten
<b>Exploitatie</b>			
Uitgaven	0	0	12.140
Ontvangsten	0	0	0
Saldo	0	0	-12.140
<b>Investerings</b>			
<b>Financiering</b>			

Totaal niet-prioritaire acties:

	2023		
	Jaarrekening	Eindkredieten	Initiële kredieten
<b>Exploitatie</b>			
Uitgaven	0	1.000	3.000
Ontvangsten	25	0	0
Saldo	25	-1.000	-3.000
<b>Investerings</b>			
<b>Financiering</b>			

**Prioritair actieplan: 4.7.: Zorgcampus waar hulp en ondersteuning ruimte krijgt**

	2023		
	Jaarrekening	Eindkredieten	Initiële kredieten
<b>Exploitatie</b>			
Uitgaven	118.725	136.955	137.876
Ontvangsten	45.795	55.000	51.000
Saldo	-72.930	-81.955	-86.876
<b>Investerings</b>			
Uitgaven	151.190	141.894	183.500
Ontvangsten	0	0	0
Saldo	-151.190	-141.894	-183.500
<b>Financiering</b>			

Prioritaire actie: 4.7.4.: Opmaken zorgbehoeftestudie

	2023		
	Jaarrekening	Eindkredieten	Initiële kredieten
<b>Exploitatie</b>			
<b>Investerings</b>			
Uitgaven	8.894	8.894	0
Ontvangsten	0	0	0
Saldo	-8.894	-8.894	0
<b>Financiering</b>			

Prioritaire actie: 4.7.5.: Uitrollen zorgbehoeftestudie toekomst WZC

	2023		
	Jaarrekening	Eindkredieten	Initiële kredieten
<b>Exploitatie</b>			
<b>Investerings</b>			
Uitgaven	10.225	0	130.000
Ontvangsten	0	0	0
Saldo	-10.225	0	-130.000
<b>Financiering</b>			

Totaal niet-prioritaire acties:

	2023		
	Jaarrekening	Eindkredieten	Initiële kredieten
<b>Exploitatie</b>			
Uitgaven	118.725	136.955	137.876
Ontvangsten	45.795	55.000	51.000
Saldo	-72.930	-81.955	-86.876
<b>Investerings</b>			
Uitgaven	132.072	133.000	53.500
Ontvangsten	0	0	0
Saldo	-132.072	-133.000	-53.500
<b>Financiering</b>			

Totaal niet-prioritaire actieplannen:

	2023		
	Jaarrekening	Eindkredieten	Initiële kredieten
<b>Exploitatie</b>			
Uitgaven	562.553	650.187	533.307
Ontvangsten	1.667.851	1.681.371	1.371.851
Saldo	1.105.297	1.031.185	838.544
<b>Investerings</b>			
Uitgaven	0	5.000	14.000
Ontvangsten	0	0	0
Saldo	0	-5.000	-14.000
<b>Financiering</b>			

**Prioritaire beleidsdoelstelling: 7.: Zemst bekeken vanuit het open ruimte perspectief**

	2023		
	Jaarrekening	Eindkredieten	Initiële kredieten
<b>Exploitatie</b>			
Uitgaven	1.088.253	1.308.625	1.145.392
Ontvangsten	1.982.237	2.415.983	2.154.515
Saldo	893.985	1.107.358	1.009.122
<b>Investerings</b>			
Uitgaven	183.307	842.060	1.774.187
Ontvangsten	306.817	196.455	425.688
Saldo	123.510	-645.605	-1.348.499
<b>Financiering</b>			

**Prioritair actieplan: 7.3.: Slimme en gedeelde mobiliteit**

	2023		
	Jaarrekening	Eindkredieten	Initiële kredieten
<b>Exploitatie</b>			
Uitgaven	36.684	37.668	48.100
Ontvangsten	24.047	23.050	0
Saldo	-12.637	-14.618	-48.100
<b>Investerings</b>			
Uitgaven	42.071	101.343	825.000
Ontvangsten	24.092	24.092	176.688
Saldo	-17.979	-77.251	-648.313
<b>Financiering</b>			

**Prioritaire actie: 7.3.2.: Uitrollen van actieplan gedeelde mobiliteit**

	2023		
	Jaarrekening	Eindkredieten	Initiële kredieten
<b>Exploitatie</b>			
Uitgaven	21.879	22.262	8.100
Ontvangsten	24.047	23.050	0
Saldo	2.167	788	-8.100
<b>Investerings</b>			
Uitgaven	0	0	0
Ontvangsten	24.092	24.092	16.688
Saldo	24.092	24.092	16.688
<b>Financiering</b>			

**Prioritaire actie: 7.3.3.: Opmaak van circulatieplannen**

**Prioritaire actie: 7.3.4.: Uitrollen circulatieplannen**

### Prioritaire actie: 7.3.7.: Uitrollen circulatieplannen: Vredelaan

Van 01/01/2021 tot 31/12/2025

	2023		
	Jaarrekening	Eindkredieten	Initiële kredieten
<b>Exploitatie</b>			
Uitgaven	4.372	5.218	0
Ontvangsten	0	0	0
Saldo	-4.372	-5.218	0
<b>Investerings</b>			
Uitgaven	19.204	40.000	40.000
Ontvangsten	0	0	0
Saldo	-19.204	-40.000	-40.000
<b>Financiering</b>			

### Prioritaire actie: 7.3.8.: Uitrollen circulatieplannen: Molenveld

Van 01/09/2021 tot 31/12/2025

	2023		
	Jaarrekening	Eindkredieten	Initiële kredieten
<b>Exploitatie</b>			
Uitgaven	10.433	10.188	0
Ontvangsten	0	0	0
Saldo	-10.433	-10.188	0
<b>Investerings</b>			
Uitgaven	22.868	61.343	785.000
Ontvangsten	0	0	160.000
Saldo	-22.868	-61.343	-625.000
<b>Financiering</b>			

### Prioritaire actie: 7.3.9.: Uitrollen circulatieplannen: Fietsstraten

Van 01/01/2021 tot 31/12/2025

	2023		
	Jaarrekening	Eindkredieten	Initiële kredieten
<b>Exploitatie</b>			
Uitgaven	0	0	40.000
Ontvangsten	0	0	0
Saldo	0	0	-40.000
<b>Investerings</b>			
<b>Financiering</b>			

Geen niet-prioritaire acties

### **Prioritair actieplan: 7.4.: Uitbreiden en beschermen van landschappen, biodiversiteit en bodem**

	2023		
	Jaarrekening	Eindkredieten	Initiële kredieten
<b>Exploitatie</b>			
Uitgaven	323.453	384.263	353.971
Ontvangsten	495.480	718.978	442.295
Saldo	172.027	334.715	88.324
<b>Investerings</b>			
Uitgaven	85.618	347.085	519.187
Ontvangsten	233.725	116.863	193.500
Saldo	148.107	-230.222	-325.687
<b>Financiering</b>			

Prioritaire actie: 7.4.1.: Bevorderen van bosuitbreiding

	2023		
	Jaarrekening	Eindkredieten	Initiële kredieten
<b>Exploitatie</b>			
Uitgaven	0	0	5.000
Ontvangsten	0	0	0
Saldo	0	0	-5.000
<b>Investerings</b>			
Uitgaven	0	0	30.000
Ontvangsten	0	0	90.000
Saldo	0	0	60.000
<b>Financiering</b>			

Prioritaire actie: 7.4.2.: Bevorderen van natuurinrichtingsprojecten

	2023		
	Jaarrekening	Eindkredieten	Initiële kredieten
<b>Exploitatie</b>			
Uitgaven	171	5.400	1.000
Ontvangsten	0	0	0
Saldo	-171	-5.400	-1.000
<b>Investerings</b>			
Uitgaven	0	109.000	175.000
Ontvangsten	0	0	7.500
Saldo	0	-109.000	-167.500
<b>Financiering</b>			

Prioritaire actie: 7.4.13.: Opmaken en uitwerken van een project over open ruimte in Zemst

	2023		
	Jaarrekening	Eindkredieten	Initiële kredieten
<b>Exploitatie</b>			
Uitgaven	98.578	85.867	78.795
Ontvangsten	478.656	468.656	442.295
Saldo	380.078	382.789	363.500
<b>Investerings</b>			
Uitgaven	32.682	179.035	234.050
Ontvangsten	0	0	0
Saldo	-32.682	-179.035	-234.050
<b>Financiering</b>			

Prioritaire actie: 7.4.19.: Inventariseren en promoten van de rol van waterlopen en beken in het landschap

	2023		
	Jaarrekening	Eindkredieten	Initiële kredieten
<b>Exploitatie</b>			
Uitgaven	0	14.650	0
Ontvangsten	0	233.725	0
Saldo	0	219.075	0
<b>Investerings</b>			
Uitgaven	0	6.050	0
Ontvangsten	233.725	116.863	0
Saldo	233.725	110.813	0
<b>Financiering</b>			

Totaal niet-prioritaire acties:

	2023		
	Jaarrekening	Eindkredieten	Initiële kredieten
<b>Exploitatie</b>			
Uitgaven	224.704	278.347	269.176
Ontvangsten	16.823	16.597	0
Saldo	-207.881	-261.750	-269.176
<b>Investerings</b>			
Uitgaven	52.936	53.000	80.137
Ontvangsten	0	0	96.000
Saldo	-52.936	-53.000	15.863
<b>Financiering</b>			

**Prioritair actieplan: 7.6.: Zemst fietst!**

	2023		
	Jaarrekening	Eindkredieten	Initiële kredieten
<b>Exploitatie</b>			
Uitgaven	227.985	237.784	251.832
Ontvangsten	50.345	50.603	107.450
Saldo	-177.640	-187.181	-144.382
<b>Investerings</b>			
Uitgaven	0	0	30.000
Ontvangsten	0	0	0
Saldo	0	0	-30.000
<b>Financiering</b>			

Prioritaire actie: 7.6.1.: Sensibiliseren, promoten en ondersteunen van het fietsgebruik

Prioritaire actie: 7.6.2.: Opmaken van een fietsenstallingenplan

Prioritaire actie: 7.6.3.: Plaatsen van ruimere en betere fietsenstallingen

	2023		
	Jaarrekening	Eindkredieten	Initiële kredieten
<b>Exploitatie</b>			
<b>Investerings</b>			
Uitgaven	0	0	30.000
Ontvangsten	0	0	0
Saldo	0	0	-30.000
<b>Financiering</b>			

Prioritaire actie: 7.6.4.: Actie ondernemen om de verbinding (fietsbrug of -tunnel E19) op bovenfunctionele fietsroute te krijg

Prioritaire actie: 7.6.5.: Organiseren van drempelverlagende initiatieven voor fietsgebruik bij het personeel

	2023		
	Jaarrekening	Eindkredieten	Initiële kredieten
<b>Exploitatie</b>			
Uitgaven	197.925	205.688	174.332
Ontvangsten	50.345	50.603	92.450
Saldo	-147.580	-155.085	-81.882
<b>Investerings</b>			
<b>Financiering</b>			

Prioritaire actie: 7.6.6.: In kaart brengen fietslussen per deelgemeente

Prioritaire actie: 7.6.7.: Voorzien van een fietsbeloningssysteem

	2023		
	Jaarrekening	Eindkredieten	Initiële kredieten
Exploitatie			
Uitgaven	30.060	32.096	32.500
Ontvangsten	0	0	0
Saldo	-30.060	-32.096	-32.500
Investerings			
Financiering			

Prioritaire actie: 7.6.8.: Ondersteunen van de realisatie van het jaagpad Willebroek - Zemst

Prioritaire actie: 7.6.9.: Beveiligen van de oversteekplaatsen fietssnelweg

	2023		
	Jaarrekening	Eindkredieten	Initiële kredieten
Exploitatie			
Uitgaven	0	0	45.000
Ontvangsten	0	0	15.000
Saldo	0	0	-30.000
Investerings			
Financiering			

Prioritaire actie: 7.6.10.: Screenen fietsinfrastructuur

Prioritaire actie: 7.6.11.: Fietspaden Humbeeksebaan/Humbeekseweg (grens Mechelen)

Van 01/01/2023 tot 31/12/2025

Geen niet-prioritaire acties

Totaal niet-prioritaire actieplannen:

	2023		
	Jaarrekening	Eindkredieten	Initiële kredieten
Exploitatie			
Uitgaven	500.131	648.910	491.489
Ontvangsten	1.412.367	1.623.352	1.604.770
Saldo	912.236	974.442	1.113.281
Investerings			
Uitgaven	55.617	393.632	400.000
Ontvangsten	49.000	55.500	55.500
Saldo	-6.617	-338.132	-344.500
Financiering			

**Niet-prioritaire beleidsdoelstellingen**

- 3.: Toekomstgericht onderwijs
- 5.: Kwalitatieve en authentieke leefomgeving
- 6.: Ondernemersvriendelijk (en toeristisch aantrekkelijk) klimaat
- 8.: Klant enthousiaste & daadkrachtige diensten

	2023		
	Jaarrekening	Eindkredieten	Initiële kredieten
<b>Exploitatie</b>			
Uitgaven	23.521.752	25.717.287	26.225.563
Ontvangsten	984.986	1.256.912	1.344.980
Saldo	-22.536.766	-24.460.376	-24.880.583
<b>Investerings</b>			
Uitgaven	6.039.818	6.640.265	5.832.110
Ontvangsten	217.140	245.717	444.790
Saldo	-5.822.678	-6.394.548	-5.387.320
<b>Financiering</b>			

## Overzicht Doelstellingen, Actieplannen en Acties is te vinden op: Zie verderop in deze bundel

### *Andere gebruikte dossiers op dit rapport:*

*MJP initieel krediet:*

*MJP\_HERZIENING\_3\_BEGINKREDIET\_2023 2022: Budg. 78821*

*MJP eindkrediet:*

*MJP\_HERZIENING\_4\_BEGINKREDIET\_2024 2023: Budg. 86361*

# Doelstellingenrealisatie met rekeningcijfers



Periode: 2023

GEMEENTE ZEMST (0207.515.266)  
De Griet 1 - 1980 Zemst  
Algemeen directeur: Jocelyn Bruggeman

OCMW Zemst (0212.185.916)  
De Griet 1 - 1980 Zemst  
Financieel directeur: Johan Janssens

## Prioritair Beleid

### Beleidsdoelstelling: 1.: Verbinden en versterken

*Actieplan: 1.1.: Aanzetten tot verantwoord handelen*

*Actie: 1.1.11.: We grijpen het coronavirus bij het nekvel*

Er heerste wereldwijd een ongeziene gezondheids crisis. Verantwoord handelen was meer dan ooit actueel en onze overheden deden een ongeziene oproep om burgerschap te tonen. De economische impact van de maatregelen die nodig zijn om de coronaverspreiding in te dammen waren en zijn weliswaar erg hoog. Zowel de federale als de Vlaamse overheid nemen maatregelen om getroffen werknemers, ondernemingen en verenigingen financieel te ondersteunen.

Ook de gemeente Zemst neemt maatregelen met een onmiddellijke impact en maximale ondersteuning voor diegenen die het zwaarst getroffen zijn door deze crisis. Hiervoor wordt een gemeentelijk Coronafonds voorzien ten bedrage van € 523 338. Uit dit fonds zullen maatregelen gefinancierd kunnen worden ter ondersteuning van lokale handelaars en ondernemers, maar ook ter versterking van het sociale weefsel.

Begindatum: 01-01-2020      Einddatum: 31-12-2023      Uitvoeringstrend: Uitgevoerd

Motivering van uitvoeringstrend: De specifieke uitgaven (en ontvangsten) in het kader van allerhande maatregelen voor het inperken van het Coronavirus worden vanaf 2024 opgenomen in de algemene werkingsbudgetten.

		Jaarrekening	Eindbudget	Initieel budget
Exploitatie	Uitgaven	-145.112,15	-145.632,15	0,00
	Saldo	145.112,15	145.632,15	0,00

Totalen bij actieplan 1.1.: Aanzetten tot verantwoord handelen

		Jaarrekening	Eindbudget	Initieel budget
Exploitatie	Uitgaven	-145.112,15	-145.632,15	0,00
	Saldo	145.112,15	145.632,15	0,00

### Beleidsdoelstelling: 2.: Ruim en gevarieerd aanbod van sport, beweging, cultuur & kunst

'Een gezonde geest in een gezond lichaam' is het motto van ons welzijnsbeleid. Ter ondersteuning hiervan bieden we een ruim en gevarieerd aanbod aan van sport, beweging, cultuur en kunst zodat elke Zemstenaar zijn gading kan vinden.

*Actieplan: 2.5.: Opwaardering sportinfrastructuur in functie van multifunctioneel gebruik*

We werken aan een sport voor allen beleid. Hiermee bedoelen we dat elke Zemstenaar op een kwaliteitsvolle, gezonde en betaalbare manier moet kunnen sporten. Dit doen we door te zorgen voor voldoende en kwalitatief hoogstaande sportinfrastructuur.


De gemeente Zemst beschikt over een grote diversiteit aan sportinfrastructuur. Sommige sportinfrastructuur wordt intensief gebruikt, andere sportinfrastructuur staat deels ongebruikt. De gemeente wil inzetten op een betere spreiding van de bestaande sportinfrastructuur en wil waar nodig aanpassingen doen om deze voor een groter publiek toegankelijk te maken.

De gemeente zet hierbij in op zowel de opwaardering van bestaande infrastructuur als op het bouwen, al dan niet met partners, van nieuwe infrastructuur. Hierbij zal steeds worden afgetoetst aan de bestaande noden.

Vermits ruimte en middelen steeds schaarser worden, streven we naar een multifunctioneel gebruik van de infrastructuur. Dit komt ook de veiligheid en de kwaliteit van de sportbeoefening ten goede.

#### Actie: 2.5.1.: Voorzien van (overdekt) zwembad voor de Zemstenaar

Na de sluiting van het zwembad van Sport Vlaanderen in Hofstade, zoeken we een manier om de Zemstenaar opnieuw voldoende overdekt zwembad te kunnen aanbieden. Omdat het zelf bouwen en exploiteren van een zwembad erg duur is en gespecialiseerde kennis vereist, gaan we actief op zoek naar partners om dit te realiseren. De tijdelijke oplossing van samenwerking met het Mechelse AGB SAM voor het schoolzwemmen wordt verder gezet tot er een andere oplossing is.


Uitvoeringstrend:  In uitvoering

Motivering van uitvoeringstrend: Sport Vlaanderen heeft een partner aangesteld voor de opmaak van de plannen. Een eerste plan wordt verwacht tegen juni 2024.

		Jaarrekening	Eindbudget	Initieel budget
<b>Exploitatie</b>	<b>Uitgaven</b>	<b>22.322,69</b>	<b>20.100,00</b>	<b>19.100,00</b>
	<b>Saldo</b>	<b>-22.322,69</b>	<b>-20.100,00</b>	<b>-19.100,00</b>

#### Actie: 2.5.5.: Bouwen sporthal

De sporthal van Zemst is aan vervanging toe. Uit de opmaak van het volumebeeld voor de sportclusters zal moeten blijken waar deze 'nieuwe' sporthal best voorzien kan worden.


Uitvoeringstrend:  In uitvoering

Motivering van uitvoeringstrend: Het vergunningsaanvraagdossier voor de bouw en de omgevingsaanleg werd ingediend. Het openbaar onderzoek is lopende.

		Jaarrekening	Eindbudget	Initieel budget
<b>Exploitatie</b>	<b>Uitgaven</b>	<b>30.700,35</b>	<b>30.700,35</b>	<b>0,00</b>
	<b>Saldo</b>	<b>-30.700,35</b>	<b>-30.700,35</b>	<b>0,00</b>
<b>Investerings</b>	<b>Uitgaven</b>	<b>412.208,58</b>	<b>105.000,00</b>	<b>2.874.000,00</b>
	<b>Saldo</b>	<b>-412.208,58</b>	<b>-105.000,00</b>	<b>-2.874.000,00</b>

#### Actie: 2.5.6.: Renoveren sporthal Epepegem

We renoveren de sporthal van Epepegem en vervangen het dak. De renovatie zal gebeuren met aandacht voor duurzaamheid, rekening houdende met het rendement van de maatregelen.

Uitvoeringstrend:  In uitvoering

Motivering van uitvoeringstrend: Fase 2: Architect is aangesteld, eerste ontwerp is opgemaakt. Fase 3: Verbouwingswerken zijn in uitvoering.

		Jaarrekening	Eindbudget	Initieel budget
<b>Investerings</b>	<b>Uitgaven</b>	<b>30.908,24</b>	<b>15.000,00</b>	<b>10.000,00</b>
	<b>Saldo</b>	<b>-30.908,24</b>	<b>-15.000,00</b>	<b>-10.000,00</b>

#### Actie: 2.5.9.: Beheren kunstgrasvelden

Inmiddels werden drie kunstgrasvelden aangelegd. Voor het beheer van de velden werd een overeenkomst gesloten met de drie betrokken voetbalclubs.

We bewaken de financiële afspraken en moedigen medegebruik aan.


Uitvoeringstrend:  Uitgevoerd

Motivering van uitvoeringstrend: Het jaarlijks onderhoud werd in 2023 uitgevoerd.

		Jaarrekening	Eindbudget	Initieel budget
<b>Exploitatie</b>	<b>Uitgaven</b>	<b>2.746,50</b>	<b>3.500,00</b>	<b>3.500,00</b>
	<b>Ontvangsten</b>	<b>37.373,68</b>	<b>40.583,68</b>	<b>40.000,00</b>
	<b>Saldo</b>	<b>34.627,18</b>	<b>37.083,68</b>	<b>36.500,00</b>

**Actie: 2.5.10.: Ondersteuning bieden bij investeringsplannen van verenigingen (expertise wetgeving rond gebouwen)**

We streven naar kwaliteitsvolle en duurzame infrastructuur voor onze verenigingen. Naast de financiële ondersteuning die geboden wordt via het investeringsreglement, willen we verenigingen ook bijstaan bij de opmaak van hun plannen en dossiers. We gaan in dialoog om zo vroeg mogelijk bij hun plannen betrokken te worden. Op die manier speuren we opnieuw naar mogelijkheden tot optimalisering van het gebruik van bestaande en nieuwe infrastructuur. We nemen hierin een actieve regierol op.

Uitvoeringstrend:  In uitvoering

Motivering van uitvoeringstrend: Op dit moment zijn er nog 4 investeringsdossiers lopende.

**Actie: 2.5.11.: Ondersteunen herbestemming leegstaand overdekt zwembad**

Het leegstaand zwembad in Hofstade biedt tal van mogelijkheden op het gebied van recreatie. Samen met Sport Vlaanderen zochten we uit welke herbestemming het meest geschikt is.

Er werd met de skatefederatie in zee gegaan met het oog op een nieuwe inrichting. De kosten van het indoorgedeelte zullen gedragen worden door Sport Vlaanderen.

Uitvoeringstrend:  In uitvoering

Motivering van uitvoeringstrend: De nieuwe indoor skatehal is opgeleverd en geopend. Nu kan de omgevingsaanleg opgestart worden.

		Jaarrekening	Eindbudget	Initieel budget
<b>Exploitatie</b>	<b>Uitgaven</b>	<b>0,00</b>	<b>8.000,00</b>	<b>0,00</b>
	<b>Saldo</b>	<b>0,00</b>	<b>-8.000,00</b>	<b>0,00</b>

**Actie: 2.5.12.: Uitrollen inrichtingsplan sportcluster Elewijt (Hubert Van Innis)**

Het rijke aanbod van sportinfrastructuur, verdeeld over de deelgemeenten, wordt bekeken en afgetoetst aan nieuwe noden. Om te komen tot een logische bundeling, ordening, herinrichting en waar mogelijk uitbreiding van de clusters werd een volumebeeld voor de deelgemeente Elewijt opgemaakt.

Uit bevragingen bij de verschillende sportclubs en de besprekingen met de werkgroep werd een voorontwerp getekend.

- de wielerpiste wordt afgebroken en er komt een nieuw kunstgrasveld;
- de hondenschool en jeugdhuis krijgen een definitieve plaats en bouwen samen een nieuw gebouw;
- aan de Diependaalstraat wordt de berm ingericht met parkings;
- er worden tal van fietsbeugels voorzien;
- zowel voor auto's als fietsers komen en elektrische oplaadpunten.

Het gehele gebied wordt ingericht als park met veel beplanting, paadjes, waterpartijen, speelelementen, ... waardoor het een geheel vormt.

Uitvoeringstrend:  In uitvoering

Motivering van uitvoeringstrend: Fase 1 - afbraak wielerpiste: uitgevoerd,

Fase 2 - aanleg kunstgrasveld: in uitvoering,

Fase 3 - herrichting park: publicatie bestek lopende

		Jaarrekening	Eindbudget	Initieel budget
<b>Exploitatie</b>	<b>Uitgaven</b>	<b>112.070,00</b>	<b>110.587,25</b>	<b>0,00</b>
	<b>Saldo</b>	<b>-112.070,00</b>	<b>-110.587,25</b>	<b>0,00</b>
<b>Investerings</b>	<b>Uitgaven</b>	<b>1.324.977,66</b>	<b>1.755.000,00</b>	<b>2.340.000,00</b>
	<b>Saldo</b>	<b>-1.324.977,66</b>	<b>-1.755.000,00</b>	<b>-2.340.000,00</b>

**Actie: 2.5.14.: Uitrollen inrichtingsplan sportcluster Hofstade**

Een optimaal multifunctioneel en gedeeld gebruik van de sportinfrastructuur in Hofstade wordt nagestreefd.


Uitvoeringstrend:  In voorbereiding

Motivering van uitvoeringstrend: Eerste gesprekken tussen clubs en gemeentebestuur vonden plaats in oktober. Aan de hand van hun vragen en beslissingen van CBS wordt er een aanbestedingsdossier opgesteld.

## Actie: 2.5.15.: Omgevingsaanleg sporthal

Begindatum: 01-01-2021

Einddatum: 31-12-2025

Uitvoeringstrend:  In uitvoering

Motivering van uitvoeringstrend: De omgevingsaanleg sporthal is één project samen met actie 2.5.5. bouwen sporthal. De uitvoeringstrend is dezelfde als actie 2.5.5.

		Jaarrekening	Eindbudget	Initieel budget
<b>Investerings</b>	<b>Uitgaven</b>	<b>614.191,33</b>	<b>795.000,00</b>	<b>411.000,00</b>
	<b>Saldo</b>	<b>-614.191,33</b>	<b>-795.000,00</b>	<b>-411.000,00</b>

Totalen bij actieplan 2.5.: Opwaardering sportinfrastructuur in functie van multifunctioneel gebruik

		Jaarrekening	Eindbudget	Initieel budget
<b>Exploitatie</b>	<b>Uitgaven</b>	<b>167.839,54</b>	<b>172.887,60</b>	<b>22.600,00</b>
	<b>Ontvangsten</b>	<b>37.373,68</b>	<b>40.583,68</b>	<b>40.000,00</b>
	<b>Saldo</b>	<b>-130.465,86</b>	<b>-132.303,92</b>	<b>17.400,00</b>
<b>Investerings</b>	<b>Uitgaven</b>	<b>2.382.285,81</b>	<b>2.670.000,00</b>	<b>5.635.000,00</b>
	<b>Saldo</b>	<b>-2.382.285,81</b>	<b>-2.670.000,00</b>	<b>-5.635.000,00</b>

## Beleidsdoelstelling: 4.: We evolueren naar brede zorg op maat

In Zemst is het goed wonen en leven, omdat we mensen die het nodig hebben verzorgen. We doen aan vroeg-detectie op alle mogelijke zorgvlakken en zorgen daadkrachtig en met de juiste middelen voor alle Zemstenaars.

We besteden ook bijzondere aandacht aan het dierenwelzijn in onze gemeente.

### Actieplan: 4.2.: Buurtgerichte zorg en sociale cohesie


Het model 'Buurtgerichte zorg' heeft als doel de hulp en zorg voor iedereen bereikbaar, beschikbaar en betaalbaar te houden. Het invoeren van dit model beoogt het welzijn van alle buurtbewoners en de versterking van de sociale cohesie.

Buurtgerichte zorg stimuleert de aanpassing van woningen en openbare ruimte, zodat mensen langer thuis kunnen blijven wonen.

Buurtgerichte zorg wordt gerealiseerd door het bundelen van alle krachten op lokaal vlak om zo de best mogelijke hulp en zorg te bieden. We streven hiervoor naar een goede samenwerking tussen alle professionele actoren, samen met de informele zorg-verleners zoals burens, vrijwilligers, mantelzorgers, ...

### Actie: 4.2.2.: Organiseren van Beste burens & Bijzondere Zemstenaars

Onze inwoners zijn ons belangrijkste maatschappelijk kapitaal. Velen zetten zich dagdagelijks belangeloos in voor anderen: voor een buur, voor een familielid, voor een vereniging,... Deze kleine en soms ook grote acties dragen bij tot een hechte gemeenschap waar nog echt tijd is voor elkaar. Jaarlijks zetten we enkele burgers daarvoor in de bloemetjes.


Uitvoeringstrend:  In uitvoering

Motivering van uitvoeringstrend: Er werden in 2023 8 burens of buurtcomités voorgedragen als "Beste Burens".

		Jaarrekening	Eindbudget	Initieel budget
<b>Exploitatie</b>	<b>Uitgaven</b>	<b>210,00</b>	<b>250,00</b>	<b>250,00</b>
	<b>Saldo</b>	<b>-210,00</b>	<b>-250,00</b>	<b>-250,00</b>

### Actie: 4.2.3.: Aanbieden van burenbemiddeling

In een jachtiger wordende maatschappij, waar mensen steeds meer onder druk komen te staan en de beschikbare ruimte schaarser wordt, ontstaan vaak conflicten uit kleinere frustraties. Een aantal burens slagen er helaas niet in om zelf tot een oplossing te komen. Dan kan de inzet van een vrijwillige bemiddelaar soelaas bieden. Daarom blijven we inzetten op het project burenbemiddeling, waarbij onze rol beperkt blijft tot het registreren van aanvragen en het aanmelden van de burentwist.

Uitvoeringstrend:  In uitvoering

Motivering van uitvoeringstrend: Er werden in 2023 13 meldingen gedaan. Slechts in 4 dossiers werd de hele bemiddelingsprocedure doorlopen. Daarvan zijn 3 bemiddelingen geëindigd in een akkoord, het vierde in een niet-akkoord. De redenen waarom de bemiddelingsprocedure niet volledig doorlopen wordt, zijn verscheiden: buur 1 wil enkel info of advies, buur 1 wil geen rechtstreekse confrontatie met buur 2, de problematiek is niet geschikt voor burenbemiddeling, ...

Sinds september 2023 is de interlokale preventiecoördinator van de ILV Integrale Veiligheid de coördinator burenbemiddeling voor de gemeente Zemst.

		Jaarrekening	Eindbudget	Initieel budget
<b>Exploitatie</b>	<b>Uitgaven</b>	<b>199,67</b>	<b>250,00</b>	<b>0,00</b>
	<b>Saldo</b>	<b>-199,67</b>	<b>-250,00</b>	<b>0,00</b>

#### Actie: 4.2.4.: Inzetten van zorgcoaches om de zelfredzaamheid te verhogen

Bepaalde mensen ontbreken de nodige basiscompetenties om volwaardig deel te nemen aan het maatschappelijke leven. Zorgcoaches bouwen opnieuw een netwerk op rond deze mensen. Onder andere door middel van intensieve gezinsbegeleiding en in samenwerking met andere zorgpartners, wordt gewerkt aan hun zelfredzaamheid.

Uitvoeringstrend:  Niet gestart

Motivering van uitvoeringstrend: Nog niet opgestart.

#### Actie: 4.2.5.: Organiseren van dorpsrestaurant

Samen eten verbindt de mensen. Als lokale overheid willen we dit aanmoedigen en daarom bieden we in elke kern periodiek een maaltijd tegen een democratische prijs aan. Op deze manier leren dorpsgenoten elkaar weer beter kennen. We zetten actief in op het bereiken van mensen die een klein netwerk hebben, een speciale zorgnood hebben en brengen hen in contact met mensen die wat extra tijd hebben.


Uitvoeringstrend:  In uitvoering

Motivering van uitvoeringstrend: Vanaf september 2022 gestart met een dorpsrestaurant te organiseren in elke gemeente.

		Jaarrekening	Eindbudget	Initieel budget
<b>Exploitatie</b>	<b>Uitgaven</b>	<b>14.971,71</b>	<b>16.000,00</b>	<b>19.000,00</b>
	<b>Ontvangsten</b>	<b>14.260,22</b>	<b>15.000,00</b>	<b>15.000,00</b>
	<b>Saldo</b>	<b>-711,49</b>	<b>-1.000,00</b>	<b>-4.000,00</b>

#### Actie: 4.2.7.: Ondersteunen van buurtfeesten

Tal van buurtcomité's organiseren momenten van gezellig samenzijn. We koesteren deze initiatieven omdat ze de cohesie in een straat, wijk en buurt bevorderen en voorzien daarvoor een financiële tussenkomst.


Uitvoeringstrend:  In uitvoering

Motivering van uitvoeringstrend: De reglementering van de subsidies voor buurtfeesten is nog altijd geldende. Het digitale proces verloopt nog steeds zonder problemen. In 2023 ontvingen we 32 aanvragen en werd er voor een totaal van € 4543 subsidies uitbetaald. In 2022 was dit gelijkaardig.

		Jaarrekening	Eindbudget	Initieel budget
<b>Exploitatie</b>	<b>Uitgaven</b>	<b>5.205,36</b>	<b>6.000,00</b>	<b>6.000,00</b>
	<b>Saldo</b>	<b>-5.205,36</b>	<b>-6.000,00</b>	<b>-6.000,00</b>

#### Actie: 4.2.8.: Renoveren d'Oude School

In d'Oude School kunnen verenigingen en inwoners terecht voor het organiseren van allerlei activiteiten. De huidige infrastructuur dient aangepast te worden aan de hedendaagse noden. Als het filiaal van de bib elders kan worden ondergebracht, komt er bovendien nog meer ruimte vrij. We willen graag minstens één zaal per deelgemeente die kan worden ingezet als een ontmoetingscentrum. Voor Weerde is dat d'Oude School.

Uitvoeringstrend:  Uitgevoerd

Motivering van uitvoeringstrend: Opening was op 5 maart 2023. Nog enkele zaken moeten afgewerkt/uitgevoerd worden zoals bv. maatwerk schrijnwerk, akoestiek,

		Jaarrekening	Eindbudget	Initieel budget
<b>Exploitatie</b>	<b>Uitgaven</b>	<b>6.552,69</b>	<b>7.240,42</b>	<b>0,00</b>
	<b>Saldo</b>	<b>-6.552,69</b>	<b>-7.240,42</b>	<b>0,00</b>
<b>Investerings</b>	<b>Uitgaven</b>	<b>116.162,00</b>	<b>155.740,42</b>	<b>55.000,00</b>
	<b>Saldo</b>	<b>-116.162,00</b>	<b>-155.740,42</b>	<b>-55.000,00</b>

Totalen bij actieplan 4.2.: Buurtgerichte zorg en sociale cohesie

		Jaarrekening	Eindbudget	Initieel budget
<b>Exploitatie</b>	<b>Uitgaven</b>	<b>27.139,43</b>	<b>29.740,42</b>	<b>25.250,00</b>
	<b>Ontvangsten</b>	<b>14.260,22</b>	<b>15.000,00</b>	<b>15.000,00</b>
	<b>Saldo</b>	<b>-12.879,21</b>	<b>-14.740,42</b>	<b>-10.250,00</b>
<b>Investerings</b>	<b>Uitgaven</b>	<b>116.162,00</b>	<b>155.740,42</b>	<b>55.000,00</b>
	<b>Saldo</b>	<b>-116.162,00</b>	<b>-155.740,42</b>	<b>-55.000,00</b>

#### Actieplan: 4.7.: Zorgcampus waar hulp en ondersteuning ruimte krijgt


De visie op de zorg is in volle evolutie: zorg wordt een middel voor het versterken van de sociale cohesie, men wil kwetsbare groepen een zinvolle plaats in de samenleving laten innemen en de burger meer betrekken bij het opnemen van zorgtaken.

In het nieuwe woonzorgdecreet speelt men sterk in op deze vermaatschappelijking van de zorg en ziet men de woonzorgcentra als spil van de buurt.

We bekijken welke initiatieven er kunnen genomen worden zodat het woonzorgcentrum kan evolueren naar haar nieuwe rol.

#### Actie: 4.7.4.: Opmaken zorgbehoeftestudie

Het woonzorgcentrum Relegem is stilaan aan vernieuwing toe. Daarnaast ontvangt het bestuur geregeld vragen van mensen met allerlei zorgnoden die een oplossing op maat vragen. Om een goed beeld te krijgen van het aanwezige aanbod en de bestaande noden, voeren we een onderzoek naar de zorgbehoefte in Zemst. Zo trachten we een zo volledig mogelijk beeld te krijgen, zodat de gepaste initiatieven genomen kunnen worden.

Uitvoeringstrend:  Uitgevoerd

Motivering van uitvoeringstrend: De zorgbehoeftestudie werd afgesloten met de opmaak van een visienota die als leidraad kan dienen voor toekomstige beslissingen. Deze nota werd voorgesteld aan de raadsleden op de commissie van 17 mei 2023.

		Jaarrekening	Eindbudget	Initieel budget
<b>Investerings</b>	<b>Uitgaven</b>	<b>8.893,50</b>	<b>8.893,70</b>	<b>0,00</b>
	<b>Saldo</b>	<b>-8.893,50</b>	<b>-8.893,70</b>	<b>0,00</b>

#### Actie: 4.7.5.: Uitrollen zorgbehoeftestudie toekomst WZC

Met het resultaat van de zorgbehoeftestudie kan een actieplan worden opgemaakt. We verwachten dat de vernieuwing van het bestaande WZC Relegem daar een belangrijk onderdeel van zal zijn. In dit meerjarenplan wordt daarom al voorzien dat we starten met de renovatie / herbouw van het WZC.

Uitvoeringstrend:  In uitvoering

Motivering van uitvoeringstrend: Projectleider is opgestart, eerste stuurgroep komt samen op 19 januari 2024.

		Jaarrekening	Eindbudget	Initieel budget
<b>Investerings</b>	<b>Uitgaven</b>	<b>10.224,50</b>	<b>0,00</b>	<b>130.000,00</b>
	<b>Saldo</b>	<b>-10.224,50</b>	<b>0,00</b>	<b>-130.000,00</b>

Totalen bij actieplan 4.7.: Zorgcampus waar hulp en ondersteuning ruimte krijgt

		Jaarrekening	Eindbudget	Initieel budget
<b>Investerings</b>	<b>Uitgaven</b>	<b>19.118,00</b>	<b>8.893,70</b>	<b>130.000,00</b>
	<b>Saldo</b>	<b>-19.118,00</b>	<b>-8.893,70</b>	<b>-130.000,00</b>

## Beleidsdoelstelling: 7.: Zemst bekeken vanuit het open ruimte perspectief

De gemeente Zemst wil een duurzaam open ruimte beleid voeren om te evolueren naar een aangename, gezondere, beter uitgeruste en meer inclusieve leefomgeving, gekoppeld aan een zorgzamere en duurzamere omgang met ons leefmilieu en met natuurlijke hulpbronnen.

De open ruimte staat vandaag onder druk door de claims van de verschillende gebruikers. Het Open Ruimte beleid moet er zorg voor dragen dat de verschillende doelstellingen zoals de realisatie van een integraal waterbeheer, het behoud van landschappelijke kwaliteiten, het versterken van ecologische infrastructuur, het verhogen van de biodiversiteit, een toeristisch-recreatief medegebruik op maat en een toekomstbestendige landbouw met elkaar verenigd worden.

### Actieplan: 7.3.: Slimme en gedeelde mobiliteit

We zetten in op 'betere' mobiliteit: goedkoper, efficiënter, minder vervuילend, veiliger, sneller, comfortabeler en toegankelijker.

Het uitgangspunt is dat je geen vervoermiddelen meer hoeft te bezitten, maar dat jouw verplaatsing een product is waarvoor je de meest geschikte dienst kan gebruiken.

Om dit te realiseren bouwen we mobipunten uit. Deze hubs zijn een fysieke link tussen mensen (fietsenstalling, openbaarvervoerhalte, winkel, postpunt, ...) en technologie (reisinformatie, laadpalen, mobility as a service, ...) en maken slimme dorpen mogelijk.

De transitie van basismobiliteit naar basisbereikbaarheid betekent onder meer een hiërarchisering van het openbaarvervoernet. Onze gemeente zal samen met de vervoerregio een vraaggestuurd netwerk van 'vervoer op maat' uitwerken om reizigers naar het kernnet te brengen.

We willen als gemeente onze voorbeeldrol opnemen en ons voertuigenpark, dat na de kantooruren en tijdens het weekend weinig gebruikt wordt, delen met onze inwoners.

### Actie: 7.3.2.: Uitrollen van actieplan gedeelde mobiliteit

Gedeelde mobiliteit is een belangrijk instrument in de strijd voor een leefbare gemeente. Het actieplan gedeelde mobiliteit bevat verschillende onderdelen, zoals: het delen van de dienstvoertuigen van de gemeente, het stimuleren van een particulier autodeelnet in de gemeente, het installeren van mobipunten, het opzetten van een kinderfietsdeelsysteem, het organiseren van infosessies en netwerkmomenten, aandacht voor deelmobiliteit bij nieuwbouwprojecten of ruimtelijke ontwikkelingen,...

Uitvoeringstrend:  In uitvoering

Motivering van uitvoeringstrend: Het project 'uitbreiding met twee deelwagens in burgerparticipatie' werd gegund aan Klimaan. De voorbereidingen zijn nu bezig om in maart 2024 deze bijkomende deelmobiliteit te lanceren.

		Jaarrekening	Eindbudget	Initieel budget
<b>Exploitatie</b>	<b>Uitgaven</b>	<b>21.879,15</b>	<b>22.261,80</b>	<b>8.100,00</b>
	<b>Ontvangsten</b>	<b>24.046,50</b>	<b>23.050,00</b>	<b>0,00</b>
	<b>Saldo</b>	<b>2.167,35</b>	<b>788,20</b>	<b>-8.100,00</b>
<b>Investerings</b>	<b>Ontvangsten</b>	<b>24.092,33</b>	<b>24.092,33</b>	<b>16.687,50</b>
	<b>Saldo</b>	<b>24.092,33</b>	<b>24.092,33</b>	<b>16.687,50</b>

### Actie: 7.3.7.: Uitrollen circulatieplannen: Vredelaan

We maken van de Vredelaan weer een leefbare straat waarbij we het ruimtegebruik optimaliseren.

Begindatum: 01-01-2021      Einddatum: 31-12-2025      Uitvoeringstrend:  In voorbereiding

Motivering van uitvoeringstrend: Fase voorontwerp: De rioleringsstudie en het voorontwerp voor de bovenbouw is in opmaak. Verwachte aflevering september 2023.

		Jaarrekening	Eindbudget	Initieel budget
<b>Exploitatie</b>	<b>Uitgaven</b>	<b>4.371,99</b>	<b>5.217,80</b>	<b>0,00</b>
	<b>Saldo</b>	<b>-4.371,99</b>	<b>-5.217,80</b>	<b>0,00</b>
<b>Investerings</b>	<b>Uitgaven</b>	<b>19.203,75</b>	<b>20.000,00</b>	<b>20.000,00</b>
	<b>Saldo</b>	<b>-19.203,75</b>	<b>-20.000,00</b>	<b>-20.000,00</b>

*Actie: 7.3.8.: Uitrollen circulatieplannen: Molenveld*

We ontwerpen een fietsstraat voor Molenveld tussen Dynastiestraat en Molenbeekstraat. Het ontwerp en de uitvoering van het project stemmen we af met de school.

Begindatum: 01-09-2021 Einddatum: 31-12-2025 Uitvoeringstrend:  In uitvoering

Motivering van uitvoeringstrend: De nutswerken zijn gestart. De aanbesteding is lopende (tot november offertes indienen), de aannemer start na de nutswerken.

		Jaarrekening	Eindbudget	Initieel budget
<b>Exploitatie</b>	<b>Uitgaven</b>	<b>10.432,68</b>	<b>10.188,18</b>	<b>0,00</b>
	<b>Saldo</b>	<b>-10.432,68</b>	<b>-10.188,18</b>	<b>0,00</b>
<b>Investerings</b>	<b>Uitgaven</b>	<b>22.867,65</b>	<b>35.000,00</b>	<b>35.000,00</b>
	<b>Saldo</b>	<b>-22.867,65</b>	<b>-35.000,00</b>	<b>-35.000,00</b>

Totalen bij actieplan 7.3.: Slimme en gedeelde mobiliteit

		Jaarrekening	Eindbudget	Initieel budget
<b>Exploitatie</b>	<b>Uitgaven</b>	<b>36.683,82</b>	<b>37.667,78</b>	<b>8.100,00</b>
	<b>Ontvangsten</b>	<b>24.046,50</b>	<b>23.050,00</b>	<b>0,00</b>
	<b>Saldo</b>	<b>-12.637,32</b>	<b>-14.617,78</b>	<b>-8.100,00</b>
<b>Investerings</b>	<b>Uitgaven</b>	<b>42.071,40</b>	<b>55.000,00</b>	<b>55.000,00</b>
	<b>Ontvangsten</b>	<b>24.092,33</b>	<b>24.092,33</b>	<b>16.687,50</b>
	<b>Saldo</b>	<b>-17.979,07</b>	<b>-30.907,67</b>	<b>-38.312,50</b>

*Actieplan: 7.4.: Uitbreiden en beschermen van landschappen, biodiversiteit en bodem*

We zijn van de natuur afhankelijk voor ons voedsel, water, lucht, gezondheid, bodemvruchtbaarheid en klimaatregulering. De onzichtbare diensten van de natuur zijn gratis en vaak vanzelfsprekend, maar ze zijn ook kostbaar en kwetsbaar.


De natuurlijke ecosystemen in onze gemeente staan onder druk van stadsuitbreiding, intensieve landbouw, vervuiling, invasieve soorten en klimaatverandering.

We moeten het biodiversiteitsverlies stoppen door de belangrijkste bedreigingen aan te pakken en de natuur te herstellen. Zo kunnen we ons natuurlijk erfgoed behouden.

We moeten ecosystemen beter beheren en financieren, bedreigingen verkleinen en hun diensten herstellen in het totale landschap.

*Actie: 7.4.2.: Bevorderen van natuurinrichtingsprojecten*

We wensen het grondbeleid verder te zetten met het oog op natuurinrichtingsprojecten. Open ruimte is schaars in Vlaanderen. Het komt er dus op aan op een weloverwogen en duurzame manier met de open ruimte om te springen. Via natuurinrichtingsprojecten kunnen er maatregelen worden genomen om de aanwezige natuurwaarden in stand te houden en te versterken.

Uitvoeringstrend:  In uitvoering

Motivering van uitvoeringstrend: Continu lopende actie (met in 2022 oa de paddenoverzetactie, werken in Zennebruggenbos en Molenveld, inzaaien bloemenweiden, ...).

		Jaarrekening	Eindbudget	Initieel budget
<b>Exploitatie</b>	<b>Uitgaven</b>	<b>170,73</b>	<b>5.400,00</b>	<b>1.000,00</b>
	<b>Saldo</b>	<b>-170,73</b>	<b>-5.400,00</b>	<b>-1.000,00</b>

*Actie: 7.4.13.: Opmaken en uitwerken van een project over open ruimte in Zemst*


Er werd een beleidsplan voor de Open Ruimte opgemaakt.

Hierbij vertrekken we vanuit een visie op de open ruimte om op basis daarvan haar toekomstbeeld en het beleid van de hele gemeente (open ruimte en kernen) vorm te geven. De op te leveren producten voor het beleidsplan Open Ruimte in Zemst bestonden uit 4 opdrachten: Visie – Agenda – Management – Platform. De opdracht werd toegewezen aan vier studie bureaus (Voorland, Plusofficearchitects, Forest en Trizone) met complementaire expertise op vlak van de verschillende open ruimte-thema's. Dit studieteam stond in voor de opmaak van een gebiedsgerichte visie, gevolgd door een agenda en management die de realisatie van de visie op het terrein uitvoert. Vanaf het begin werd ook een open ruimte platform opgericht met werkdagen en werkgroepen.

Bij de start van de opdracht en tijdens het proces werd steeds de nadruk gelegd op de uitvoerbaarheid van het plan en op participatie. Uit de analyse en de visie, de gesprekken met verschillende stakeholders en de adviesraden, kwam het studieteam tot 59 acties over verschillende thema's in de Open Ruimte in Zemst. Het project kreeg de naam ORIZ. Uit deze 59 acties werden tenslotte 11 prioritaire acties gekozen waarmee Zemst aan de slag gaat. Deze producten werden in de loop van 2020 en 2021 opgemaakt en zijn terug te vinden op de gemeentelijke website: <https://www.zemst.be/ORIZ>.

Om deze 11 prioritaire acties van het beleidsplan Open Ruimte in Zemst (ORIZ) tot uitvoering te brengen is in 2022 de projectcoördinatie toegewezen aan Common Ground, gespecialiseerd in duurzame transitieprojecten, waarbij zij stakeholders samenbrengen, samenwerkingen tussen actoren opzetten, communicatie naar een breed publiek uitwerken, input leveren vanuit expertise, en zo de beweging naar de gewenste transitie mee inzetten.

Voor elke actie is een projectleider binnen de gemeente aangeduid. Het is een team overschrijdend project dat meer omvat dan alleen natuur, landbouw water en landschap. Ook erfgoed, trage wegen, recreatie en mobiliteit maken deel uit van het verhaal.

Uitvoeringstrend:  Uitgevoerd


Motivering van uitvoeringstrend: De opmaak van een plan voor de open ruimte is afgerond. De acties die resulteren uit dit plan zijn ingebed in de meerjarenplanning.

		Jaarrekening	Eindbudget	Initieel budget
<b>Exploitatie</b>	<b>Uitgaven</b>	<b>98.578,16</b>	<b>85.866,67</b>	<b>73.955,20</b>
	<b>Ontvangsten</b>	<b>478.656,15</b>	<b>468.656,15</b>	<b>442.295,00</b>
	<b>Saldo</b>	<b>380.077,99</b>	<b>382.789,48</b>	<b>368.339,80</b>
<b>Investerings</b>	<b>Uitgaven</b>	<b>32.682,10</b>	<b>179.035,47</b>	<b>144.049,53</b>
	<b>Saldo</b>	<b>-32.682,10</b>	<b>-179.035,47</b>	<b>-144.049,53</b>

*Actie: 7.4.19.: Inventariseren en promoten van de rol van waterlopen en beken in het landschap*

Een duurzaam waterbeleid en -beheer is een absolute must. De grootste uitdagingen zijn het verzekeren van een goede waterkwaliteit en het vermijden van overstromingen.

Op basis van heldere inventarisaties kunnen we knelpunten op het gebied van ecologie, beleid en uitvoering opvolgen.

Uitvoeringstrend:  In uitvoering

Motivering van uitvoeringstrend: Maakt deel uit van het beleidsplan ORIZ en Cowala (met ondermeer het pilootproject Kesterbeek) en het hemelwaterplan.

		Jaarrekening	Eindbudget	Initieel budget
<b>Exploitatie</b>	<b>Uitgaven</b>	<b>0,00</b>	<b>14.650,00</b>	<b>0,00</b>
	<b>Ontvangsten</b>	<b>0,00</b>	<b>233.725,00</b>	<b>0,00</b>
	<b>Saldo</b>	<b>0,00</b>	<b>219.075,00</b>	<b>0,00</b>
<b>Investerings</b>	<b>Ontvangsten</b>	<b>233.725,00</b>	<b>116.863,00</b>	<b>0,00</b>
	<b>Saldo</b>	<b>233.725,00</b>	<b>116.863,00</b>	<b>0,00</b>

Totalen bij actieplan 7.4.: Uitbreiden en beschermen van landschappen, biodiversiteit en bodem


		Jaarrekening	Eindbudget	Initieel budget
<b>Exploitatie</b>	<b>Uitgaven</b>	<b>98.748,89</b>	<b>105.916,67</b>	<b>74.955,20</b>
	<b>Ontvangsten</b>	<b>478.656,15</b>	<b>702.381,15</b>	<b>442.295,00</b>
	<b>Saldo</b>	<b>379.907,26</b>	<b>596.464,48</b>	<b>367.339,80</b>
<b>Investerings</b>	<b>Uitgaven</b>	<b>32.682,10</b>	<b>179.035,47</b>	<b>144.049,53</b>
	<b>Ontvangsten</b>	<b>233.725,00</b>	<b>116.863,00</b>	<b>0,00</b>
	<b>Saldo</b>	<b>201.042,90</b>	<b>-62.172,47</b>	<b>-144.049,53</b>

### Actieplan: 7.6.: Zemst fietst!

Uit studies blijkt dat mensen die de fiets vaak aan de kant laten staan, dat vooral doen omdat ze vinden dat er een gebrek is aan aangepaste fietsinfrastructuur. We kijken hoe we onze infrastructuur kunnen verbeteren. De openbare ruimte in Zemst zou op een zodanige manier moeten worden aangelegd dat het veilig is voor een 8-jarige, maar ook voor een 88-jarige om zich zelfstandig te verplaatsen. Aanvullend op infrastructurele aanpassingen willen we met sensibilisatie en beloning de kinderen en hun ouders ertoe aanzetten om zo veel mogelijk met de fiets of te voet naar school te gaan. Op die manier kunnen we werk maken van een veiliger en gezond Zemst, met een verlaagde CO2-uitstoot en een hogere toegankelijkheid.

#### Actie: 7.6.5.: Organiseren van drempelverlagende initiatieven voor fietsgebruik bij het personeel

We zetten het fietsleaseproject voor het personeel verder. We evalueren en sturen bij waar nodig. We nemen flankerende maatregelen.


Uitvoeringstrend:  Uitgevoerd

Motivering van uitvoeringstrend: Jaarlijkse infosessie voor personeel in het kader van leasfietsdeelname vond plaats in oktober. Tweede extra impuls is gegeven met de actie 30 dagen minder wagen in juni. Een 40 tal personeelsleden registreerden zich. 120 fietsers werden op een warme dinsdag in juni beloond met een smoothie.

		Jaarrekening	Eindbudget	Initieel budget
<b>Exploitatie</b>	<b>Uitgaven</b>	<b>197.924,62</b>	<b>205.688,11</b>	<b>174.105,20</b>
	<b>Ontvangsten</b>	<b>50.344,63</b>	<b>50.602,63</b>	<b>92.450,00</b>
	<b>Saldo</b>	<b>-147.579,99</b>	<b>-155.085,48</b>	<b>-81.655,20</b>

#### Actie: 7.6.6.: In kaart brengen fietslussen per deelgemeente


Naast de bestaande schoolroutekaarten brengen we de functionele en recreatieve fietslussen per deelgemeente in kaart.

Uitvoeringstrend:  In uitvoering

Motivering van uitvoeringstrend: De gemeente is vragende partij om aan de Fietssnelweg (F1) bordjes met de afstand te plaatsen. De provincie Vlaams-Brabant belooft dit uit te voeren zodra het deel van de fietssnelweg in Vilvoorde klaar is

#### Actie: 7.6.7.: Voorzien van een fietsbeloningssysteem

Buck-e is in 2020 succesvol opgestart in de 8 basisscholen. Buck-e is een automatisch registratiesysteem dat leerlingen belooft die per fiets of te voet naar school gaan. Sensoren aan de schoolpoort en badges aan de fiets of boekentas zorgen voor registratie. Zo kunnen de kinderen digitale munten sparen. Met die digitale munten kunnen kortingen bekomen worden bij aankopen bij de lokale handelaars. Door de invoering van dit systeem wil het gemeentebestuur het gebruik van de fiets stimuleren en zo bijdragen tot een gezondere en veiligere leef- en schoolomgeving. Er zijn elk schooljaar gemiddeld 700 deelnemende leerlingen. Zij fietsen jaarlijks samen ongeveer 70.000 km tussen school en thuis. Vooral de bakkerijen en ijsjeskramen zijn populair bij het uitgeven van de gespaarde bucks in Zemst.

Uitvoeringstrend:  Uitgevoerd

Motivering van uitvoeringstrend: In het schooljaar 2022-2023 waren er 876 deelnemende leerlingen die samen 144.180 km hebben gefietst. Het knelpunt zit op niveau beloningen, waardoor de interesse aan het afnemen is.

		Jaarrekening	Eindbudget	Initieel budget
<b>Exploitatie</b>	<b>Uitgaven</b>	<b>30.060,46</b>	<b>32.095,61</b>	<b>32.500,00</b>
	<b>Saldo</b>	<b>-30.060,46</b>	<b>-32.095,61</b>	<b>-32.500,00</b>

#### Actie: 7.6.8.: Ondersteunen van de realisatie van het jaagpad Willebroek - Zemst


Het jaagpad wordt door de Vlaamse Waterweg heraangelegd van Willebroek naar Zemst. We gaan er over waken dat de trage weggebruiker centraal staat bij de ontwerpprincipes. Het deel tussen de Sluis in Zemst en Willebroek is zo goed als afgerond.

Uitvoeringstrend:  In uitvoering

Motivering van uitvoeringstrend: De Vlaamse Waterweg werkt nu aan deel jaagpad buiten Zemst gelegen.

*Actie: 7.6.10.: Screenen fietsinfrastructuur*

We evalueren de bestaande fietsinfrastructuur op vlak van verkeersleesbaarheid. We ontwerpen richtlijnen voor nieuwe fietsinfrastructuur.

Uitvoeringstrend:  In uitvoering

Motivering van uitvoeringstrend: Geïntegreerd in aanpak trage wegen. Zie Actie 7.1.3. Inventariseren van de functionele en recreatieve trage wegen.

*Actie: 7.6.11.: Fietspaden Humbeeksebaan/Humbeekseweg (grens Mechelen)*

Begindatum: 01-01-2023      Einddatum: 31-12-2025

Totalen bij actieplan 7.6.: Zemst fietst!

		Jaarrekening	Eindbudget	Initieel budget
<b>Exploitatie</b>	<b>Uitgaven</b>	<b>227.985,08</b>	<b>237.783,72</b>	<b>206.605,20</b>
	<b>Ontvangsten</b>	<b>50.344,63</b>	<b>50.602,63</b>	<b>92.450,00</b>
	<b>Saldo</b>	<b>-177.640,45</b>	<b>-187.181,09</b>	<b>-114.155,20</b>

# J1: Doelstellingenrekening



2023

Journalvolgnnummers: JR Budg. 1324946 Alg. 55273 / EK Budg. 86361

Gemeente (0207.515.266)

De Griet 1, 1980 Zemst

Algemeen directeur:: Jocelyn Bruggeman

OCMW (0212.185.916)

De Griet 1, 1980 Zemst

Financieel directeur:: Johan Janssens

## Prioritaire beleidsdoelstelling: 1.:Verbinden en versterken

	Jaarrekening	Meerjarenplan
Exploitatie		
Uitgave	4.490.405	4.463.718
Ontvangst	243.179	205.577
Saldo	-4.247.225	-4.258.141
Investering		
Uitgave	127.856	127.856
Ontvangst	0	0
Saldo	-127.856	-127.856
Financiering		

## Prioritaire beleidsdoelstelling: 2.:Ruim en gevarieerd aanbod van sport, beweging, cultuur & kunst

	Jaarrekening	Meerjarenplan
Exploitatie		
Uitgave	609.861	643.735
Ontvangst	46.183	54.514
Saldo	-563.678	-589.221
Investering		
Uitgave	3.289.367	3.532.660
Ontvangst	0	0
Saldo	-3.289.367	-3.532.660
Financiering		
Uitgave	34.038	34.038
Ontvangst	0	0
Saldo	-34.038	-34.038

## Prioritaire beleidsdoelstelling: 4.:We evolueren naar brede zorg op maat

	Jaarrekening	Meerjarenplan
Exploitatie		
Uitgave	708.418	817.882
Ontvangst	1.727.931	1.751.371
Saldo	1.019.513	933.489
Investering		
Uitgave	267.352	302.634
Ontvangst	0	0
Saldo	-267.352	-302.634
Financiering		

## Prioritaire beleidsdoelstelling: 7.:Zemst bekeken vanuit het open ruimte perspectief

	Jaarrekening	Meerjarenplan
Exploitatie		
Uitgave	1.088.253	1.308.625
Ontvangst	1.982.237	2.415.983
Saldo	893.985	1.107.358
Investering		
Uitgave	183.307	842.060
Ontvangst	306.817	196.455
Saldo	123.510	-645.605
Financiering		

## Niet prioritaire beleidsdoelstellingen

	Jaarrekening	Meerjarenplan
<b>Exploitatie</b>		
Uitgave	23.521.752	25.717.287
Ontvangst	984.986	1.256.912
Saldo	-22.536.766	-24.460.376
<b>Investering</b>		
Uitgave	6.039.818	6.640.265
Ontvangst	217.140	245.717
Saldo	-5.822.678	-6.394.548
<b>Financiering</b>		

## Verrichtingen zonder beleidsdoelstelling

	Jaarrekening	Meerjarenplan
<b>Exploitatie</b>		
Uitgave	10.817.941	10.400.908
Ontvangst	43.976.497	43.244.007
Saldo	33.158.556	32.843.099
<b>Investering</b>		
Uitgave	152.216	447.668
Ontvangst	12.715	12.715
Saldo	-139.501	-434.954
<b>Financiering</b>		
Uitgave	2.698.868	2.742.834
Ontvangst	8.410.347	8.396.339
Saldo	5.711.479	5.653.505

## Totaal

	Jaarrekening	Meerjarenplan
<b>Exploitatie</b>		
Uitgave	41.236.629	43.352.156
Ontvangst	48.961.013	48.928.363
Saldo	7.724.384	5.576.208
<b>Investering</b>		
Uitgave	10.059.916	11.893.144
Ontvangst	536.672	454.887
Saldo	-9.523.244	-11.438.257
<b>Financiering</b>		
Uitgave	2.732.906	2.776.872
Ontvangst	8.410.347	8.396.339
Saldo	5.677.441	5.619.468

Andere gebruikte dossiers op dit rapport:

MJP:

MJP\_HERZIENING\_4\_BEGINKREDIET\_2024 2023: Budg. 86361

## J2: Staat van het financieel evenwicht



2023

Journalvolgnommern: JR Budg. 1324946 Alg. 55273 / EK Budg. 86361

Gemeente (0207.515.266)

De Griet 1, 1980 Zemst

Algemeen directeur:: Jocelyn Bruggeman

OCMW (0212.185.916)

De Griet 1, 1980 Zemst

Financieel directeur:: Johan Janssens

Budgettair resultaat	Jaarrekening	Meerjarenplan
<b>I. Exploitatiesaldo</b>	<b>7.724.384</b>	<b>5.576.208</b>
a. Ontvangsten	48.961.013	48.928.363
b. Uitgaven	41.236.629	43.352.156
<b>II. Investeringsaldo</b>	<b>-9.523.244</b>	<b>-11.438.257</b>
a. Ontvangsten	536.672	454.887
b. Uitgaven	10.059.916	11.893.144
<b>III. Saldo exploitatie en investeringen</b>	<b>-1.798.859</b>	<b>-5.862.049</b>
<b>IV. Financieringsaldo</b>	<b>5.677.441</b>	<b>5.619.468</b>
a. Ontvangsten	8.410.347	8.396.339
b. Uitgaven	2.732.906	2.776.872
<b>V. Budgettair resultaat van het boekjaar</b>	<b>3.878.582</b>	<b>-242.581</b>
VI. Gecumuleerd budgettair resultaat vorig boekjaar	<b>10.882.381</b>	<b>10.882.381</b>
<b>VII. Gecumuleerd budgettair resultaat</b>	<b>14.760.963</b>	<b>10.639.799</b>
VIII. Onbeschikbare gelden	<b>30.732</b>	<b>0</b>
<b>IX. Beschikbaar budgettair resultaat</b>	<b>14.730.230</b>	<b>10.639.799</b>

Autofinancieringsmarge	Jaarrekening	Meerjarenplan
<b>I. Exploitatiesaldo</b>	<b>7.724.384</b>	<b>5.576.208</b>
<b>II. Netto periodieke aflossingen</b>	<b>2.542.535</b>	<b>2.546.433</b>
a. Periodieke aflossingen conform de verbintenissen	2.639.503	2.643.654
b. Periodieke terugvordering leningen	96.969	97.221
<b>III. Autofinancieringsmarge</b>	<b>5.181.850</b>	<b>3.029.775</b>

Gecorrigeerde Autofinancieringsmarge	Jaarrekening	Meerjarenplan
<b>I. Autofinancieringsmarge</b>	<b>5.181.850</b>	<b>3.029.775</b>
<b>II. Correctie op de periodieke aflossingen</b>	<b>975.359</b>	<b>979.510</b>
a. Periodieke aflossingen conform de verbintenissen	2.639.503	2.643.654
b. Gecorrigeerde aflossingen o.b.v. de financiële schulden	1.664.144	1.664.144
<b>III. Gecorrigeerde autofinancieringsmarge</b>	<b>6.157.209</b>	<b>4.009.285</b>

Geconsolideerd financieel evenwicht	Jaarrekening	Meerjarenplan
<b>I. Beschikbaar budgettair resultaat</b>		
- Gemeente en OCMW	14.730.230	10.639.799
- Autonoom gemeentebedrijf	104.220	64.966
<b>Totaal beschikbaar budgettair resultaat</b>	<b>14.834.451</b>	<b>10.704.766</b>
<b>II. Autofinancieringsmarge</b>		
- Gemeente en OCMW	5.181.850	3.029.775
- Autonoom gemeentebedrijf	-10.690	-49.944
<b>Totale Autofinancieringsmarge</b>	<b>5.171.160</b>	<b>2.979.831</b>
<b>III. Gecorrigeerde autofinancieringsmarge</b>		
- Gemeente en OCMW	6.157.209	4.009.285
- Autonoom gemeentebedrijf	-440.909	-479.932
<b>Totale gecorrigeerde autofinancieringsmarge</b>	<b>5.716.300</b>	<b>3.529.353</b>

*Andere gebruikte dossiers op dit rapport:*

MJP:

*MJP\_HERZIENING\_4\_BEGINKREDIET\_2024 2023: Budg. 86361*

Voorgaande JR dossiers:

*JR\_ORIGINEEL\_2022 2022: Budg. 1211672 Alg. 54638*

MJP dossiers van andere entiteiten:

*Autonoom gemeentebedrijf: MJP\_HERZIENING\_4\_BEGINKREDIET\_2024 2023: Budg. 2272*

Dossiers van andere entiteiten:

*Autonoom gemeentebedrijf: JR\_ORIGINEEL\_2023 2023: Budg. 16972 Alg. 2095*

## J3: Realisatie van de kredieten

2023

Journalvolnummers: JR Budg. 1324946 Alg. 55273 / EK Budg. 86361 IK Budg. 78821

Gemeente (0207.515.266)

OCMW (0212.185.916)

De Griet 1, 1980 Zemst

De Griet 1, 1980 Zemst

Algemeen directeur:: Jocelyn Bruggeman

Financieel directeur:: Johan Janssens

	Jaarrekening		Eindkredieten		Initiële kredieten	
	Uitgaven	Ontvangsten	Uitgaven	Ontvangsten	Uitgaven	Ontvangsten
<b>- Gemeente</b>						
Exploitatie	29.303.875	39.091.325	30.293.351	38.790.523	30.389.345	36.430.121
Investerings	9.796.224	536.672	11.608.750	454.887	13.807.636	883.192
Financiering	2.410.546	8.410.347	2.454.518	8.396.339	2.180.626	8.486.774
Leningen en leasings	2.317.143	8.313.379	2.321.300	8.299.118	2.124.626	8.386.155
Toegestane leningen en betalingsuitstel	93.403	96.969	133.218	97.221	56.000	100.619
<b>- OCMW</b>						
Exploitatie	11.932.754	9.869.688	13.058.805	10.137.840	13.135.400	10.027.105
Investerings	263.692	0	284.394	0	617.500	0
Financiering	322.360	0	322.354	0	322.360	0
Leningen en leasings	322.360	0	322.354	0	322.360	0

### Andere gebruikte dossiers op dit rapport:

MJP initieel krediet:

MJP\_HERZIENING\_3\_BEGINKREDIET\_2023 2022: Budg. 78821

MJP eindkrediet:

MJP\_HERZIENING\_4\_BEGINKREDIET\_2024 2023: Budg. 86361

# J4: Balans



2023

Journalvolgnummers: JR Budg. 1324946 Alg. 55273 / JR-1 Budg. 1211672 Alg. 54638

Gemeente (0207.515.266)

De Griet 1, 1980 Zemst

Algemeen directeur:: Jocelyn Bruggeman

OCMW (0212.185.916)

De Griet 1, 1980 Zemst

Financieel directeur:: Johan Janssens

	2023	2022
<b>ACTIVA</b>	<b>169.271.547</b>	<b>159.424.307</b>
<b>I. Vlottende activa</b>	<b>28.283.517</b>	<b>21.349.152</b>
A. Liquide middelen en geldbeleggingen	8.773.896	6.241.480
B. Vorderingen op korte termijn	19.412.367	15.011.211
1. Vorderingen uit ruiltransacties	3.661.141	3.329.971
2. Vorderingen uit niet-ruiltransacties	15.751.226	11.681.240
E. Vorderingen op lange termijn die binnen het jaar vallen	97.255	96.461
<b>II. Vaste activa</b>	<b>140.988.029</b>	<b>138.075.155</b>
A. Vorderingen op lange termijn	6.537.207	6.554.281
1. Vorderingen uit ruiltransacties	6.334.222	6.351.296
2. Vorderingen uit niet-ruiltransacties	202.985	202.985
B. Financiële vaste activa	15.072.113	14.989.308
2. Intergemeentelijke samenwerkingsverbanden en soortgelijke entiteiten	14.909.378	14.909.353
4. Andere financiële vaste activa	162.735	79.955
C. Materiële vaste activa	118.574.524	115.612.368
1. Gemeenschapsgoederen	105.352.586	101.808.514
a. Terreinen en gebouwen	51.240.675	51.578.508
b. Wegen en andere infrastructuur	49.858.382	46.427.489
c. Installaties, machines en uitrusting	483.993	516.933
d. Meubilair, kantooruitrusting en rollend materieel	1.174.000	1.208.982
e. Leasing en soortgelijke rechten	1.739.160	1.673.590
f. Erfgoed	856.375	403.012
2. Bedrijfsmatige materiële vaste activa	4.383.453	4.589.577
a. Terreinen en gebouwen	4.127.517	4.442.708
b. Installaties, machines en uitrusting	127.089	121.604
c. Meubilair, kantooruitrusting en rollend materieel	128.847	25.266
3. Andere materiële vaste activa	8.838.485	9.214.277
a. Terreinen en gebouwen	8.722.771	9.142.590
b. Roerende goederen	115.715	71.687
D. Immateriële vaste activa	804.186	919.199

	2023	2022
<b>PASSIVA</b>	<b>169.271.547</b>	<b>159.424.307</b>
<b>I. Schulden</b>	<b>44.342.019</b>	<b>35.804.431</b>
A. Schulden op korte termijn	17.324.530	14.407.743
1. Schulden uit ruiltransacties	7.345.614	7.619.578
a. Voorzieningen voor risico's en kosten	1.330.601	1.470.264
c. Niet-financiële schulden uit ruiltransacties	6.015.012	6.149.314
2. Schulden uit niet-ruiltransacties	7.492.456	4.354.779
4. Schulden op lange termijn die binnen het jaar vervallen	2.486.460	2.433.386
B. Schulden op lange termijn	27.017.489	21.396.688
1. Schulden uit ruiltransacties	27.017.489	21.396.688
a. Voorzieningen voor risico's en kosten	3.026.847	3.026.847
1. Pensioenen en soortgelijke verplichtingen	3.026.847	3.026.847
b. Financiële schulden	23.989.217	18.368.416
c. Niet-financiële schulden uit ruiltransacties	1.425	1.425
<b>II. Nettoactief</b>	<b>124.929.528</b>	<b>123.619.876</b>
A. Kapitaalsubsidies en schenkingen	22.795.700	23.499.076
B. Gecumuleerd overschot of tekort	26.690.867	24.677.838
C. Herwaarderingsreserves	4.917.887	4.917.887
D. Overig nettoactief	70.525.075	70.525.075

*Andere gebruikte dossiers op dit rapport:*

*JR dossier, voorgaand jaar:*

*JR\_ORIGINEEL\_2022 2022: Budg. 1211672 Alg. 54638*

# J5: Staat van opbrengsten en kosten



2023

Journalvolgnommern: JR Budg. 1324946 Alg. 55273 / JR-1 Budg. 1211672 Alg. 54638

Gemeente (0207.515.266)

De Griet 1, 1980 Zemst

Algemeen directeur:: Jocelyn Bruggeman

OCMW (0212.185.916)

De Griet 1, 1980 Zemst

Financieel directeur:: Johan Janssens

	2023	2022
<b>I. Kosten</b>	<b>48.152.462</b>	<b>42.658.482</b>
A. Operationele kosten	47.547.322	42.339.738
1. Goederen en diensten	9.274.563	9.119.942
2. Bezoldigingen, sociale lasten en pensioenen	24.260.664	21.849.164
3. Afschrijvingen, waardeverminderingen en voorzieningen	5.825.437	4.424.044
4. Individuele hulpverlening door O.C.M.W.	643.241	617.134
5. Toegestane werkingsubsidies	6.274.667	5.486.054
6. Toegestane investeringsubsidies	1.090.396	565.806
7. Minderwaarden bij de realisatie van vaste activa	0	111.647
8. Andere operationele kosten	178.353	165.948
B. Financiële kosten	605.140	318.745
<b>II. Opbrengsten</b>	<b>50.165.490</b>	<b>42.753.591</b>
A. Operationele opbrengsten	48.460.842	41.116.313
1. Opbrengsten uit de werking	9.602.209	9.080.827
2. Fiscale opbrengsten en boetes	23.434.456	17.546.968
3. Werkingsubsidies	14.671.217	14.002.229
a. Algemene werkingsubsidies	6.203.874	5.835.128
b. Specifieke werkingsubsidies	8.467.344	8.167.101
4. Recuperatie individuele hulpverlening	126.085	109.971
5. Meerwaarden bij de realisatie van vaste activa	143.264	81.352
6. Andere operationele opbrengsten	483.612	294.966
B. Financiële opbrengsten	1.704.647	1.637.278
<b>III. Overschot of tekort van het boekjaar</b>	<b>2.013.028</b>	<b>95.109</b>
A. Operationeel overschot of tekort	913.521	-1.223.424
B. Financieel overschot of tekort	1.099.508	1.318.533
<b>IV. Verwerking van het overschot of tekort van het boekjaar</b>	<b>2.013.028</b>	<b>95.109</b>
C. Over te dragen overschot of tekort van het boekjaar	2.013.028	95.109

Andere gebruikte dossiers op dit rapport:

JR dossier, voorgaand jaar:

JR\_ORIGINEEL\_2022 2022: Budg. 1211672 Alg. 54638

## **Toelichting bij de jaarrekening 2023**

### **De exploitatierekening**

De uitgaven bedragen 41 236 629 EUR en de ontvangsten bedragen 48 961 013 EUR. Zo sluit het exploitatiebudget af op 7 724 384 EUR.

In de laatste aanpassing aan het meerjarenplan werden de **exploitatie uitgaven** geraamd op 43 352 156 EUR. Het verschil met de rekening bedraagt 2 115 527 euro, een realisatiegraad van 95,12%.

In de laatste meerjarenplanaanpassing werden de **exploitatie ontvangsten** geraamd op 48 929 363 EUR. De rekening sluit met een totale gerealiseerde ontvangst van 48 961 013 EUR, wat 31 650 EUR meer is dan verwacht, een realisatiegraad van 100,06%.

### **De investeringsrekening**

Er werd voor 10 059 916 EUR geïnvesteerd en de ontvangsten bedragen 536 672 EUR. Zo sluit het investeringsbudget af op – 9 523 244 EUR. De uitvoeringsgraad van het investeringsprogramma bedraagt 84,59%. De niet-aangewende kredieten voor lopende projecten werden overgedragen naar het jaar 2024.

#### **De belangrijkste investeringsuitgaven:**

- Lange Ravestraat/Driesstraat: 4 040 848 EUR
- Sportpark Hubert Van Innis: 1 324 978 EUR
- Investeringssubsidies sport, jeugd, cultuur: 886 178 EUR
- Omgevingsaanleg Sporthal (kunstgrasveld FC Zemst): 614 191 EUR
- Gronden en panden: 486 000 EUR
- Bouwen sporthal: 412 209 EUR
- Leasing openbare verlichting: 313 379 EUR
- ICT: 241 619 EUR
- Renoveren d'oude school: 116 162 EUR
- Kapitaalvolstorting inclusie invest: 82 000 EUR

**NOOT:** Dit is niet altijd de volledige kost van een project maar enkel het gedeelte dat werd geboekt in het jaar 2023.

### **De financiering**

De uitgaven bedragen 2 732 906 EUR en bestaan bijna volledig uit periodieke kapitaalaflossingen van lopende leningen (2 502 113 EUR). De overige uitgaven hebben te maken met de leasing van de openbare verlichting (137 390 EUR), een toegestane lening aan het AGB (14 365 EUR) en Zemstse verenigingen (79 038).

De ontvangsten bedragen 8 410 347 EUR. Naast de leasing openbare verlichting (313 379 EUR) zien we ook een aflossing van de obligatie Intradura (12 968 EUR), aflossingen van leningen van het AGB (71 122 EUR) en de aflossingen van toegestane leningen aan erkende Zemstse verenigingen (12 879 EUR)

De financieringsrekening sluit af op 5 677 441 EUR.

## **De tussenkomst van de gemeente in het OCMW**

De gemeente dient te zorgen dat het OCMW haar verplichtingen kan nakomen. Het bedrag wordt niet gebudgetteerd en er is geen opgelegde berekeningswijze, model of regels. De Financieel directeur zorgt voor voldoende provisie op de zichtrekening van het OCMW zodat de lopende betalingen niet in het gedrang komen. De tussenkomst is terug te vinden op pagina 2 van het schema T5. Voor het jaar 2023 bedraagt de tussenkomst 2 644 985 EUR.

## **Materiële verschillen planning – jaarrekening**

Zie schema's in bijlage bij deze toelichting. De personeelsuitgaven worden buiten beschouwing gelaten in deze oefening.

In schema T2 zien we dat de totale personeelsuitgaven +/- 1 620 000 EUR onder het voorziene budget blijven van de laatste meerjarenplanaanpassing van december 2023. Met de tijdelijke inzet van extern personeel werd een deel van dit tekort opgevangen, via projectsourcing (187 927 EUR).

Voor het investeringsbudget blijven de overgedragen kredieten buiten beschouwing. Deze worden in een apart overzicht opgenomen verderop in deze bundel.

## **Het collectief pensioenfonds**

Het gemeentebestuur heeft pensioenverplichtingen ten aanzien van zijn statutairen en mandatarissen. Om hieraan te kunnen voldoen werd (samen met het OCMW) een pensioenfonds opgestart bij een verzekeringsinstelling. Het fonds voor de mandatarissen werd geactiveerd van bij de opstart. De pensioenen van de gepensioneerde mandatarissen worden betaald vanuit het fonds. Het fonds voor de statutairen is een slapend fonds en kan in een latere fase worden geactiveerd. De reserves uit dit fonds zijn geëxternaliseerd en worden niet opgenomen in de balans, cfr. de nota van ABB van 6 november 2015 betreffende de wettelijke pensioenen. Het bedrag van de pensioenreserve is wel terug te vinden onder AR 094000 in de proef- en saldibalans.

Op 31-12-2023 werd binnen het collectief pensioenfonds van gemeente en OCMW een bedrag van 1 308 002 EUR gereserveerd voor de betaling van pensioenen van mandatarissen en een bedrag van 6 672 910 EUR voor de betaling van pensioenen van statutairen. De globale reserve bedraagt 7 980 912 EUR. In 2022 was dat 7 935 021 EUR.

## **Openstaande schuld en schuldratio**

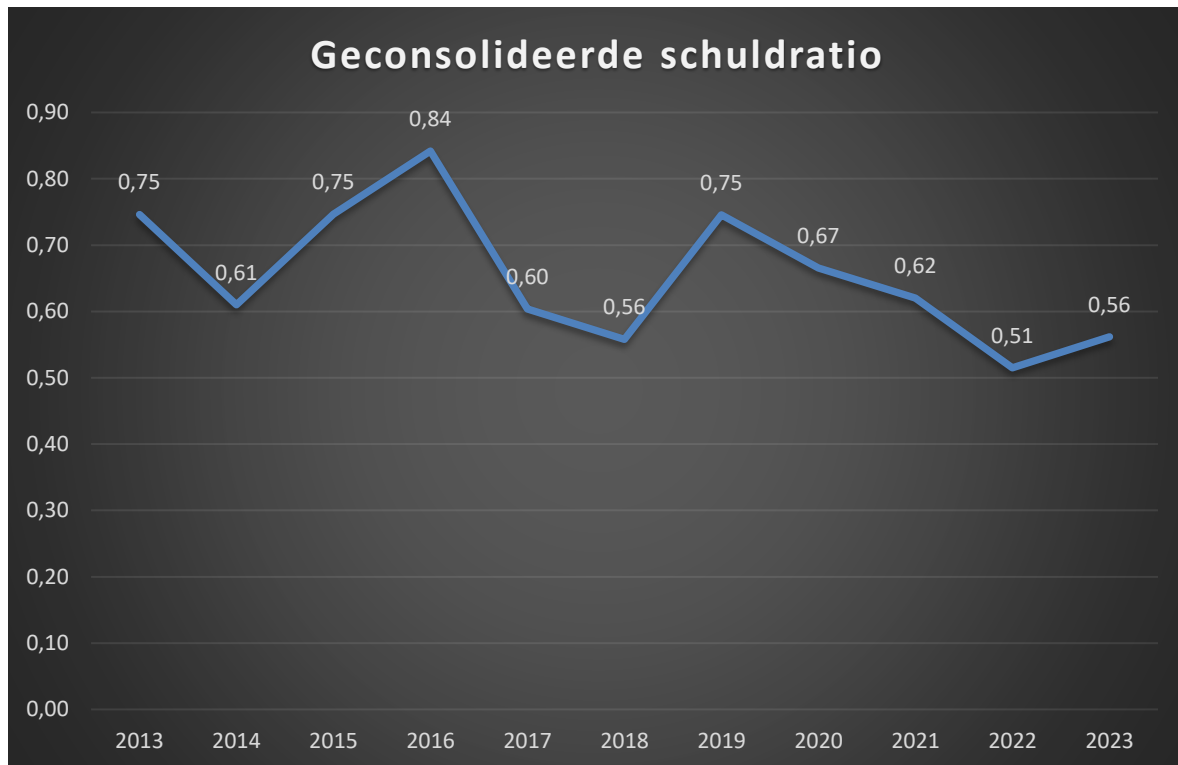
Op 31 december 2023 bedraagt de totale openstaande schuld van gemeente en OCMW samen 26 475 677 EUR. Hierin zit ook de leasing openbare verlichting ten bedrage van € 1 662 358.

Er werd in de loop van het jaar 2023 een bijkomende lening opgenomen van 8 000 000 EUR en een bijkomende leasingschuld openbare verlichting ingeboekt van 313 379 EUR.

Wanneer we de schuldportefeuille bekijken, excl. leasing openbare verlichting, dan bedraagt de openstaande schuld € 24 813 319. De gewogen gemiddelde rentevoet bedraagt 2,53%. De gecorrigeerde schuld ratio bedraagt 0,56. We kunnen op 29 weken

schuldenvrij zijn indien alle inkomsten zouden worden aangewend voor het aflossen van kapitaal. De ratio is kleiner dan 1 en dat is een indicatie dat de schuld beheersbaar blijft.

Hieronder de evolutie van de gecorrigeerde schuldratio voor gemeente+OCMW:



### **Interne facturatie**

Zie bijlage bij deze toelichting. Om een helder beeld te krijgen op de uitgaven en ontvangsten van de prioritaire acties voegen we ook het schema van de doelstellingenrealisatie toe. In dit schema wordt rekening gehouden met de interne facturatie bij de presentatie van de cijfers.

### **Uitgaande facturatie en debiteurenbeheer**

De gemeente en het OCMW stuurden tijdens het afgelopen jaar 11 424 facturen uit voor een totaal bedrag van 5 349 715 EUR waarvan 5 160 815 werd geïnd. Er werden 251 creditnota's opgemaakt voor een totaal bedrag van 80 562 EUR en 2 323 aanmaningen verstuurd. Op 6 mei 2024 stond er nog een totaal bedrag open van 80 931 EUR. Daaruit kunnen we besluiten dat het inningspercentage 98,38% bedraagt. Een volledig detail vindt u als bijlage bij deze toelichting.

In juni 2020 werd gestart met een procedure van minnelijke invordering voor de facturen die ook na 2 herinneringen onbetaald blijven en die niet werden betwist. Voor de gemeente en het OCMW werden 337 dossiers overgemaakt aan het incassobureau voor een totaal bedrag van 166 871 EUR. Hier werd tot nu toe 59 351 EUR van gerecupereerd.

De vorderingen die verjaard zijn of waarvan de debiteur onvermogen blijkt, worden geboekt als minderwaarde op de realisatie van operationele vorderingen (AR 642). In het jaar 2023 boekten we een totaal bedrag van 54 158 EUR aan minderwaarden.

### **Financiële risico's**

- **Pensioenbijdrage statutaire ambtenaren.**  
Om dit risico op te vangen werd in 2010 een pensioenfonds opgestart. Het fonds biedt een jaarlijks rendement van ong. 3% en werd nog niet geactiveerd voor terugnames. Zolang onze financiële toestand het toelaat worden deze reserves niet aangesproken.
- **De responsabiliseringsbijdrage.**  
De voorwaarden voor de korting op de responsabiliseringsbijdrage werden voldaan. Deze korting zal wellicht verdwijnen vanaf het jaar 2024.
- **Kosten gepaard met vergrijzing van de bevolking.**  
Het masterplan voor de zorgsite is in opmaak. In de reconversie van de zorgsite zal o.a. gekeken worden naar een modern woonzorgaanbod.
- **Betwistingen en rechtszaken.**  
In een geschil over een bouwdoos in de Damstraat werd een vordering ingesteld jegens de gemeente ten belope van afgerond € 385 000. Er is nog geen definitieve uitspraak.  
In 2023 werd een totaal bedrag van 9 484 EUR aan schadevergoedingen geboekt, verdeeld over een aantal kleinere schadedossiers.
- **Toegestane waarborgen.**  
De toegestane waarborgen bedragen in totaal 226 292 EUR, verleend, in hoofdzaak aan intergemeentelijke samenwerkingsverbanden. In vergelijking met vorig jaar is dit een aanzienlijke daling, wegens het wegvallen van de waarborg aan Intradura ten bedrage van € 824 650.
- **Financiële linken met partnerbesturen: Politiezone, Hulpverleningszone, AGB, eredienssten.**  
Zie overzicht verbonden entiteiten en de uitgekeerde dotaties en toelagen.
- **Projectplanning in functie van beschikbare budgetten en liquide middelen.**  
De investeringsprojecten komen op gang. Het zwaartepunt in realisatie zal zich in de periode 2023-2024 bevinden, met een daaraan gekoppelde just-in-time financiering.
- **Het afsluiten van langlopende erfpachtovereenkomsten.**  
Er zijn in de loop van het jaar 2023 geen noemenswaardige wijzigingen gebeurd.
- **Schuldenlast beheren en onder controle houden.**  
Er werd in het jaar 2023 een pakket van 8 miljoen euro aan nieuwe leningen opgenomen. Meer info vindt u terug in de rubriek rond de openstaande schuld en de schuldratio.
- **Aanwending subsidies voor de inzameling van afvalwater.**  
Zoals in de vorige jaren zal ook in 2023 voldoende kosten kunnen worden bewezen om de saneringsbijdrage te verantwoorden.

- Opvolgen inkomende subsidies.  
Er staat nog een bedrag van 3 532 769,30 EUR open aan vorderingen (van voor het jaar 2013) voor projectsubsidies waarvan het de afhandeling heel lang aansleept. We zijn in voortdurend overleg met het Agentschap voor Wegen en Verkeer om dit op te lossen.
- Beleid rond structureel onvermogene debiteuren.  
Er werd een continu traject van minnelijke invordering opgestart in juni 2020. Meer info kan worden terug gevonden onder de rubriek rond uitgaande facturatie en debiteurenbeheer.

### **Toelichting over kosten, opbrengsten, uitgaven en ontvangsten met buitengewone invloed**

- Het Agentschap Binnenlands Bestuur besliste dat de verkoop van de openbare verlichting dient te worden geboekt als een leasing. In 2023 werd een bijkomende leasingschuld ingeboekt van 313 379 EUR. Dit zorgt voor een verhoging van de uitstaande schuld en heeft ook een invloed op de schuldratio. De aflossing van deze leasingschuld zal ook elk jaar zorgen voor een lagere autofinancieringsmarge, waardoor de budgettaire beleidsruimte kunstmatig wordt verkleind.

Materiële verschillen tussen planning en uitvoering  
Exploitatie uitgaven

Actie	Actie omschrijving	Beleidsitem	Beleidsitem omschrijving	AR	AR omschrijving	Raming	Aanrekening	Verschil	Motivering
1.1.7.	Gebruik maken van wetgeving rond bestuurlijke handhaving	0480-00	Bestuurlijke preventie (incl. GAS)	613399	Andere erelonen en vergoedingen (prestaties van derden)	45.000,00	115.789,70	70.789,70	Door de invoering van GAS-5 en de vele boetes voor lichte snelheidsovertredingen is de vergoeding hoger dan voorzien. Het ristorno voor de GAS-dossiers van 2023 (€ 61 093) en de hoeveelhedskorting (€ 11 832) wordt in 2024 geboekt.
4.3.1.	Uitrollen van een intergemeentelijk dierenwelzijnsbeleid	0470-00	Dierenbescherming	649800	Samenwerkingsovereenkomsten	20.000,00	0,00	-20.000,00	Dit krediet werd voorzien in het kader van een mogelijke intergemeentelijke samenwerking
5.1.4.	Ontkneken van de begraafplaatsen	0990-00	Begraafplaatsen	610300	Benodigdheden, materiaal gebouwen en terreinen (aankoop, huur)	50.000,00	0,00	-50.000,00	Er werd in oktober 2023 een aannemer aangesteld. De uitvoering valt in 2024.
5.5.7.	Uitvoeren infrastructuurwerken Oude Tervuursesteenweg fase 3	0310-00	Beheer van regen- en afvalwater (riolering)	613110	Erelonen en vergoedingen consultancy, expertises, studieopdrachten, ontwerp	20.000,00	0,00	-20.000,00	Er was nog geen definitief ontwerp in 2023 waardoor er nog geen afkoppelsmanager werd aangesteld
7.1.2.	Uitwerken van de Kompasnota trage wegen	0200-00	Wegen	613110	Erelonen en vergoedingen consultancy, expertises, studieopdrachten, ontwerp	30.000,00	7.804,50	-22.195,50	Enkele dossiers lopen vertraging op door rechterlijke procedures, beroepen of moeilijke onderhandelingen
7.2.6.	Ondersteunen en organiseren van onthardingsprojecten	0350-00	Klimaat en energie	613399	Andere erelonen en vergoedingen (prestaties van derden)	25.000,00	0,00	-25.000,00	Onthardingingen gebeurden in eigen beheer of zijn een onderdeel van grotere projecten
7.2.6.	Ondersteunen en organiseren van onthardingsprojecten	0350-00	Klimaat en energie	615000	Benodigdheden, klein materiaal, klein meubilair (aankoop, huur)	25.000,00	0,00	-25.000,00	Onthardingingen gebeurden in eigen beheer of zijn een onderdeel van grotere projecten
7.5.10.	Ondersteunen van energiebesparende maatregelen	0350-00	Klimaat en energie	649610	Toegestane specifieke werkingsubsidies aan gezinnen	45.000,00	5.814,09	-39.185,91	Er werden in 2023 minder premies voor energiebesparende maatregelen uitgekeerd
8.3.2.	Efficiënt beheren openbare ruimte	0200-00	Wegen	610311	Onderhoud en herstellingen wegen, riolen en waterlopen (prestaties van derden)	480.000,00	685.982,81	205.982,81	Een overschrijding met 43% van het budget voor onderhoud aan wegen en waterlopen, voornamelijk te wijten aan de grotere inspanning voor het herstellen van cementbetonwegen, het aanbrengen van wegmarkeringen en het extra hekwerk aan het jaagpad langs de Zenne.
8.3.2.	Efficiënt beheren openbare ruimte	0310-00	Beheer van regen- en afvalwater (riolering)	610311	Onderhoud en herstellingen wegen, riolen en waterlopen (prestaties van derden)	150.000,00	124.503,16	-25.496,84	Het krediet voor het reinigen van rioolkolken en doorspuiten van rioleringen werd iets te hoog ingeschat
8.3.2.	Efficiënt beheren openbare ruimte	0670-00	Straatverlichting	610311	Onderhoud en herstellingen wegen, riolen en waterlopen (prestaties van derden)	79.231,61	0,00	-79.231,61	Er is wel degelijk onderhoud geweest voor een bedrag van € 35 648, maar deze kost kon in 2023 volledig worden gecompenseerd met de return op de vennootschapsbelasting.
8.3.2.	Efficiënt beheren openbare ruimte	0670-00	Straatverlichting	611000	Elektriciteit	326.918,00	265.307,68	-61.610,32	Elektriciteitsstarieven voor het verbruik van de openbare verlichting werden te hoog ingeschat
8.3.2.	Efficiënt beheren openbare ruimte	0680-00	Groene ruimte (parken, speelpleinen,...)	613399	Andere erelonen en vergoedingen (prestaties van derden)	200.000,00	286.326,64	86.326,64	Het uitbesteden van het groenonderhoud van verschillende straten en pleinen werd te laag ingeschat. In het jaar 2024 werd het budget opgetrokken.
8.3.3.	Efficiënt beheren logistiek	0119-01	Werklieden (Arcade)	615000	Benodigdheden, klein materiaal, klein meubilair (aankoop, huur)	45.000,00	66.418,01	21.418,01	Krediet voor aankoop stock magazijn Arcade en huur van materialen is te laag ingeschat.
8.3.7.	Grond- en pandenbeleid	0190-00	Overig algemeen bestuur	640000	Onroerende voorheffing	36.500,00	65.552,17	29.052,17	De Vlaamse administratie loopt achter. Er werd een aanrekening ingeboekt van € 55 000, een raming omdat het aanslagbiljet voor aanslagjaar 2022 ons nog niet heeft bereikt.
8.3.7.	Grond- en pandenbeleid	0629-00	Overig woonbeleid (oa. huurwoningen)	613160	Erelonen en vergoedingen aankoop, verkoop en verhuur onroerende goederen	30.000,00	-551,90	-30.551,90	Er wordt een jaarlijks algemeen krediet voorzien voor de registratiekosten en aktekosten voor gebouwen. Voor het jaar 2023 bleef dit onaangeroerd.
8.9.1.	Grondgebied	0600-00	Ruimtelijke planning	649800	Samenwerkingsovereenkomsten	20.160,00	0,00	-20.160,00	Het krediet voor een verblissant ruimtelijke ordening via Haviland werd niet aangesproken
GBB	Verrichtingen zonder beleidsdoelstelling	0030-00	Financiële aangelegenheden	640001	Roerende voorheffing	1.317,09	21.803,38	20.486,29	We hadden meer interesten dan ingeschat waardoor ook een hogere roerende voorheffing
GBB	Verrichtingen zonder beleidsdoelstelling	0030-00	Financiële aangelegenheden	643000	Schadevergoedingen	40.000,00	2.187,51	-37.812,49	Er werd een te hoog bedrag voorzien voor uit te betalen schadevergoedingen die buiten de verzekering vallen
GBB	Verrichtingen zonder beleidsdoelstelling	0040-00	Transacties in verband met de openbare schuld	650000	Financiële kosten van leningen ten laste van het bestuur (intresten)	281.875,60	519.137,26	237.261,66	Door de hoge korte termijnrente waar een gedeelte van de leningportefeuille op zit, werden de te betalen interesten van leningen aanzienlijk te laag ingeschat
GBB	Verrichtingen zonder beleidsdoelstelling	0112-00	Personeelsdienst en vorming	613110	Erelonen en vergoedingen consultancy, expertises, studieopdrachten, ontwerp	100.000,00	71.350,43	-28.649,57	De kredieten voor coaching, assessments en toonberekening werden niet ten volle aangewend
GBB	Verrichtingen zonder beleidsdoelstelling	0112-00	Personeelsdienst en vorming	615030	Opleidingskosten	40.000,00	17.373,90	-22.626,10	Het krediet voor basisopleidingen en individuele coachingtrajecten werd niet ten volle aangewend
8.3.1.	Efficiënt beheren gebouwen	0953-00	Woon- en zorgcentrum Relegghem	611100	Gas	85.000,00	62.506,91	-22.493,09	De gasprijzen vielen lager uit dan ingeschat
GBB	Verrichtingen zonder beleidsdoelstelling	0900-00	Sociale bijstand	648000	Leefloon ingeschreven in bevolkingsregister	275.000,00	296.451,93	21.451,93	Stijging aantal leefloners. Er werd € 35 000 meer uitgegeven t.o.v. het jaar 2022
GBB	Verrichtingen zonder beleidsdoelstelling	0953-00	Woon- en zorgcentrum Relegghem	617000	Uitzendkrachten	200.000,00	226.578,36	26.578,36	Voor de uitzendkrachten in het WZC werd, ondanks een daling t.o.v. het jaar 2022, over het vooropgestelde krediet gegaan

Materiële verschillen tussen planning en uitvoering  
Exploitatie ontvangsten

Actie	Actie omschrijving	Beleidsitem	Beleidsitem omschrijving	AR	AR omschrijving	Raming ontvangstkrediet	Vordering	Verschil	Motivering
1.1.7.	Gebruik maken van wetgeving rond bestuurlijke handhaving	0480-00	Bestuurlijke preventie (incl. GAS)	739000	Gemeentelijke administratieve sanctie (GAS)	175.000,00	212.609,30	37.609,30	Door de invoering van GAS-5 vanaf september en de vele boetes voor lichte snelheidsvoertredingen zijn de inkomsten hoger dan ingeschat
4.4.1.	Organiseren en ondersteunen van vakantiecampen voor sport, spel en cultuur	0751-00	Vakantiewerking gericht op kinderen & jongeren	701010	Inschrijvingsgelden, toegangsgelden, lidgelden	115.000,00	94.138,48	-20.861,52	Ontvangsten beZEMTeel lager dan ingeschat
7.2.11.	Reductiedoelstellingen VMM: gemeentelijke saneringsbijdrage	0310-00	Beheer van regen- en afvalwater (riolering)	702200	Gemeentelijke saneringsbijdrage	1.514.642,00	1.303.656,69	-210.985,31	Het waterverbruik is gedaald. Deze trend uit 2022 zet zich ook door in 2023.
7.4.19.	Inventariseren en promoten van de rol van waterlopen en beken in het landschap	0319-00	Overig waterbeheer	740500	Specifieke werkingssubsidies	233.725,00	0,00	-233.725,00	Dotatie Cowala werd geboekt als een investeringssubsidie
8.3.2.	Efficiënt beheren openbare ruimte	0670-00	Straatverlichting	745090	Andere operationele opbrengsten	55.976,00	10.755,30	-45.220,70	Leasing openbare verlichting: De return uit de vennootschapsbelasting is minder dan vooropgesteld door Fluvius.
GBB	Verrichtingen zonder beleidsdoelstelling	0010-00	Algemene overdrachten tussen de verschillende bestuurlijke niveaus	740000	Gemeentefonds - basisdotatie	3.903.154,00	3.826.165,00	-76.989,00	De afrekening van het gemeentefonds is lager dan oorspronkelijk ingeschat
GBB	Verrichtingen zonder beleidsdoelstelling	0020-00	Fiscale aangelegenheden	730100	Aanvullende belasting op de personenbelasting	15.564.394,11	15.810.786,53	246.392,42	De afrekening van de inkomsten uit de aanvullende personenbelasting is hoger dan ons meegeedeeld door de FOD Financiën in hun brief van november 2023.
GBB	Verrichtingen zonder beleidsdoelstelling	0020-00	Fiscale aangelegenheden	730200	Aanvullende belasting op motorrijtuigen (verkeersbelasting)	343.099,00	283.956,45	-59.142,55	De afrekening van de inkomsten uit de verkeersbelasting is aanzienlijk minder dan ons meegeedeeld door de FOD Financiën
GBB	Verrichtingen zonder beleidsdoelstelling	0030-00	Financiële aangelegenheden	751000	Creditintresten	40.000,00	74.861,21	34.861,21	De rente op de spaarrekeningen komt hoger uit dan oorspronkelijk ingeschat
GBB	Verrichtingen zonder beleidsdoelstelling	0112-00	Personeelsdienst en vorming	740502	Personeelssubsidies	9.000,00	184.982,86	175.982,86	De personeelssubsidie VIA6 voor het jaar 2023 bedroeg € 169 781 en werd niet meegenomen in de ramingen
GBB	Verrichtingen zonder beleidsdoelstelling	0909-00	Overige verrichtingen inzake sociaal beleid	740500	Specifieke werkingssubsidies	0,00	28.200,00	28.200,00	Subsidie voor opvang Oekraïners werd niet voorzien
5.2.1.	Inzetten op woonkwaliteit	0629-00	Overig woonbeleid (oa. huurwoningen)	740500	Specifieke werkingssubsidies	3.000,00	-300.000,00	-303.000,00	De verkregen subsidie "subsidiërentie" van de Provincie diende te worden terugbetaald omdat het project niet in de huidige vorm wordt verdergezet.
GBB	Verrichtingen zonder beleidsdoelstelling	0900-00	Sociale bijstand	740800	Toelagen RMI: leefloon	350.000,00	402.816,80	52.816,80	Stijging aantal leefloners. Dit betekent ook dat de toelage van de Federale Overheid hoger is dan oorspronkelijk ingeschat
GBB	Verrichtingen zonder beleidsdoelstelling	0953-00	Woon- en zorgcentrum Relegthem	702510	Opbrengsten zorgkassen	2.960.000,00	2.990.649,57	30.649,57	De tussenkomst van de zorgkassen voor de residenten van het woonzorgcentrum is licht hoger dan ingeschat
GBB	Verrichtingen zonder beleidsdoelstelling	0953-00	Woon- en zorgcentrum Relegthem	740500	Specifieke werkingssubsidies	0,00	33.488,00	33.488,00	Voor het woonzorgcentrum kregen we een tussenkomst voor de energiekosten
GBB	Verrichtingen zonder beleidsdoelstelling	0953-00	Woon- en zorgcentrum Relegthem	740502	Personeelssubsidies	651.176,47	519.158,02	-132.018,45	De subsidies voor het personeel van het woonzorgcentrum vallen lager uit dan we hadden ingeschat.

Materiële verschillen tussen planning en uitvoering  
Investerings uitgaven

Actie	Actie omschrijving	Beleidsitem	Beleidsitem omschrijving	AR	AR omschrijving	Raming uitgavekrediet	Aanrekening	Vershil	Motivering
2.3.3.	Ondersteunen van Zemstse erkende verenigingen	0742-00	Sportinfrastructuur	664000	Toegestane investeringssubsidies	350.000,00	466.532,78	116.532,78	Het krediet voor uitbetaling van investeringssubsidies aan sportverenigingen werd te laag ingeschat.
2.5.12.	Uitrollen inrichtingsplan sportcluster Elewijt (Hubert Van Innis)	0742-00	Sportinfrastructuur	228000	Andere onroerende infrastructuur	1.424.466,25	1.324.052,01	-100.414,24	Het krediet voor het opbreken van de wielerpiste en aanleg van het kunstgrasveld werd te hoog ingeschat
2.5.5.	Bouwen sporthal	0742-00	Sportinfrastructuur	221007	Gebouwen - gemeenschapsgoederen - Activa in aanbouw	0,00	397.289,28	397.289,28	Voor het ontwerp en bouw van de sporthal werden er begin 2024 nog vorderingstaten ontvangen voor het jaar 2023 terwijl alle kredieten op het jaar 2024 en 2025 werden voorzien
5.5.9.	Uitvoeren infrastructuurwerken Lange Ravestraat/ Driesstraat	0310-00	Beheer van regen- en afvalwater (riolering)	227007	Riolering en afvalwaterzuivering - Activa in aanbouw	1.700.000,00	1.812.759,90	112.759,90	De rioleringswerken in de Driesstraat en de Lange Ravestraat gaan boven budget door de hoge inflatie en prijsstijgingen
7.4.13.	Opmaken en uitwerken van een project over open ruimte in Zemst	0600-00	Ruimtelijke planning	214000	Erelonen, studies, plannen van aanleg	110.275,57	32.682,10	-77.593,47	De beschikbare kredieten voor de open ruimte boekhouding en het RUP (andere woonfragmenten) werden overgedragen naar het jaar 2024
GBB	Verrichtingen zonder beleidsdoelstelling	0790-05	Kerkfabriek Sint-Pieter Zemst	664000	Toegestane investeringssubsidies	64.694,22	9.847,40	-54.846,82	Er werden schilderwerken aan de oude pastorie uitgevoerd. De uitgaven waren dus aanzienlijk minder dan het nog beschikbare saldo aan investeringssubsidies volgens het meerjarenplan van de kerkfabriek.
GBB	Verrichtingen zonder beleidsdoelstelling	0790-06	Kerkfabriek Engelbertus en Bernardus Zemst-Laar	664000	Toegestane investeringssubsidies	138.010,68	13.577,69	-124.432,99	Er werden een aantal kleinere investeringen gedaan (dakwerken, gasradiotor, geluidsinstallatie). De uitgaven waren dus aanzienlijk minder dan het nog beschikbare saldo aan investeringssubsidies volgens het meerjarenplan van de kerkfabriek.

Materiële verschillen tussen planning en uitvoering  
 Investing ontvangsten

Actie	Actie omschrijving	Beleidsitem	Beleidsitem omschrijving	AR	AR omschrijving	Raming ontvangstkrediet	Vordering	Vershil	Motivering
7.4.19.	Inventariseren en promoten van de rol van waterlopen en beken in het landschap	0319-00	Overig waterbeheer	150020	Investeringssubsidies en -schenkingen in kapitaal op KT van hogere overheden	116.863,00	233.725,00	116.862,00	Dotatie Cowala te laag geraamd

Pensioenverzekering nr.

4674

Verzekeringnemer : **Gemeente van Zemst**  
 Aangeslotenen : Mandatarissen  
 Berekeningsdatum : 31/12/2023  
 Rendement 2023 : tot 2,25%

Reserve op 31/12/2022	1.188.979,16
Netto premies	0,00
Prestaties	-168.649,24
Interesten	12.732,63
Reserve op 31/12/2023	1.033.062,55

Overzicht bewegingen in het fonds voor het jaar 2023

Polis	Omschrijving beweging	Gewaarborgde intrestvoet	Valutatatum	Aantal dagen	Bedrag	Gewaarborgde intrest	Subtotaal 31/12/2023	Winstdeling	Totaal 31/12/2023
4674	Saldo/Solde	0,25%	31/12/2022	365	254.507,27 €	458,11 €	254.965,38 €	566,41 €	255.531,79 €
4674	Saldo/Solde	0,45%	31/12/2022	365	313.990,84 €	1.193,17 €	315.184,01 €	1.257,82 €	316.441,83 €
4674	Saldo/Solde	0,75%	31/12/2022	365	354.271,87 €	2.409,05 €	356.680,92 €	2.365,30 €	359.046,22 €
4674	Saldo/Solde	1,50%	31/12/2022	365	253.404,32 €	3.623,68 €	257.028,00 €	1.691,85 €	258.719,85 €
4674	Winstdeling 2022	1,50%	31/12/2022	365	12.804,86 €	183,11 €	12.987,97 €	85,49 €	13.073,46 €
4674	Voorschot FPD/Avance SFP	0,75%	20/01/2023	345	-12.100,00 €	-77,76 €	-12.177,76 €	-76,36 €	-12.254,12 €
4674	Voorschot FPD/Avance SFP	0,75%	20/02/2023	314	-12.100,00 €	-70,75 €	-12.170,75 €	-69,50 €	-12.240,25 €
4674	Voorschot FPD/Avance SFP	0,75%	20/03/2023	286	-14.700,00 €	-78,27 €	-14.778,27 €	-76,90 €	-14.855,17 €
4674	Voorschot FPD/Avance SFP	0,75%	20/04/2023	255	-14.700,00 €	-69,76 €	-14.769,76 €	-68,57 €	-14.838,33 €
4674	Voorschot FPD/Avance SFP	0,75%	19/05/2023	226	-14.700,00 €	-61,81 €	-14.761,81 €	-60,77 €	-14.822,58 €
4674	Voorschot FPD/Avance SFP	0,75%	19/06/2023	195	-14.700,00 €	-53,32 €	-14.753,32 €	-52,43 €	-14.805,75 €
4674	Voorschot FPD/Avance SFP	0,75%	19/07/2023	165	-14.700,00 €	-45,10 €	-14.745,10 €	-44,37 €	-14.789,47 €
4674	Voorschot FPD/Avance SFP	0,75%	18/08/2023	135	-14.700,00 €	-36,89 €	-14.736,89 €	-36,30 €	-14.773,19 €
4674	Kosten FPD 2022: 10 dossiers te beheren	0,75%	01/09/2023	121	-449,24 €	-1,01 €	-450,25 €	-0,99 €	-451,24 €
4674	Voorschot FPD/Avance SFP	0,75%	19/09/2023	103	-14.700,00 €	-28,14 €	-14.728,14 €	-27,70 €	-14.755,84 €
4674	Voorschot FPD/Avance SFP	0,75%	19/10/2023	73	-13.700,00 €	-18,58 €	-13.718,58 €	-18,29 €	-13.736,87 €
4674	Voorschot FPD/Avance SFP	0,75%	17/11/2023	44	-13.700,00 €	-11,20 €	-13.711,20 €	-11,03 €	-13.722,23 €
4674	Voorschot FPD/Avance SFP	0,75%	20/12/2023	11	-13.700,00 €	-2,80 €	-13.702,80 €	-2,76 €	-13.705,56 €
						<b>7.311,73 €</b>	<b>1.027.641,65 €</b>	<b>5.420,90 €</b>	<b>1.033.062,55 €</b>

Opmerking : de intrest voor elke beweging wordt berekend voor de periode tussen de valutadatum en 31/12/2023 en is negatief voor onttrekkingen.

Pensioenverzekering nr.

4675

Verzekeringnemer : OCMW van Zemst  
 Aangeslotenen : Mandatarissen  
 Berekeningsdatum : 31/12/2023  
 Rendement 2023 : tot 3,26%

Reserve op 31/12/2022	273.878,48
Netto premies	0,00
Prestaties	-6.281,78
Interesten	7.342,98
Reserve op 31/12/2023	274.939,68

Overzicht bewegingen in het fonds voor het jaar 2023

Polis	Omschrijving beweging	Gewaarborgde intrestvoet	Valutatatum	Aantal dagen	Bedrag	Gewaarborgde intrest	Subtotaal 31/12/2023	Winstdeling	Totaal 31/12/2023
4675	Saldo/Solde	0,25%	31/12/2022	365	362,60 €	0,65 €	363,25 €	0,81 €	364,06 €
4675	Saldo/Solde	0,45%	31/12/2022	365	19.330,50 €	73,46 €	19.403,96 €	77,44 €	19.481,40 €
4675	Saldo/Solde	0,75%	31/12/2022	365	27.727,32 €	188,55 €	27.915,87 €	185,12 €	28.100,99 €
4675	Saldo/Solde	1,50%	31/12/2022	365	18.710,53 €	267,56 €	18.978,09 €	124,92 €	19.103,01 €
4675	Winstdeling 2022	1,50%	31/12/2022	365	659,91 €	9,44 €	669,35 €	4,41 €	673,76 €
4675	Saldo/Solde	2,25%	31/12/2022	365	10.162,69 €	221,55 €	10.384,24 €	0,00 €	10.384,24 €
4675	Saldo/Solde	3,26%	31/12/2022	365	196.924,93 €	6.281,90 €	203.206,83 €	0,00 €	203.206,83 €
4675	Voorschot FPD/Avance SFP	3,26%	20/01/2023	345	-400,00 €	-12,05 €	-412,05 €	0,00 €	-412,05 €
4675	Voorschot FPD/Avance SFP	3,26%	20/02/2023	314	-400,00 €	-10,95 €	-410,95 €	0,00 €	-410,95 €
4675	Voorschot FPD/Avance SFP	3,26%	20/03/2023	286	-500,00 €	-12,46 €	-512,46 €	0,00 €	-512,46 €
4675	Voorschot FPD/Avance SFP	3,26%	20/04/2023	255	-500,00 €	-11,09 €	-511,09 €	0,00 €	-511,09 €
4675	Voorschot FPD/Avance SFP	3,26%	19/05/2023	226	-500,00 €	-9,82 €	-509,82 €	0,00 €	-509,82 €
4675	Voorschot FPD/Avance SFP	3,26%	19/06/2023	195	-500,00 €	-8,46 €	-508,46 €	0,00 €	-508,46 €
4675	Voorschot FPD/Avance SFP	3,26%	19/07/2023	165	-500,00 €	-7,15 €	-507,15 €	0,00 €	-507,15 €
4675	Voorschot FPD/Avance SFP	3,26%	18/08/2023	135	-500,00 €	-5,84 €	-505,84 €	0,00 €	-505,84 €
4675	Kosten FPD 2022: 1 nieuw dossier	3,26%	01/09/2023	121	-391,93 €	-4,10 €	-396,03 €	0,00 €	-396,03 €
4675	Kosten FPD 2022: 2 dossiers te beheren	3,26%	01/09/2023	121	-89,85 €	-0,94 €	-90,79 €	0,00 €	-90,79 €
4675	Voorschot FPD/Avance SFP	3,26%	19/09/2023	103	-500,00 €	-4,45 €	-504,45 €	0,00 €	-504,45 €
4675	Voorschot FPD/Avance SFP	3,26%	19/10/2023	73	-500,00 €	-3,15 €	-503,15 €	0,00 €	-503,15 €
4675	Voorschot FPD/Avance SFP	3,26%	17/11/2023	44	-500,00 €	-1,90 €	-501,90 €	0,00 €	-501,90 €
4675	Voorschot FPD/Avance SFP	3,26%	20/12/2023	11	-500,00 €	-0,47 €	-500,47 €	0,00 €	-500,47 €
						<b>6.950,28 €</b>	<b>274.546,98 €</b>	<b>392,70 €</b>	<b>274.939,68 €</b>

Opmerking : de intrest voor elke beweging wordt berekend voor de periode tussen de valutadatum en 31/12/2023 en is negatief voor onttrekkingen.





# INTERNE FACTURATIE 2023

## 1. Binnen OCMW

### A: Lokaal Opvanginitiatief

De loonkost van het team facilitair beheer wordt voor een klein deel toegewezen aan het beleidsitem LOI.

item	Inkomsten	Uitgaven
gebouwen	€ 8.004	
LOI		€ 8.004
<b>Totaal</b>	<b>€ 8.004</b>	<b>€ 8.004</b>

### B: (Warme) maaltijden

Vanaf december 2021 worden de thuisbezorgde maaltijden uitbesteed en bereidt de centrale keuken enkel nog de maaltijden voor het woonzorgcentrum. De centrale keuken zit vanaf het jaar 2022 bijgevolg volledig vervat binnen het Woonzorgcentrum, waardoor de interne facturatie vervalt.

### C: Maatschappelijk werker assistentiewoningen

Eén van de maatschappelijk werkers van het WZC werkt gemiddeld één dag per week voor de assistentiewoningen. Daarom wordt er een interne facturatie opgezet van het WCZ naar de assistentiewoningen.

Item	Inkomsten	Uitgaven
WZC Releghem	€ 12.381	
Assistentiewoningen		€ 12.381
<b>Totaal</b>	<b>€12.381</b>	<b>€12.381</b>

## **2. Tussen gemeente en OCMW**

### **A: Algemene kosten WZC (lonen)**

Er wordt gekeken naar de loonkost van de medewerkers van de ondersteunende teams zodat deze intern kan worden gefactureerd naar het beleidsitem 0953-00 Woon- en Zorgcentrum Releghem. De verdeelsleutel is gebaseerd op een aantal objectieve criteria zoals het aantal aanrekeningen en facturen voor team financiën, facilitair beheer (aankoop) en organisatiebeheersing en het aantal personeelsleden voor team P&O en preventie. Voor de andere teams werd een gemiddelde genomen van 12,5% van de totale loonkost.

<b>item</b>	<b>Inkomsten</b>	<b>Uitgaven</b>
Team Financiën	€ 31 701,68	
Team Facilitair beheer - aankoop	€ 14 913,72	
Team Organisatiebeheersing	€ 11 399,90	
Team P&O en preventie	€ 95 292,00	
Team Facilitair beheer - gebouwen	€ 118 736,49	
Team communicatie	€ 24 817,91	
Team Interne Zaken	€ 14 217,80	
Team ICT	€ 16 238,64	
WZC Releghem		€ 327 318,14
<b>Totaal</b>	<b>€ 327 318,14</b>	<b>€ 327 318,14</b>

### **B: Algemene kosten WZC (werkingskosten)**

De exploitatiekosten ICT zijn aanzienlijk. Er wordt 1 globaal krediet voorzien. De specifieke software voor het WZC en de gedeelde software voor de hele organisatie wordt vanuit de gemeente van dit globale budget betaald. Een minimale interne facturatie van 5% van deze werkingskost aan het WZC is billijk.

<b>Item</b>	<b>Inkomsten</b>	<b>Uitgaven</b>
ICT	€ 36 895	
WZC Releghem		€ 36 895
<b>Totaal</b>	<b>€ 36 895</b>	<b>€ 36 895</b>

### **3. Binnen gemeente**

#### **A: Muziekacademie**

In de gebouwen van GBS De Regenboog wordt buiten de normale schooluren Kunstonderwijs aangeboden. Om een beter zicht te krijgen op wat de gemeente betaald voor het kunstonderwijs, wijzen we een deel van de exploitatiekost (17,56%) van het gebouw toe aan het beleidsitem 0820-00: Kunstonderwijs. We baseren ons daarvoor op het uurrooster van de muziekacademie.

<b>Item</b>	<b>actie</b>	<b>inkomsten</b>	<b>uitgaven</b>
Kunstonderwijs	8.3.1.		€ 28 574,86
GBS De Regenboog	8.3.1.	€ 28 574,86	
<b>Totaal</b>		<b>€ 28 574,86</b>	<b>€ 28 574,86</b>

Uitgaande facturatie en debiteurenbeheer - jaarrekening 2023

BE	Omschrijving	Aantal facturen	Aantal CN	Aantal aanmaningen	Gefactureerd	Creditnota	Afgeboekt	Oninbaar	Saldo
G	Administratiekosten	23	4	17	575,00	-175,00	250,00	0,00	150,00
G	Prestaties voor opvang, transport en zuivering van afval- en hemelwater	3			1.217.086,33	0,00	1.217.086,33	0,00	0,00
G	Alcoholische dranken	1			35,80	0,00	35,80	0,00	0,00
G	Begraafplaatsconcessies	72		3	64.470,00	0,00	64.470,00	0,00	0,00
G	Belasting op aanvragen omgevingsvergunningen	803	26	146	118.034,00	-5.084,00	112.884,00	0,00	66,00
G	Belasting op ontgravingen en op het verwijderen van een urne uit een columbarium	20			10.100,00	0,00	10.100,00	0,00	0,00
G	beZEMSteel	4		2	265,00	0,00	229,00	0,00	36,00
G	Waarborg polyvalente zaal bibliotheek	8	2	1	0,00	-400,00	-400,00	0,00	0,00
G	Busrit van en naar het zwembad Hofstade	20		2	15.280,98	0,00	15.280,98	0,00	0,00
G	Cambio	1			2.296,50	0,00	2.296,50	0,00	0,00
G	Canon	1			66.340,59	0,00	66.340,59	0,00	0,00
G	Chalet	1			460,00	0,00	460,00	0,00	0,00
G	Concessies culturele verenigingen	1		1	25,00	0,00	25,00	0,00	0,00
G	Concessie brasserie Gasthuishofhoeve Hofstade	10		9	32.557,72	0,00	32.557,72	0,00	0,00
G	Concessie grond	4			105,10	0,00	105,10	0,00	0,00
G	Concessie cafetaria ontmoetingscentrum Hofstade	10		9	10.350,20	0,00	10.350,20	0,00	0,00
G	Concessie brasserie De Schranshoeve Epegem	10			26.653,52	0,00	26.653,52	0,00	0,00
G	Concessie speelterreinen	3		2	75,00	0,00	75,00	0,00	0,00
G	Concessie sportterreinen	14		1	324,81	0,00	324,81	0,00	0,00
G	Concessie Sportcube	10	5	2	36.786,30	-3.416,70	33.369,60	0,00	0,00
G	Concessie cafetaria sporthal Zemst-Centrum	13	2	8	12.274,50	-1.996,50	10.278,00	0,00	0,00
G	Diverse waarborgen	3			200,00	0,00	200,00	0,00	0,00
G	Eénzijdige stopzetting wettelijk samenwonen	1			1,38	0,00	1,38	0,00	0,00
G	Energieverbruik Polyvalente zaal Bib	8	5	2	162,00	-115,00	47,00	0,00	0,00
G	Energieverbruik Polyvalente zaal Bib 2024	3	1		144,00	-12,00	132,00	0,00	0,00
G	Energietoelage d'Oude School	65	12	11	2.186,50	-538,00	1.610,50	0,00	38,00
G	Energieverbruik GBS De Pimpernel	1			45,00	0,00	45,00	0,00	0,00
G	Energieverbruik GBS De Pimpernel 2024	2			30,00	0,00	30,00	0,00	0,00
G	Energieverbruik GBS De Regenboog	17	1	1	1.623,00	-2,50	1.620,50	0,00	0,00
G	Energieverbruik GBS De Regenboog 2024	7	1	1	487,50	-25,00	462,50	0,00	0,00
G	Energieverbruik GBS De Waterleest	13	1		543,00	-1,50	541,50	0,00	0,00
G	Energieverbruik GBS De Waterleest 2024	6	1		429,00	-75,00	354,00	0,00	0,00
G	Energieverbruik De Hoeve	47	6	12	677,00	-97,00	580,00	0,00	0,00
G	Energieverbruik De Hoeve 2024	8	1	2	120,00	-18,00	102,00	0,00	0,00
G	Energieverbruik kermissen	55	1	10	1.005,30	-24,00	981,30	0,00	0,00
G	Energieverbruik ambulante handel	1			32,83	0,00	32,83	0,00	0,00
G	Energie ontmoetingscentrum Hofstade bij verhuringen	18	1	11	1.100,00	-110,00	990,00	0,00	0,00
G	Energie ontmoetingscentrum Hofstade bij verhuringen 2024	5	1		561,00	-110,00	451,00	0,00	0,00
G	Energieverbruik Schranshoeve	20	1	2	312,00	-12,00	300,00	0,00	0,00
G	Energieverbruik sportlokalen	17	1		34.007,81	-1.740,69	32.267,12	0,00	0,00
G	Energieverbruik zaal Sweynsteyn bij verhuringen	3			374,00	0,00	374,00	0,00	0,00
G	Niet teruggebracht en/of beschadigdmaterieel evenementenkoffer	1			124,00	0,00	124,00	0,00	0,00
G	Waarborg evenementenkoffer	13			-3.250,00	0,00	-3.250,00	0,00	0,00
G	Fietsotheek	89	6	20	3.110,00	-170,00	2.910,00	0,00	30,00
G	Niet teruggebracht of beschadigde fiets	2			43,00	0,00	43,00	0,00	0,00
G	Frisdranken	1			43,50	0,00	43,50	0,00	0,00

## Uitgaande facturatie en debiteurenbeheer - jaarrekening 2023

G	Verpachting staanplaats frituurkramen	2		3	10.150,00	0,00	10.150,00	0,00	0,00
G	Verpachting staanplaats frituurkramen	1	1	2	3.600,00	-3.600,00	0,00	0,00	0,00
G	Kosten geneesheer bij vaststelling van overlijden	40	3	10	1.982,54	-151,97	1.830,57	0,00	0,00
G	Verkoop van grafkelders en asverstrooiing	7			2.395,00	0,00	2.395,00	0,00	0,00
G	Heidestraat Kosten	8			-1.440,00	0,00	-1.440,00	0,00	0,00
G	Waarborg polyvalente zaal De Hoeve	125	9	11	1.000,00	-1.800,00	-800,00	0,00	0,00
G	Plaatsing IBA's	2		1	3.180,00	0,00	3.180,00	0,00	0,00
G	Inhouding waarborg polyvalente zaal De Hoeve	10			25,60	0,00	25,60	0,00	0,00
G	Inhouding waarborg Ontmoetingscentrum	1			2,80	0,00	2,80	0,00	0,00
G	Retributie op werken aan nutsvoorzieningen op gemeentelijk openbaar domein	1			53.187,53	0,00	53.187,53	0,00	0,00
G	Kajaktocht	15	2	1	1.680,00	-760,00	920,00	0,00	0,00
G	Verpachten van kermisstandplaatsen	66	3	13	3.455,00	-157,00	3.193,00	0,00	105,00
G	Aansluitingskost stopcontact kermissen	55	1	10	3.250,00	-100,00	3.150,00	0,00	0,00
G	Kerstactie KMO	69	2	5	4.390,00	-200,00	4.135,00	0,00	55,00
G	Werken voor derden (kostenstaten)	32	5	22	13.972,58	-6.833,63	890,79	0,00	6.248,16
G	Leasefietsen	223	3	3	6.188,00	-84,00	6.104,00	0,00	0,00
G	Terugvordering loonkost	4			17.642,33	0,00	17.642,33	0,00	0,00
G	Niet teruggebracht en/of beschadigd feestmaterieel	4	1	3	364,00	-18,00	346,00	0,00	0,00
G	Niet teruggebracht en/of beschadigd materieel verkeer	4	1		187,00	-25,00	162,00	0,00	0,00
G	Waarborg verhuring materieel	10			-1.100,00	0,00	-1.100,00	0,00	0,00
G	Waarborg ontmoetingscentrum Hofstade	24	1	4	400,00	-200,00	200,00	0,00	0,00
G	Waarborg Oude School	112	6	10	7.200,00	-1.200,00	5.800,00	0,00	200,00
G	Verpachting van jachtrechten	13		3	1.209,14	0,00	1.209,14	0,00	0,00
G	Verpachting van weiden en landbouwgronden	10	1	2	5.126,94	-955,23	3.741,45	0,00	430,26
G	Platteland	5		1	360,00	0,00	360,00	0,00	0,00
G	Kosten bij verkoop en verhuring onroerende goederen		2	2	0,00	-100,00	-100,00	0,00	0,00
G	Regularisatie wedde	1			8,72	0,00	8,72	0,00	0,00
G	Aansluiting openbare riolering	29	5	1	56.950,00	-5.900,00	51.050,00	0,00	0,00
G	Opheffing of aanpassing rooilijn	21	3	6	17.306,64	-291,66	17.014,98	0,00	0,00
G	Schoolfacturen GBS De Pimpernel Laar	847	1	212	51.178,25	-24,28	50.734,97	0,00	419,00
G	Schoolfacturen GBS De Regenboog	1650	2	411	70.793,75	-774,70	67.514,05	266,50	2.238,50
G	Schoolfacturen GBS De Waterleest Epegem	1761	3	479	79.595,55	-1.025,00	75.893,60	0,00	2.676,95
G	Waarborg schuur Schranshoeve	54	1	4	1.200,00	-200,00	800,00	0,00	200,00
G	Senioren	2			1.500,00	0,00	1.500,00	0,00	0,00
G	Retributie voor het opruimen van sluikestort	2	2	9	352,79	-354,54	-1,75	0,00	0,00
G	Speelpleinwerking inkomgelden	7		2	1.089,00	0,00	630,00	0,00	459,00
G	Speelpleinwerking verkoop drank, t-shirts, sjaltjes,...	57	1	14	1.140,00	-20,00	1.120,00	0,00	0,00
G	Bijdrage sportclubs	3	1	3	40.583,68	-3.210,00	24.873,68	0,00	12.500,00
G	Stopcontact ambulante handel	2			100,00	0,00	100,00	0,00	0,00
G	Sweynsteyn waarborg	2			0,00	0,00	0,00	0,00	0,00
G	Allerlei terugvorderingen, subsidies, verkopen...	15	3	1	1.910,98	-3,00	1.907,98	0,00	0,00
G	Terugvordering sleutel	1		1	20,00	0,00	20,00	0,00	0,00
G	Materieel door de gemeentediensten opgehaald/afgehaald	61	3	17	6.700,00	-250,00	6.450,00	0,00	0,00
G	Feestmaterieel door de gemeentediensten opgehaald/afgehaald	1		2	25,00	0,00	25,00	0,00	0,00
G	Vergoeding juryleden	1			274,42	0,00	274,42	0,00	0,00
G	Verhuur polyvalente zaal bibliotheek Zemst	9	4		766,55	-581,19	185,36	0,00	0,00
G	Verhuur van feestmaterieel via de werklidendienst	23	1	5	1.598,00	-228,00	1.370,00	0,00	0,00

Uitgaande facturatie en debiteurenbeheer - jaarrekening 2023

G	Verhuur lokalen GBS Pimpernel	3			540,00	0,00	540,00	0,00	0,00
G	Verhuur lokalen GBS Waterleest	15	1		1.890,00	-10,00	1.880,00	0,00	0,00
G	Verhuur van gronden	32	2	6	2.423,88	-172,34	2.251,54	0,00	0,00
G	Verhuur De Hoeve	45	4	5	6.097,19	-500,00	5.597,19	0,00	0,00
G	Verhuur ontmoetingscentrum Hofstade	20	1	5	7.668,10	-1.000,00	6.668,10	0,00	0,00
G	Verhuur Oude School	60	10	10	13.555,00	-2.515,00	10.910,00	0,00	130,00
G	Verhuur lokalen GBS Regenboog	13	2	1	490,00	-80,00	410,00	0,00	0,00
G	Verhuur schuur Schranshoeve Epegem	21	1	3	2.320,00	-120,00	2.200,00	0,00	0,00
G	Verhuur van speelterreinen	3		4	75,00	0,00	75,00	0,00	0,00
G	Verhuur Sweynsteyn	3			802,38	0,00	802,38	0,00	0,00
G	Verhuur van materieel verkeerssignalisatie via de werkliepdienst	169	4	22	3.298,20	-386,00	2.905,00	0,00	7,20
G	Verkopen vast actief	1			500,00	0,00	500,00	0,00	0,00
G	Schroot, achtergelaten voorwerpen, materieel uitdrijvingen, fietsen,...	5			2.305,80	0,00	2.305,80	0,00	0,00
G	Stallen van voertuigen	1			9,00	0,00	9,00	0,00	0,00
G	Voorschotten (ontvangsten volgend boekjaar)	132	19	29	64.422,33	-11.184,81	52.641,04	0,00	596,48
G	Waarborg lokalen gemeentescholen	11		1	800,00	0,00	600,00	0,00	200,00
G	Warme dranken	1			19,80	0,00	19,80	0,00	0,00
G	Wielekes waarborg	84	2	6	1.010,00	-60,00	890,00	0,00	60,00
G	Z-cheques	6		1	3.730,00	0,00	3.730,00	0,00	0,00
O	Assistentiewoningen	603	8	70	606.330,67	-10.043,70	591.696,16	0,00	4.590,81
O	Cafetaria WZC	2		1	390,80	0,00	390,80	0,00	0,00
O	Rusthuisfactuur	1120	6	59	2.017.896,39	-5.206,75	2.008.658,07	8,11	4.023,46
O	Groendienst	314		38	24.965,36	-0,27	24.901,98	0,00	63,11
O	huur gronden	8	1	2	642,24	-131,51	510,73	0,00	0,00
O	Indicatiestelling	1			75,00	0,00	75,00	0,00	0,00
O	Kinderopvangdienst	1416	2	374	272.542,74	-5.467,46	263.663,35	0,00	3.411,93
O	Klusjesdienst	52		12	3.737,81	0,00	3.737,81	0,00	0,00
O	Kosten sociale woningen	12			-4.790,34	0,00	-4.790,34	0,00	0,00
O	Leefloon	68	2	35	64.018,28	-7.875,62	40.679,97	3.540,74	11.921,95
O	Minder mobielen centrale	21	1	4	249,00	-12,00	237,00	0,00	0,00
O	Minder mobielen centrale volgend boekjaar	154	22	44	1.956,00	-276,00	1.680,00	0,00	0,00
O	Pacht	22	2	4	4.980,73	-215,29	4.765,44	0,00	0,00
O	Verpachting van jachtrechten	6			282,62	0,00	282,62	0,00	0,00
O	Paviljoen Maria gebruiksrecht	10	1		3.207,30	-186,23	3.021,07	0,00	0,00
O	Paviljoen Maria kosten	78		7	45.794,88	0,00	45.794,88	0,00	0,00
O	Kosten bij verkoop en verhuring onroerende goederen		1		0,00	-100,00	-100,00	0,00	0,00
O	Regularisatie wedde	4		2	11.789,17	-86,80	11.702,37	0,00	0,00
O	Steunen	61	9	22	51.359,88	-15.354,00	5.932,16	0,00	30.073,72
O	Vrijwilligersfeest	9		3	435,00	0,00	435,00	0,00	0,00
O	Woonzorgcentrum	4		2	1.240,00	0,00	1.240,00	0,00	0,00
O	Injectie zonnepanelen	4		3	944,84	0,00	944,84	0,00	0,00
	<b>Totaal:</b>	<b>11424</b>	<b>251</b>	<b>2323</b>	<b>5.349.715,01</b>	<b>-104.153,87</b>	<b>5.160.815,26</b>	<b>3.815,35</b>	<b>80.930,53</b>
	<b>Inningspercentage:</b>	<b>98,38%</b>							

# T1: Ontvangsten en uitgaven naar functionele aard

2023

Journalvolnummers: JR Budg. 1324946 Alg. 55273 / EK Budg. 86478

Gemeente (0207.515.266)

De Griet 1, 1980 Zemst

Algemeen directeur:: Jocelyn Bruggeman

OCMW (0212.185.916)

De Griet 1, 1980 Zemst

Financieel directeur:: Johan Janssens

	2020	2021	2022	2023		2024	2025
	Jaarrekening	Jaarrekening	Jaarrekening	Jaarrekening	Meerjarenplan	Meerjarenplan	Meerjarenplan
<b>Algemene financiering</b>							
Exploitatie							
Uitgaven	718.145	750.817	527.377	841.082	639.091	814.230	995.681
Ontvangsten	23.100.873	21.875.822	23.406.269	29.516.561	29.333.740	27.705.606	29.293.797
Saldo	22.382.728	21.125.005	22.878.892	28.675.479	28.694.650	26.891.376	28.298.116
Financiering							
Uitgaven	2.471.448	2.404.516	2.383.950	2.639.503	2.643.654	2.697.019	2.855.646
Ontvangsten	1.103.521	336.827	376.812	8.313.379	8.299.118	6.320.898	10.316.615
Saldo	-1.367.928	-2.067.688	-2.007.138	5.673.875	5.655.464	3.623.879	7.460.969
<b>Bestuur en Organisatie</b>							
Exploitatie							
Uitgaven	10.657.221	10.856.370	12.499.934	14.620.305	15.469.715	16.620.678	16.987.213
Ontvangsten	818.357	683.328	1.329.461	1.494.181	903.385	1.284.174	2.548.352
Saldo	-9.838.864	-10.173.042	-11.170.472	-13.126.124	-14.566.330	-15.336.504	-14.438.861
Investerings							
Uitgaven	810.861	3.063.036	4.177.567	521.645	516.671	804.107	489.050
Ontvangsten	0	6.109	1.000	500	0	0	0
Saldo	-810.861	-3.056.927	-4.176.567	-521.145	-516.671	-804.107	-489.050
<b>Leven en Burger</b>							
Exploitatie							
Uitgaven	162.397	178.983	182.282	167.687	197.350	318.853	291.641
Ontvangsten	47.411	59.407	42.481	67.082	58.216	44.218	44.220
Saldo	-114.986	-119.575	-139.801	-100.605	-139.134	-274.635	-247.421
Investerings							
Uitgaven	36.727	10.868	81.362	32.319	231.137	877.252	326.350
Ontvangsten	785.000	0	0	0	0	0	0
Saldo	748.273	-10.868	-81.362	-32.319	-231.137	-877.252	-326.350
<b>Omgeving en Wegenwerken</b>							
Exploitatie							

	2020	2021	2022	2023		2024	2025
	Jaarrekening	Jaarrekening	Jaarrekening	Jaarrekening	Meerjarenplan	Meerjarenplan	Meerjarenplan
<b>Uitgaven</b>	4.972.905	5.304.968	5.698.227	6.077.491	6.544.725	7.414.287	6.527.646
Ontvangsten	2.164.132	2.373.914	1.958.145	1.910.087	2.664.330	2.177.818	2.448.362
Saldo	-2.808.773	-2.931.054	-3.740.082	-4.167.404	-3.880.395	-5.236.469	-4.079.284
<b>Investerings</b>							
Uitgaven	2.126.225	2.025.957	1.673.799	5.285.712	5.239.052	4.964.066	10.913.770
Ontvangsten	516.594	61.389	127.106	493.438	422.172	1.344.453	4.412.829
Saldo	-1.609.631	-1.964.568	-1.546.693	-4.792.273	-4.816.880	-3.619.613	-6.500.941
<b>Financierings</b>							
Uitgaven	0	0	0	0	0	0	0
Ontvangsten	19.493	19.493	21.668	12.968	12.968	12.968	12.968
Saldo	19.493	19.493	21.668	12.968	12.968	12.968	12.968
<b>Vrije tijd</b>							
Exploitatie							
Uitgaven	1.795.451	1.846.175	2.252.826	2.293.479	2.444.548	2.908.930	3.020.266
Ontvangsten	171.129	186.816	269.132	365.705	395.148	361.156	368.590
Saldo	-1.624.323	-1.659.359	-1.983.694	-1.927.773	-2.049.400	-2.547.774	-2.651.676
Investerings							
Uitgaven	183.167	1.062.724	1.281.175	3.915.934	3.564.899	6.701.550	4.001.000
Ontvangsten	0	1.387.416	27.290	30.019	20.000	0	0
Saldo	-183.167	324.692	-1.253.885	-3.885.915	-3.544.899	-6.701.550	-4.001.000
Financierings							
Uitgaven	74.608	13.289	1.862	93.403	133.218	127.728	35.000
Ontvangsten	67.438	82.631	82.970	84.001	84.254	107.911	102.676
Saldo	-7.170	69.342	81.108	-9.402	-48.964	-19.817	67.676
<b>Onderwijs</b>							
Exploitatie							
Uitgaven	5.924.741	6.388.239	6.605.888	6.986.284	6.940.191	7.282.413	7.438.658
Ontvangsten	5.883.927	6.306.267	6.323.809	6.898.255	6.586.350	6.749.734	6.931.037
Saldo	-40.814	-81.972	-282.079	-88.029	-353.841	-532.678	-507.621
Investerings							
Uitgaven	155.535	153.607	194.461	24.519	50.279	268.550	102.000
Ontvangsten	33.696	22.317	985.131	0	0	0	0
Saldo	-121.839	-131.289	790.670	-24.519	-50.279	-268.550	-102.000
<b>Welzijn en Zorg</b>							
Exploitatie							
Uitgaven	8.650.466	8.739.125	9.473.783	9.857.008	10.738.582	11.444.373	11.287.689
Ontvangsten	7.578.390	7.615.257	8.142.433	8.556.369	8.838.257	8.607.577	8.792.684
Saldo	-1.072.076	-1.123.869	-1.331.351	-1.300.640	-1.900.324	-2.836.797	-2.495.005
Investerings							

	2020	2021	2022	2023		2024	2025
	Jaarrekening	Jaarrekening	Jaarrekening	Jaarrekening	Meerjarenplan	Meerjarenplan	Meerjarenplan
Uitgaven	74.744	232.045	642.956	264.472	244.706	1.404.968	1.008.500
Ontvangsten	13.879	32.117	13.104	12.715	12.715	12.324	11.932
Saldo	-60.865	-199.927	-629.852	-251.757	-231.991	-1.392.643	-996.568
<b>Werken en Ondernemen</b>							
Exploitatie							
Uitgaven	258.300	366.172	316.671	393.292	377.954	595.356	598.490
Ontvangsten	104.351	94.878	136.234	152.773	148.936	182.155	186.876
Saldo	-153.949	-271.294	-180.437	-240.520	-229.018	-413.202	-411.614
Investerings							
Uitgaven	0	5.987	0	15.316	40.000	10.000	0
Ontvangsten	0	0	0	0	0	0	0
Saldo	0	-5.987	0	-15.316	-40.000	-10.000	0

*Andere gebruikte dossiers op dit rapport:*

MJP:

MJP\_HERZIENING\_OVERDRACHT\_2024 2024: Budg. 86478

Meerjarenplan:

MJP\_HERZIENING\_OVERDRACHT\_2024 2024: Budg. 86478

Jaarrekeningen:

JR\_ORIGINEEL\_2020 2020: Budg. 966097 Alg. 53069

JR\_ORIGINEEL\_2021 2021: Budg. 1089483 Alg. 54213

JR\_ORIGINEEL\_2022 2022: Budg. 1211672 Alg. 54638

JR\_ORIGINEEL\_2023 2023: Budg. 1324946 Alg. 55273

I. Exploitatie-uitgaven	2020	2021	2022	2023		2024	2025
	Jaarrekening	Jaarrekening	Jaarrekening	Jaarrekening	Meerjarenplan	Meerjarenplan	Meerjarenplan
<b>A. Operationele uitgaven</b>	<b>32.744.324</b>	<b>34.084.195</b>	<b>37.238.242</b>	<b>40.631.489</b>	<b>42.990.276</b>	<b>46.806.370</b>	<b>46.389.723</b>
1. Goederen en diensten	6.712.167	7.746.201	9.119.942	9.274.563	9.814.450	10.788.515	9.327.667
2. Bezoldigingen, sociale lasten en pensioenen	19.964.955	20.105.407	21.849.164	24.260.664	25.880.786	27.711.629	28.761.103
a. Politiek personeel	725.665	732.413	838.730	881.620	887.867	860.076	803.021
b. Vastbenoemd niet-onderwijzend personeel	3.695.409	3.660.366	3.776.435	3.774.365	3.965.642	4.098.951	4.460.804
c. Niet vastbenoemd niet-onderwijzend personeel	10.647.329	10.677.407	11.937.211	13.884.045	15.567.689	17.124.456	17.701.563
d. Onderwijzend personeel ten laste van bestuur	24.767	62.751	31.661	3.172	13.321	26.000	26.000
e. Onderwijzend personeel ten laste van andere overheden	4.260.257	4.407.578	4.579.703	5.002.669	4.720.675	4.879.762	5.044.210
f. Andere personeelskosten	611.528	564.893	685.424	714.795	725.592	722.383	725.504
3. Individuele hulpverlening door het O.C.M.W.	495.301	458.553	617.134	643.241	666.600	720.000	598.000
4. Toegestane werkingssubsidies	5.425.227	5.490.765	5.486.054	6.274.667	6.439.486	7.318.695	7.546.732
- aan de eigen autonome gemeentebedrijven (AGB)	296.776	283.950	381.862	265.180	265.000	373.470	379.215
- aan de politiezone	2.699.255	2.666.997	2.669.387	3.126.527	3.126.527	3.458.521	3.508.268
- aan de hulpverleningszone	867.647	931.733	956.152	1.116.653	1.122.986	1.189.996	1.225.700
- aan intergemeentelijke samenwerkingsverbanden (IGS)	615.359	662.553	659.409	802.919	838.660	873.103	810.950
- aan besturen van de eredienst	80.101	88.025	55.707	72.101	55.893	119.480	119.949
- aan andere begunstigen	866.089	857.508	763.536	891.287	1.030.420	1.304.125	1.502.650
5. Andere operationele uitgaven	146.675	283.269	165.948	178.353	188.953	267.532	156.222
<b>B. Financiële uitgaven</b>	<b>395.303</b>	<b>346.653</b>	<b>318.745</b>	<b>605.140</b>	<b>361.880</b>	<b>592.750</b>	<b>757.561</b>
1. Rente, commissies en kosten verbonden aan schulden	386.976	338.117	309.862	603.044	360.100	590.445	755.256
- aan financiële instellingen	321.784	274.257	248.784	534.244	294.843	524.500	678.971
- aan andere entiteiten	65.192	63.859	61.078	68.800	65.257	65.945	76.285
2. Andere financiële uitgaven	8.326	8.536	8.883	2.095	1.780	2.305	2.305

I. Exploitatie-uitgaven	2026
	Meerjarenplan
<b>A. Operationele uitgaven</b>	<b>47.022.666</b>
1. Goederen en diensten	9.137.186

I. Exploitatie-uitgaven	2026						
	Meerjarenplan						
2. Bezoldigingen, sociale lasten en pensioenen	29.645.000						
a. Politiek personeel	894.832						
b. Vastbenoemd niet-onderwijzend personeel	4.688.176						
c. Niet vastbenoemd niet-onderwijzend personeel	18.093.565						
d. Onderwijzend personeel ten laste van bestuur	26.000						
e. Onderwijzend personeel ten laste van andere overheden	5.214.199						
f. Andere personeelskosten	728.228						
3. Individuele hulpverlening door het O.C.M.W.	598.000						
4. Toegestane werkingssubsidies	7.485.668						
- aan de eigen autonome gemeentebedrijven (AGB)	371.000						
- aan de politiezone	3.558.730						
- aan de hulpverleningszone	1.262.465						
- aan intergemeentelijke samenwerkingsverbanden (IGS)	811.050						
- aan besturen van de eredienst	120.750						
- aan andere begunstigden	1.361.673						
5. Andere operationele uitgaven	156.812						
<b>B. Financiële uitgaven</b>	<b>1.009.081</b>						
1. Rente, commissies en kosten verbonden aan schulden	1.006.776						
- aan financiële instellingen	912.077						
- aan andere entiteiten	94.699						
2. Andere financiële uitgaven	2.305						
II. Exploitatieontvangsten	2020	2021	2022	2023		2024	2025
	Jaarrekening	Jaarrekening	Jaarrekening	Jaarrekening	Meerjarenplan	Meerjarenplan	Meerjarenplan
<b>A. Operationele ontvangsten</b>	<b>39.047.090</b>	<b>38.372.030</b>	<b>41.034.961</b>	<b>48.317.578</b>	<b>48.321.284</b>	<b>46.599.563</b>	<b>48.795.948</b>
1. Ontvangsten uit de werking	7.059.626	8.473.575	9.080.827	9.602.209	9.780.430	10.080.136	10.310.947
2. Fiscale ontvangsten en boetes	17.750.210	16.372.951	17.546.968	23.434.456	23.206.738	21.615.763	22.935.933
a. Aanvullende belastingen	17.307.351	15.908.796	16.967.586	22.576.573	22.390.939	20.460.563	21.830.733
- Opcentiemen op de onroerende voorheffing	5.683.204	5.615.222	5.854.330	6.476.080	6.475.106	6.835.567	7.196.205
- Aanvullende belasting op de personenbelasting	11.306.597	9.944.245	10.776.027	15.810.787	15.564.394	13.257.051	14.255.310
- Andere aanvullende belastingen	317.550	349.328	337.229	289.706	351.439	367.945	379.218
b. Andere belastingen en boetes	442.858	464.155	579.381	857.883	815.799	1.155.200	1.105.200
3. Werkingssubsidies	12.641.148	13.073.965	14.002.229	14.671.217	14.798.231	14.350.946	14.993.344
a. Algemene werkingssubsidies	5.333.615	5.454.865	5.835.128	6.203.874	6.247.900	6.568.661	6.786.622
- Gemeentefonds	4.349.398	4.477.134	4.541.679	4.600.697	4.677.686	4.818.445	4.964.228
- Andere algemene werkingssubsidies	984.217	977.731	1.293.449	1.603.176	1.570.214	1.750.216	1.822.393
- van de federale overheid	0	1.593	0	0	0	0	0
- van de Vlaamse overheid	984.217	976.137	1.177.767	1.592.393	1.559.430	1.738.918	1.809.893

II. Exploitatieontvangsten	2020	2021	2022	2023		2024	2025
	Jaarrekening	Jaarrekening	Jaarrekening	Jaarrekening	Meerjarenplan	Meerjarenplan	Meerjarenplan
- van andere entiteiten	0	0	115.682	10.784	10.784	11.297	12.500
<b>b. Specifieke werkingsubsidies</b>	<b>7.307.533</b>	<b>7.619.100</b>	<b>8.167.101</b>	<b>8.467.344</b>	<b>8.550.331</b>	<b>7.782.285</b>	<b>8.206.723</b>
- van de federale overheid	979.002	941.691	904.293	545.358	490.132	437.000	425.000
- van de Vlaamse overheid	6.169.102	6.514.135	7.008.933	8.133.918	8.013.896	7.643.785	7.779.423
- van de provincie	3.280	-893	0	-264.221	44.077	-300.000	0
- van andere entiteiten	156.149	164.167	253.875	52.288	2.225	1.500	2.300
4. Recuperatie individuele hulpverlening	107.856	75.502	109.971	126.085	115.002	95.150	95.150
5. Andere operationele ontvangsten	1.488.251	376.037	294.966	483.612	420.884	457.569	460.574
<b>B. Financiële ontvangsten</b>	<b>821.480</b>	<b>823.659</b>	<b>573.003</b>	<b>643.435</b>	<b>607.079</b>	<b>512.875</b>	<b>1.817.970</b>

II. Exploitatieontvangsten	2026						
	Meerjarenplan						
<b>A. Operationele ontvangsten</b>	<b>49.748.603</b>						
1. Ontvangsten uit de werking	10.494.516						
2. Fiscale ontvangsten en boetes	23.739.523						
<b>a. Aanvullende belastingen</b>	<b>22.694.323</b>						
- Opcentiemen op de onroerende voorheffing	7.408.748						
- Aanvullende belasting op de personenbelasting	14.891.611						
- Andere aanvullende belastingen	393.964						
<b>b. Andere belastingen en boetes</b>	<b>1.045.200</b>						
3. Werkingsubsidies	14.995.632						
<b>a. Algemene werkingsubsidies</b>	<b>6.676.784</b>						
- Gemeentefonds	4.992.579						
- Andere algemene werkingsubsidies	1.684.205						
- van de federale overheid	0						
- van de Vlaamse overheid	1.671.705						
- van andere entiteiten	12.500						
<b>b. Specifieke werkingsubsidies</b>	<b>8.318.849</b>						
- van de federale overheid	425.000						
- van de Vlaamse overheid	7.883.250						
- van de provincie	8.299						
- van andere entiteiten	2.300						
4. Recuperatie individuele hulpverlening	95.150						
5. Andere operationele ontvangsten	423.782						
<b>B. Financiële ontvangsten</b>	<b>1.955.314</b>						
<b>III. Exploitatiesaldo</b>	<b>6.728.943</b>	<b>4.764.840</b>	<b>4.050.977</b>	<b>7.724.384</b>	<b>5.576.208</b>	<b>-286.682</b>	<b>3.466.634</b>

III. Exploitatiesaldo	<b>3.672.170</b>
-----------------------	------------------

I. Investeringsuitgaven	2020	2021	2022	2023		2024	2025
	Jaarrekening	Jaarrekening	Jaarrekening	Jaarrekening	Meerjarenplan	Meerjarenplan	Meerjarenplan
<b>A. Investeringsen in financiële vaste activa</b>	<b>29.932</b>	<b>191.969</b>	<b>0</b>	<b>82.805</b>	<b>82.805</b>	<b>0</b>	<b>0</b>
2. Intergemeentelijke samenwerkingsverbanden en soortgelijke entiteiten	29.932	191.969	0	25	25	0	0
4. Andere financiële vaste activa	0	0	0	82.780	82.780	0	0
<b>B. Investeringsen in materiële vaste activa</b>	<b>2.795.548</b>	<b>5.584.181</b>	<b>6.976.823</b>	<b>8.588.741</b>	<b>8.288.513</b>	<b>12.238.967</b>	<b>15.625.515</b>
1. Gemeenschapsgoederen en bedrijfsmatige materiële vaste activa	2.769.007	4.632.156	6.469.077	8.458.421	8.096.772	11.829.267	15.565.515
a. Terreinen en gebouwen	604.356	3.364.648	3.909.162	919.568	533.778	6.118.000	4.735.000
b. Wegen en andere infrastructuur	705.793	488.894	968.619	6.163.703	6.148.431	4.507.243	10.219.900
c. Roerende goederen	355.337	441.787	1.027.446	608.407	660.446	848.126	294.000
d. Leasing en soortgelijke rechten	1.103.521	336.827	376.812	313.379	299.118	320.898	316.615
e. Erfgoed	0	0	187.038	453.363	455.000	35.000	0
2. Andere materiële vaste activa	26.541	952.024	507.746	130.321	191.740	409.700	60.000
a. Onroerende goederen	26.541	876.137	507.746	66.886	104.440	382.100	50.000
b. Roerende goederen	0	75.887	0	63.435	87.300	27.600	10.000
<b>C. Investeringsen in immateriële vaste activa</b>	<b>290.828</b>	<b>507.826</b>	<b>508.691</b>	<b>297.973</b>	<b>338.128</b>	<b>1.892.075</b>	<b>864.755</b>
<b>D. Toegestane investeringssubsidies</b>	<b>270.951</b>	<b>270.249</b>	<b>565.806</b>	<b>1.090.396</b>	<b>1.177.298</b>	<b>899.450</b>	<b>350.400</b>
- aan de hulpverleningszone	143.644	143.535	144.509	127.856	127.856	118.003	121.550
- aan besturen van de eredienst	36.727	10.746	81.362	23.425	221.888	539.000	28.850
- aan andere begunstigden	90.580	115.968	339.935	939.115	827.554	242.446	200.000

I. Investeringsuitgaven	2026
	Meerjarenplan
<b>A. Investeringsen in financiële vaste activa</b>	<b>0</b>
2. Intergemeentelijke samenwerkingsverbanden en soortgelijke entiteiten	0
4. Andere financiële vaste activa	0
<b>B. Investeringsen in materiële vaste activa</b>	<b>5.473.751</b>
1. Gemeenschapsgoederen en bedrijfsmatige materiële vaste activa	5.463.751
a. Terreinen en gebouwen	130.000
b. Wegen en andere infrastructuur	4.913.250
c. Roerende goederen	105.500
d. Leasing en soortgelijke rechten	315.001
e. Erfgoed	0
2. Andere materiële vaste activa	10.000
a. Onroerende goederen	0

I. Investeringsuitgaven	2026						
	Meerjarenplan						
b. Roerende goederen	10.000						
C. Investerings in immateriële vaste activa	<b>220.000</b>						
D. Toegestane investeringsubsidies	<b>349.190</b>						
- aan de hulpverleningszone	125.190						
- aan besturen van de eredienst	24.000						
- aan andere begunstigden	200.000						
II. Investeringsontvangsten	2020	2021	2022	2023		2024	2025
	Jaarrekening	Jaarrekening	Jaarrekening	Jaarrekening	Meerjarenplan	Meerjarenplan	Meerjarenplan
A. Verkoop van financiële vaste activa	<b>80.709</b>	<b>53.789</b>	<b>53.789</b>	<b>53.789</b>	<b>53.790</b>	<b>53.790</b>	<b>53.790</b>
2. Intergemeentelijke samenwerkingsverbanden en soortgelijke entiteiten	80.709	53.789	53.789	53.789	53.790	53.790	53.790
B. Verkoop van materiële vaste activa	<b>798.851</b>	<b>1.128.223</b>	<b>74.167</b>	<b>112.332</b>	<b>160.927</b>	<b>1.056.604</b>	<b>612.804</b>
1. Gemeenschapsgoederen en bedrijfsmatige materiële vaste activa	798.851	13.709	74.167	112.332	160.927	1.056.604	612.804
a. Terreinen en gebouwen	785.300	6.600	68.067	111.832	121.621	653.800	210.000
b. Wegen en andere infrastructuur	13.551	0	0	0	39.306	402.804	402.804
c. Roerende goederen	0	7.109	6.100	500	0	0	0
2. Andere materiële vaste activa	0	1.114.514	0	0	0	0	0
a. Onroerende goederen	0	1.114.514	0	0	0	0	0
C. Verkoop van immateriële vaste activa	<b>118.864</b>	<b>0</b>	<b>0</b>	<b>0</b>	<b>0</b>	<b>0</b>	<b>0</b>
D. Investeringsubsidies en -schenkingen	<b>350.744</b>	<b>327.336</b>	<b>1.025.675</b>	<b>370.551</b>	<b>240.170</b>	<b>246.383</b>	<b>3.758.167</b>
- van de Vlaamse overheid	-553.046	326.166	1.011.210	370.551	240.170	144.942	3.758.167
- van de provincie	903.790	1.170	14.464	0	0	101.441	0

II. Investeringsontvangsten	2026	
	Meerjarenplan	
A. Verkoop van financiële vaste activa	<b>53.790</b>	
2. Intergemeentelijke samenwerkingsverbanden en soortgelijke entiteiten	53.790	
B. Verkoop van materiële vaste activa	<b>210.000</b>	
1. Gemeenschapsgoederen en bedrijfsmatige materiële vaste activa	210.000	
a. Terreinen en gebouwen	210.000	
b. Wegen en andere infrastructuur	0	
c. Roerende goederen	0	
2. Andere materiële vaste activa	0	
a. Onroerende goederen	0	
C. Verkoop van immateriële vaste activa	<b>0</b>	

II. Investeringsontvangsten	2026						
	Meerjarenplan						
D. Investeringsubsidies en -schenkingen	<b>7.500</b>						
- van de Vlaamse overheid	0						
- van de provincie	7.500						
III. Investeringsaldo	<b>-2.038.090</b>	<b>-5.044.876</b>	<b>-6.897.688</b>	<b>-9.523.244</b>	<b>-9.431.857</b>	<b>-13.673.714</b>	<b>-12.415.909</b>

III. Investeringsaldo	<b>-5.771.651</b>
-----------------------	-------------------

Saldo exploitatie en investeringen	<b>4.690.853</b>	<b>-280.035</b>	<b>-2.846.711</b>	<b>-1.798.859</b>	<b>-3.855.650</b>	<b>-13.960.396</b>	<b>-8.949.275</b>
------------------------------------	------------------	-----------------	-------------------	-------------------	-------------------	--------------------	-------------------

Saldo exploitatie en investeringen	<b>-2.099.481</b>
------------------------------------	-------------------

I. Financieringsuitgaven	2020	2021	2022	2023		2024	2025
	Jaarrekening	Jaarrekening	Jaarrekening	Jaarrekening	Meerjarenplan	Meerjarenplan	Meerjarenplan
A. Vereffening van financiële schulden	<b>2.471.448</b>	<b>2.404.516</b>	<b>2.383.950</b>	<b>2.639.503</b>	<b>2.643.654</b>	<b>2.697.019</b>	<b>2.855.646</b>
1. Periodieke aflossingen van opgenomen leningen en leasings	2.471.448	2.404.516	2.383.950	2.639.503	2.643.654	2.697.019	2.855.646
C. Toegestane leningen en betalingsuitstel	<b>74.608</b>	<b>13.289</b>	<b>1.862</b>	<b>93.403</b>	<b>133.218</b>	<b>127.728</b>	<b>35.000</b>
1. Toegestane leningen	74.608	13.289	1.862	93.403	133.218	127.728	35.000
- aan autonome gemeentebedrijven (AGB)	24.608	13.289	1.862	14.365	54.180	127.728	35.000
- aan andere begunstigden	50.000	0	0	79.038	79.038	0	0

I. Financieringsuitgaven	2026
	Meerjarenplan
A. Vereffening van financiële schulden	<b>3.293.501</b>
1. Periodieke aflossingen van opgenomen leningen en leasings	3.293.501
C. Toegestane leningen en betalingsuitstel	<b>35.000</b>
1. Toegestane leningen	35.000
- aan autonome gemeentebedrijven (AGB)	35.000
- aan andere begunstigden	0

II. Financieringsontvangsten	2020	2021	2022	2023		2024	2025
	Jaarrekening	Jaarrekening	Jaarrekening	Jaarrekening	Meerjarenplan	Meerjarenplan	Meerjarenplan
A. Aangaan van financiële schulden	<b>1.103.521</b>	<b>336.827</b>	<b>376.812</b>	<b>8.313.379</b>	<b>8.299.118</b>	<b>6.320.898</b>	<b>10.316.615</b>

II. Financieringsontvangsten	2020	2021	2022	2023		2024	2025
	Jaarrekening	Jaarrekening	Jaarrekening	Jaarrekening	Meerjarenplan	Meerjarenplan	Meerjarenplan
- opname van leningen en leasings bij financiële instellingen	0	0	0	8.000.000	8.000.000	6.000.000	10.000.000
- opname van leningen en leasings bij andere entiteiten	1.103.521	336.827	376.812	313.379	299.118	320.898	316.615
<b>C. Vereffening van toegestane leningen en betalingsuitstel</b>	<b>86.931</b>	<b>102.124</b>	<b>104.638</b>	<b>96.969</b>	<b>97.221</b>	<b>120.878</b>	<b>115.644</b>
1. Terugvordering van toegestane leningen	80.406	95.599	95.938	96.969	97.221	120.878	115.644
a. Periodieke terugvorderingen	80.406	95.599	95.938	96.969	97.221	120.878	115.644
2. Vereffening van betalingsuitstel	6.525	6.525	8.700	0	0	0	0

II. Financieringsontvangsten	2026						
	Meerjarenplan						
<b>A. Aangaan van financiële schulden</b>	<b>6.315.001</b>						
- opname van leningen en leasings bij financiële instellingen	6.000.000						
- opname van leningen en leasings bij andere entiteiten	315.001						
<b>C. Vereffening van toegestane leningen en betalingsuitstel</b>	<b>123.249</b>						
1. Terugvordering van toegestane leningen	123.249						
a. Periodieke terugvorderingen	123.249						
2. Vereffening van betalingsuitstel	0						
<b>III. Financieringssaldo</b>	<b>-1.355.604</b>	<b>-1.978.853</b>	<b>-1.904.362</b>	<b>5.677.441</b>	<b>5.619.468</b>	<b>3.617.030</b>	<b>7.541.613</b>

<b>III. Financieringssaldo</b>	<b>3.109.749</b>
--------------------------------	------------------

<b>Budgettair resultaat van het boekjaar</b>	<b>3.335.248</b>	<b>-2.258.889</b>	<b>-4.751.073</b>	<b>3.878.582</b>	<b>1.763.818</b>	<b>-10.343.367</b>	<b>-1.407.663</b>
--	------------------	-------------------	-------------------	------------------	------------------	--------------------	-------------------

<b>Budgettair resultaat van het boekjaar</b>	<b>1.010.268</b>
--	------------------

*Andere gebruikte dossiers op dit rapport:*

MJP:

MJP\_HERZIENING\_OVERDRACHT\_2024 2024: Budg. 86478

Meerjarenplan:

MJP\_HERZIENING\_OVERDRACHT\_2024 2024: Budg. 86478

Jaarrekeningen:

JR\_ORIGINEEL\_2020 2020: Budg. 966097 Alg. 53069

JR\_ORIGINEEL\_2021 2021: Budg. 1089483 Alg. 54213

JR\_ORIGINEEL\_2022 2022: Budg. 1211672 Alg. 54638

JR\_ORIGINEEL\_2023 2023: Budg. 1324946 Alg. 55273

### PRIO IP-2.5.2.: Toekomstig volumebeeld sportclusters per deelgemeente

#### 2.5.2.: Toekomstig volumebeeld sportclusters per deelgemeente

	Reeds gerealiseerd		Nog te realiseren*			Totaal
	Voor MJP	In MJP	Voor MJP	In MJP	Na MJP	
<b>I. UITGAVEN</b>	0	3.891	0	0	0	3.891
<b>C. Investerings in immateriële vaste activa</b>	0	3.891	0	0	0	3.891

#### Jaarlijkse transacties

	2020	2021	2022	2023	2024	2025
	Gerealiseerd	Gerealiseerd	Gerealiseerd	Gerealiseerd	Te realiseren	Te realiseren
<b>I. UITGAVEN</b>	3.891	0	0	0	0	0
<b>C. Investerings in immateriële vaste activa</b>	3.891	0	0	0	0	0

**PRIO IP-2.5.5.: Bouwen sporthal/locatieonderzoek**  
**2.5.5.: Bouwen sporthal**

	Reeds gerealiseerd		Nog te realiseren*			Totaal
	Voor MJP	In MJP	Voor MJP	In MJP	Na MJP	
<b>I. UITGAVEN</b>	<b>0</b>	<b>462.684</b>	<b>0</b>	<b>7.440.081</b>	<b>0</b>	<b>7.902.764</b>
<b>B. Investerings in materiële vaste activa</b>	<b>0</b>	<b>397.289</b>	<b>0</b>	<b>7.350.000</b>	<b>0</b>	<b>7.747.289</b>
1. Gemeenschapsgoederen en bedrijfsmatige materiële vaste activa	0	397.289	0	7.350.000	0	7.747.289
a. Terreinen en gebouwen	0	397.289	0	7.350.000	0	7.747.289
<b>C. Investerings in immateriële vaste activa</b>	<b>0</b>	<b>65.394</b>	<b>0</b>	<b>90.081</b>	<b>0</b>	<b>155.475</b>

**Jaarlijkse transacties**

	2020	2021	2022	2023	2024	2025
	Gerealiseerd	Gerealiseerd	Gerealiseerd	Gerealiseerd	Te realiseren	Te realiseren
<b>I. UITGAVEN</b>	<b>3.630</b>	<b>12.877</b>	<b>33.968</b>	<b>412.209</b>	<b>3.765.081</b>	<b>3.675.000</b>
<b>B. Investerings in materiële vaste activa</b>	<b>0</b>	<b>0</b>	<b>0</b>	<b>397.289</b>	<b>3.675.000</b>	<b>3.675.000</b>
1. Gemeenschapsgoederen en bedrijfsmatige materiële vaste activa	0	0	0	397.289	3.675.000	3.675.000
a. Terreinen en gebouwen	0	0	0	397.289	3.675.000	3.675.000
<b>C. Investerings in immateriële vaste activa</b>	<b>3.630</b>	<b>12.877</b>	<b>33.968</b>	<b>14.919</b>	<b>90.081</b>	<b>0</b>

## PRIO IP-2.5.6.: Renoveren sporthal Eppegem

### 2.5.6.: Renoveren sporthal Eppegem

	Reeds gerealiseerd		Nog te realiseren*			Totaal
	Voor MJP	In MJP	Voor MJP	In MJP	Na MJP	
<b>I. UITGAVEN</b>	<b>0</b>	<b>365.935</b>	<b>0</b>	<b>365.000</b>	<b>0</b>	<b>730.935</b>
<b>B. Investerings in materiële vaste activa</b>	<b>0</b>	<b>335.026</b>	<b>0</b>	<b>330.000</b>	<b>0</b>	<b>665.026</b>
2. Andere materiële vaste activa	0	335.026	0	330.000	0	665.026
a. Onroerende goederen	0	335.026	0	330.000	0	665.026
<b>C. Investerings in immateriële vaste activa</b>	<b>0</b>	<b>30.908</b>	<b>0</b>	<b>35.000</b>	<b>0</b>	<b>65.908</b>

### Jaarlijkse transacties

	2020	2021	2022	2023	2024	2025
	Gerealiseerd	Gerealiseerd	Gerealiseerd	Gerealiseerd	Te realiseren	Te realiseren
<b>I. UITGAVEN</b>	<b>0</b>	<b>216.040</b>	<b>118.986</b>	<b>30.908</b>	<b>365.000</b>	<b>0</b>
<b>B. Investerings in materiële vaste activa</b>	<b>0</b>	<b>216.040</b>	<b>118.986</b>	<b>0</b>	<b>330.000</b>	<b>0</b>
2. Andere materiële vaste activa	0	216.040	118.986	0	330.000	0
a. Onroerende goederen	0	216.040	118.986	0	330.000	0
<b>C. Investerings in immateriële vaste activa</b>	<b>0</b>	<b>0</b>	<b>0</b>	<b>30.908</b>	<b>35.000</b>	<b>0</b>

**PRIO IP-2.5.7.: Opmaken haalbaarheidsstudie/bouwen multifunctionele box/buurtschuur jeugd**

**2.5.7.: Opmaken haalbaarheidsstudie/bouwen multifunctionele box/buurtschuur voor de Zemstse jeugd**

	Reeds gerealiseerd		Nog te realiseren*			Totaal
	Voor MJP	In MJP	Voor MJP	In MJP	Na MJP	
<b>I. UITGAVEN</b>	0	0	0	25.000	0	25.000
<b>C. Investerings in immateriële vaste activa</b>	0	0	0	25.000	0	25.000

**Jaarlijkse transacties**

	2020	2021	2022	2023	2024	2025
	Gerealiseerd	Gerealiseerd	Gerealiseerd	Gerealiseerd	Te realiseren	Te realiseren
<b>I. UITGAVEN</b>	0	0	0	0	0	25.000
<b>C. Investerings in immateriële vaste activa</b>	0	0	0	0	0	25.000

**PRIO IP-2.5.8.: Onderzoeken en voorzien van ruimte voor academie/ateliers/tentoonstelling/muziek**

**2.5.8.: Onderzoeken van ruimte voor academie/ateliers/tentoonstelling/muziek**

	Reeds gerealiseerd		Nog te realiseren*			Totaal
	Voor MJP	In MJP	Voor MJP	In MJP	Na MJP	
<b>I. UITGAVEN</b>	0	520.000	0	0	0	520.000
<b>B. Investerings in materiële vaste activa</b>	0	520.000	0	0	0	520.000
2. Andere materiële vaste activa	0	520.000	0	0	0	520.000
a. Onroerende goederen	0	520.000	0	0	0	520.000

**Jaarlijkse transacties**

	2020	2021	2022	2023	2024	2025
	Gerealiseerd	Gerealiseerd	Gerealiseerd	Gerealiseerd	Te realiseren	Te realiseren
<b>I. UITGAVEN</b>	0	520.000	0	0	0	0
<b>B. Investerings in materiële vaste activa</b>	0	520.000	0	0	0	0
2. Andere materiële vaste activa	0	520.000	0	0	0	0
a. Onroerende goederen	0	520.000	0	0	0	0

**PRIO IP-2.5.12.: Uitrollen inrichtingsplan sportcluster Elewijt (Hubert Van Innis)**

**2.5.12.: Uitrollen inrichtingsplan sportcluster Elewijt (Hubert Van Innis)**

	Reeds gerealiseerd		Nog te realiseren*			Totaal
	Voor MJP	In MJP	Voor MJP	In MJP	Na MJP	
<b>I. UITGAVEN</b>	0	1.456.428	0	1.625.608	0	3.082.036
<b>B. Investerings in materiële vaste activa</b>	0	1.324.052	0	1.565.534	0	2.889.586
1. Gemeenschapsgoederen en bedrijfsmatige materiële vaste activa	0	1.324.052	0	1.565.534	0	2.889.586
b. Wegen en andere infrastructuur	0	1.324.052	0	1.565.534	0	2.889.586
<b>C. Investerings in immateriële vaste activa</b>	0	132.376	0	60.074	0	192.450

**Jaarlijkse transacties**

	2020	2021	2022	2023	2024	2025
	Gerealiseerd	Gerealiseerd	Gerealiseerd	Gerealiseerd	Te realiseren	Te realiseren
<b>I. UITGAVEN</b>	0	0	131.450	1.324.978	1.569.608	56.000
<b>B. Investerings in materiële vaste activa</b>	0	0	0	1.324.052	1.515.534	50.000
1. Gemeenschapsgoederen en bedrijfsmatige materiële vaste activa	0	0	0	1.324.052	1.515.534	50.000
b. Wegen en andere infrastructuur	0	0	0	1.324.052	1.515.534	50.000
<b>C. Investerings in immateriële vaste activa</b>	0	0	131.450	926	54.074	6.000

**PRIO IP-2.5.14.: Uitrollen inrichtingsplan sportcluster Hofstade**

**2.5.14.: Uitrollen inrichtingsplan sportcluster Hofstade**

	Reeds gerealiseerd		Nog te realiseren*			Totaal
	Voor MJP	In MJP	Voor MJP	In MJP	Na MJP	
<b>I. UITGAVEN</b>	0	0	0	125.000	0	125.000
<b>B. Investerings in materiële vaste activa</b>	0	0	0	125.000	0	125.000
1. Gemeenschapsgoederen en bedrijfsmatige materiële vaste activa	0	0	0	125.000	0	125.000
b. Wegen en andere infrastructuur	0	0	0	125.000	0	125.000

**Jaarlijkse transacties**

	2020	2021	2022	2023	2024	2025
	Gerealiseerd	Gerealiseerd	Gerealiseerd	Gerealiseerd	Te realiseren	Te realiseren
<b>I. UITGAVEN</b>	0	0	0	0	125.000	0
<b>B. Investerings in materiële vaste activa</b>	0	0	0	0	125.000	0
1. Gemeenschapsgoederen en bedrijfsmatige materiële vaste activa	0	0	0	0	125.000	0
b. Wegen en andere infrastructuur	0	0	0	0	125.000	0

**PRIO IP-2.5.15.: Omgevingsaanleg sporthal**  
**2.5.15.: Omgevingsaanleg sporthal**

	Reeds gerealiseerd		Nog te realiseren*			Totaal
	Voor MJP	In MJP	Voor MJP	In MJP	Na MJP	
<b>I. UITGAVEN</b>	<b>0</b>	<b>616.092</b>	<b>0</b>	<b>180.455</b>	<b>0</b>	<b>796.547</b>
<b>B. Investerings in materiële vaste activa</b>	<b>0</b>	<b>614.191</b>	<b>0</b>	<b>180.455</b>	<b>0</b>	<b>794.646</b>
1. Gemeenschapsgoederen en bedrijfsmatige materiële vaste activa	0	614.191	0	180.455	0	794.646
b. Wegen en andere infrastructuur	0	614.191	0	180.455	0	794.646
<b>C. Investerings in immateriële vaste activa</b>	<b>0</b>	<b>1.901</b>	<b>0</b>	<b>0</b>	<b>0</b>	<b>1.901</b>

**Jaarlijkse transacties**

	2020	2021	2022	2023	2024	2025
	Gerealiseerd	Gerealiseerd	Gerealiseerd	Gerealiseerd	Te realiseren	Te realiseren
<b>I. UITGAVEN</b>	<b>0</b>	<b>1.901</b>	<b>0</b>	<b>614.191</b>	<b>180.455</b>	<b>0</b>
<b>B. Investerings in materiële vaste activa</b>	<b>0</b>	<b>0</b>	<b>0</b>	<b>614.191</b>	<b>180.455</b>	<b>0</b>
1. Gemeenschapsgoederen en bedrijfsmatige materiële vaste activa	0	0	0	614.191	180.455	0
b. Wegen en andere infrastructuur	0	0	0	614.191	180.455	0
<b>C. Investerings in immateriële vaste activa</b>	<b>0</b>	<b>1.901</b>	<b>0</b>	<b>0</b>	<b>0</b>	<b>0</b>

**PRIO IP-4.2.8.: Renoveren d'Oude School**

**4.2.8.: Renoveren d'Oude School**

	Reeds gerealiseerd		Nog te realiseren*			Totaal
	Voor MJP	In MJP	Voor MJP	In MJP	Na MJP	
<b>I. UITGAVEN</b>	<b>0</b>	<b>547.743</b>	<b>0</b>	<b>0</b>	<b>0</b>	<b>547.743</b>
<b>B. Investerings in materiële vaste activa</b>	<b>0</b>	<b>501.811</b>	<b>0</b>	<b>0</b>	<b>0</b>	<b>501.811</b>
2. Andere materiële vaste activa	0	501.811	0	0	0	501.811
a. Onroerende goederen	0	440.329	0	0	0	440.329
b. Roerende goederen	0	61.482	0	0	0	61.482
<b>C. Investerings in immateriële vaste activa</b>	<b>0</b>	<b>45.932</b>	<b>0</b>	<b>0</b>	<b>0</b>	<b>45.932</b>

**Jaarlijkse transacties**

	2020	2021	2022	2023	2024	2025
	Gerealiseerd	Gerealiseerd	Gerealiseerd	Gerealiseerd	Te realiseren	Te realiseren
<b>I. UITGAVEN</b>	<b>4.273</b>	<b>18.275</b>	<b>409.033</b>	<b>116.162</b>	<b>0</b>	<b>0</b>
<b>B. Investerings in materiële vaste activa</b>	<b>0</b>	<b>0</b>	<b>388.760</b>	<b>113.051</b>	<b>0</b>	<b>0</b>
2. Andere materiële vaste activa	0	0	388.760	113.051	0	0
a. Onroerende goederen	0	0	388.760	51.570	0	0
b. Roerende goederen	0	0	0	61.482	0	0
<b>C. Investerings in immateriële vaste activa</b>	<b>4.273</b>	<b>18.275</b>	<b>20.273</b>	<b>3.111</b>	<b>0</b>	<b>0</b>

**PRIO IP-4.7.4.: Opmaken zorgbehoeftestudie**

**4.7.4.: Opmaken zorgbehoeftestudie**

	Reeds gerealiseerd		Nog te realiseren*			Totaal
	Voor MJP	In MJP	Voor MJP	In MJP	Na MJP	
<b>I. UITGAVEN</b>	0	43.874	0	0	0	43.874
<b>C. Investerings in immateriële vaste activa</b>	0	43.874	0	0	0	43.874

Jaarlijkse transacties

	2020	2021	2022	2023	2024	2025
	Gerealiseerd	Gerealiseerd	Gerealiseerd	Gerealiseerd	Te realiseren	Te realiseren
<b>I. UITGAVEN</b>	0	34.981	0	8.894	0	0
<b>C. Investerings in immateriële vaste activa</b>	0	34.981	0	8.894	0	0

**PRIO IP-4.7.5.: Uitrollen zorgbehoeftestudie toekomst WZC**

**4.7.5.: Uitrollen zorgbehoeftestudie toekomst WZC**

	Reeds gerealiseerd		Nog te realiseren*			Totaal
	Voor MJP	In MJP	Voor MJP	In MJP	Na MJP	
<b>I. UITGAVEN</b>	0	10.225	0	2.150.000	0	2.160.225
<b>B. Investerings in materiële vaste activa</b>	0	0	0	1.300.000	0	1.300.000
1. Gemeenschapsgoederen en bedrijfsmatige materiële vaste activa	0	0	0	1.300.000	0	1.300.000
a. Terreinen en gebouwen	0	0	0	1.300.000	0	1.300.000
<b>C. Investerings in immateriële vaste activa</b>	0	10.225	0	850.000	0	860.225

**Jaarlijkse transacties**

	2020	2021	2022	2023	2024	2025
	Gerealiseerd	Gerealiseerd	Gerealiseerd	Gerealiseerd	Te realiseren	Te realiseren
<b>I. UITGAVEN</b>	0	0	0	10.225	1.000.000	950.000
<b>B. Investerings in materiële vaste activa</b>	0	0	0	0	650.000	650.000
1. Gemeenschapsgoederen en bedrijfsmatige materiële vaste activa	0	0	0	0	650.000	650.000
a. Terreinen en gebouwen	0	0	0	0	650.000	650.000
<b>C. Investerings in immateriële vaste activa</b>	0	0	0	10.225	350.000	300.000

**PRIO IP-7.3.2.: Uitrollen van actieplan gedeelde mobiliteit**

**7.3.2.: Uitrollen van actieplan gedeelde mobiliteit**

	Reeds gerealiseerd		Nog te realiseren*			Totaal
	Voor MJP	In MJP	Voor MJP	In MJP	Na MJP	
<b>I. UITGAVEN</b>	0	27.742	0	25.000	0	52.742
<b>B. Investerings in materiële vaste activa</b>	0	27.742	0	25.000	0	52.742
1. Gemeenschapsgoederen en bedrijfsmatige materiële vaste activa	0	27.742	0	25.000	0	52.742
c. Roerende goederen	0	27.742	0	25.000	0	52.742
<b>II. ONTVANGSTEN</b>	0	24.092	0	25.000	0	49.092
<b>D. Investeringssubsidies en -schenkingen</b>	0	24.092	0	25.000	0	49.092

**Jaarlijkse transacties**

	2020	2021	2022	2023	2024	2025
	Gerealiseerd	Gerealiseerd	Gerealiseerd	Gerealiseerd	Te realiseren	Te realiseren
<b>I. UITGAVEN</b>	0	27.742	0	0	0	25.000
<b>B. Investerings in materiële vaste activa</b>	0	27.742	0	0	0	25.000
1. Gemeenschapsgoederen en bedrijfsmatige materiële vaste activa	0	27.742	0	0	0	25.000
c. Roerende goederen	0	27.742	0	0	0	25.000
<b>II. ONTVANGSTEN</b>	0	0	0	24.092	0	25.000
<b>D. Investeringssubsidies en -schenkingen</b>	0	0	0	24.092	0	25.000

**PRIO IP-7.3.3.: Opmaak van circulatieplannen**

**7.3.3.: Opmaak van circulatieplannen**

	Reeds gerealiseerd		Nog te realiseren*			Totaal
	Voor MJP	In MJP	Voor MJP	In MJP	Na MJP	
<b>I. UITGAVEN</b>	0	59.001	0	0	0	59.001
<b>C. Investerings in immateriële vaste activa</b>	0	59.001	0	0	0	59.001

Jaarlijkse transacties

	2020	2021	2022	2023	2024	2025
	Gerealiseerd	Gerealiseerd	Gerealiseerd	Gerealiseerd	Te realiseren	Te realiseren
<b>I. UITGAVEN</b>	53.018	0	5.983	0	0	0
<b>C. Investerings in immateriële vaste activa</b>	53.018	0	5.983	0	0	0

**PRIO IP-7.3.4.: Uitrollen circulatieplannen**

**7.3.4.: Uitrollen circulatieplannen**

	Reeds gerealiseerd		Nog te realiseren*			Totaal
	Voor MJP	In MJP	Voor MJP	In MJP	Na MJP	
<b>I. UITGAVEN</b>	0	19.796	0	0	0	19.796
<b>C. Investerings in immateriële vaste activa</b>	0	19.796	0	0	0	19.796

**Jaarlijkse transacties**

	2020	2021	2022	2023	2024	2025
	Gerealiseerd	Gerealiseerd	Gerealiseerd	Gerealiseerd	Te realiseren	Te realiseren
<b>I. UITGAVEN</b>	19.796	0	0	0	0	0
<b>C. Investerings in immateriële vaste activa</b>	19.796	0	0	0	0	0

**PRIO IP-7.3.7.: Uitrollen circulatieplannen: Vredelaan**

**7.3.7.: Uitrollen circulatieplannen: Vredelaan**

	Reeds gerealiseerd		Nog te realiseren*			Totaal
	Voor MJP	In MJP	Voor MJP	In MJP	Na MJP	
<b>I. UITGAVEN</b>	<b>0</b>	<b>19.204</b>	<b>0</b>	<b>1.740.796</b>	<b>0</b>	<b>1.760.000</b>
<b>B. Investerings in materiële vaste activa</b>	<b>0</b>	<b>0</b>	<b>0</b>	<b>1.620.000</b>	<b>0</b>	<b>1.620.000</b>
1. Gemeenschapsgoederen en bedrijfsmatige materiële vaste activa	0	0	0	1.620.000	0	1.620.000
a. Terreinen en gebouwen	0	0	0	20.000	0	20.000
b. Wegen en andere infrastructuur	0	0	0	1.600.000	0	1.600.000
<b>C. Investerings in immateriële vaste activa</b>	<b>0</b>	<b>19.204</b>	<b>0</b>	<b>120.796</b>	<b>0</b>	<b>140.000</b>

**Jaarlijkse transacties**

	2020	2021	2022	2023	2024	2025
	Gerealiseerd	Gerealiseerd	Gerealiseerd	Gerealiseerd	Te realiseren	Te realiseren
<b>I. UITGAVEN</b>	<b>0</b>	<b>0</b>	<b>0</b>	<b>19.204</b>	<b>100.796</b>	<b>1.640.000</b>
<b>B. Investerings in materiële vaste activa</b>	<b>0</b>	<b>0</b>	<b>0</b>	<b>0</b>	<b>20.000</b>	<b>1.600.000</b>
1. Gemeenschapsgoederen en bedrijfsmatige materiële vaste activa	0	0	0	0	20.000	1.600.000
a. Terreinen en gebouwen	0	0	0	0	20.000	0
b. Wegen en andere infrastructuur	0	0	0	0	0	1.600.000
<b>C. Investerings in immateriële vaste activa</b>	<b>0</b>	<b>0</b>	<b>0</b>	<b>19.204</b>	<b>80.796</b>	<b>40.000</b>

**PRIO IP-7.3.8.: Uitrollen circulatieplannen: Molenveld**

**7.3.8.: Uitrollen circulatieplannen: Molenveld**

	Reeds gerealiseerd		Nog te realiseren*			Totaal
	Voor MJP	In MJP	Voor MJP	In MJP	Na MJP	
<b>I. UITGAVEN</b>	<b>0</b>	<b>30.595</b>	<b>0</b>	<b>986.841</b>	<b>0</b>	<b>1.017.435</b>
<b>B. Investerings in materiële vaste activa</b>	<b>0</b>	<b>0</b>	<b>0</b>	<b>946.343</b>	<b>0</b>	<b>946.343</b>
1. Gemeenschapsgoederen en bedrijfsmatige materiële vaste activa	0	0	0	946.343	0	946.343
b. Wegen en andere infrastructuur	0	0	0	946.343	0	946.343
<b>C. Investerings in immateriële vaste activa</b>	<b>0</b>	<b>30.595</b>	<b>0</b>	<b>40.498</b>	<b>0</b>	<b>71.092</b>
<b>II. ONTVANGSTEN</b>	<b>0</b>	<b>0</b>	<b>0</b>	<b>141.167</b>	<b>0</b>	<b>141.167</b>
<b>D. Investeringssubsidies en -schenkingen</b>	<b>0</b>	<b>0</b>	<b>0</b>	<b>141.167</b>	<b>0</b>	<b>141.167</b>

**Jaarlijkse transacties**

	2020	2021	2022	2023	2024	2025
	Gerealiseerd	Gerealiseerd	Gerealiseerd	Gerealiseerd	Te realiseren	Te realiseren
<b>I. UITGAVEN</b>	<b>0</b>	<b>0</b>	<b>7.727</b>	<b>22.868</b>	<b>776.841</b>	<b>210.000</b>
<b>B. Investerings in materiële vaste activa</b>	<b>0</b>	<b>0</b>	<b>0</b>	<b>0</b>	<b>736.343</b>	<b>210.000</b>
1. Gemeenschapsgoederen en bedrijfsmatige materiële vaste activa	0	0	0	0	736.343	210.000
b. Wegen en andere infrastructuur	0	0	0	0	736.343	210.000
<b>C. Investerings in immateriële vaste activa</b>	<b>0</b>	<b>0</b>	<b>7.727</b>	<b>22.868</b>	<b>40.498</b>	<b>0</b>
<b>II. ONTVANGSTEN</b>	<b>0</b>	<b>0</b>	<b>0</b>	<b>0</b>	<b>0</b>	<b>141.167</b>
<b>D. Investeringssubsidies en -schenkingen</b>	<b>0</b>	<b>0</b>	<b>0</b>	<b>0</b>	<b>0</b>	<b>141.167</b>

**PRIO IP-7.4.1.: Bevorderen van bosuitbreiding**  
**7.4.1.: Bevorderen van bosuitbreiding**

	Reeds gerealiseerd		Nog te realiseren*			Totaal
	Voor MJP	In MJP	Voor MJP	In MJP	Na MJP	
<b>I. UITGAVEN</b>	<b>0</b>	<b>0</b>	<b>0</b>	<b>60.000</b>	<b>0</b>	<b>60.000</b>
<b>B. Investerings in materiële vaste activa</b>	<b>0</b>	<b>0</b>	<b>0</b>	<b>60.000</b>	<b>0</b>	<b>60.000</b>
1. Gemeenschapsgoederen en bedrijfsmatige materiële vaste activa	0	0	0	60.000	0	60.000
a. Terreinen en gebouwen	0	0	0	60.000	0	60.000
<b>II. ONTVANGSTEN</b>	<b>0</b>	<b>0</b>	<b>0</b>	<b>90.000</b>	<b>0</b>	<b>90.000</b>
<b>B. Verkoop van materiële vaste activa</b>	<b>0</b>	<b>0</b>	<b>0</b>	<b>90.000</b>	<b>0</b>	<b>90.000</b>
1. Gemeenschapsgoederen en bedrijfsmatige materiële vaste activa	0	0	0	90.000	0	90.000
a. Terreinen en gebouwen	0	0	0	90.000	0	90.000

**Jaarlijkse transacties**

	2020	2021	2022	2023	2024	2025
	Gerealiseerd	Gerealiseerd	Gerealiseerd	Gerealiseerd	Te realiseren	Te realiseren
<b>I. UITGAVEN</b>	<b>0</b>	<b>0</b>	<b>0</b>	<b>0</b>	<b>30.000</b>	<b>0</b>
<b>B. Investerings in materiële vaste activa</b>	<b>0</b>	<b>0</b>	<b>0</b>	<b>0</b>	<b>30.000</b>	<b>0</b>
1. Gemeenschapsgoederen en bedrijfsmatige materiële vaste activa	0	0	0	0	30.000	0
a. Terreinen en gebouwen	0	0	0	0	30.000	0
<b>II. ONTVANGSTEN</b>	<b>0</b>	<b>0</b>	<b>0</b>	<b>0</b>	<b>90.000</b>	<b>0</b>
<b>B. Verkoop van materiële vaste activa</b>	<b>0</b>	<b>0</b>	<b>0</b>	<b>0</b>	<b>90.000</b>	<b>0</b>
1. Gemeenschapsgoederen en bedrijfsmatige materiële vaste activa	0	0	0	0	90.000	0
a. Terreinen en gebouwen	0	0	0	0	90.000	0

## PRIO IP-7.4.2.: Bevorderen van natuurinrichtingsprojecten

### 7.4.2.: Bevorderen van natuurinrichtingsprojecten

	Reeds gerealiseerd		Nog te realiseren*			Totaal
	Voor MJP	In MJP	Voor MJP	In MJP	Na MJP	
<b>I. UITGAVEN</b>	0	108.467	0	109.000	0	217.467
<b>B. Investerings in materiële vaste activa</b>	0	108.467	0	109.000	0	217.467
1. Gemeenschapsgoederen en bedrijfsmatige materiële vaste activa	0	108.467	0	109.000	0	217.467
a. Terreinen en gebouwen	0	108.467	0	109.000	0	217.467
<b>II. ONTVANGSTEN</b>	0	10.150	0	108.941	0	119.091
<b>D. Investeringssubsidies en -schenkingen</b>	0	10.150	0	108.941	0	119.091

### Jaarlijkse transacties

	2020	2021	2022	2023	2024	2025
	Gerealiseerd	Gerealiseerd	Gerealiseerd	Gerealiseerd	Te realiseren	Te realiseren
<b>I. UITGAVEN</b>	44.654	3.813	60.000	0	109.000	0
<b>B. Investerings in materiële vaste activa</b>	44.654	3.813	60.000	0	109.000	0
1. Gemeenschapsgoederen en bedrijfsmatige materiële vaste activa	44.654	3.813	60.000	0	109.000	0
a. Terreinen en gebouwen	44.654	3.813	60.000	0	109.000	0
<b>II. ONTVANGSTEN</b>	10.150	0	0	0	101.441	0
<b>D. Investeringssubsidies en -schenkingen</b>	10.150	0	0	0	101.441	0

**PRIO IP-7.4.13: Opmaken en uitwerken van een project over open ruimte in Zemst**  
**7.4.13.: Opmaken en uitwerken van een project over open ruimte in Zemst**

	Reeds gerealiseerd		Nog te realiseren*			Totaal
	Voor MJP	In MJP	Voor MJP	In MJP	Na MJP	
<b>I. UITGAVEN</b>	<b>0</b>	<b>203.647</b>	<b>0</b>	<b>398.760</b>	<b>0</b>	<b>602.407</b>
<b>B. Investerings in materiële vaste activa</b>	<b>0</b>	<b>0</b>	<b>0</b>	<b>270.000</b>	<b>0</b>	<b>270.000</b>
1. Gemeenschapsgoederen en bedrijfsmatige materiële vaste activa	0	0	0	270.000	0	270.000
a. Terreinen en gebouwen	0	0	0	270.000	0	270.000
<b>C. Investerings in immateriële vaste activa</b>	<b>0</b>	<b>203.647</b>	<b>0</b>	<b>128.760</b>	<b>0</b>	<b>332.407</b>
<b>II. ONTVANGSTEN</b>	<b>0</b>	<b>20.000</b>	<b>0</b>	<b>0</b>	<b>0</b>	<b>20.000</b>
<b>D. Investeringsubsidies en -schenkingen</b>	<b>0</b>	<b>20.000</b>	<b>0</b>	<b>0</b>	<b>0</b>	<b>20.000</b>

**Jaarlijkse transacties**

	2020	2021	2022	2023	2024	2025
	Gerealiseerd	Gerealiseerd	Gerealiseerd	Gerealiseerd	Te realiseren	Te realiseren
<b>I. UITGAVEN</b>	<b>37.946</b>	<b>120.563</b>	<b>12.456</b>	<b>32.682</b>	<b>178.760</b>	<b>110.000</b>
<b>B. Investerings in materiële vaste activa</b>	<b>0</b>	<b>0</b>	<b>0</b>	<b>0</b>	<b>90.000</b>	<b>90.000</b>
1. Gemeenschapsgoederen en bedrijfsmatige materiële vaste activa	0	0	0	0	90.000	90.000
a. Terreinen en gebouwen	0	0	0	0	90.000	90.000
<b>C. Investerings in immateriële vaste activa</b>	<b>37.946</b>	<b>120.563</b>	<b>12.456</b>	<b>32.682</b>	<b>88.760</b>	<b>20.000</b>
<b>II. ONTVANGSTEN</b>	<b>20.000</b>	<b>0</b>	<b>0</b>	<b>0</b>	<b>0</b>	<b>0</b>
<b>D. Investeringsubsidies en -schenkingen</b>	<b>20.000</b>	<b>0</b>	<b>0</b>	<b>0</b>	<b>0</b>	<b>0</b>

**PRIO IP-7.4.19.: Inventariseren en promoten van de rol van waterlopen en beken in het landschap**

**7.4.19.: Inventariseren en promoten van de rol van waterlopen en beken in het landschap**

	Reeds gerealiseerd		Nog te realiseren*			Totaal
	Voor MJP	In MJP	Voor MJP	In MJP	Na MJP	
<b>I. UITGAVEN</b>	<b>0</b>	<b>0</b>	<b>0</b>	<b>267.550</b>	<b>0</b>	<b>267.550</b>
<b>B. Investerings in materiële vaste activa</b>	<b>0</b>	<b>0</b>	<b>0</b>	<b>201.000</b>	<b>0</b>	<b>201.000</b>
1. Gemeenschapsgoederen en bedrijfsmatige materiële vaste activa	0	0	0	201.000	0	201.000
b. Wegen en andere infrastructuur	0	0	0	201.000	0	201.000
<b>C. Investerings in immateriële vaste activa</b>	<b>0</b>	<b>0</b>	<b>0</b>	<b>66.550</b>	<b>0</b>	<b>66.550</b>
<b>II. ONTVANGSTEN</b>	<b>0</b>	<b>233.725</b>	<b>0</b>	<b>116.863</b>	<b>0</b>	<b>350.588</b>
<b>D. Investeringssubsidies en -schenkingen</b>	<b>0</b>	<b>233.725</b>	<b>0</b>	<b>116.863</b>	<b>0</b>	<b>350.588</b>

**Jaarlijkse transacties**

	2020	2021	2022	2023	2024	2025
	Gerealiseerd	Gerealiseerd	Gerealiseerd	Gerealiseerd	Te realiseren	Te realiseren
<b>I. UITGAVEN</b>	<b>0</b>	<b>0</b>	<b>0</b>	<b>0</b>	<b>162.050</b>	<b>70.500</b>
<b>B. Investerings in materiële vaste activa</b>	<b>0</b>	<b>0</b>	<b>0</b>	<b>0</b>	<b>95.500</b>	<b>70.500</b>
1. Gemeenschapsgoederen en bedrijfsmatige materiële vaste activa	0	0	0	0	95.500	70.500
b. Wegen en andere infrastructuur	0	0	0	0	95.500	70.500
<b>C. Investerings in immateriële vaste activa</b>	<b>0</b>	<b>0</b>	<b>0</b>	<b>0</b>	<b>66.550</b>	<b>0</b>
<b>II. ONTVANGSTEN</b>	<b>0</b>	<b>0</b>	<b>0</b>	<b>233.725</b>	<b>0</b>	<b>116.863</b>
<b>D. Investeringssubsidies en -schenkingen</b>	<b>0</b>	<b>0</b>	<b>0</b>	<b>233.725</b>	<b>0</b>	<b>116.863</b>

**PRIO IP-7.6.3.: Plaatsen van ruimere en betere fietsenstallingen**

**7.6.3.: Plaatsen van ruimere en betere fietsenstallingen**

	Reeds gerealiseerd		Nog te realiseren*			Totaal
	Voor MJP	In MJP	Voor MJP	In MJP	Na MJP	
<b>I. UITGAVEN</b>	<b>0</b>	<b>170.616</b>	<b>0</b>	<b>57.000</b>	<b>0</b>	<b>227.616</b>
<b>B. Investerings in materiële vaste activa</b>	<b>0</b>	<b>137.743</b>	<b>0</b>	<b>30.000</b>	<b>0</b>	<b>167.743</b>
1. Gemeenschapsgoederen en bedrijfsmatige materiële vaste activa	0	137.743	0	30.000	0	167.743
b. Wegen en andere infrastructuur	0	137.743	0	30.000	0	167.743
<b>C. Investerings in immateriële vaste activa</b>	<b>0</b>	<b>5.872</b>	<b>0</b>	<b>0</b>	<b>0</b>	<b>5.872</b>
<b>D. Toegestane investeringssubsidies</b>	<b>0</b>	<b>27.000</b>	<b>0</b>	<b>27.000</b>	<b>0</b>	<b>54.000</b>

**Jaarlijkse transacties**

	2020	2021	2022	2023	2024	2025
	Gerealiseerd	Gerealiseerd	Gerealiseerd	Gerealiseerd	Te realiseren	Te realiseren
<b>I. UITGAVEN</b>	<b>3.902</b>	<b>112.812</b>	<b>53.902</b>	<b>0</b>	<b>57.000</b>	<b>0</b>
<b>B. Investerings in materiële vaste activa</b>	<b>0</b>	<b>110.842</b>	<b>26.902</b>	<b>0</b>	<b>30.000</b>	<b>0</b>
1. Gemeenschapsgoederen en bedrijfsmatige materiële vaste activa	0	110.842	26.902	0	30.000	0
b. Wegen en andere infrastructuur	0	110.842	26.902	0	30.000	0
<b>C. Investerings in immateriële vaste activa</b>	<b>3.902</b>	<b>1.970</b>	<b>0</b>	<b>0</b>	<b>0</b>	<b>0</b>
<b>D. Toegestane investeringssubsidies</b>	<b>0</b>	<b>0</b>	<b>27.000</b>	<b>0</b>	<b>27.000</b>	<b>0</b>

**PRIO IP-7.6.7.: Voorzien van een fietsbeloningssysteem**

**7.6.7.: Voorzien van een fietsbeloningssysteem**

	Reeds gerealiseerd		Nog te realiseren*			Totaal
	Voor MJP	In MJP	Voor MJP	In MJP	Na MJP	
<b>I. UITGAVEN</b>	0	59.815	0	0	0	59.815
<b>B. Investerings in materiële vaste activa</b>	0	59.815	0	0	0	59.815
1. Gemeenschapsgoederen en bedrijfsmatige materiële vaste activa	0	59.815	0	0	0	59.815
c. Roerende goederen	0	59.815	0	0	0	59.815

**Jaarlijkse transacties**

	2020	2021	2022	2023	2024	2025
	Gerealiseerd	Gerealiseerd	Gerealiseerd	Gerealiseerd	Te realiseren	Te realiseren
<b>I. UITGAVEN</b>	0	59.815	0	0	0	0
<b>B. Investerings in materiële vaste activa</b>	0	59.815	0	0	0	0
1. Gemeenschapsgoederen en bedrijfsmatige materiële vaste activa	0	59.815	0	0	0	0
c. Roerende goederen	0	59.815	0	0	0	0

**PRIO IP-7.6.9.: Beveiligen van de oversteekplaatsen fietssnelweg**

**7.6.9.: Beveiligen van de oversteekplaatsen fietssnelweg**

	Reeds gerealiseerd		Nog te realiseren*			Totaal
	Voor MJP	In MJP	Voor MJP	In MJP	Na MJP	
<b>I. UITGAVEN</b>	0	0	0	200.000	0	200.000
<b>B. Investerings in materiële vaste activa</b>	0	0	0	200.000	0	200.000
1. Gemeenschapsgoederen en bedrijfsmatige materiële vaste activa	0	0	0	200.000	0	200.000
b. Wegen en andere infrastructuur	0	0	0	200.000	0	200.000
<b>II. ONTVANGSTEN</b>	0	0	0	19.118	0	19.118
<b>D. Investeringssubsidies en -schenkingen</b>	0	0	0	19.118	0	19.118

**Jaarlijkse transacties**

	2020	2021	2022	2023	2024	2025
	Gerealiseerd	Gerealiseerd	Gerealiseerd	Gerealiseerd	Te realiseren	Te realiseren
<b>I. UITGAVEN</b>	0	0	0	0	200.000	0
<b>B. Investerings in materiële vaste activa</b>	0	0	0	0	200.000	0
1. Gemeenschapsgoederen en bedrijfsmatige materiële vaste activa	0	0	0	0	200.000	0
b. Wegen en andere infrastructuur	0	0	0	0	200.000	0
<b>II. ONTVANGSTEN</b>	0	0	0	0	19.118	0
<b>D. Investeringssubsidies en -schenkingen</b>	0	0	0	0	19.118	0

**PRIO IP-7.6.11.: Fietspaden Humbeeksebaan/Humbeekseweg (grens Mechelen)**

**7.6.11.: Fietspaden Humbeeksebaan/Humbeekseweg (grens Mechelen)**

	Reeds gerealiseerd		Nog te realiseren*			Totaal
	Voor MJP	In MJP	Voor MJP	In MJP	Na MJP	
<b>I. UITGAVEN</b>	0	0	0	160.000	0	160.000
<b>B. Investerings in materiële vaste activa</b>	0	0	0	160.000	0	160.000
1. Gemeenschapsgoederen en bedrijfsmatige materiële vaste activa	0	0	0	160.000	0	160.000
b. Wegen en andere infrastructuur	0	0	0	160.000	0	160.000
<b>II. ONTVANGSTEN</b>	0	0	0	120.000	0	120.000
<b>D. Investeringssubsidies en -schenkingen</b>	0	0	0	120.000	0	120.000

Jaarlijkse transacties

	2020	2021	2022	2023	2024	2025
	Gerealiseerd	Gerealiseerd	Gerealiseerd	Gerealiseerd	Te realiseren	Te realiseren
<b>I. UITGAVEN</b>	0	0	0	0	160.000	0
<b>B. Investerings in materiële vaste activa</b>	0	0	0	0	160.000	0
1. Gemeenschapsgoederen en bedrijfsmatige materiële vaste activa	0	0	0	0	160.000	0
b. Wegen en andere infrastructuur	0	0	0	0	160.000	0
<b>II. ONTVANGSTEN</b>	0	0	0	0	0	120.000
<b>D. Investeringssubsidies en -schenkingen</b>	0	0	0	0	0	120.000

*Andere gebruikte dossiers op dit rapport:*

*Nog te realiseren in MJP:*

*MJP\_HERZIENING\_OVERDRACHT\_2024 2024: Budg. 86478*

*(\*) Het cijfer in de kolom 'Nog te realiseren in MJP' omvat de cijfers van alle jaren in het dossier.*

*Reeds gerealiseerd in MJP:*

*JR\_ORIGINEEL\_2020 2020: Budg. 966097 Alg. 53069*

*JR\_ORIGINEEL\_2021 2021: Budg. 1089483 Alg. 54213*

*JR\_ORIGINEEL\_2022 2022: Budg. 1211672 Alg. 54638*

*JR\_ORIGINEEL\_2023 2023: Budg. 1324946 Alg. 55273*

Financiële schulden op 31 december	2020	2021	2022	2023	2024	2025
<b>A. Financiële schulden op lange termijn</b>	<b>22.446.407</b>	<b>20.441.185</b>	<b>18.368.416</b>	<b>23.989.217</b>	<b>27.454.468</b>	<b>34.477.583</b>
1. Financiële schulden op 1 januari	23.886.693	22.446.407	20.441.185	18.368.416	23.989.217	27.454.468
2. Nieuwe leningen	1.103.521	336.827	376.812	8.313.379	6.320.898	10.316.615
4. Overboekingen	-2.543.807	-2.342.049	-2.449.581	-2.692.578	-2.855.646	-3.293.501
<b>B. Financiële schulden op lange termijn die binnen het jaar vervallen</b>	<b>2.430.221</b>	<b>2.367.754</b>	<b>2.433.386</b>	<b>2.486.460</b>	<b>2.645.087</b>	<b>3.082.942</b>
1. Financiële schulden op 1 januari	2.357.862	2.430.221	2.367.754	2.433.386	2.486.460	2.645.087
2. Aflossingen	-2.471.448	-2.404.516	-2.383.950	-2.639.503	-2.697.019	-2.855.646
3. Overboekingen	2.543.807	2.342.049	2.449.581	2.692.578	2.855.646	3.293.501
<b>Totaal financiële schulden</b>	<b>24.876.628</b>	<b>22.808.940</b>	<b>20.801.801</b>	<b>26.475.677</b>	<b>30.099.556</b>	<b>37.560.525</b>

Financiële schulden op 31 december	2026
<b>A. Financiële schulden op lange termijn</b>	<b>37.350.172</b>
1. Financiële schulden op 1 januari	34.477.583
2. Nieuwe leningen	6.315.001
4. Overboekingen	-3.442.412
<b>B. Financiële schulden op lange termijn die binnen het jaar vervallen</b>	<b>3.231.853</b>
1. Financiële schulden op 1 januari	3.082.942
2. Aflossingen	-3.293.501
3. Overboekingen	3.442.412
<b>Totaal financiële schulden</b>	<b>40.582.025</b>

*Andere gebruikte dossiers op dit rapport:*

*Meerjarenplan:*

*MJP\_HERZIENING\_OVERDRACHT\_2024 2024: Budg. 86478*

*Jaarrekeningen:*

*JR\_ORIGINEEL\_2020 2020: Budg. 966097 Alg. 53069*

*JR\_ORIGINEEL\_2021 2021: Budg. 1089483 Alg. 54213*

*JR\_ORIGINEEL\_2022 2022: Budg. 1211672 Alg. 54638*

*JR\_ORIGINEEL\_2023 2023: Budg. 1324946 Alg. 55273*

## Schema T5: De toelichting bij de balans

GEMEENTE ZEMST  
De Griet 1 - 1980 Zemst  
Ondernemingsnr.: 0207.515.266

OCMW Zemst  
De Griet 1 - 1980 Zemst  
Ondernemingsnr.: 0212.185.916

### Filters

Boekjaar: 2023

Budgettaire entiteiten: GEMEENTE, OCMW

### 1. Mutatiestaat van de vaste activa

	Boekwaarde op 1/1	Aankopen	Verkopen	Overboeking	Herwaardering	Afschrijving en waardeverminderingen	Andere mutaties	Boekwaarde op 31/12
<b>B. Financiële vaste activa</b>	€ 14.989.307,56	€ 82.805,00	€ 53.789,37	€ 53.789,37	€ 0,00	€ 0,00	€ 0,00	€ 15.072.112,56
1. Extern verzelfstandigde agentschappen	€ 0,00	€ 0,00	€ 0,00	€ 0,00	€ 0,00	€ 0,00	€ 0,00	€ 0,00
2. Intergemeentelijke samenwerkingsverbanden en soortgelijke entiteiten	€ 14.909.352,88	€ 25,00	€ 53.789,37	€ 53.789,37	€ 0,00	€ 0,00	€ 0,00	€ 14.909.377,88
3. OCMW-verenigingen	€ 0,00	€ 0,00	€ 0,00	€ 0,00	€ 0,00	€ 0,00	€ 0,00	€ 0,00
4. Andere financiële vaste activa	€ 79.954,68	€ 82.780,00	€ 0,00	€ 0,00	€ 0,00	€ 0,00	€ 0,00	€ 162.734,68
<b>C. Materiële vaste activa</b>	€ 115.612.367,88	€ 8.805.037,47	€ 112.331,60	€ -456.673,37		€ 5.273.876,70	€ 0,00	€ 118.574.523,68
1. Gemeenschapsgoederen	€ 101.808.514,02	€ 8.501.421,72	€ 112.331,60	€ -320.697,36		€ 4.524.321,04	€ 0,00	€ 105.352.585,74
a. Terreinen en gebouwen	€ 51.578.507,92	€ 733.721,18	€ 111.831,60	€ 274.821,91		€ 1.234.544,09	€ 0,00	€ 51.240.675,32
b. Wegen en andere infrastructuur	€ 46.427.489,24	€ 6.466.877,56	€ 0,00	€ -303.174,28		€ 2.732.810,32	€ 0,00	€ 49.858.382,20
c. Installaties, machines en uitrusting	€ 516.932,91	€ 77.874,73	€ 0,00	€ -50.351,85		€ 60.462,41	€ 0,00	€ 483.993,38
d. Meubilair, kantooruitrusting en rollend materieel	€ 1.208.981,72	€ 367.958,76	€ 500,00	€ -153.745,60		€ 248.695,35	€ 0,00	€ 1.173.999,53
e. Leasing en soortgelijke rechten	€ 1.673.590,06	€ 313.378,80	€ 0,00	€ 0,00		€ 247.808,87	€ 0,00	€ 1.739.159,99
f. Erfgoed	€ 403.012,17	€ 541.610,69	€ 0,00	€ -88.247,54		€ 0,00	€ 0,00	€ 856.375,32
2. Bedrijfsmatige materiële vaste activa	€ 4.589.576,91	€ 162.573,59	€ 0,00	€ -125.254,57		€ 243.443,03	€ 0,00	€ 4.383.452,90
a. Terreinen en gebouwen	€ 4.442.707,70	€ 0,00	€ 0,00	€ 0,00		€ 315.190,68	€ 0,00	€ 4.127.517,02
b. Installaties, machines en uitrusting	€ 121.603,60	€ 27.032,31	€ 0,00	€ -82.572,30		€ -61.025,58	€ 0,00	€ 127.089,19
c. Meubilair, kantooruitrusting en rollend materieel	€ 25.265,61	€ 135.541,28	€ 0,00	€ -42.682,27		€ -10.722,07	€ 0,00	€ 128.846,69
d. Leasing en soortgelijke rechten	€ 0,00	€ 0,00	€ 0,00	€ 0,00		€ 0,00	€ 0,00	€ 0,00
3. Andere materiële vaste activa	€ 9.214.276,95	€ 141.042,16	€ 0,00	€ -10.721,44	€ 0,00	€ 506.112,63	€ 0,00	€ 8.838.485,04
a. Terreinen en gebouwen	€ 9.142.589,94	€ 77.607,22	€ 0,00	€ -10.721,44	€ 0,00	€ 486.705,19	€ 0,00	€ 8.722.770,53
b. Roerende goederen	€ 71.687,01	€ 63.434,94	€ 0,00	€ 0,00	€ 0,00	€ 19.407,44	€ 0,00	€ 115.714,51
<b>D. Immateriële vaste activa</b>	€ 919.198,69	€ 255.754,99	€ 0,00	€ 42.218,50		€ 412.986,12	€ 0,00	€ 804.186,06

## 2. De mutatiestaat van het nettoactief

<b>A. Kapitaalsubsidies en schenkingen</b>	<b>Boekwaarde op 1/1</b>	<b>Toevoeging</b>	<b>Verrekening</b>	<b>Andere mutaties</b>	<b>Boekwaarde op 31/12</b>
Gemeente	€ 21.650.020,87	€ 357.836,51	€ 102.104,32	€ 879.746,59	€ 21.026.006,47
OCMW	€ 1.849.054,74	€ 0,00	€ 79.361,62	€ 0,00	€ 1.769.693,12
Totaal	€ 23.499.075,61	€ 357.836,51	€ 181.465,94	€ 879.746,59	€ 22.795.699,59
<b>B. Gecumuleerd overschot of tekort</b>	<b>Boekwaarde op 1/1</b>	<b>Overschot of tekort van het boekjaar</b>	<b>Tussenkost gemeente aan OCMW</b>	<b>Andere mutaties</b>	<b>Boekwaarde op 31/12</b>
Gemeente	€ 25.391.349,72	€ 5.032.331,42	€ -2.644.985,36	€ 0,00	€ 27.778.695,78
OCMW	€ -713.511,43	€ -3.019.303,09	€ 2.644.985,36	€ 0,00	€ -1.087.829,16
Totaal	€ 24.677.838,29	€ 2.013.028,33	€ 0,00	€ 0,00	€ 26.690.866,62
<b>C. Herwaarderingsreserves</b>	<b>Boekwaarde op 1/1</b>	<b>Toevoeging</b>	<b>Terugneming</b>	<b>Andere mutaties</b>	<b>Boekwaarde op 31/12</b>
Gemeente	€ 4.917.886,80	€ 0,00	€ 0,00	€ 0,00	€ 4.917.886,80
OCMW	€ 0,00	€ 0,00	€ 0,00	€ 0,00	€ 0,00
Totaal	€ 4.917.886,80	€ 0,00	€ 0,00	€ 0,00	€ 4.917.886,80
<b>D. Overig nettoactief</b>	<b>Boekwaarde op 1/1</b>	<b>Wijziging kapitaal</b>		<b>Andere mutaties</b>	<b>Boekwaarde op 31/12</b>
Gemeente	€ 68.065.748,49	€ 0,00		€ 0,00	€ 68.065.748,49
OCMW	€ 2.459.326,64	€ 0,00		€ 0,00	€ 2.459.326,64
Totaal	€ 70.525.075,13	€ 0,00		€ 0,00	€ 70.525.075,13
<b>Totaal nettoactief</b>	<b>Boekwaarde op 1/1</b>			<b>Mutatie</b>	<b>Boekwaarde op 31/12</b>
Gemeente	€ 120.025.005,88			€ 1.763.331,66	€ 121.788.337,54
OCMW	€ 3.594.869,95			€ -453.679,35	€ 3.141.190,60
Totaal	€ 123.619.875,83			€ 1.309.652,31	€ 124.929.528,14

## Waarderingsregels

- Algemene bepalingen:
  - De waarderingsregels zijn gebaseerd op het continuïteitsprincipe. Men laat zich daarbij in hoofdzaak leiden door historische gegevens zoals de aanschaffingswaarde en het aanschafjaar;
  - Op deze basisgegevens worden de BBC-waarderingsregels toegepast alsof het bestuur deze waarderingsregels altijd al heeft toegepast;
  - Alle gegevens werden geconverteerd in de BBC-omgeving, zelfs als de nieuwe waarderingsregels een boekwaarde gelijk aan nul genereerde per 1 januari 2013. Daarbij zijn investeringsgoederen die niet meer aanwezig waren, niet mee opgenomen in de inventaris per 1 januari 2013;
  - De aanschaffingswaarde, ruilwaarde, oprichtingswaarde of schenkingswaarde van activa omvat naast de prijs van het goed eveneens de niet-terugvorderbare belastingen, eventuele vervoerskosten en specifieke studie- en andere gelijksoortige kosten die verband houden met de realisatie of verwerving ervan;
  - Het af te schrijven bedrag van een actief wordt per financieel boekjaar bepaald door het verschil tussen de boekhoudkundige waarde en de restwaarde te delen door de resterende gebruiksduur uitgedrukt in jaren. De restwaarde wordt daarbij principieel bepaald op nul zodat ieder actief finaal volledig afgeschreven wordt;
  - Er wordt gebruik gemaakt van de mogelijkheid om af te wijken van de boeking van een disconto op renteloze vorderingen/schulden, zoals voorzien in artikel 161, tweede lid, van het BVR BBC van 30 maart 2018.
  
- Bijzondere bepalingen:
  - **Flottende activa**
    - Liquide middelen en geldbeleggingen:
      - worden gewaardeerd tegen nominale waarde;
      - er kunnen geen herwaarderingen gebeuren;
    - Vorderingen op korte termijn:
      - worden gewaardeerd tegen nominale waarde;
      - waardeverminderingen:
        - in geval er onzekerheid bestaat over de inbaarheid van bepaalde vorderingen, kunnen deze overgeboekt worden naar dubieuze debiteuren. Op de dubieuze debiteuren worden waardeverminderingen geboekt in functie van de ouderdom van de vordering, zijnde:
          - kleiner of gelijk aan 1 jaar: 10%;
          - tussen 1 en 2 jaar: 20%;

## Waarderingsregels

- tussen 2 en 3 jaar:  
30%;
  - tussen 3 en 4 jaar:  
40%;
  - tussen 4 en 5 jaar:  
50%;
  - ouder dan 5 jaar:  
100%;
- Voorraden en bestellingen in uitvoering:
  - het bestuur heeft enkel klein verbruiksmateriaal dat continu wordt vernieuwd en dus niet als voorraad wordt opgenomen en gewaardeerd. Gelet op de beperkte omvang van deze 'voorraden' worden ze als verbruikt beschouwd;
- Overlopende rekeningen van het actief:
  - worden gewaardeerd tegen aanschaffingswaarde voor het toe te rekenen of over te dragen gedeelte;
- Vorderingen op lange termijn die binnen het jaar vervallen:
  - worden gewaardeerd tegen nominale waarde van de in het boekjaar vervallen gedeelten van de lange termijn vordering;
- **Vaste activa**
  - Vorderingen op lange termijn:
    - worden gewaardeerd tegen nominale waarde;
    - waardeverminderingen:
      - In geval er onzekerheid bestaat over de inbaarheid van bepaalde vorderingen, kunnen deze overgeboekt worden naar dubieuze debiteuren. Op de dubieuze debiteuren worden waardeverminderingen geboekt in functie van de ouderdom van de vordering, zijnde:
        - kleiner of gelijk aan 1 jaar: 10%;
        - tussen 1 en 2 jaar: 20%;
        - tussen 2 en 3 jaar: 30%;
        - tussen 3 en 4 jaar: 40%;
        - tussen 4 en 5 jaar: 50%;
        - ouder dan 5 jaar: 100%;
  - Financiële vaste activa:
    - deelnemingen en aandelen worden gewaardeerd tegen aanschaffingswaarde;
    - borgtochten worden gewaardeerd tegen nominale waarde;
    - herwaardering is mogelijk op basis van objectieve gegevens;
  - Materiële vaste activa:
    - de indeling van de materiële vaste activa in gemeenschapsgoederen, bedrijfsmatige materiële vaste activa en overige materiële

## Waarderingsregels

- vaste activa heeft geen invloed op de afschrijvingstermijnen;
- gronden en terreinen:
    - worden gewaardeerd tegen de aanschaffingswaarde of schattingswaarde;
    - worden niet afgeschreven;
    - er kan een waardevermindering toegepast worden op basis van objectieve gegevens;
  - gebouwen:
    - worden gewaardeerd tegen de aanschaffingswaarde, oprichtingswaarde, ruil- of schenkingswaarde en lineair afgeschreven gedurende 33 jaar;
    - grote onderhoudswerken worden gewaardeerd aan realisatiewaarde en lineair afgeschreven gedurende 15 jaar;
    - er kan een waardevermindering toegepast worden op basis van objectieve gegevens;
  - zakelijke rechten op onroerende goederen:
    - worden gewaardeerd tegen de betaalde vergoeding;
    - worden lineair afgeschreven gedurende de duur van het contract;
  - wegen en nutsvoorzieningen:
    - worden gewaardeerd tegen de aanschaffingswaarde, oprichtingswaarde, ruil- of schenkingswaarde en lineair afgeschreven gedurende 30 jaar;
    - grote onderhoudswerken worden gewaardeerd aan realisatiewaarde en lineair afgeschreven gedurende 15 jaar;
    - er kan een waardevermindering toegepast worden op basis van objectieve gegevens;
  - riolen, kunstwerken (bruggen,...) en waterlopen:
    - worden gewaardeerd tegen de aanschaffingswaarde, oprichtingswaarde, ruil- of schenkingswaarde en lineair afgeschreven gedurende 50 jaar;
    - grote onderhoudswerken worden gewaardeerd aan realisatiewaarde en lineair afgeschreven gedurende 15 jaar;

## Waarderingsregels

- er kan een waardevermindering toegepast worden op basis van objectieve gegevens;
- andere onroerende infrastructuren:
  - worden gewaardeerd tegen de aanschaffingswaarde, oprichtingswaarde, ruil- of schenkingswaarde en lineair afgeschreven gedurende minimaal 10 en maximaal 30 jaar;
  - er kan een waardevermindering toegepast worden op basis van objectieve gegevens;
- installaties, machines en uitrusting:
  - worden gewaardeerd tegen de aanschaffingswaarde en lineair afgeschreven gedurende minimaal 5 en maximaal 10 jaar;
  - er kan een waardevermindering toegepast worden op basis van objectieve gegevens;
- meubilair en kantooruitrusting:
  - worden gewaardeerd tegen de aanschaffingswaarde en lineair afgeschreven gedurende 10 jaar;
  - informaticamaterieel wordt per uitzondering afgeschreven gedurende 5 jaar;
  - er kan een waardevermindering toegepast worden op basis van objectieve gegevens;
- rollend materieel:
  - worden gewaardeerd tegen de aanschaffingswaarde en lineair afgeschreven gedurende 5 jaar;
  - vrachtwagens, tractoren en speciale voertuigen worden per uitzondering afgeschreven gedurende 10 jaar;
  - er kan een waardevermindering toegepast worden op basis van objectieve gegevens;
- kunstpatrimonium en (on)roerend erfgoed:
  - wordt gewaardeerd tegen de aanschaffingswaarde of schattingswaarde;
  - wordt niet afgeschreven;
  - er kan een waardevermindering toegepast worden op basis van objectieve gegevens;
- Immateriële vaste activa:

## Waarderingsregels

- plannen en studies worden gewaardeerd tegen de aanschaffingswaarde en lineair afgeschreven gedurende 5 jaar;
- er kunnen geen herwaarderingen gebeuren;
- er kan een waardevermindering toegepast worden op basis van objectieve gegevens.
- **Schulden**
  - Schulden op korte termijn:
    - financiële schulden:
      - worden gewaardeerd tegen nominale waarde voor het gedeelte dat vervalt in het financieel boekjaar overeenkomstig de controletabellen van de betrokken financiële instellingen;
      - schulden uit (niet-)ruiltransacties:
        - worden gewaardeerd tegen nominale waarde;
      - voorzieningen voor risico's en kosten:
        - een voorziening voor het vakantiegeld wordt geboekt voor de nominale waarde volgens de gegevens van de externe loonadministratie en wordt jaarlijks op balansdatum herberekend;
      - overlopende rekeningen:
        - worden gewaardeerd tegen aanschaffingswaarde voor het toe te rekenen of over te dragen gedeelte;
      - schulden op lange termijn die binnen het jaar vervallen;
        - worden gewaardeerd tegen nominale waarde;
    - Schulden op lange termijn:
      - financiële schulden:
        - worden gewaardeerd tegen nominale waarde voor de totale uitstaande schuld, verminderd met de schuld van het financieel boekjaar, en overeenkomstig de controletabellen van de betrokken financiële instellingen;
      - schulden uit (niet-)ruiltransacties:
        - worden gewaardeerd tegen nominale waarde;
      - voorzieningen voor risico's en kosten:
        - voorzieningen voor pensioenen worden geboekt voor de nominale waarde en worden jaarlijks herberekend.
  - **Netto-actief**
    - omvat de nominale waarde van de activa verminderd met de gewaardeerde passiva;
    - de verkregen subsidies waarmee de investeringen zijn gefinancierd, worden verrekend over een termijn die overeenkomt met de afschrijvingsduur van de investering

## Waarderingsregels

waarvoor de subsidie werd toegekend. De jaarlijkse verrekening houdt in dat de verkregen subsidie geleidelijk in opbrengsten wordt genomen en bijgevolg de jaarlijkse afschrijvingen van de overeenkomstige investering (gedeeltelijk) neutraliseert. Zolang een investering in uitvoering is en nog niet wordt afgeschreven, wordt de verkregen investeringssubsidie evenmin verrekend.

## Niet in de balans opgenomen rechten en verplichtingen

Indien ze voorkomen, worden ook de volgende elementen opgenomen in de toelichting bij de jaarrekening:

- een verklaring van correcties van fouten in de jaarrekening van een voorgaand boekjaar die de beslissing van de raad kunnen beïnvloeden (art. 47 BVR BBC); Niet van toepassing
- de niet-opgevraagde bedragen op belangen en aandelen (art. 62 BVR BBC); Op 31-12-2023 heeft de gemeente Zemst voor 1 808 510 EUR niet-opgevraagde bedragen op belangen en aandelen.
- de wijzigingen van de waarderingsregels en de geraamde invloed van eventuele wijzigingen op het vermogen, de financiële toestand en de staat van opbrengsten en kosten (art. 141 BVR BBC); Geen wijzigingen.
- de voorzienbare risico's, mogelijke verliezen en ontwaardingen die niet geboekt zijn omdat de waardering onvermijdelijk aleatoir is omwille van het ontbreken van objectieve beoordelingsgronden (art. 143 BVR BBC); Niet van toepassing
- gebeurtenissen na balansdatum die nadere informatie geven over de feitelijke situatie op balansdatum (art. 145 BVR BBC); Niet van toepassing
- de invloed van opbrengsten of kosten die eigenlijk aan een ander financieel boekjaar moeten worden toegerekend en die een belangrijke invloed hebben op de rekening (art. 146 BVR BBC); Niet van toepassing
- de intercalaire intresten, d.w.z. de rente op vreemd vermogen die is opgenomen in de aanschaffingswaarde van materiële of immateriële vaste activa, voor zover ze betrekking heeft op de periode die het gebruik van die activa voorafgaat (art. 154 BVR BBC); Niet van toepassing
- de afschrijving van kosten voor onderzoek en ontwikkeling indien ze over meer dan vijf jaar wordt gespreid (art. 181 BVR BBC); Niet van toepassing
- de verantwoording van de geherwaardeerde waarde voor de financiële vaste activa en de overige materiële vaste activa (art. 183 BVR BBC). Niet van toepassing
- Het totaal der borgstellingen voor schulden aangegaan door derden bedraagt 226 292 EUR.
- Op 31-12-2023 bedraagt het bedrag van ontvangen zekerheden in de vorm van hypotheeken € 200 000 (in totaal 4 dossiers van elk € 50 000).
- Geëxternaliseerd pensioenfonds van gemeente en OCMW: € 7 980 912

Overgedragen kredietengedeelten investeringen  
entiteit gemeente

Boekjaar	Actie	Actie omschrijving	Beleidsitem	Beleidsitem omschrijving	AR	AR omschrijving	IP	Investeringsproject omschrijving	Raming uitgave	Aanrekening	Raming-aanrekening	Overdracht uitgave
2023	1.1.8.	Dotatie aan politie en brandweer	0410-00	Brandweer	664000	Toegestane investeringssubsidies	IP-INV	Toegestane investeringssubsidies	127.856,42	127.856,42	0,00	0,00
2023	2.3.3.	Ondersteunen van Zemtse erkende verenigingen	0742-00	Sportinfrastructuur	664000	Toegestane investeringssubsidies	IP-INV	Toegestane investeringssubsidies	350.000,00	466.532,78	-116.532,78	0,00
2023	2.3.3.	Ondersteunen van Zemtse erkende verenigingen	0752-00	Infrastructuur en faciliteiten ten behoeve van kinderen en jongeren	664000	Toegestane investeringssubsidies	IP-INV	Toegestane investeringssubsidies	440.000,00	419.645,51	20.354,49	15.446,25
2023	2.4.4.	Gebruik van bibliotheek verbreden als flexibele ruimte.	0703-00	Openbare bibliotheken	230000	Installaties, machines en uitrusting - gemeenschapsgoederen	IP-INST	Installaties, machines en uitrusting	5.000,00	0,00	5.000,00	0,00
2023	2.4.4.	Gebruik van bibliotheek verbreden als flexibele ruimte.	0703-00	Openbare bibliotheken	240000	Meubilair en kantoormaterieel - gemeenschapsgoederen	IP-MEUB	Meubilair	37.660,00	20.902,40	16.757,60	0,00
2023	2.5.12.	Uitrollen inrichtingsplan sportcluster Elewijt (Hubert Van Innis)	0742-00	Sportinfrastructuur	214000	Erelonen, studies, plannen van aanleg	IP-2.5.12.	Uitrollen inrichtingsplan sportcluster Elewijt (Hubert Van Innis)	15.000,00	925,65	14.074,35	14.074,35
2023	2.5.12.	Uitrollen inrichtingsplan sportcluster Elewijt (Hubert Van Innis)	0742-00	Sportinfrastructuur	228000	Andere onroerende infrastructuur	IP-2.5.12.	Uitrollen inrichtingsplan sportcluster Elewijt (Hubert Van Innis)	1.740.000,00	1.324.052,01	415.947,99	315.553,75
2023	2.5.15.	Omgevingsaanleg sporthal	0742-00	Sportinfrastructuur	228000	Andere onroerende infrastructuur	IP-2.5.15.	Omgevingsaanleg sporthal	795.000,00	614.191,33	180.808,67	180.454,54
2023	2.5.5.	Bouwen sporthal	0742-00	Sportinfrastructuur	214000	Erelonen, studies, plannen van aanleg	IP-2.5.5.	Bouwen sporthal/locatieonderzoek	105.000,00	14.919,30	90.080,70	90.080,70
2023	2.5.5.	Bouwen sporthal	0742-00	Sportinfrastructuur	221007	Gebouwen - gemeenschapsgoederen - Activa in aanbouw	IP-2.5.5.	Bouwen sporthal/locatieonderzoek	0,00	211.442,14	-211.442,14	0,00
2023	2.5.6.	Renoveren sporthal Epegem	0742-00	Sportinfrastructuur	214000	Erelonen, studies, plannen van aanleg	IP-2.5.6.	Renoveren sporthal Epegem	15.000,00	30.908,24	-15.908,24	0,00
2023	2.5.6.	Renoveren sporthal Epegem	0742-00	Sportinfrastructuur	261000	Terreinen en gebouwen - andere materiële vaste activa	IP-2.5.6.	Renoveren sporthal Epegem	30.000,00	0,00	30.000,00	30.000,00
2023	3.1.4.	Aanpassen school aan nieuwe manier van leren en lesgeven	0800-01	GBS De Regenboog Elewijt	241000	Informaticamaterieel	IP-INF	Informaticamaterieel	5.000,00	3.101,05	1.898,95	0,00
2023	3.1.4.	Aanpassen school aan nieuwe manier van leren en lesgeven	0800-02	GBS De Waterleest Epegem	241000	Informaticamaterieel	IP-INF	Informaticamaterieel	6.000,00	5.295,05	704,95	0,00
2023	4.2.8.	Renoveren d'Oude School	0705-03	d'Oude school Weerde	214000	Erelonen, studies, plannen van aanleg	IP-4.2.8.	Renoveren d'Oude School	14.500,00	3.110,64	11.389,36	0,00
2023	4.2.8.	Renoveren d'Oude School	0705-03	d'Oude school Weerde	261000	Terreinen en gebouwen - andere materiële vaste activa	IP-4.2.8.	Renoveren d'Oude School	64.440,44	51.569,60	12.870,84	0,00
2023	4.2.8.	Renoveren d'Oude School	0705-03	d'Oude school Weerde	265000	Roerende goederen - andere materiële vaste activa	IP-4.2.8.	Renoveren d'Oude School	76.799,98	61.481,76	15.318,22	0,00
2023	4.4.7.	Ondersteunen Fietsotheek	0944-00	Preventieve gezinsondersteuning (opvoedingsondersteuning)	242000	Fietsen, brom- en motorfietsen	IP-ROL	Rollend materieel	5.000,00	0,00	5.000,00	5.000,00
2023	5.1.2.	Realiseren van de begraafplaatsen als stilteplek	0990-00	Begraafplaatsen	214000	Erelonen, studies, plannen van aanleg	IP-RUIMTE	Ruimtelijk beleid	30.000,00	8.893,50	21.106,50	20.751,50

Overgedragen kredietengedeelten investeringen  
entiteit gemeente

Boekjaar	Actie	Actie omschrijving	Beleidsitem	Beleidsitem omschrijving	AR	AR omschrijving	IP	Investeringsproject omschrijving	Raming uitgave	Aanrekening	Raming-aanrekening	Overdracht uitgave
2023	5.2.3.	Opmaken RUP01bis Solarium	0600-00	Ruimtelijke planning	150020	Investeringssubsidies en -schenkingen in kapitaal op KT van hogere overheden	IP-RUIMTE	Ruimtelijk beleid	0,00	0,00	0,00	
2023	5.2.4.	Voorzien van kwalitatieve publieke ruimte bij particuliere projecten	0200-00	Wegen	224000	Wegen	IP-WEGRIO	Weg- en rioleringsinfrastructuur	0,00	0,00	0,00	
2023	5.3.11.	Renoveren Kapel OLV in 't Hammeke	0729-00	Overig beleid inzake het erfgoed (Semse, kapel,...)	150020	Investeringssubsidies en -schenkingen in kapitaal op KT van hogere overheden	IP-GEB	Gebouwen	0,00	0,00	0,00	
2023	5.3.11.	Renoveren Kapel OLV in 't Hammeke	0729-00	Overig beleid inzake het erfgoed (Semse, kapel,...)	214000	Erelonen, studies, plannen van aanleg	IP-GEB	Gebouwen	39.664,60	39.664,60	0,00	0,00
2023	5.3.11.	Renoveren Kapel OLV in 't Hammeke	0729-00	Overig beleid inzake het erfgoed (Semse, kapel,...)	270000	Onroerend erfgoed	IP-GEB	Gebouwen	455.000,00	453.363,15	1.636,85	0,00
2023	5.3.9.	Studie kasteelparken	0600-00	Ruimtelijke planning	214000	Erelonen, studies, plannen van aanleg	IP-RUIMTE	Ruimtelijk beleid	60.000,00	0,00	60.000,00	60.000,00
2023	5.4.1.	Inrichten van publieke parken en pleinen	0200-00	Wegen	214000	Erelonen, studies, plannen van aanleg	IP-INFRA	Andere onroerende infrastructuren	12.500,00	0,00	12.500,00	12.500,00
2023	5.4.1.	Inrichten van publieke parken en pleinen	0200-00	Wegen	228000	Andere onroerende infrastructuur	IP-WEGRIO	Weg- en rioleringsinfrastructuur	210.000,00	0,00	210.000,00	210.000,00
2023	5.4.4.	Opmaken RUP29 Hofstade	0600-00	Ruimtelijke planning	150020	Investeringssubsidies en -schenkingen in kapitaal op KT van hogere overheden	IP-RUIMTE	Ruimtelijk beleid	0,00	0,00	0,00	
2023	5.4.8.	Speelweefsel- en bankenplan	0680-00	Groene ruimte (parken, speelpleinen,...)	228000	Andere onroerende infrastructuur	IP-INFRA	Andere onroerende infrastructuren	113.058,77	113.058,77	0,00	0,00
2023	5.5.1.	Inrichten van veilige schoolomgevingen	0800-00	Gewoon basisonderwijs	150020	Investeringssubsidies en -schenkingen in kapitaal op KT van hogere overheden	IP-WEGRIO	Weg- en rioleringsinfrastructuur	0,00	0,00	0,00	
2023	5.5.7.	Uitvoeren infrastructuurswerken Oude Tervuursesteenweg fase 3	0200-00	Wegen	214000	Erelonen, studies, plannen van aanleg	IP-WEGRIO	Weg- en rioleringsinfrastructuur	43.000,00	0,00	43.000,00	43.000,00
2023	5.5.8.	Plaatsen van palen voor ANPR-camera's	0290-00	Overige mobiliteit en verkeer	230000	Installaties, machines en uitrusting - gemeenschapsgoederen	IP-INST	Installaties, machines en uitrusting	22.631,29	22.631,29	0,00	0,00
2023	5.5.9.	Uitvoeren infrastructuurswerken Lange Ravestraat/ Driesstraat	0200-00	Wegen	214000	Erelonen, studies, plannen van aanleg	IP-WEGRIO	Weg- en rioleringsinfrastructuur	67.971,16	28.805,54	39.165,62	39.165,62
2023	5.5.9.	Uitvoeren infrastructuurswerken Lange Ravestraat/ Driesstraat	0200-00	Wegen	224007	Wegen - Activa in aanbouw	IP-WEGRIO	Weg- en rioleringsinfrastructuur	2.393.862,88	2.228.088,52	165.774,36	165.774,36
2023	5.5.9.	Uitvoeren infrastructuurswerken Lange Ravestraat/ Driesstraat	0310-00	Beheer van regen- en afvalwater (riolering)	214000	Erelonen, studies, plannen van aanleg	IP-WEGRIO	Weg- en rioleringsinfrastructuur	90.437,20	33.454,28	56.982,92	53.719,16
2023	5.5.9.	Uitvoeren infrastructuurswerken Lange Ravestraat/ Driesstraat	0310-00	Beheer van regen- en afvalwater (riolering)	227007	Riolering en afvalwaterzuivering - Activa in aanbouw	IP-WEGRIO	Weg- en rioleringsinfrastructuur	1.700.000,00	1.812.759,90	-112.759,90	0,00
2023	7.1.2.	Uitwerken van de Kompasnota trage wegen	0200-00	Wegen	220100	Terreinen van wegen	IP-WEGRIO	Weg- en rioleringsinfrastructuur	10.000,00	0,00	10.000,00	0,00

Overgedragen kredietengedeelten investeringen  
entiteit gemeente

Boekjaar	Actie	Actie omschrijving	Beleidsitem	Beleidsitem omschrijving	AR	AR omschrijving	IP	Investeringsproject omschrijving	Raming uitgave	Aanrekening	Raming-aanrekening	Overdracht uitgave
2023	7.2.4.	Reductiedoelstellingen VMM: Larestraat, Laremolenweg, Spiltstraat, Humbeeksebaan	0200-00	Wegen	214000	Erelonen, studies, plannen van aanleg	IP-WEGRIO	Weg- en rioleringsinfrastructuur	37.343,72	0,00	37.343,72	37.343,72
2023	7.2.4.	Reductiedoelstellingen VMM: Larestraat, Laremolenweg, Spiltstraat, Humbeeksebaan	0310-00	Beheer van regen- en afvalwater (riolering)	214000	Erelonen, studies, plannen van aanleg	IP-WEGRIO	Weg- en rioleringsinfrastructuur	35.735,89	0,00	35.735,89	35.735,89
2023	7.2.5.	Reductiedoelstellingen VMM: Linterpoortenlaan, Leopoldstraat, Armstraat, Bautelareweg, Kluisweg, ...	0200-00	Wegen	214000	Erelonen, studies, plannen van aanleg	IP-WEGRIO	Weg- en rioleringsinfrastructuur	65.552,06	15.273,88	50.278,18	50.278,18
2023	7.2.5.	Reductiedoelstellingen VMM: Linterpoortenlaan, Leopoldstraat, Armstraat, Bautelareweg, Kluisweg, ...	0310-00	Beheer van regen- en afvalwater (riolering)	214000	Erelonen, studies, plannen van aanleg	IP-WEGRIO	Weg- en rioleringsinfrastructuur	65.000,00	12.682,73	52.317,27	52.317,27
2023	7.2.8.	Ondersteuning via externe expertise (IBA,...)	0310-00	Beheer van regen- en afvalwater (riolering)	150020	Investeringssubsidies en -schenkingen in kapitaal op KT van hogere overheden	IP-WEGRIO	Weg- en rioleringsinfrastructuur	0,00	0,00	0,00	0,00
2023	7.2.8.	Ondersteuning via externe expertise (IBA,...)	0310-00	Beheer van regen- en afvalwater (riolering)	227000	Riolering en afvalwaterzuivering	IP-WEGRIO	Weg- en rioleringsinfrastructuur	180.000,00	20.362,44	159.637,56	159.637,56
2023	7.3.2.	Uitrollen van actieplan gedeelde mobiliteit	0380-00	Participatie en sensibilisatie (inzake natuur- en milieubeheer)	150020	Investeringssubsidies en -schenkingen in kapitaal op KT van hogere overheden	IP-7.3.2.	Uitrollen van actieplan gedeelde mobiliteit	0,00	0,00	0,00	0,00
2023	7.3.7.	Uitrollen circulatieplannen: Vredelaan	0200-00	Wegen	214000	Erelonen, studies, plannen van aanleg	IP-7.3.7.	Uitrollen circulatieplannen: Vredelaan	20.000,00	19.203,75	796,25	796,25
2023	7.3.7.	Uitrollen circulatieplannen: Vredelaan	0310-00	Beheer van regen- en afvalwater (riolering)	214000	Erelonen, studies, plannen van aanleg	IP-7.3.7.	Uitrollen circulatieplannen: Vredelaan	20.000,00	0,00	20.000,00	20.000,00
2023	7.3.8.	Uitrollen circulatieplannen: Molenveld	0200-00	Wegen	150020	Investeringssubsidies en -schenkingen in kapitaal op KT van hogere overheden	IP-7.3.8.	Uitrollen circulatieplannen: Molenveld	0,00	0,00	0,00	0,00
2023	7.3.8.	Uitrollen circulatieplannen: Molenveld	0200-00	Wegen	214000	Erelonen, studies, plannen van aanleg	IP-7.3.8.	Uitrollen circulatieplannen: Molenveld	25.000,00	19.126,38	5.873,62	5.873,62
2023	7.3.8.	Uitrollen circulatieplannen: Molenveld	0200-00	Wegen	224007	Wegen - Activa in aanbouw	IP-7.3.8.	Uitrollen circulatieplannen: Molenveld	0,00	0,00	0,00	0,00
2023	7.3.8.	Uitrollen circulatieplannen: Molenveld	0310-00	Beheer van regen- en afvalwater (riolering)	214000	Erelonen, studies, plannen van aanleg	IP-7.3.8.	Uitrollen circulatieplannen: Molenveld	10.000,00	3.741,27	6.258,73	6.258,73
2023	7.3.8.	Uitrollen circulatieplannen: Molenveld	0310-00	Beheer van regen- en afvalwater (riolering)	227007	Riolering en afvalwaterzuivering - Activa in aanbouw	IP-7.3.8.	Uitrollen circulatieplannen: Molenveld	0,00	0,00	0,00	0,00
2023	7.3.8.	Uitrollen circulatieplannen: Molenveld	0690-00	Overige nutsvoorzieningen	225000	Andere infrastructuur wegen (nutsvoorzieningen)	IP-7.3.8.	Uitrollen circulatieplannen: Molenveld	26.342,91	0,00	26.342,91	26.342,91
2023	7.4.13.	Opmaken en uitwerken van een project over open ruimte in Zemst	0600-00	Ruimtelijke planning	214000	Erelonen, studies, plannen van aanleg	IP-7.4.13	Opmaken en uitwerken van een project over open ruimte in Zemst	179.035,47	32.682,10	146.353,37	68.759,90

Overgedragen kredietengedeelten investeringen  
entiteit gemeente

Boekjaar	Actie	Actie omschrijving	Beleidsitem	Beleidsitem omschrijving	AR	AR omschrijving	IP	Investeringsproject omschrijving	Raming uitgave	Aanrekening	Raming-aanrekening	Overdracht uitgave
2023	7.4.14.	Ondersteunen en stimuleren van derden voor realiseren en het beheren van natuurprojecten en -acties	0349-00	Overige bescherming van biodiversiteit, landschappen en bodem	664000	Toegestane investeringssubsidies	IP-INV	Toegestane investeringssubsidies	53.000,00	52.936,33	63,67	0,00
2023	7.4.19.	Inventariseren en promoten van de rol van waterlopen en beken in het landschap	0319-00	Overig waterbeheer	150020	Investeringsubsidies en -schenkingen in kapitaal op KT van hogere overheden	IP-7.4.19.	Inventariseren en promoten van de rol van waterlopen en beken in het landschap	0,00	0,00	0,00	0,00
2023	7.4.19.	Inventariseren en promoten van de rol van waterlopen en beken in het landschap	0319-00	Overig waterbeheer	228007	Andere onroerende infrastructuur - Activa in aanbouw	IP-7.4.19.	Inventariseren en promoten van de rol van waterlopen en beken in het landschap	6.050,00	0,00	6.050,00	6.050,00
2023	7.4.2.	Bevorderen van natuurinrichtingsprojecten	0340-00	Aankoop, inrichting en beheer van natuur, groen en bos	150030	Investeringsubsidies in kapitaal op KT van andere overheidsinstellingen	IP-7.4.2.	Bevorderen van natuurinrichtingsprojecten	0,00	0,00	0,00	0,00
2023	7.4.2.	Bevorderen van natuurinrichtingsprojecten	0340-00	Aankoop, inrichting en beheer van natuur, groen en bos	220000	Niet bebouwde terreinen	IP-7.4.2.	Bevorderen van natuurinrichtingsprojecten	109.000,00	0,00	109.000,00	109.000,00
2023	7.4.2.	Bevorderen van natuurinrichtingsprojecten	0349-00	Overige bescherming van biodiversiteit, landschappen en bodem	150030	Investeringsubsidies in kapitaal op KT van andere overheidsinstellingen	IP-7.4.2.	Bevorderen van natuurinrichtingsprojecten	0,00	0,00	0,00	0,00
2023	7.4.8.	Inrichten Zennebruggenbos	0349-00	Overige bescherming van biodiversiteit, landschappen en bodem	150020	Investeringsubsidies en -schenkingen in kapitaal op KT van hogere overheden	IP-INFRA	Andere onroerende infrastructuren	0,00	0,00	0,00	0,00
2023	7.6.3.	Plaatsen van ruimere en betere fietsenstallingen	0290-00	Overige mobiliteit en verkeer	228000	Andere onroerende infrastructuur	IP-7.6.3.	Plaatsen van ruimere en betere fietsenstallingen	0,00	0,00	0,00	0,00
2023	8.1.2.	Voorzien technologische ondersteuning efficiënte werkomgeving	0119-00	Algemene diensten (administratie)	240000	Meubilair en kantomaterieel - gemeenschapsgoederen	IP-MEUB	Meubilair	30.000,00	0,00	30.000,00	0,00
2023	8.1.2.	Voorzien technologische ondersteuning efficiënte werkomgeving	0119-05	ICT	241000	Informaticamaterieel	IP-INF	Informaticamaterieel	280.000,00	233.222,51	46.777,49	46.777,49
2023	8.3.1.	Efficiënt beheren gebouwen	0119-00	Algemene diensten (administratie)	221000	Gebouwen - gemeenschapsgoederen	IP-GEB	Gebouwen	9.075,00	9.075,00	0,00	0,00
2023	8.3.1.	Efficiënt beheren gebouwen	0500-00	Lokale economie	261000	Terreinen en gebouwen - andere materiële vaste activa	IP-GEB	Gebouwen	50.000,00	15.316,18	34.683,82	10.000,00
2023	8.3.1.	Efficiënt beheren gebouwen	0703-00	Openbare bibliotheken	221000	Gebouwen - gemeenschapsgoederen	IP-GEB	Gebouwen	12.000,00	0,00	12.000,00	0,00
2023	8.3.1.	Efficiënt beheren gebouwen	0705-03	d'Oude school Weerde	261000	Terreinen en gebouwen - andere materiële vaste activa	IP-GEB	Gebouwen	13.100,00	0,00	13.100,00	13.100,00
2023	8.3.1.	Efficiënt beheren gebouwen	0729-00	Overig beleid inzake het erfgoed (Semse, kapel,...)	230000	Installaties, machines en uitrusting - gemeenschapsgoederen	IP-INST	Installaties, machines en uitrusting	1.500,00	0,00	1.500,00	1.500,00
2023	8.3.1.	Efficiënt beheren gebouwen	0742-00	Sportinfrastructuur	221000	Gebouwen - gemeenschapsgoederen	IP-GEB	Gebouwen	4.923,30	4.923,30	0,00	0,00

Overgedragen kredietengedeelten investeringen  
entiteit gemeente

Boekjaar	Actie	Actie omschrijving	Beleidsitem	Beleidsitem omschrijving	AR	AR omschrijving	IP	Investeringsproject omschrijving	Raming uitgave	Aanrekening	Raming-aanrekening	Overdracht uitgave
2023	8.3.1.	Efficiënt beheren gebouwen	0800-03	GBS De Pimpernel Zemst-Laar	221000	Gebouwen - gemeenschapsgoederen	IP-GEB	Gebouwen	11.779,22	11.779,22	0,00	0,00
2023	8.3.2.	Efficiënt beheren openbare ruimte	0670-00	Straatverlichting	250000	Nutsvoorzieningen in leasing - gemeenschapsgoederen	IP-INFRA	Andere onroerende infrastructuur	299.118,00	313.378,80	-14.260,80	0,00
2023	8.3.2.	Efficiënt beheren openbare ruimte	0670-00	Straatverlichting	281000	Belangen in intergem. samenwerkingsverb. en soortgel. entiteiten-AW	IP-INFRA	Andere onroerende infrastructuur	0,00	0,00	0,00	0,00
2023	8.3.2.	Efficiënt beheren openbare ruimte	0680-00	Groene ruimte (parken, speelpleinen,...)	228000	Andere onroerende infrastructuur	IP-INFRA	Andere onroerende infrastructuur	11.909,61	11.907,61	2,00	0,00
2023	8.3.2.	Efficiënt beheren openbare ruimte	0690-00	Overige nutsvoorzieningen	281100	Belangen in intergem. samenwerkingsverb. en soortgel. entiteiten-te storten (-)	IP-DEEL	Deelnemingen	25,00	25,00	0,00	0,00
2023	8.3.3.	Efficiënt beheren logistiek	0119-00	Algemene diensten (administratie)	242000	Fietsen, brom- en motorfietsen	IP-ROL	Rollend materieel	7.436,08	7.436,08	0,00	0,00
2023	8.3.3.	Efficiënt beheren logistiek	0119-02	Gebouwen	242100	Auto's en bestelwagens - gemeenschapsgoederen	IP-ROL	Rollend materieel	30.628,93	30.628,93	0,00	0,00
2023	8.3.3.	Efficiënt beheren logistiek	0200-00	Wegen	242200	Landbouw- en andere voertuigen (vrachtwagens, bus, aanhangwagens,...)	IP-ROL	Rollend materieel	18.550,00	18.550,00	0,00	0,00
2023	8.3.3.	Efficiënt beheren logistiek	0310-00	Beheer van regen- en afvalwater (riolering)	242200	Landbouw- en andere voertuigen (vrachtwagens, bus, aanhangwagens,...)	IP-ROL	Rollend materieel	6.569,42	6.569,42	0,00	0,00
2023	8.3.3.	Efficiënt beheren logistiek	0680-00	Groene ruimte (parken, speelpleinen,...)	230000	Installaties, machines en uitrusting - gemeenschapsgoederen	IP-INST	Installaties, machines en uitrusting	12.746,14	12.746,14	0,00	0,00
2023	8.3.3.	Efficiënt beheren logistiek	0719-00	Overige evenementen	266000	Materieel bestemd voor verhuring - Andere MVA	IP-INST	Installaties, machines en uitrusting	10.500,00	1.953,18	8.546,82	0,00
2023	8.3.7.	Grond- en pandenbeleid	0200-00	Wegen	220000	Niet bebouwde terreinen	IP-RUIMTE	Ruimtelijk beleid	210.000,00	210.000,00	0,00	0,00
2023	8.3.7.	Grond- en pandenbeleid	0620-00	Grondbeleid	220000	Niet bebouwde terreinen	IP-RUIMTE	Ruimtelijk beleid	276.000,00	276.000,00	0,00	0,00
2023	8.4.1.	Opvolgen en implementeren van interessante smart city-projecten (oa. gemeente zonder gemeentehuis)	0114-00	Organisatiebeheersing	241000	Informaticamaterieel	IP-INF	Informaticamaterieel	10.000,00	0,00	10.000,00	10.000,00
2023	8.5.1.	Realiseren van een efficiënt ruimtegebruik van gemeenschapsvoorziende functies	0119-00	Algemene diensten (administratie)	240000	Meubilair en kantoomaterieel - gemeenschapsgoederen	IP-MEUB	Meubilair	0,00	11.133,69	-11.133,69	0,00
2023	8.5.4.	Professionaliseren van Werken in Eigen Beheer	0119-01	Werklieden (Arcade)	214000	Erelonen, studies, plannen van aanleg	IP-GEB	Gebouwen	-22.016,43	-2.353,93	-19.662,50	0,00
2023	8.5.4.	Professionaliseren van Werken in Eigen Beheer	0119-01	Werklieden (Arcade)	228000	Andere onroerende infrastructuur	IP-INFRA	Andere onroerende infrastructuur	36.000,00	35.372,68	627,32	0,00
2023	8.5.4.	Professionaliseren van Werken in Eigen Beheer	0119-01	Werklieden (Arcade)	230000	Installaties, machines en uitrusting - gemeenschapsgoederen	IP-INST	Installaties, machines en uitrusting	49.323,19	42.497,30	6.825,89	6.825,89
2023	8.5.4.	Professionaliseren van Werken in Eigen Beheer	0119-01	Werklieden (Arcade)	240000	Meubilair en kantoomaterieel - gemeenschapsgoederen	IP-MEUB	Meubilair	21.971,62	26.776,11	-4.804,49	0,00

Overgedragen kredietengedeelten investeringen  
entiteit gemeente

Boekjaar	Actie	Actie omschrijving	Beleidsitem	Beleidsitem omschrijving	AR	AR omschrijving	IP	Investeringsproject omschrijving	Raming uitgave	Aanrekening	Raming-aanrekening	Overdracht uitgave
2023	GBB	Verrichtingen zonder beleidsdoelstelling	0200-00	Wegen	214000	Erelonen, studies, plannen van aanleg	IP-WEGRIO	Weg- en rioleringsinfrastructuur	10.000,00	6.769,82	3.230,18	3.230,18
2023	GBB	Verrichtingen zonder beleidsdoelstelling	0310-00	Beheer van regen- en afvalwater (riolering)	214000	Erelonen, studies, plannen van aanleg	IP-WEGRIO	Weg- en rioleringsinfrastructuur	5.000,00	4.395,98	604,02	604,02
2023	GBB	Verrichtingen zonder beleidsdoelstelling	0790-01	Kerfabriek Sint-Hubertus Elewijt	664000	Toegestane investeringssubsidies	IP-INV	Toegestane investeringssubsidies	2.583,38	0,00	2.583,38	0,00
2023	GBB	Verrichtingen zonder beleidsdoelstelling	0790-02	Kerfabriek Sint-Clemens Epegem	664000	Toegestane investeringssubsidies	IP-INV	Toegestane investeringssubsidies	6.600,00	0,00	6.600,00	0,00
2023	GBB	Verrichtingen zonder beleidsdoelstelling	0790-03	Kerfabriek OLV Goede Bijstand Hofstade	664000	Toegestane investeringssubsidies	IP-INV	Toegestane investeringssubsidies	10.000,00	0,00	10.000,00	0,00
2023	GBB	Verrichtingen zonder beleidsdoelstelling	0790-05	Kerfabriek Sint-Pieter Zemst	664000	Toegestane investeringssubsidies	IP-INV	Toegestane investeringssubsidies	84.694,22	9.847,40	74.846,82	20.000,00
2023	GBB	Verrichtingen zonder beleidsdoelstelling	0790-06	Kerfabriek Engelbertus en Bernardus Zemst-Laar	664000	Toegestane investeringssubsidies	IP-INV	Toegestane investeringssubsidies	158.010,68	13.577,69	144.432,99	20.000,00
2023	GBB	Verrichtingen zonder beleidsdoelstelling	0800-01	GBS De Regenboog Elewijt	240000	Meubilair en kantoormaterieel - gemeenschapsgoederen	IP-MEUB	Meubilair	25.000,00	4.343,52	20.656,48	0,00
2023	GBB	Verrichtingen zonder beleidsdoelstelling	0800-02	GBS De Waterleest Epegem	240000	Meubilair en kantoormaterieel - gemeenschapsgoederen	IP-MEUB	Meubilair	2.500,00	0,00	2.500,00	0,00
2023	GBB	Verrichtingen zonder beleidsdoelstelling	0930-00	Sociale huisvesting	281000	Belangen in intergem. samenwerkingsverb. en soortgel. entiteiten-AW	IP-DEEL	Deelnemingen	0,00	0,00	0,00	0,00
2023	GBB	Verrichtingen zonder beleidsdoelstelling	0930-00	Sociale huisvesting	284000	Andere aandelen - aanschaffingswaarde	IP-DEEL	Deelnemingen	0,00	0,00	0,00	0,00
2023	GBB	Verrichtingen zonder beleidsdoelstelling	0930-00	Sociale huisvesting	284100	Andere aandelen - nog te storten bedragen (-)	IP-DEEL	Deelnemingen	780,00	780,00	0,00	0,00
2023	GBB	Verrichtingen zonder beleidsdoelstelling	0930-00	Sociale huisvesting	495100	Vord. wegens inv.subs. in kapitaal die binnen het jaar vervallen	IP-GEEN	Geen investeringsproject	0,00	0,00	0,00	0,00
									<b>11.608.750,15</b>	<b>9.589.313,94</b>	<b>2.019.436,21</b>	<b>1.965.951,84</b>

Overgedragen kredietengedeelten investeringen  
entiteit OCMW

Boekjaar	Actie	Actie omschrijving	Beleidsitem	Beleidsitem omschrijving	AR	AR omschrijving	IP	Investeringsproject omschrijving	Raming uitgave	Aanrekening	Raming- aanrekening	Overdracht uitgave
2023	4.7.4.	Opmaken zorgbehoeftestudie	0953-00	Woon- en zorgcentrum Relegem	214000	Erelonen, studies, plannen van aanleg	IP-4.7.4.	Opmaken zorgbehoeftestudie	8.893,70	8.893,50	0,20	0,00
2023	4.7.5.	Uitrollen zorgbehoeftestudie toekomst WZC	0953-00	Woon- en zorgcentrum Relegem	214000	Erelonen, studies, plannen van aanleg	IP-4.7.5.	Uitrollen zorgbehoeftestudie toekomst WZC	0,00	10.224,50	-10.224,50	0,00
2023	4.7.7.	Versterken van de huiselijkheid van het WZC	0953-00	Woon- en zorgcentrum Relegem	235000	Installaties, machines en uitrusting - bedrijfsmatige materiële vaste activa	IP-INST	Installaties, machines en uitrusting	0,00	0,00	0,00	0,00
2023	4.7.7.	Versterken van de huiselijkheid van het WZC	0953-00	Woon- en zorgcentrum Relegem	245000	Meubilair- bedrijfsmatige MVA	IP-MEUB	Meubilair	51.000,00	50.072,22	927,78	0,00
2023	4.7.8.	Evaluëren en verbeteren van de bestaande en voorzien van betaalbare samenlevingsomgeving voor mensen met een beperking	0910-00	Woningen voor personen met een handicap (Paviljoen Maria,...)	284100	Andere aandelen - nog te storten bedragen (-)	IP-DEEL	Deelnemingen	82.000,00	82.000,00	0,00	0,00
2023	GBB	Verrichtingen zonder beleidsdoelstelling	0953-00	Woon- en zorgcentrum Relegem	235000	Installaties, machines en uitrusting - bedrijfsmatige materiële vaste activa	IP-INST	Installaties, machines en uitrusting	67.500,00	27.032,31	40.467,69	40.467,69
2023	GBB	Verrichtingen zonder beleidsdoelstelling	0953-00	Woon- en zorgcentrum Relegem	246000	Informatica - bedrijfsmatige MVA	IP-INF	Informaticamaterieel	75.000,00	85.469,06	-10.469,06	0,00
								<b>Totaal:</b>	<b>284.393,70</b>	<b>263.691,59</b>	<b>20.702,11</b>	<b>40.467,69</b>

Rapportering Visum Financieel Directeur bij jaarrekening 2023

Nummer	Datum	Omschrijving opdracht	Bedrag	(Jaar)budgetrekening	referentie	Gunstig/ongunstig
VSM/2023/000	6/01/2023	Raamovereenkomst voor het leveren en plaatsen van speeltoestellen op diverse plaatsen van het grondgebied in Zemst - Goedkeuring gunning	€ 260 150/ 4 jaar	2023/5.4.8./0680-00/228000/GEMEENTE/CBS/IP-INFRA	CBS/2022/3213	Gunstig
VSM/2023/001	13/01/2023	Bijkomende aanstelling van 4 uur per week, huishoudhulp (E1-E3)	€ 4 766,54	2023/8.7.7./0943-02/620300/OCMW/VB/IP-GEEN	VB/2022/845	Gunstig
VSM/2023/002	13/01/2023	Aankoop van afsluitingen en toegangspoorten de Arcade - goedkeuring gunning en lastvoorwaarden	€ 20 431,38	2023/8.5.4./0119-01/230000/GEMEENTE/CBS/IP-INST	CBS/2023/077	Gunstig
VSM/2023/003	31/12/2022	Storten van afval - goedkeuring gunning	€ 29 000/jaar	2023/8.3.2./0200-00/610311/GEMEENTE/CBS/IP-GEEN	CBS/2022/3247	Gunstig
VSM/2023/004	20/01/2023	Aanstelling deeltijdse (30,4 uur/week) medewerker Financiën (C1-C3) in contractueel dienstverband voor onbepaalde duur	€ 45 801,03	2023/8.8.2./0111-00/620300/GEMEENTE/CBS/IP-GEEN	CBS/2023/147	Gunstig
VSM/2023/005	27/01/2023	Aanstelling deskundige Vrije Tijd - GC De Melkerij & Lokale Economie (B1-B3) in contractueel dienstverband voor onbepaalde duur	€ 73 841,22	2023/8.7.4./0500-00/620300/GEMEENTE/CBS/IP-GEEN (50% lokale economie) en 2023/8.7.4./0500-00/620300/GEMEENTE/CBS/IP-GEEN (50% GC de Melkerij)	CBS/2023/214	Gunstig
VSM/2023/006	27/01/2023	Aanstelling hulpkok (D1-D3) in contractueel dienstverband voor onbepaalde duur	€ 55 368,77	2023/8.7.9./0953-00/620300/OCMW/VB/IP-GEEN	VB/2023/041	Gunstig
VSM/2023/007	27/01/2023	Aanbrengen en vernieuwen van wegmarkeringen - Goedkeuring gunning	€ 907 500/4 jaar	2023/8.3.2./0200-00/610311/GEMEENTE/CBS/IP-GEEN	CBS/2022/3233	Gunstig
VSM/2023/008	3/02/2023	Leveren en plaatsen industriële keukentoeestellen zaal d'Oude School - sluiting voorwaardelijk deel van de opdracht	€ 15 103,87	2023/4.2.8./0705-03/261000/GEMEENTE/CBS/IP-4.2.8.	CBS/2023/302	Gunstig
VSM/2023/009	3/02/2023	Aanstelling voltijdse hulpkok (D1-D3) in contractueel dienstverband voor onbepaalde duur	€ 55 368,77	2023/8.7.9./0953-00/620300/OCMW/VB/IP-GEEN	VB/2023/056	Gunstig
VSM/2023/010	3/02/2023	Aanstelling voltijdse verpleegkundige (IFIC klasse 14) in contractueel dienstverband voor onbepaalde duur	€ 90 438,43	2023/8.7.11./0953-00/620300/OCMW/VB/IP-GEEN	VB/2023/058	Gunstig
G/2023/146	6/02/2023	Koelcel d'Oude School	€ 15 193,61	2023/4.2.8./0705-03/261000/GEMEENTE/CBS/IP-4.2.8.	Bestelbon	Gunstig
VSM/2023/011	24/02/2023	Het ontwerp en de bouw van een gemeentelijke sporthal - goedkeuring gunning	€ 6 992 087,85	2.5.5./0742-00/221007/GEMEENTE/CBS/IP-2.5.5. en 2.5.15./0742-00/228000/GEMEENTE/CBS/IP-2.5.15	CBS/2023/356	Gunstig
O/2023/35	3/03/2023	Vrijwilligersfeest 2023	€ 11 500	2023/1.2.12./0909-00/614500/OCMW/VB/IP-GEEN	Bestelbon	Gunstig
G/2023/261	3/03/2023	Vergoeding niet gegunde kandidaat sporthal Design & Build	€ 15 000	2023/2.5.5./0742-00/613110/GEMEENTE/CBS/IP-GEEN	Bestelbon	Gunstig
G/2023/262	3/03/2023	Vergoeding niet gegunde kandidaat sporthal Design & Build	€ 15 000	2023/2.5.5./0742-00/613110/GEMEENTE/CBS/IP-GEEN	Bestelbon	Gunstig
VSM/2023/012	10/03/2023	Aanstelling deskundige Openbare Ruimte (B1-B3) in contractueel dienstverband voor onbepaalde duur	€ 67 626,02	2023/8.9.3./0200-00/620300/GEMEENTE/CBS/IP-GEEN	CBS/2023/589	Gunstig
VSM/2023/013	10/03/2023	Aanstelling deskundige Patrimonium (B1-B3) in contractueel dienstverband voor onbepaalde duur	€ 54 100,82	2023/8.9.2./0600-00/620300/GEMEENTE/CBS/IP-GEEN	CBS/2023/648	Gunstig
VSM/2023/014	10/03/2023	Aanstelling logistiek medewerker (IFIC klasse 8) in contractueel dienstverband voor onbepaalde duur	€ 23 704,85	2023/8.7.11./0953-00/620300/OCMW/VB/IP-GEEN	VB/2023/134	Gunstig
VSM/2023/015	10/03/2023	Ruimtelijk uitvoeringsplan landelijke woonfragmenten - Goedkeuring gunning	€ 68 244	2023/7.4.13./0600-00/214000/GEMEENTE/CBS/IP-7.4.13.	CBS/2023/622	Gunstig
VSM/2023/016	10/03/2023	Aankoop 2e hands bestelwagen met kيبak team Openbare Ruimte - Overeenkomst via aanvaarde factuur	€ 26 499	2023/8.3.3./0310-00/242200/GEMEENTE/CBS/IP-ROL	CBS/2023/651	Gunstig
VSM/2023/017	17/03/2023	Aanstelling halftijdse (19 uur/week) poetshulp woonzorgcentrum (IFIC klasse 4) in contractueel dienstverband voor onbepaalde duur	€ 23 513,98	2023/8.7.9./0953-00/620300/OCMW/VB/IP-GEEN	VB/2023/154	Gunstig
VSM/2023/018	10/03/2023	Herstellingswerken Gildezaal Elewijt	€ 11 313,5	2023/8.3.1./0500-00/261000/GEMEENTE/CBS/IP-GEB	CBS/2023/733	Gunstig
VSM/2023/019	22/03/2023	Investeringsubsidies KCVV Elewijt vzw: goedkeuring	€ 10.151,00	2023/2.3.3./0742-00/664000/GEMEENTE/CBS/IP-INV	GR/2023/036	Gunstig
VSM/2023/020	22/03/2023	Investeringsubsidies SK Laar: goedkeuring	€ 5.438,78	2023/2.3.3./0742-00/664000/GEMEENTE/CBS/IP-INV	GR/2023/031	Gunstig
VSM/2023/021	24/03/2023	Aanstelling deeltijdse (12 uur/week) technisch medewerker Facilitair Beheer - Poets (E1-E3) in contractueel dienstverband voor onbepaalde duur	€ 14 624,63	2023/8.9.4./0119-02/620300/GEMEENTE/CBS/IP-GEEN	CBS/2023/643	Gunstig
VSM/2023/022	24/03/2023	Onderhoud van voetbalvelden in de gemeente Zemst - goedkeuring gunning	€ 35 000	2023/8.3.2./0742-00/613399/GEMEENTE/CBS/IP-GEEN	CBS/2023/759	Gunstig
VSM/2023/023	24/03/2023	Aanstelling technisch medewerker ploegbaas Openbare Ruimte - Wegen (Verhardingen) (D4-D5) in contractueel dienstverband voor onbepaalde duur	€ 59 000	2023/8.9.3./0200-00/620300/GEMEENTE/CBS/IP-GEEN	CBS/2023/804	Gunstig
VSM/2023/024	24/03/2023	Aanstelling technisch medewerker ploegbaas Openbare Ruimte - Logistiek (D4-D5) in contractueel dienstverband voor onbepaalde duur	€ 62 133,52	2023/8.9.3./0119-01/620300/GEMEENTE/CBS/IP-GEEN	CBS/2023/806	Gunstig
VSM/2023/025	24/03/2023	Aanstelling technisch medewerker Openbare Ruimte (E1-E3) in contractueel dienstverband voor onbepaalde duur	€ 44 000	2023/8.9.3./0680-00/620300/GEMEENTE/CBS/IP-GEEN	CBS/2023/807	Gunstig
VSM/2023/026	24/03/2023	Uitvoeren van bijkomend archeologisch onderzoek sportpark Huber Van Innis - meerwerken	€ 83 500	2023/2.5.12./0742-00/613110/GEMEENTE/CBS/IP-GEEN	CBS/2023/781	Gunstig

Rapportering Visum Financieel Directeur bij jaarrekening 2023

Nummer	Datum	Omschrijving opdracht	Bedrag	(Jaar)budgetrekening	referentie	Gunstig/ongunstig
VSM/2023/027	31/03/2023	Aanstelling technisch medewerker Openbare Ruimte (D1-D3) in contractueel dienstverband voor onbepaalde duur	€ 47 881,43	2023/8.9.3./0200-00/620300/GEMEENTE/CBS/IP-GEEN	CBS/2023/859	Gunstig
VSM/2023/028	31/03/2023	Aanstelling technisch medewerker Openbare Ruimte (D1-D3) in contractueel dienstverband voor onbepaalde duur	€ 44 528,08	2023/8.9.3./0310-00/620300/GEMEENTE/CBS/IP-GEEN	CBS/2023/860	Gunstig
VSM/2023/029	31/03/2023	Aanstelling deeltijdse (20 uur/week) huishoudhulp voor onbepaalde duur	€ 22 995,64	2023/8.7.7./0943-02/620300/OCMW/VB/IP-GEEN	VB/2023/186	Gunstig
VSM/2023/030	8/04/2023	Aanstelling maatschappelijk werker in contractueel dienstverband voor onbepaalde duur	€ 55 802,40	2023/8.7.6./0900-00/620300/OCMW/VB/IP-GEEN (Individuele hulpverlening) en 2023/8.7.14./0949-00/620300/OCMW/VB/IP-GEEN (Gezins hulp)	VB/2023/193	Gunstig
VSM/2023/031	8/04/2023	Vervanging zware bestelwagens team Openbare Ruimte - Goedkeuring gunning	€ 109 245	2024/8.3.3./0310-00/242200/GEMEENTE/CBS/IP-ROL	CBS/2023/875	Gunstig
VSM/2023/032	8/04/2023	Juridische ondersteuning voor grondverwerving in het kader van onteigeningen voor de aanleg van openbare infrastructuur	€ 10 000/jaar	2023/8.3.2./0200-00/613160/GEMEENTE/CBS/IP-GEEN	CBS/2023/888	Gunstig
VSM/2023/033	8/04/2023	Levering van dieet- en sondevoeding voor het WZC Relegem: Goedkeuring gunning en lastvoorwaarden	€ 12 500/jaar	2023/GBB/0953-00/604100/OCMW/VB/IP-GEEN	VB/2023/199	Gunstig
VSM/2023/034	14/04/2023	Uitvoeren van bijkomend archeologisch onderzoek sportpark Hubert Van Innis - meerwerken	€ 141 662,2	2023/2.5.12./0742-00/613110/GEMEENTE/CBS/IP-GEEN	CBS/2023/955	Gunstig
VSM/2023/035	14/04/2023	Aanleg kunstgrasveld sportpark Hubert Van Innis - Goedkeuring gunning	€ 841 716,62	2023/2.5.12./0742-00/228000/GEMEENTE/CBS/IP-2.5.12.	CBS/2023/899	Gunstig
VSM/2023/036	14/04/2023	Maaian van de wegbermen in Zemst - Goedkeuring verlenging gunning	€ 100 000	2023/8.3.2./0200-00/610311/GEMEENTE/CBS/IP-GEEN	CBS/2023/975	Gunstig
VSM/2023/037	19/04/2023	Borgstelling hondenschool Kacez: goedkeuring	€ 0,00	n.v.t.	GR/2023/061	Gunstig
VSM/2023/038	19/04/2023	Aankoop woning Zemstsesteenweg 22-24 Hofstade dossier RVV/2023/029: goedkeuring uitoefening voorkooprecht	€ 276 000	2023/8.3.7./0620-00/220000/GEMEENTE/CBS/IP-RUIMTE	GR/2023/052	Gunstig
VSM/2023/039	21/04/2023	Raamovereenkomst voor het leveren van betonproducten zoals betonstraatstenen, boordstenen en betontegels - Goedkeuring gunning	€ 43 560/jaar	2023/8.3.2./0200-00/610310/GEMEENTE/CBS/IP-GEEN	CBS/2023/997	Gunstig
VSM/2023/040	21/04/2023	Aanstelling deeltijdse (28 uur/week) huishoudhulp Leefstijdsvriendelijke Gemeente (E1-E3) voor onbepaalde duur	€ 34 325,31	2023/8.7.7./0943-02/620300/OCMW/VB/IP-GEEN	VB/2023/244	Gunstig
VSM/2023/041	21/04/2023	Aanstelling deeltijdse (32 uur/week) huishoudhulp Leefstijdsvriendelijke Gemeente (E1-E3) voor onbepaalde duur	€ 36 645,71	2023/8.7.7./0943-02/620300/OCMW/VB/IP-GEEN	VB/2023/245	Gunstig
VSM/2023/042	21/04/2023	Aanstelling deeltijdse (34,2 uur/week) deskundige Omgeving (B1-B3) in contractueel dienstverband voor onbepaalde duur	€ 54 356,97	2023/8.9.2./0600-00/620300/GEMEENTE/CBS/IP-GEEN	CBS/2023/1040	Gunstig
VSM/2023/043	5/05/2023	Aanstelling technisch medewerker Vrije Tijd (C1-C3) in contractueel dienstverband voor onbepaalde duur	€ 61 410,68	2023/8.7.4./0705-05/620300/GEMEENTE/CBS/IP-GEEN	CBS/2023/1010	Gunstig
VSM/2023/044	5/05/2023	Aanstelling deskundige Vrije Tijd (B1-B3) in contractueel dienstverband voor onbepaalde duur	€ 57 247,83	2023/8.7.4./0719-00/620300/GEMEENTE/CBS/IP-GEEN	CBS/2023/1043	Gunstig
VSM/2023/045	5/05/2023	Aanstelling technisch medewerker Facilitair Beheer - Elektricien (C1-C3) in contractueel dienstverband voor onbepaalde duur	€ 57 941,66	2023/8.9.4./0119-02/620300/GEMEENTE/CBS/IP-GEEN	CBS/2023/1149	Gunstig
VSM/2023/046	5/05/2023	Aanstelling technisch medewerker Facilitair Beheer (D1-D3) in contractueel dienstverband voor onbepaalde duur	€ 50 772,29	2023/8.9.4./0119-02/620300/GEMEENTE/CBS/IP-GEEN	CBS/2023/1184	Gunstig
VSM/2023/047	5/05/2023	Aanstelling technisch medewerker Facilitair Beheer in contractueel dienstverband voor onbepaalde duur (E1-E3)	€ 43 689	2023/8.9.4./0119-02/620300/GEMEENTE/CBS/IP-GEEN	CBS/2023/1186	Gunstig
VSM/2023/048	5/05/2023	Aanstelling technisch medewerker Facilitair Beheer (D1-D3) in contractueel dienstverband voor onbepaalde duur	€ 45 828	2023/8.9.4./0119-02/620300/OCMW/VB/IP-GEEN	VB/2023/271	Gunstig
VSM/2023/049	5/05/2023	Raamovereenkomst voor het leveren af centrale of op de werf van diverse betonproducten zoals gestabiliseerd zand, betonpuin een andere - Goedkeuring gunning.	€ 42 350/jaar	2023/8.3.2./0200-00/610310/GEMEENTE/CBS/IP-GEEN	CBS/2023/1085	Gunstig
G/2023/556	8/05/2023	Bestuurskrachtanalyse	€ 18 975,22	2023/GBB/0190-00/613110/GEMEENTE/CBS/IP-GEEN	Bestelbon	Gunstig
VSM/2023/050	12/05/2023	Raamovereenkomst leveren van rioolputjes, rioolbuizen en toebehoren - Goedkeuring gunning	€ 15 000/jaar	2023/8.3.2./0310-00/610310/GEMEENTE/CBS/IP-GEEN	CBS/2023/1234	Gunstig
VSM/2023/052	12/05/2023	Opstart selectieprocedure betrekking technisch medewerker Vrije Tijd - zaalbeheer (C1-C3) via werving, interne en externe mobiliteit met het OCMW	€ 44 500	2023/8.7.4./0705-05/620300/GEMEENTE/CBS/IP-GEEN	CBS/2023/1276	Gunstig
VSM/2023/053	12/05/2023	Aanstelling deskundige Facilitair Beheer (B1-B3) in contractueel dienstverband voor onbepaalde duur	€ 58 286	2023/8.9.4./0119-02/620300/GEMEENTE/CBS/IP-GEEN	CBS/2023/1299	Gunstig
VSM/2023/054	12/05/2023	Aanstelling deeltijdse (30,4 uur/week) medewerker Financiën (C1-C3) in contractueel dienstverband voor onbepaalde duur	€ 53 409,68	2023/8.8.2./0111-00/620300/OCMW/VB/IP-GEEN	VB/2023/287	Gunstig
VSM/2023/055	19/05/2023	Aanstelling deskundige Gezin, Jeugd & Onderwijs (B1-B3) in contractueel dienstverband voor onbepaalde duur	€ 67 500	2023/8.7.1./0119-00/620300/GEMEENTE/CBS/IP-GEEN	CBS/2023/1353	Gunstig
VSM/2023/056	2/06/2023	Aanstelling technisch medewerker Thuiszorg - Klus (D1-D3) in contractueel dienstverband voor onbepaalde duur (in het kader van de sociale maribel)	€ 57 247,83	2023/8.7.7./0947-00/620300/OCMW/VB/IP-GEEN	VB/2023/326	Gunstig

Rapportering Visum Financieel Directeur bij jaarrekening 2023

Nummer	Datum	Omschrijving opdracht	Bedrag	(Jaar)budgetrekening	referentie	Gunstig/ongunstig
VSM/2023/057	2/06/2023	Aanstelling deskundige Individuele Hulpverlening (B1-B3) in contractueel dienstverband voor onbepaalde duur	€ 48 437,58	2023/8.7.6./0900-00/620300/OCMW/VB/IP-GEEN (sociale bijstand) en 2023/8.7.6./0930-00/620300/OCMW/VB/IP-GEEN (sociale huisvesting)	VB/2023/324	Gunstig
VSM/2023/058	2/06/2023	Aanstelling voltijdse deskundige Vrije Tijd (B1-B3) in contractueel dienstverband voor onbepaalde duur	€ 59 098,02	2023/8.7.4./0740-00/620300/GEMEENTE/CBS/IP-GEEN	CBS/2023/1494	Gunstig
VSM/2023/059	2/06/2023	Organisatie busdiensten - Raamcontract	€ 65 000/jaar	2023/8.3.3./0869-00/616040/GEMEENTE/CBS/IP-GEEN	CBS/2023/1439	Gunstig
VSM/2023/060	2/06/2023	Het ontwerp en de bouw van een gemeentelijke sporthal - goedkeuring meerwerk voor de heraanleg van het natuurgrasveld door kunstgras: voetbalveld terrein B (FC Zemst)	€ 661 261,82	2023/2.5.15./0742-00/228000/GEMEENTE/CBS/IP-2.5.15.	CBS/2023/1466	Gunstig
VSM/2023/061	9/06/2023	Aanstelling voltijdse deskundige Personeel & Organisatie (B1-B3) in contractueel dienstverband voor onbepaalde duur	€ 60 543,55	2023/8.8.3./0112-00/620300/OCMW/VB/IP-GEEN	CBS/2023/1560	Gunstig
VSM/2023/062	9/06/2023	Onderhouds- en herstellingswerken an wegen met bitumineuze verhardingen	€ 907 500/4 jaar	2023/8.3.2./0200-00/610311/GEMEENTE/CBS/IP-GEEN	CBS/2023/1580	Gunstig
VSM/2023/063	9/06/2023	Aanstelling voltijdse medewerker Facilitair Beheer (C1-C3) in contractueel dienstverband voor onbepaalde duur	€ 48 025,96	2023/8.9.4./0119-02/620300/GEMEENTE/CBS/IP-GEEN	CBS/2023/1583	Gunstig
VSM/2023/064	9/06/2023	Aankoop software voor het plannen en beheren van prestaties via dienstencheques - goedkeuring gunning en lastvoorwaarden	€ 6 843,18/jaar	2023/GBB/0119-05/614400/GEMEENTE/CBS/IP-GEEN	CBS/2023/1595	Gunstig
G/2023/685	12/06/2023	Inbraakcentrale en camerabewaking De Arcade	€ 23 596,39	2023/8.5.4./0119-01/230000/GEMEENTE/CBS/IP-INST	Bestelbon	Gunstig
VSM/2023/065	16/06/2023	Aanstelling deeltijdse (8 uur/week) conciërge/toezichter Paviljoen Maria (E1-E3) in contractueel dienstverband voor onbepaalde duur	€ 10 264,72	8.7.15./0910-00/620300/OCMW/VB/IP-GEEN	VB/2023/376	Geen standpunt ingenomen
VSM/2023/066	16/06/2023	Aanstelling medewerker Personeel & Organisatie (C1-C3) in contractueel dienstverband voor onbepaalde duur	€ 45 000	2023/8.8.3./0112-00/620300/GEMEENTE/CBS/IP-GEEN	CBS/2023/1636	Gunstig
VSM/2023/067	16/06/2023	Aanstelling voltijdse medewerker Burger & Onthaal (C1-C3) in contractueel dienstverband voor onbepaalde duur	€ 61 410,68	2023/8.7.2./0130-00/620300/OCMW/VB/IP-GEEN	VB/2023/377	Gunstig
G/2023/735	19/06/2023	Schuilhuisje bus en fietsenstalling	€ 12 824,00	2023/8.3.2./0210-00/615000/GEMEENTE/CBS/IP-GEEN	Bestelbon	Gunstig
VSM/2023/068	30/06/2023	Aanstelling voltijdse maatschappelijk werker Individuele Hulpverlening (B1-B3) in contractueel dienstverband voor onbepaalde duur	€ 70 372,20	2023/8.7.6./0900-00/620300/OCMW/VB/IP-GEEN	VB/2023/411	Gunstig
VSM/2023/069	30/06/2023	Aanstelling deeltijdse (28 uur/week) huishoudhulp Leeftijdsvriendelijke gemeente (E1-E3) voor onbepaalde duur	€ 34 644,74	2023/8.7.7./0943-02/620300/OCMW/VB/IP-GEEN	VB/2023/412	Gunstig
VSM/2023/070	28/07/2023	Vacantverklaring betrekking manager Interne Organisatie (A5a-A5b) via bevordering, interne- en externe mobiliteit met het OCMW en via werving en samenstelling selectiecommissie	€ 94 000	2023/8.8.1./0119-06/620100/GEMEENTE/CBS/IP-GEEN	CBS/2023/1896	zonder voorwerp
VSM/2023/071	28/07/2023	Aanstelling technisch medewerker Thuiszorg - Klus in E1-E3 voor onbepaalde duur in het kader van de sociale maribel	€ 43 689,56	2023/8.7.7./0947-00/620300/OCMW/VB/IP-GEEN	VB/2023/455	Gunstig
VSM/2023/072	28/07/2023	Digitale verwerking inkomende facturen (e-Facturen) - aanvullende diensten van het softwarepakket eBestuur	€ 9 335,72 éénmalige kost en € 13 848,45 jaarlijkse kost	2023/8.1.2./0119-05/241000/GEMEENTE/CBS/IP-INF (eenmalige investeringskost) en 2023/GBB/0119-05/614400/GEMEENTE/CBS/IP-GEEN (abonnementskost)	CBS/2023/1987	Gunstig
VSM/2023/073	16/08/2023	Aankoop toepassing Remmicom: Module Gronden en Panden	€ 12 550,63 éénmalige kost en € 4 322,28 jaarlijkse kost	2023/8.1.2./0119-05/241000/GEMEENTE/CBS/IP-INF (eenmalige investeringskost) en 2023/GBB/0119-05/614400/GEMEENTE/CBS/IP-GEEN (maandelijks abonnementskost)	CBS/2023/2071	Gunstig
VSM/2023/074	23/06/2023	Aanstelling voltijdse technisch medewerker Openbare Ruimte (D1-D3) in contractueel dienstverband voor onbepaalde duur	€ 49 760,49	2023/8.9.3./0200-00/620300/GEMEENTE/CBS/IP-GEEN	CBS/2023/1720	Gunstig
VSM/2023/075	23/06/2023	Aanstelling voltijdse jurist (A1a-A2a) in contractueel dienstverband voor onbepaalde duur	€ 72 829,54	8.8.4./0119-04/620300/GEMEENTE/CBS/IP-GEEN	CBS/2023/1724	Gunstig
VSM/2023/077	18/08/2023	Aanleg kunstgrasveld sportpark Van Innis Elewijt - goedkeuring verrekening 1	€ 59 081,88	2023/2.5.12./0742-00/228000/GEMEENTE/CBS/IP-2.5.12.	CBS/2023/2117	Gunstig
VSM/2023/078	18/08/2023	Project sourcing diverse profielen - goedkeuring gunning	€ 170 004	8.11.6./0985-00/613110/GEMEENTE/CBS/IP-GEEN en 8.11.6./0119-00/613110/GEMEENTE/CBS/IP-GEEN en 8.11.6./0200-00/613110/GEMEENTE/CBS/IP-GEEN	CBS/2023/2123	Gunstig
VSM/2023/079	18/08/2023	Aanstelling technisch medewerker Facilitair Beheer (D1-D3) in contractueel dienstverband voor onbepaalde duur	€ 43 834,36	2023/8.9.4./0119-02/620300/GEMEENTE/CBS/IP-GEEN	CBS/2023/2133	Gunstig
VSM/2023/080	25/08/2023	Overheidsopdracht Leveren en exploiteren elektrisch autodelen via burgerparticipatie: Goedkeuring gunning	€ 58 000	2023/7.3.2./0380-00/242100/GEMEENTE/CBS/IP-7.3.2.	CBS/2023/2181	Gunstig

Rapportering Visum Financieel Directeur bij jaarrekening 2023

Nummer	Datum	Omschrijving opdracht	Bedrag	(Jaar)budgetrekening	referentie	Gunstig/ongunstig
VSM/2023/082	29/08/2023	Aanstelling deeltijdse (8 uur/week) technisch medewerker Bibliotheek (D1-D3) in contractueel dienstverband voor onbepaalde duur	€ 9 229,95	2023/8.7.5./0703-00/620300/GEMEENTE/CBS/IP-GEEN	CBS/2023/1970	Gunstig
VSM/2023/083	25/08/2023	Uitbetaling middagtoezicht gemeentelijke basisscholen	€ 38 289	2023/8.10.1./0870-00/620300/GEMEENTE/CBS/IP-GEEN	CBS/2023/2185	Gunstig
VSM/2023/084	1/09/2023	Bijkomende aanstelling deeltijdse (7,6/week) zorgkundige (IFIC klasse 11) in contractueel dienstverband voor onbepaalde duur	€ 10 336,35	2023/8.7.11./0953-00/620300/OCMW/VB/IP-GEEN	VB/2023/501	Gunstig
VSM/2023/085	1/09/2023	Bijkomende aanstelling deeltijdse (3,8 uur/week) zorgkundige (IFIC klasse 11BIS) in contractueel dienstverband voor onbepaalde duur	€ 5 291,56	2023/8.7.11./0953-00/620300/OCMW/VB/IP-GEEN	VB/2023/502	Gunstig
VSM/2023/086	6/09/2023	Investeringsubsidies Chirome vzw: toekenning	€ 39 312,69	2023/2.3.3./0752-00/664000/GEMEENTE/CBS/IP-INV	GR/2023/116	Gunstig
VSM/2023/087	6/09/2023	Aankoop drie percelen aan en achter de Vinnestraat (Blukenbergbos)	€ 108 252,90	2023/7.4.2./0340-00/220000/GEMEENTE/CBS/IP-7.4.2.	GR/2023/133	Gunstig
VSM/2023/088	24/08/2023	Opbreken van bestaande wielerpiste: goedkeuring verrekening nr. 1 en2 en vorderingsstaat nr. 2 (eindafrekening)	€ 448 001,27	2023/2.5.12./0742-00/228000/GEMEENTE/CBS/IP-2.5.12.	CBS/2023/1742	Gunstig
VSM/2023/089	15/09/2023	Overheidsopdracht 'Ontkneken op gemeentelijke begraafplaatsen': Goedkeuring gunning	€ 34 557,60	2023/5.1.4./0990-00/610300/GEMEENTE/CBS/IP-GEEN	CBS/2023/2373	Gunstig
VSM/2023/090	15/09/2023	Project sourcing 2 profielen - goedkeuring gunning	€ 82 000	2023/8.11.6./0119-02/613110/GEMEENTE/CBS/IP-GEEN en 2023/8.11.6./0111-00/613110/GEMEENTE/CBS/IP-GEEN	CBS/2023/2383	Gunstig
G/2023/1128	18/09/2023	Speeltoestellen Kompaartveld	€ 10 565,72	2023/8.3.2./0680-00/228000/GEMEENTE/CBS/IP-INFRA	Bestelbon	Gunstig
G/2023/1129	18/09/2023	Speeltoestellen Kompenhof	€ 1 341,89	2023/8.3.2./0680-00/228000/GEMEENTE/CBS/IP-INFRA	Bestelbon	Gunstig
G/2023/1148	18/09/2023	Erelonen participatietraject	€ 25 809,30	2023/1.2.9./0119-03/613110/GEMEENTE/CBS/IP-GEEN	Bestelbon	Gunstig
O/2023/176	18/09/2023	Hoog-laag bad WZC	€ 11 159,47	2023/GBB/0953-00/235000/OCMW/VB/IP-INST	Bestelbon	Gunstig
VSM/2023/091	25/09/2023	Aanstelling deskundige Personeel & Organisatie in contractueel dienstverband voor onbepaalde duur	€ 60 543,55	2023/8.8.3./0112-00/620300/OCMW/VB/IP-GEEN	VB/2023/574	Gunstig
VSM/2023/092	29/09/2023	Aanstelling deskundige Welzijn & Gezondheid in contractueel dienstverband voor onbepaalde duur	€ 59 098,02	2023/8.7.12./0985-00/620300/OCMW/VB/IP-GEEN	VB/2023/591	Gunstig
VSM/2023/093	29/09/2023	Onderhoud HVAC van verschillende gemeentelijke gebouwen: goedkeuring gunning	€ 38 000/jaar	diverse jaarbudgetrekeningen actie 8.3.1. met AR 610301	CBS/2023/2486	Gunstig
VSM/2023/094	29/09/2023	Aanstellen architect renovatie cafetaria sporthal De Waterleest - Goedkeuring gunning	€ 33 000	2.5.6./0742-00/214000/GEMEENTE/CBS/IP-2.5.6.	CBS/2023/2496	Gunstig
VSM/2023/095	6/10/2023	Aanstelling deskundige Welzijn & Gezondheid (B1-B3) in contractueel dienstverband voor onbepaalde duur	€ 57 243,84	2023/8.7.12./0985-00/620300/GEMEENTE/CBS/IP-GEEN	CBS/2023/2559	Gunstig
VSM/2023/096	6/10/2023	Aanstelling deskundige ICT in contractueel dienstverband voor onbepaalde duur	€ 49 590,34	2023/8.8.5./0119-05/620300/GEMEENTE/CBS/IP-GEEN	CBS/2023/2576	Gunstig
VSM/2023/097	6/10/2023	Overheidsopdracht 'Raamovereenkomst met 1 of 2 leveranciers voor de aankoop van artikelen voor de sanitaire en verwarmingsinstallaties vaan de diverse gemeentelijke gebouwen van de gemeente Zemst, OCMW Zemst en Agb@Zemst': Goedkeuring gunning	€ 40 000/jaar	diverse jaarbudgetrekeningen actie 8.3.1. met AR 610301	CBS/2023/2592	Gunstig
VSM/2023/098	6/10/2023	Bijkomende aanstelling van 8 uur per week, huishoudhulp (E1-E3) in contractueel dienstverband voor onbepaalde duur	€ 9 838,04	2023/8.7.7./0943-02/620300/OCMW/VB/IP-GEEN	VB/2023/607	Gunstig
VSM/2023/099	11/10/2023	Project sourcing ondersteuning team Individuele Hulpverlening via aanvaarde factuur	€ 28 798	2023/8.11.6./0900-00/613110/OCMW/VB/IP-GEEN	VB/2023/644	Gunstig
VSM/2023/100	11/10/2023	Tweede aanvraag investeringsubsidies Jeugdhuis de Caravan: goedkeuring toekenning	€ 58 710,40	2023/2.3.3./0742-00/664000/GEMEENTE/CBS/IP-INV	GR/2023/148	Gunstig
G/2023/1306	16/10/2023	20 laptops administratie	€ 16.680,00	2023/8.1.2./0119-05/241000/GEMEENTE/CBS/IP-INF	Bestelbon	Gunstig
G/2023/1309	16/10/2023	Subsidies socioculturele verenigingen	€ 15.100,00	2023/2.3.3./0739-00/649300/GEMEENTE/CBS/IP-GEEN	Bestelbon	Gunstig
G/2023/1334	16/10/2023	Struiken en bomen	€ 12.500,00	2023/7.5.3./0350-00/615000/GEMEENTE/CBS/IP-GEEN	Bestelbon	Gunstig
VSM/2023/101	20/10/2023	Aanstelling voltijdse medewerker Gezin, Jeugd en Onderwijs & Individuele Hulpverlening (C1-C3) in contractueel dienstverband voor onbepaalde duur	€ 49 612,34	2023/8.7.6./0900-00/620300/GEMEENTE/CBS/IP-GEEN en 2023/8.7.14./0945-00/620300/GEMEENTE/CBS/IP-GEEN	CBS/2023/2738	Gunstig
VSM/2023/102	20/10/2023	Aanstelling voltijdse medewerker Burger & Onthaal (C1-C3) in contractueel dienstverband voor onbepaalde duur	€ 44 553,82	2023/8.7.2./0130-00/620300/GEMEENTE/CBS/IP-GEEN	CBS/2023/2740	Gunstig
VSM/2023/103	20/10/2023	Aanstelling voltijdse zorgkundige (IFIC klasse 11) in contractueel dienstverband voor onbepaalde duur	€ 63 935,24	2023/8.7.11./0953-00/620300/OCMW/VB/IP-GEEN	VB/2023/660	Gunstig

Rapportering Visum Financieel Directeur bij jaarrekening 2023

Nummer	Datum	Omschrijving opdracht	Bedrag	(Jaar)budgetrekening	referentie	Gunstig/ongunstig
VSM/2023/104	23/10/2023	Aanstelling voltijdse teamcoördinator Beleidsondersteuning (A1a-A3a) in contractueel dienstverband voor onbepaalde duur	€ 114 449,36	2023/8.8.4./0119-06/620300/GEMEENTE/CBS/IP-GEEN	CBS/2023/2742	Gunstig
VSM/2023/105	20/10/2023	Projectbegeleider Zorg- en Welzijnssite: Goedkeuring gunning	€ 250 000	2023/4.7.5./0953-00/214000/OCMW/VB/IP-4.7.5.	VB/2023/657	Gunstig
O/2023/199	23/10/2023	Projectsourcing Sociale dienst	€ 28.798,00	2023/8.11.6./0900-00/613110/OCMW/VB/IP-GEEN	Bestelbon	Gunstig
VSM/2023/106	3/11/2023	Overheidsopdracht 'Leveren en installatie zaalreservatiesysteem en programmatieplanningssoftware': Goedkeuring gunning	€ 14 665,20/jaar	2023/GBB/0119-05/614400/GEMEENTE/CBS/IP-GEEN	CBS/2023/2808	Gunstig
G/2023/1432	6/11/2023	Animatie Mysterieuze bossen	€ 16.000,00	2023/2.2.2./0529-00/613150/GEMEENTE/CBS/IP-GEEN	Bestelbon	Gunstig
VSM/2023/107	10/11/2023	Aanstelling medewerker Facilitair Beheer in contractueel dienstverband voor onbepaalde duur	€ 53 775,08	8.9.4./0119-02/620300/GEMEENTE/CBS/IP-GEEN	CBS/2023/2916	Gunstig
G/2023/1450	10/11/2023	Struiken en bomen aanleg Driesstraat en Lange Ravestraat	€ 15.500,00	2023/7.5.3./0350-00/615000/GEMEENTE/CBS/IP-GEEN	Bestelbon	Gunstig
VSM/2023/108	17/11/2023	Overheidsopdracht 'Uitvoeren van droge boringen en rioolaansluitingen op grote diepte': Goedkeuring gunning	€ 169 400	2023/8.3.2./0310-00/610311/GEMEENTE/CBS/IP-GEEN	CBS/2023/2935	Gunstig
VSM/2023/109	17/11/2023	Overheidsopdracht 'Raamovereenkomst voor de gezamenlijke overheidsopdracht voor de levering van lijmen, bevestigingsmaterialen, gereedschap en kleine machines': Goedkeuring gunning	€ 50 000/jaar	2023/8.3.3./0119-01/615000/GEMEENTE/CBS/IP-GEEN e.a.	CBS/2023/2937	Gunstig
VSM/2023/110	17/11/2023	Overheidsopdracht 'Omgevingsaanleg sportpak Hubert Van Innis': Goedkeuring gunning	€ 1 513 747,03	2024/2.5.12./0742-00/228000/GEMEENTE/CBS/IP-2.5.12	CBS/2023/2954	Gunstig
VSM/2023/111	17/11/2023	Aanstelling voltijdse deskundige Communicatie (B1-B3) in contractueel dienstverband voor onbepaalde duur	€ 60 555,71	2023/8.8.8./0119-03/620300/GEMEENTE/CBS/IP-GEEN	CBS/2023/2983	Gunstig
VSM/2023/112	17/11/2023	Vastgoedstrategie: Uitslag van de mini-competitie en voorstel tot sluiting opdracht	€ 150 000	2024/8.3.1./0119-02/214000/GEMEENTE/CBS/IP-GEB	CBS/2023/2971	Gunstig
VSM/2023/113	17/11/2023	Occasionele gezamenlijke overheidsopdracht 'Raamovereenkomst voor het leveren van incontinentiematerialen voor de woonzorgcentra in Vlaams-Brabant': Akkoord verklaring met het gunningsbesluit van de gemeente Grimbergen	€ 30 000	2023/GBB/0953-00/604120/OCMW/VB/IP-GEEN	VB/2023/708	Gunstig
VSM/2023/114	20/11/2023	Aanstelling voltijdse manager Interne Organisatie (A4a-A4b) in contractueel dienstverband voor onbepaalde duur	€ 98 711,98	2024/8.8.1./0119-06/620300/GEMEENTE/CBS/IP-GEEN	CBS/2023/2989	Gunstig
VSM/2023/115	17/11/2023	Overheidsopdracht 'Leveren en implementatie van softwaretoepassing (abonnement) inzake omgevingsrecht': Goedkeuring gunning	€ 10 244,38	2024/GBB/0113-00/614100/GEMEENTE/CBS/IP-GEEN	CBS/2023/2948	Gunstig
G/2023/1491	17/11/2023	Akoestische panelen d'Oude School	€ 13.081,79	2023/8.3.1./0705-03/261000/GEMEENTE/CBS/IP-GEB	Bestelbon	Gunstig
O/2023/218	17/11/2023	Hoog laag bad WZC	€ 14.000,00	2023/4.7.7./0953-00/235000/OCMW/VB/IP-INST	Bestelbon	Gunstig
VSM/2023/116	24/11/2023	Overheidsopdracht 'Project Molenveld - herinrichting als fietsstraat': Goedkeuring gunning	€ 892 616,70	7.3.8./0200-00/224007/GEMEENTE/CBS/IP-7.3.8. (gedeelte wegen) en 7.3.8./0310-00/227007/GEMEENTE/CBS/IP-7.3.8. (gedeelte riolering)	CBS/2023/3031	Gunstig
VSM/2023/117	24/11/2023	Aanstelling expert Facilitair Beheer A1a-A2a in contractueel dienstverband voor onbepaalde duur	€ 105 215	2024/8.9.4./0119-02/620300/GEMEENTE/CBS/IP-GEEN	CBS/2023/3039	Gunstig
VSM/2023/118	29/11/2023	Herziening belastingreglement op het afleveren van administratieve stukken: verwijzing naar gemeenteraad	n.v.t.	2023/GBB/0020-00/731500/GEMEENTE/CBS/IP-GEEN	CBS/2023/3073	Gunstig
VSM/2023/119	8/12/2023	Aanstelling voltijdse expert Omgeving (A1a-A2a) in contractueel dienstverband voor onbepaalde duur	€ 67 744,68	2024/8.9.2./0500-00/620300/GEMEENTE/CBS/IP-GEEN (lokale economie) en 2024/8.9.2./0500-00/620300/GEMEENTE/CBS/IP-GEEN (landbouw)	CBS/2023/3159	Gunstig
VSM/2023/120	8/12/2023	Aanstelling deeltijdse (25%) hulpkok (D1-D3) in contractueel dienstverband voor onbepaalde duur, gesubsidieerd door het RIZIV.	€ 11 167,87	2024/8.7.9./0953-00/620300/OCMW/VB/IP-GEEN	VB/2023/753	Gunstig
G/2023/1658	8/12/2023	Nieuwjaarsduik 14-01-2024	€ 28.500,16	2023/2.2.2./0710-00/614500/GEMEENTE/CBS/IP-GEEN	Bestelbon	Gunstig
VSM/2023/121	18/12/2023	Investeringsubsidie Chiro Eppetegem: goedkeuring	€ 35 621,48	2023/2.3.3./0752-00/664000/GEMEENTE/CBS/IP-INV	GR/2023/182	Gunstig
VSM/2023/122	15/12/2023	Aanstelling voltijdse deskundige Omgeving (B1-B3) in contractueel dienstverband voor onbepaalde duur	€ 65 975,50	2024/8.9.2./0600-00/620300/GEMEENTE/CBS/IP-GEEN	CBS/2023/3161	Gunstig
VSM/2023/123	15/12/2023	Verderzetting van de opdracht 'Software voor tijdsregistratiesysteem'	€ 19 631,04	2023/GBB/0112-00/613110/GEMEENTE/CBS/IP-GEEN	CBS/2023/3206	Gunstig
VSM/2023/124	15/12/2023	Overheidsopdracht 'Projectsourcing 2 profielen': Verlenging gunning	€ 75 000	2024/8.11.6./0119-02/613110/GEMEENTE/CBS/IP-GEEN (projectcoördinator gebouwen) en 2024/8.11.6./0119-04/613110/GEMEENTE/CBS/IP-GEEN (Aankoper)	CBS/2023/3205	Gunstig
VSM/2023/125	15/12/2023	Overheidsopdracht 'Projectsourcing diverse profielen': Verlenging gunning	€ 172 652	8.11.6./0985-00/613110/GEMEENTE/CBS/IP-GEEN en 8.11.6./0119-00/613110/GEMEENTE/CBS/IP-GEEN en 8.11.6./0200-00/613110/GEMEENTE/CBS/IP-GEEN	CBS/2023/3240	Gunstig
G/2023/1683	15/12/2023	Herconfiguratie tijdregistratiesysteem	€ 19.631,04	2023/GBB/0112-00/613110/GEMEENTE/CBS/IP-GEEN	Bestelbon	Gunstig

2023

Jaarnaalvolgnummers: JR Budg. 1324946 Alg. 55273

Gemeente (0207.515.266)

De Griet 1, 1980 Zemst

Algemeen directeur:: Jocelyn Bruggeman

OCMW (0212.185.916)

De Griet 1, 1980 Zemst

Financieel directeur:: Johan Janssens

## Beleidsdomein: 00 Algemene financiering

---

- BV0010 Algemene overdrachten tussen de verschillende bestuurlijke niveaus
- BV0020 Fiscale aangelegenheden
- BV0030 Financiële aangelegenheden
- BV0040 Transacties in verband met de openbare schuld
- BV0050 Patrimonium zonder maatschappelijk doel
- BV0090 Overige algemene financiering

## Beleidsdomein: 01 Bestuur en Organisatie

---

- BV0100 Politieke organen
- BV0101 Officieel ceremonieel
- BV0110 Secretariaat
- BV0111 Fiscale en financiële diensten
- BV0112 Personeelsdienst en vorming
- BV0113 Archief
- BV0114 Organisatiebeheersing
- BV0115 Welzijn op het werk
- BV0119 Overige algemene diensten
- BV0130 Administratieve dienstverlening
- BV0150 Internationale relaties
- BV0151 Deelneming aan internationale organisaties en conferenties
- BV0170 Binnengemeentelijke decentralisatie
- BV0171 Gemeentelijk/stedelijk wijkoverleg
- BV0190 Overig algemeen bestuur
- BV0400 Politiediensten
- BV0410 Brandweer
- BV0420 Dienst 100
- BV0430 Civiele bescherming
- BV0440 Overige hulpdiensten
- BV0450 Rechtspleging
- BV0460 Kinderbescherming
- BV0470 Dierenbescherming
- BV0480 Bestuurlijke preventie (incl. GAS)
- BV0490 Overige elementen van openbare orde en veiligheid

## Beleidsdomein: 02 Leven en Burger

---

- BV0790 Erediensten
- BV0791 Niet-confessionele levensbeschouwelijke gemeenschappen
- BV0990 Begraafplaatsen
- BV0991 Crematoria
- BV0992 Lijkbezorging

## Beleidsdomein: 03 Omgeving en Wegenwerken

---

- BV0200 Wegen
- BV0210 Openbaar vervoer
- BV0220 Parkeren

BV0290 Overige mobiliteit en verkeer  
BV0300 Ophalen en verwerken van huishoudelijk afval  
BV0309 Overig afval- en materialenbeheer  
BV0310 Beheer van regen- en afvalwater  
BV0319 Overig waterbeheer  
BV0320 Sanering van bodemverontreiniging  
BV0329 Overige vermindering van milieuverontreiniging  
BV0340 Aankoop, inrichting en beheer van natuur, groen en bos  
BV0341 Erosiebestrijding  
BV0349 Overige bescherming van biodiversiteit, landschappen en bodem  
BV0350 Klimaat en energie  
BV0380 Participatie en sensibilisatie  
BV0381 Geïntegreerde milieuprojecten  
BV0390 Overige milieubescherming  
BV0530 Land-, tuin- & bosbouw  
BV0540 Visvangst  
BV0600 Ruimtelijke planning  
BV0610 Gebiedsontwikkeling  
BV0620 Grondbeleid voor wonen  
BV0621 Bestrijding van krotwoningen  
BV0622 Woonwagenterreinen  
BV0629 Overig woonbeleid  
BV0630 Watervoorziening  
BV0640 Elektriciteitsvoorziening  
BV0650 Gasvoorziening  
BV0660 Communicatievoorzieningen  
BV0670 Straatverlichting  
BV0680 Groene ruimte  
BV0690 Overige nutsvoorzieningen

## Beleidsdomein: 04 Vrije tijd

---

BV0520 Toerisme - Onthaal en promotie  
BV0521 Toerisme - Sectorondersteuning  
BV0522 Toerisme - Infrastructuur  
BV0529 Overige activiteiten inzake toerisme  
BV0700 Musea  
BV0701 Cultuurcentrum  
BV0702 Schouwburg, concertgebouw, opera  
BV0703 Openbare bibliotheken  
BV0704 Gespecialiseerde bibliotheken  
BV0705 Gemeenschapscentrum  
BV0709 Overige culturele instellingen  
BV0710 Feesten en plechtigheden  
BV0711 Openluchtrecreatie  
BV0712 Festivals  
BV0719 Overige evenementen  
BV0720 Monumentenzorg  
BV0721 Archeologie  
BV0729 Overig beleid inzake het erfgoed  
BV0739 Overig kunst- en cultuurbeleid  
BV0740 Sportsector- en verenigingsondersteuning  
BV0741 Sportpromotie en -evenementen  
BV0742 Sportinfrastructuur  
BV0749 Overig sportbeleid  
BV0750 Jeugdsector- en verenigingsondersteuning  
BV0751 Gemeentelijke dienstverlening gericht op kinderen & jongeren  
BV0752 Infrastructuur en faciliteiten ten behoeve van kinderen en jongeren  
BV0759 Overige activiteiten met betrekking tot jeugd

## Beleidsdomein: 05 Onderwijs

---

BV0800 Gewoon basisonderwijs  
BV0801 Buitengewoon basisonderwijs  
BV0810 Gewoon secundair onderwijs  
BV0814 Leren en werken  
BV0815 Buitengewoon secundair onderwijs  
BV0820 Deeltijds kunstonderwijs  
BV0830 Centra voor volwassenenonderwijs  
BV0835 Hoger onderwijs  
BV0860 Centra voor leerlingenbegeleiding  
BV0862 Huisvesting voor schoolgaanden  
BV0869 Overige ondersteunende diensten voor het onderwijs  
BV0870 Sociale voordelen  
BV0879 Andere voordelen  
BV0889 Ondersteunende diensten voor het algemeen onderwijsbeleid  
BV0945 Kinderopvang

## Beleidsdomein: 06 Welzijn en Zorg

---

BV0160 Hulp aan het buitenland  
BV0900 Sociale bijstand  
BV0901 Voorschotten  
BV0902 Integratie van personen met vreemde herkomst  
BV0903 Lokale opvanginitiatieven voor asielzoekers  
BV0905 Dienst voor juridische informatie en advies  
BV0909 Overige verrichtingen inzake sociaal beleid  
BV0910 Woningen voor personen met een handicap  
BV0911 Diensten en voorzieningen voor personen met een handicap  
BV0919 Overige activiteiten inzake ziekte en invaliditeit  
BV0920 Werkloosheid  
BV0930 Sociale huisvesting  
BV0940 Jeugdvoorzieningen  
BV0941 Gezinsvervangende tehuizen  
BV0942 Onderhoudsgelden  
BV0943 Gezinshulp  
BV0944 Preventieve gezinsondersteuning  
BV0946 Thuisbezorgde maaltijden  
BV0947 Klusjesdienst  
BV0948 Poetsdienst  
BV0949 Overige gezinshulp  
BV0950 Ouderenwoningen  
BV0951 Dienstencentra  
BV0952 Assistentiewoningen  
BV0953 Woon- en zorgcentra  
BV0954 Dagzorgcentra  
BV0959 Overige verrichtingen betreffende ouderen  
BV0980 Sociale geneeskunde  
BV0982 Ziekenhuizen  
BV0983 Andere verpleeg- en verzorgingsinrichtingen  
BV0984 Ontsmetting en openbare reiniging  
BV0985 Gezondheids promotie en ziektepreventie  
BV0986 Eerstelijnsgezondheidszorg  
BV0989 Overige dienstverlening inzake volksgezondheid

## Beleidsdomein: 07 Werken en Ondernemen

---

BV0500 Handel en middenstand  
BV0510 Nijverheid  
BV0550 Werkgelegenheid  
BV0590 Overige economische zaken



## **Verbonden entiteiten**

### **Financiële Vaste Activa**

- **Haviland**
- **Incovo**
- **Providentia**
- **Waterwegen en Zeekanaal**
- **Havicrem**
- **Iverlek**
- **De Watergroep**
- **Coöperatieve vennootschap Jobpunt Vlaanderen**
- **Zefier**
- **EthiasCo cvba**
- **Gewestelijke Maatschappij voor de Volkshuisvesting**
- **Inclusie Invest**

### **Overige verbonden entiteiten**

- **Brandweer Hulpverleningszone West (Vlaams-Brabant)**
- **Politiezone KASTZE**
- **Kerkfabriek Sint-Hubertus Elewijt**
- **Kerkfabriek Sint-Clemens Epegem**
- **Kerkfabriek OLV Goede Bijstand Hofstade**
- **Kerkfabriek Sint-Martinus Weerde**
- **Kerkfabriek Sint-Pieter Zemst**
- **Kerkfabriek Engelbertus en Bernardus Zemst-Laar**

## Detail ABB PERSONEELSDATABANK 2022

## AANTAL VTE'S (Voltijdse Equivalenten)

Schaalniveau	VOLTIIJDS				DEELTIJDS				Totaal vte's						
	VASTBENOEMD man vrouw	CONTRACTUEEL man vrouw	GESCO'S man vrouw		VASTBENOEMD man vrouw	CONTRACTUEEL man vrouw	GESCO'S man vrouw								
Niveau A	3	4	3	8	0	0	0	0	0.00	0.80	0.00	0.40	0.00	0.00	19.20
Niveau B	2	1	4	11	0	0	0	0	0.80	0.80	0.00	7.12	0.00	0.00	26.72
Niveau C	4	0	3	11	0	0	0	0	0.00	3.40	2.23	13.10	0.00	0.00	36.73
Niveau D	1	0	13	1	0	0	0	0	3.70	0.00	3.70	0.00	0.00	0.00	22.40
Niveau E	0	0	8	0	0	0	0	0	0.00	0.00	1.79	11.87	0.00	0.00	21.66
Niveau E	0	0	0	0	0	0	0	0	0.00	0.00	0.00	0.00	0.00	0.00	0.00
<b>Totalen</b>	10	5	31	31	0	0	0	0	4.50	5.00	7.72	32.49	0.00	0.00	126.71
<b>Totaal per categorie</b>	15		62		0				9.50		40.21		0.00		126.71
<b>Totaal VTE'S</b>			77								49.71				126.71

## AANTAL KOPPEN (werknemers)

Schaalniveau	VOLTIIJDS				DEELTIJDS				Totaal koppen						
	VASTBENOEMD man vrouw	CONTRACTUEEL man vrouw	GESCO'S man vrouw		VASTBENOEMD man vrouw	CONTRACTUEEL man vrouw	GESCO'S man vrouw								
Niveau A	3	4	3	8	0	0	0	0	0	2	0	1	0	0	21
Niveau B	2	1	4	11	0	0	0	0	1	1	0	13	0	0	33
Niveau C	4	0	3	11	0	0	0	0	0	5	3	18	0	0	44
Niveau D	1	0	13	1	0	0	0	0	5	0	5	0	0	0	25
Niveau E	0	0	8	0	0	0	0	0	0	0	4	27	0	0	39
Niveau E	0	0	0	0	0	0	0	0	0	0	0	0	0	0	0
<b>Totalen</b>	10	5	31	31	0	0	0	0	6	8	12	59	0	0	162
<b>Totaal per categorie</b>	15		62		0				14		71		0		162
<b>Totaal koppen</b>			77								85				162

## Detail ABB PERSONEELSDATABANK 2022

## AANTAL VTE'S (Voltijdse Equivalenten)

Schaalniveau	VOLTIIJDS				DEELTIJDS				Totaal vte's		
	VASTBENOEMD man	VASTBENOEMD vrouw	CONTRACTUEEL man	CONTRACTUEEL vrouw	VASTBENOEMD man	VASTBENOEMD vrouw	CONTRACTUEEL man	CONTRACTUEEL vrouw			
Niveau A	0	1	0	0	0.00	0.00	0.00	1.63	0.00	0.00	2.63
Niveau B	1	1	1	7	0.00	0.90	1.00	8.20	0.00	0.00	20.10
Niveau C	1	2	1	9	0.00	4.50	0.80	7.00	0.00	0.00	25.30
Niveau D	0	0	2	0	0.00	0.00	0.50	1.10	0.00	0.00	3.60
Niveau E	0	0	4	5	0.00	0.00	2.37	33.30	0.00	0.00	44.67
IFIC	1	1	3	14	0.00	0.40	2.80	20.25	0.00	0.00	42.45
<b>Totale</b>	<b>3</b>	<b>5</b>	<b>11</b>	<b>35</b>	<b>0.00</b>	<b>5.80</b>	<b>7.47</b>	<b>71.48</b>	<b>0.00</b>	<b>0.00</b>	<b>138.75</b>
<b>Totaal per categorie</b>	<b>8</b>		<b>46</b>	<b>0</b>	<b>5.80</b>		<b>78.95</b>		<b>0.00</b>		<b>138.75</b>
<b>Totaal VTE'S</b>			<b>54</b>				<b>84.75</b>				<b>138.75</b>

## AANTAL KOPPEN (werknemers)

Schaalniveau	VOLTIIJDS				DEELTIJDS				Totaal koppen		
	VASTBENOEMD man	VASTBENOEMD vrouw	CONTRACTUEEL man	CONTRACTUEEL vrouw	VASTBENOEMD man	VASTBENOEMD vrouw	CONTRACTUEEL man	CONTRACTUEEL vrouw			
Niveau A	0	1	0	0	0	0	0	3	0	0	4
Niveau B	1	1	1	7	0	2	2	14	0	0	28
Niveau C	1	2	1	9	0	6	1	11	0	0	31
Niveau D	0	0	2	0	0	0	1	3	0	0	6
Niveau E	0	0	4	5	0	0	4	55	0	0	68
IFIC	1	1	3	14	0	1	7	36	0	0	63
<b>Totale</b>	<b>3</b>	<b>5</b>	<b>11</b>	<b>35</b>	<b>0</b>	<b>9</b>	<b>15</b>	<b>122</b>	<b>0</b>	<b>0</b>	<b>200</b>
<b>Totaal per categorie</b>	<b>8</b>		<b>46</b>	<b>0</b>	<b>9</b>		<b>137</b>		<b>0</b>		<b>200</b>
<b>Totaal koppen</b>			<b>54</b>				<b>146</b>				<b>200</b>

Jaarlijkse opbrengst per belastingsoort

Jaarbudgetrekening	Vordering
2023/1.1.7./0480-00/739000/GEMEENTE/CBS/IP-GEEN : Gemeentelijke administratieve sanctie (GAS)	€ 212.609,30
2023/5.2.1./0020-00/737700/GEMEENTE/CBS/IP-GEEN : Tweede verblijven	€ 18.750,00
2023/5.4.5./0020-00/730400/GEMEENTE/CBS/IP-GEEN : Gewestbelasting op ongeschikte en onbewoonbare woningen	€ 5.750,00
2023/5.4.5./0020-00/730500/GEMEENTE/CBS/IP-GEEN : Gewestbelasting op leegstand en verwaarlozing van bedrijfsruimten	€ 0,00
2023/5.4.5./0020-00/737400/GEMEENTE/CBS/IP-GEEN : Leegstaande woningen en gebouwen	€ 36.250,00
2023/5.4.5./0020-00/737500/GEMEENTE/CBS/IP-GEEN : Verwaarloosde woningen en gebouwen	€ 8.000,00
2023/8.3.2./0020-00/731000/GEMEENTE/CBS/IP-GEEN : Aansluiting riolering	€ 29.210,00
2023/8.3.2./0020-00/733010/GEMEENTE/CBS/IP-GEEN : Niet aansluiten op de gescheiden riolering	€ 3.000,00
2023/8.3.3./0020-00/736010/GEMEENTE/CBS/IP-GEEN : Plaatsrecht kermissen	€ 3.298,00
2023/GBB/0020-00/730000/GEMEENTE/CBS/IP-GEEN : Opcentiemen op de onroerende voorheffing	€ 6.476.079,83
2023/GBB/0020-00/730100/GEMEENTE/CBS/IP-GEEN : Aanvullende belasting op de personenbelasting	€ 15.810.786,53
2023/GBB/0020-00/730200/GEMEENTE/CBS/IP-GEEN : Aanvullende belasting op motorrijtuigen (verkeersbelasting)	€ 283.956,45
2023/GBB/0020-00/731500/GEMEENTE/CBS/IP-GEEN : Afgifte identiteitskaarten, paspoorten, rijbewijzen, trouwboekjes, uittreksels	€ 248.082,20
2023/GBB/0020-00/731600/GEMEENTE/CBS/IP-GEEN : Aanvragen omgevingsvergunningen	€ 107.828,00
2023/GBB/0020-00/733140/GEMEENTE/CBS/IP-GEEN : Ontgraving	€ 10.100,00
2023/GBB/0020-00/734140/GEMEENTE/CBS/IP-GEEN : Belasting op taxivergunningen	€ 1.114,53
2023/GBB/0020-00/734150/GEMEENTE/CBS/IP-GEEN : Diensten verhuur voertuigen met bestuurder	€ 3.416,58
2023/GBB/0020-00/734190/GEMEENTE/CBS/IP-GEEN : Verblijfsbelasting	€ 7.350,00
2023/GBB/0020-00/734240/GEMEENTE/CBS/IP-GEEN : Verspreiding kosteloos reclamedrukwerk	€ 152.307,75
2023/GBB/0020-00/736110/GEMEENTE/CBS/IP-GEEN : Parkeren	€ 16.566,75

GEMEENTEBESTUUR en OCMW ZEMST

CONTROLETABEL VAN DE SCHULD OP 31-12-2023

Aard van de lening	Som bedrag van de leningen	Som omgezette bedragen	Som resterende schuld 01/01	Som voorziene terug te betalen tranches gedurende het afgelopen dienstjaar	Som werkelijk terugbetaalde tranches gedurende het afgelopen dienstjaar	Verschil: som werkelijk terugbetaalde tranches gedurende het afgelopen dienstjaar en de som van de voorziene tranches	Som tranches terug te betalen gedurende het volgend dienstjaar
Belfius (710)	€ 16.361.201,70	€ 16.361.201,70	€ 8.703.134,31	€ 622.129,48	€ 822.129,48	€ 200.000,00	€ 845.943,43
BNP Paribas Fortis (710)	€ 7.500.000,00	€ 7.500.000,00	€ 6.000.000,00	€ 375.000,00	€ 375.000,00	€ -	€ 375.000,00
ING (710)	€ 5.530.898,85	€ 5.530.898,85	€ 1.632.088,85	€ 362.680,00	€ 362.680,00	€ -	€ 362.680,00
Argenta	€ 7.693.858,66	€ 7.693.858,66	€ 3.627.554,88	€ 580.900,54	€ 580.900,54	€ -	€ 580.900,55
VMSW	€ 1.387.865,87	€ 1.387.865,87	€ 1.232.420,80	€ 39.042,98	€ 39.042,98	€ -	€ 39.179,13
Fluvius	€ 1.817.159,69	€ 1.817.159,69	€ -	€ 141.547,00	€ 137.390,49	€ -4.156,51	€ 162.706,00
<b>Totaal leningen gemeente:</b>	<b>€ 40.290.984,77</b>	<b>€ 40.290.984,77</b>	<b>€ 21.195.198,84</b>	<b>€ 2.121.300,00</b>	<b>€ 2.317.143,49</b>	<b>€ 195.843,49</b>	<b>€ 2.366.409,11</b>
Belfius (710)	€ 5.474.000,98	€ 5.474.000,98	€ 2.388.506,29	€ 256.962,79	€ 256.962,79	€ -	€ 263.987,74
Vlabinvest	€ 1.484.076,00	€ 1.484.076,00	€ 1.229.613,71	€ 65.397,12	€ 65.397,12	€ -	€ 66.622,01
<b>Totaal leningen OCMW</b>	<b>€ 6.958.076,98</b>	<b>€ 6.958.076,98</b>	<b>€ 3.618.120,00</b>	<b>€ 322.359,91</b>	<b>€ 322.359,91</b>	<b>€ -</b>	<b>€ 330.609,75</b>
<b>TOTAAL</b>	<b>€ 47.249.061,75</b>	<b>€ 47.249.061,75</b>	<b>€ 24.813.318,84</b>	<b>€ 2.443.659,91</b>	<b>€ 2.639.503,40</b>	<b>€ 195.843,49</b>	<b>€ 2.697.018,86</b>

# ODAA: Overzicht doelstellingen, actieplannen en acties



2023

Journalvolgnommern: JR Budg. 1324946 Alg. 55273 / EK Budg. 86361 IK Budg. 78821

Gemeente (0207.515.266)

De Griet 1, 1980 Zemst

Algemeen directeur:: Jocelyn Bruggeman

OCMW (0212.185.916)

De Griet 1, 1980 Zemst

Financieel directeur:: Johan Janssens

## Beleidsdoelstelling: 1.: Verbinden en versterken

	2023		
	Jaarrekening	Eindkredieten	Initiële kredieten
<b>Exploitatie</b>			
Uitgaven	4.490.405	4.463.718	4.869.537
Ontvangsten	243.179	205.577	44.420
Saldo	-4.247.225	-4.258.141	-4.825.117
<b>Investerings</b>			
Uitgaven	127.856	127.856	167.856
Ontvangsten	0	0	0
Saldo	-127.856	-127.856	-167.856
<b>Financiering</b>			

### Actieplan: 1.1.: Aanzetten tot verantwoord handelen

	2023		
	Jaarrekening	Eindkredieten	Initiële kredieten
<b>Exploitatie</b>			
Uitgaven	4.308.672	4.250.742	4.641.611
Ontvangsten	212.609	175.000	8.594
Saldo	-4.096.063	-4.075.742	-4.633.017
<b>Investerings</b>			
Uitgaven	127.856	127.856	127.856
Ontvangsten	0	0	0
Saldo	-127.856	-127.856	-127.856
<b>Financiering</b>			

#### Actie: 1.1.1.: Handhaven asbesthoudende materialen

	2023		
	Jaarrekening	Eindkredieten	Initiële kredieten
<b>Exploitatie</b>			
Uitgaven	910	1.500	1.000
Ontvangsten	0	0	0
Saldo	-910	-1.500	-1.000
<b>Investerings</b>			
<b>Financiering</b>			

#### Actie: 1.1.2.: Opmaak van een handhavingsplan Omgeving

**Actie: 1.1.3.: Staalnames, ijking geluidsmeter, keuring afkoppeling...**

	2023		
	Jaarrekening	Eindkredieten	Initiële kredieten
<b>Exploitatie</b>			
Uitgaven	0	1.000	1.000
Ontvangsten	0	0	0
Saldo	0	-1.000	-1.000
<b>Investerings</b>			
<b>Financiering</b>			

**Actie: 1.1.4.: Defibrillatoren**

	2023		
	Jaarrekening	Eindkredieten	Initiële kredieten
<b>Exploitatie</b>			
Uitgaven	2.251	2.300	4.500
Ontvangsten	0	0	0
Saldo	-2.251	-2.300	-4.500
<b>Investerings</b>			
<b>Financiering</b>			

**Actie: 1.1.5.: Organiseren en ondersteunen van initiatieven rond drug-, alcohol- en tabakspreventie**

	2023		
	Jaarrekening	Eindkredieten	Initiële kredieten
<b>Exploitatie</b>			
Uitgaven	1.631	800	4.200
Ontvangsten	0	0	0
Saldo	-1.631	-800	-4.200
<b>Investerings</b>			
<b>Financiering</b>			

**Actie: 1.1.6.: Organiseren van de 10.000 stappen-clash**

	2023		
	Jaarrekening	Eindkredieten	Initiële kredieten
<b>Exploitatie</b>			
Uitgaven	440	440	1.000
Ontvangsten	0	0	0
Saldo	-440	-440	-1.000
<b>Investerings</b>			
<b>Financiering</b>			

**Actie: 1.1.7.: Gebruik maken van wetgeving rond bestuurlijke handhaving**

	2023		
	Jaarrekening	Eindkredieten	Initiële kredieten
<b>Exploitatie</b>			
Uitgaven	119.244	48.600	13.600
Ontvangsten	212.609	175.000	12.000
Saldo	93.365	126.400	-1.600
<b>Investerings</b>			
<b>Financiering</b>			

### Actie: 1.1.8.: Dotatie aan politie en brandweer

	2023		
	Jaarrekening	Eindkredieten	Initiële kredieten
<b>Exploitatie</b>			
Uitgaven	4.243.180	4.249.512	4.527.311
Ontvangsten	0	0	0
Saldo	-4.243.180	-4.249.512	-4.527.311
<b>Investerings</b>			
Uitgaven	127.856	127.856	127.856
Ontvangsten	0	0	0
Saldo	-127.856	-127.856	-127.856
<b>Financiering</b>			

### Actie: 1.1.9.: Evolueren naar een rookvrije gemeente

	2023		
	Jaarrekening	Eindkredieten	Initiële kredieten
<b>Exploitatie</b>			
Uitgaven	1.921	2.500	3.000
Ontvangsten	0	0	0
Saldo	-1.921	-2.500	-3.000
<b>Investerings</b>			
<b>Financiering</b>			

### Actie: 1.1.10.: Bestendigen buurtinformatienetwerken

	2023		
	Jaarrekening	Eindkredieten	Initiële kredieten
<b>Exploitatie</b>			
Uitgaven	5.964	7.766	8.000
Ontvangsten	0	0	0
Saldo	-5.964	-7.766	-8.000
<b>Investerings</b>			
<b>Financiering</b>			

### Actie: 1.1.11.: We grijpen het coronavirus bij het nekvel

Van 01/01/2020 tot 31/12/2023

	2023		
	Jaarrekening	Eindkredieten	Initiële kredieten
<b>Exploitatie</b>			
Uitgaven	-145.112	-145.632	0
Ontvangsten	0	0	-3.406
Saldo	145.112	145.632	-3.406
<b>Investerings</b>			
<b>Financiering</b>			

### Actie: 1.1.12.: Reflecterende huisnummers

Van 01/01/2021 tot 31/12/2025

	2023		
	Jaarrekening	Eindkredieten	Initiële kredieten
<b>Exploitatie</b>			
Uitgaven	6.222	10.800	7.000
Ontvangsten	0	0	0
Saldo	-6.222	-10.800	-7.000
<b>Investerings</b>			
<b>Financiering</b>			

**Actie: 1.1.13.: Gerichte hulp aan getroffen en van de watersnood van midden juli 2021**

Van 01/01/2021 tot 31/12/2025

**Actie: 1.1.14.: Integrale veiligheid (preventie, handhaving, noodplanning)**

Van 01/01/2021 tot 31/12/2025

	2023		
	Jaarrekening	Eindkredieten	Initiële kredieten
<b>Exploitatie</b>			
Uitgaven	72.021	71.155	71.000
Ontvangsten	0	0	0
Saldo	-72.021	-71.155	-71.000
<b>Investerings</b>			
<b>Financiering</b>			

**Actieplan: 1.2.: Participatie**

	2023		
	Jaarrekening	Eindkredieten	Initiële kredieten
<b>Exploitatie</b>			
Uitgaven	44.889	63.846	79.550
Ontvangsten	435	435	0
Saldo	-44.454	-63.411	-79.550
<b>Investerings</b>			
Uitgaven	0	0	40.000
Ontvangsten	0	0	0
Saldo	0	0	-40.000
<b>Financiering</b>			

**Actie: 1.2.1.: Organiseren en ondersteunen van gemeenschapsvormende feesten en recepties**

	2023		
	Jaarrekening	Eindkredieten	Initiële kredieten
<b>Exploitatie</b>			
Uitgaven	7.070	10.330	36.825
Ontvangsten	0	0	0
Saldo	-7.070	-10.330	-36.825
<b>Investerings</b>			
<b>Financiering</b>			

**Actie: 1.2.2.: Herstructureren en bevorderen van samenwerking onder de adviesraden****Actie: 1.2.5.: Werkingsbudget en projectsubsidies activiteiten adviesraden (focusgroepen)**

	2023		
	Jaarrekening	Eindkredieten	Initiële kredieten
<b>Exploitatie</b>			
Uitgaven	2.000	2.400	2.400
Ontvangsten	0	0	0
Saldo	-2.000	-2.400	-2.400
<b>Investerings</b>			
<b>Financiering</b>			

**Actie: 1.2.6.: Betalen GECORO presentiegelden vergaderingen**

	2023		
	Jaarrekening	Eindkredieten	Initiële kredieten
<b>Exploitatie</b>			
Uitgaven	4.615	5.000	8.500
Ontvangsten	0	0	0
Saldo	-4.615	-5.000	-8.500
<b>Investerings</b>			
<b>Financiering</b>			

**Actie: 1.2.7.: Inspraak en participatie via een kinderraad**

	2023		
	Jaarrekening	Eindkredieten	Initiële kredieten
<b>Exploitatie</b>			
Uitgaven	75	450	500
Ontvangsten	0	0	0
Saldo	-75	-450	-500
<b>Investerings</b>			
<b>Financiering</b>			

**Actie: 1.2.8.: Oprichten van een mobiliteitsplatform****Actie: 1.2.9.: Participatief maken van de raden, dorpsfora, focusgroepen (Project)**

	2023		
	Jaarrekening	Eindkredieten	Initiële kredieten
<b>Exploitatie</b>			
Uitgaven	19.142	33.481	15.260
Ontvangsten	0	0	0
Saldo	-19.142	-33.481	-15.260
<b>Investerings</b>			
Uitgaven	0	0	40.000
Ontvangsten	0	0	0
Saldo	0	0	-40.000
<b>Financiering</b>			

**Actie: 1.2.10.: Oprichten van een participatieraad****Actie: 1.2.11.: Opstellen van een participatiehandboek****Actie: 1.2.12.: Uitbouwen en uitbreiden van een vrijwilligersbeleid**

	2023		
	Jaarrekening	Eindkredieten	Initiële kredieten
<b>Exploitatie</b>			
Uitgaven	11.987	12.185	16.065
Ontvangsten	435	435	0
Saldo	-11.552	-11.750	-16.065
<b>Investerings</b>			
<b>Financiering</b>			

**Actieplan: 1.3.: Samenwerkingsverbanden**

	2023		
	Jaarrekening	Eindkredieten	Initiële kredieten
Exploitatie			
Uitgaven	52.343	63.130	74.876
Ontvangsten	30.135	30.142	35.826
Saldo	-22.208	-32.989	-39.050
Investerings			
Financiering			

**Actie: 1.3.1.: Evalueren en in stand houden van internationale samenwerkingsverbanden**

	2023		
	Jaarrekening	Eindkredieten	Initiële kredieten
Exploitatie			
Uitgaven	52.343	63.130	74.876
Ontvangsten	30.135	30.142	35.826
Saldo	-22.208	-32.989	-39.050
Investerings			
Financiering			

**Actie: 1.3.2.: Uitbouwen van een gericht relatiebeheer**

**Actie: 1.3.3.: Uitbouwen van een policy voor relatiegeschenken**

**Actieplan: 1.4.: Stimuleren van positief gedrag (nudging)**

**Actie: 1.4.1.: Beter beleid ontwikkelen vanuit gedragsinzichten**

**Actieplan: 1.5.: Toegankelijke dienstverlening**

	2023		
	Jaarrekening	Eindkredieten	Initiële kredieten
Exploitatie			
Uitgaven	0	0	6.000
Ontvangsten	0	0	0
Saldo	0	0	-6.000
Investerings			
Financiering			

**Actie: 1.5.1.: Uitwerken visie geïntegreerd breed onthaal**

**Actie: 1.5.2.: Mogelijk maken van alternatieve betaalmiddelen**

**Actie: 1.5.3.: Professionaliseren centrale telefonie**

**Actie: 1.5.4.: Verder uitbouwen van de dienstverlening via de website**

**Actie: 1.5.5.: Plaatsen van een rolstoeltoegankelijke fotocabine**

**Actie: 1.5.6.: Realiseren van dienstverlening aan huis**

**Actie: 1.5.7.: Screenen van overheidsgebouwen inzake toegankelijkheid andersvaliden**

	2023		
	Jaarrekening	Eindkredieten	Initiële kredieten
Exploitatie			
Uitgaven	0	0	6.000
Ontvangsten	0	0	0
Saldo	0	0	-6.000
Investerings			
Financiering			

**Actie: 1.5.8.: Organiseren van Gemeente-t-huis.**

## **Actieplan: 1.6.: Transparantie & communicatie**

	2023		
	Jaarrekening	Eindkredieten	Initiële kredieten
Exploitatie			
Uitgaven	84.500	86.000	67.500
Ontvangsten	0	0	0
Saldo	-84.500	-86.000	-67.500
Investerings			
Financiering			

Actie: 1.6.1.: Verbeteren van de communicatie bij wegenwerken

Actie: 1.6.2.: Invoeren van een documentbeheerssysteem - filestructuur

Actie: 1.6.3.: Uitbouwen van een intranet

Actie: 1.6.4.: Houden van een gebruikersonderzoek over gemeentelijke communicatie

Actie: 1.6.5.: Zemst Info

	2023		
	Jaarrekening	Eindkredieten	Initiële kredieten
Exploitatie			
Uitgaven	84.500	86.000	67.500
Ontvangsten	0	0	0
Saldo	-84.500	-86.000	-67.500
Investerings			
Financiering			

Actie: 1.6.6.: Uitrol van het actieplan zelfevaluatie interne communicatie

Actie: 1.6.7.: Inzetten op een duidelijk en helder taalgebruik naar de burger toe

Actie: 1.6.8.: Opmaken van een afsprakenkader voor interne en externe communicatie

## **Actieplan: 1.7.: We ontwikkelen een Z-identiteit**

Actie: 1.7.1.: Implementeren van de Z-identiteit

Actie: 1.7.2.: Strategie uitbouwen om het Zemstse imago te versterken

## **Beleidsdoelstelling: 2.: Ruim en gevarieerd aanbod van sport, beweging, cultuur & kunst**

	2023		
	Jaarrekening	Eindkredieten	Initiële kredieten
Exploitatie			
Uitgaven	609.861	643.735	531.010
Ontvangsten	46.183	54.514	68.400
Saldo	-563.678	-589.221	-462.610
Investerings			
Uitgaven	3.289.367	3.532.660	6.082.800
Ontvangsten	0	0	0
Saldo	-3.289.367	-3.532.660	-6.082.800
Financiering			
Uitgaven	34.038	34.038	0
Ontvangsten	0	0	0
Saldo	-34.038	-34.038	0

## **Actieplan: 2.1.: De Melkerij**

Actie: 2.1.1.: Organiseren van een kwaliteitsvol en doelgroepgericht cultuuraanbod voor de Zemstenaar

Actie: 2.1.2.: Promotie van het cultuuraanbod en het hanteren van een gebruiksvriendelijk ticketingsysteem

Actie: 2.1.3.: Samenwerking met partners voor de uitbating van GC De Melkerij

**Actieplan: 2.2.: Leefbare, gezonde en conceptuele evenementen**

	2023		
	Jaarrekening	Eindkredieten	Initiële kredieten
Exploitatie			
Uitgaven	165.743	184.383	164.500
Ontvangsten	8.809	13.930	14.900
Saldo	-156.934	-170.453	-149.600
Investerings			
Financiering			

Actie: 2.2.1.: Evalueren, actualiseren en uitgeven van de evenementengids

Actie: 2.2.2.: Organiseren en ondersteunen van veilige en duurzame evenementen rond sport, cultuur en vrije tijd

	2023		
	Jaarrekening	Eindkredieten	Initiële kredieten
Exploitatie			
Uitgaven	149.279	167.183	156.350
Ontvangsten	8.349	13.470	14.650
Saldo	-140.930	-153.713	-141.700
Investerings			
Financiering			

Actie: 2.2.3.: Ondersteunen van externe organisatoren van evenementen

	2023		
	Jaarrekening	Eindkredieten	Initiële kredieten
Exploitatie			
Uitgaven	16.463	17.200	8.150
Ontvangsten	460	460	250
Saldo	-16.003	-16.740	-7.900
Investerings			
Financiering			

**Actieplan: 2.3.: Ondersteunen en waarderen van onze verenigingen en vrijwilligers**

	2023		
	Jaarrekening	Eindkredieten	Initiële kredieten
Exploitatie			
Uitgaven	254.455	261.048	267.535
Ontvangsten	0	0	3.500
Saldo	-254.455	-261.048	-264.035
Investerings			
Uitgaven	886.178	790.000	202.800
Ontvangsten	0	0	0
Saldo	-886.178	-790.000	-202.800
Financiering			
Uitgaven	34.038	34.038	0
Ontvangsten	0	0	0
Saldo	-34.038	-34.038	0

**Actie: 2.3.1.: Aangaan van partnerschappen met derden om het sportaanbod in Zemst te vergroten en te optimaliseren**

	2023		
	Jaarrekening	Eindkredieten	Initiële kredieten
<b>Exploitatie</b>			
Uitgaven	10.876	12.810	24.410
Ontvangsten	0	0	3.500
Saldo	-10.876	-12.810	-20.910
<b>Investerings</b>			
<b>Financiering</b>			

**Actie: 2.3.2: Organiseren van de Seniorenweek**

	2023		
	Jaarrekening	Eindkredieten	Initiële kredieten
<b>Exploitatie</b>			
Uitgaven	412	800	500
Ontvangsten	0	0	0
Saldo	-412	-800	-500
<b>Investerings</b>			
<b>Financiering</b>			

**Actie: 2.3.3.: Ondersteunen van Zemstse erkende verenigingen**

	2023		
	Jaarrekening	Eindkredieten	Initiële kredieten
<b>Exploitatie</b>			
Uitgaven	243.168	247.438	242.625
Ontvangsten	0	0	0
Saldo	-243.168	-247.438	-242.625
<b>Investerings</b>			
Uitgaven	886.178	790.000	202.800
Ontvangsten	0	0	0
Saldo	-886.178	-790.000	-202.800
<b>Financiering</b>			
Uitgaven	34.038	34.038	0
Ontvangsten	0	0	0
Saldo	-34.038	-34.038	0

**Actie: 2.3.4.: Evalueren en vereenvoudigen van reglementen**

**Actieplan: 2.4.: Beleefbib, evolutie naar een lounge voor kennis & nieuwsgierigheid**

	2023		
	Jaarrekening	Eindkredieten	Initiële kredieten
<b>Exploitatie</b>			
Uitgaven	21.824	25.417	22.950
Ontvangsten	0	0	0
Saldo	-21.824	-25.417	-22.950
<b>Investerings</b>			
Uitgaven	20.902	42.660	50.000
Ontvangsten	0	0	0
Saldo	-20.902	-42.660	-50.000
<b>Financiering</b>			

**Actie: 2.4.1.: Lokale talenten werken mee aan de uitbouw van de bib**

	2023		
	Jaarrekening	Eindkredieten	Initiële kredieten
<b>Exploitatie</b>			
Uitgaven	300	800	750
Ontvangsten	0	0	0
Saldo	-300	-800	-750
<b>Investerings</b>			
<b>Financiering</b>			

**Actie: 2.4.2.: Professionaliseren van communicatie en verder uitbouwen van digitale werking van bibliotheek**

	2023		
	Jaarrekening	Eindkredieten	Initiële kredieten
<b>Exploitatie</b>			
Uitgaven	15.740	15.945	14.700
Ontvangsten	0	0	0
Saldo	-15.740	-15.945	-14.700
<b>Investerings</b>			
<b>Financiering</b>			

**Actie: 2.4.3.: Instappen in het nieuwe bibliotheekstelsel 'Vlaams Cultuurconnect'**

**Actie: 2.4.4.: Gebruik van bibliotheek verbreden als flexibele ruimte.**

	2023		
	Jaarrekening	Eindkredieten	Initiële kredieten
<b>Exploitatie</b>			
<b>Investerings</b>			
Uitgaven	20.902	42.660	50.000
Ontvangsten	0	0	0
Saldo	-20.902	-42.660	-50.000
<b>Financiering</b>			

**Actie: 2.4.5.: Promoten van bezoek aan de bibliotheek**

	2023		
	Jaarrekening	Eindkredieten	Initiële kredieten
<b>Exploitatie</b>			
Uitgaven	3.292	5.026	4.000
Ontvangsten	0	0	0
Saldo	-3.292	-5.026	-4.000
<b>Investerings</b>			
<b>Financiering</b>			

**Actie: 2.4.6.: Deelnemen aan projecten gelinkt aan het bibliotheek-gebeuren**

	2023		
	Jaarrekening	Eindkredieten	Initiële kredieten
<b>Exploitatie</b>			
Uitgaven	1.076	496	0
Ontvangsten	0	0	0
Saldo	-1.076	-496	0
<b>Investerings</b>			
<b>Financiering</b>			

Actie: 2.4.7.: Uitleenposten evolueren naar verdeelmomenten aangestuurd vanuit de hoofdbibliotheek

	2023		
	Jaarrekening	Eindkredieten	Initiële kredieten
<b>Exploitatie</b>			
Uitgaven	1.415	3.150	3.500
Ontvangsten	0	0	0
Saldo	-1.415	-3.150	-3.500
<b>Investerings</b>			
<b>Financiering</b>			

**Actieplan: 2.5.: Opwaardering sportinfrastructuur in functie van multifunctioneel gebruik**

	2023		
	Jaarrekening	Eindkredieten	Initiële kredieten
<b>Exploitatie</b>			
Uitgaven	167.840	172.888	76.025
Ontvangsten	37.374	40.584	50.000
Saldo	-130.466	-132.304	-26.025
<b>Investerings</b>			
Uitgaven	2.382.286	2.700.000	5.830.000
Ontvangsten	0	0	0
Saldo	-2.382.286	-2.700.000	-5.830.000
<b>Financiering</b>			

Actie: 2.5.1.: Voorzien van (overdekt) zwemwater voor de Zemstenaar

	2023		
	Jaarrekening	Eindkredieten	Initiële kredieten
<b>Exploitatie</b>			
Uitgaven	22.323	20.100	19.100
Ontvangsten	0	0	0
Saldo	-22.323	-20.100	-19.100
<b>Investerings</b>			
<b>Financiering</b>			

Actie: 2.5.2.: Toekomstig volumebeeld sportclusters per deelgemeente

Actie: 2.5.3.: Uitrollen inrichtingsplan sportclusters per deelgemeente

Actie: 2.5.5.: Bouwen sporthal

	2023		
	Jaarrekening	Eindkredieten	Initiële kredieten
<b>Exploitatie</b>			
Uitgaven	30.700	30.700	48.425
Ontvangsten	0	0	0
Saldo	-30.700	-30.700	-48.425
<b>Investerings</b>			
Uitgaven	412.209	105.000	2.874.000
Ontvangsten	0	0	0
Saldo	-412.209	-105.000	-2.874.000
<b>Financiering</b>			

**Actie: 2.5.6.: Renoveren sporthal Epegem**

	2023		
	Jaarrekening	Eindkredieten	Initiële kredieten
<b>Exploitatie</b>			
<b>Investerings</b>			
Uitgaven	30.908	45.000	160.000
Ontvangsten	0	0	0
Saldo	-30.908	-45.000	-160.000
<b>Financiering</b>			

**Actie: 2.5.7.: Opmaken haalbaarheidsstudie/bouwen multifunctionele box/buurtschuur voor de Zemstse jeugd**

**Actie: 2.5.8.: Onderzoeken van ruimte voor academie/ateliers/tentoonstelling/muziek**

**Actie: 2.5.9.: Beheren kunstgrasvelden**

	2023		
	Jaarrekening	Eindkredieten	Initiële kredieten
<b>Exploitatie</b>			
Uitgaven	2.747	3.500	3.500
Ontvangsten	37.374	40.584	40.000
Saldo	34.627	37.084	36.500
<b>Investerings</b>			
<b>Financiering</b>			

**Actie: 2.5.10.: Ondersteuning bieden bij investeringsplannen van verenigingen (expertise wetgeving rond gebouwen)**

**Actie: 2.5.11.: Ondersteunen herbestemming leegstaand overdekt zwembad**

	2023		
	Jaarrekening	Eindkredieten	Initiële kredieten
<b>Exploitatie</b>			
Uitgaven	0	8.000	0
Ontvangsten	0	0	0
Saldo	0	-8.000	0
<b>Investerings</b>			
<b>Financiering</b>			

**Actie: 2.5.12.: Uitrollen inrichtingsplan sportcluster Elewijk (Hubert Van Innis)**

	2023		
	Jaarrekening	Eindkredieten	Initiële kredieten
<b>Exploitatie</b>			
Uitgaven	112.070	110.587	5.000
Ontvangsten	0	0	0
Saldo	-112.070	-110.587	-5.000
<b>Investerings</b>			
Uitgaven	1.324.978	1.755.000	2.340.000
Ontvangsten	0	0	0
Saldo	-1.324.978	-1.755.000	-2.340.000
<b>Financiering</b>			

**Actie: 2.5.13.: Uitrollen inrichtingsplan sportcluster Weerde**

	2023		
	Jaarrekening	Eindkredieten	Initiële kredieten
<b>Exploitatie</b>			
Uitgaven	0	0	0
Ontvangsten	0	0	10.000
Saldo	0	0	10.000
<b>Investerings</b>			
<b>Financiering</b>			

**Actie: 2.5.14.: Uitrollen inrichtingsplan sportcluster Hofstade**

**Actie: 2.5.15.: Omgevingsaanleg sporthal**

Van 01/01/2021 tot 31/12/2025

	2023		
	Jaarrekening	Eindkredieten	Initiële kredieten
<b>Exploitatie</b>			
<b>Investerings</b>			
Uitgaven	614.191	795.000	456.000
Ontvangsten	0	0	0
Saldo	-614.191	-795.000	-456.000
<b>Financiering</b>			

**Beleidsdoelstelling: 3.: Toekomstgericht onderwijs**

	2023		
	Jaarrekening	Eindkredieten	Initiële kredieten
<b>Exploitatie</b>			
Uitgaven	64.526	74.228	87.650
Ontvangsten	2.225	2.225	2.425
Saldo	-62.301	-72.003	-85.225
<b>Investerings</b>			
Uitgaven	8.396	11.000	38.000
Ontvangsten	0	0	0
Saldo	-8.396	-11.000	-38.000
<b>Financiering</b>			

**Actieplan: 3.1.: Brede school, open, voor en met de buurt**

	2023		
	Jaarrekening	Eindkredieten	Initiële kredieten
<b>Exploitatie</b>			
Uitgaven	32.723	48.700	51.700
Ontvangsten	0	0	0
Saldo	-32.723	-48.700	-51.700
<b>Investerings</b>			
Uitgaven	8.396	11.000	38.000
Ontvangsten	0	0	0
Saldo	-8.396	-11.000	-38.000
<b>Financiering</b>			

### Actie: 3.1.1.: Samenwerken met en ondersteunen van het kunstonderwijs

	2023		
	Jaarrekening	Eindkredieten	Initiële kredieten
Exploitatie			
Uitgaven	32.723	47.700	39.700
Ontvangsten	0	0	0
Saldo	-32.723	-47.700	-39.700
Investerings			
Financiering			

### Actie: 3.1.2.: Uitwerken initiatieven rond brede school

	2023		
	Jaarrekening	Eindkredieten	Initiële kredieten
Exploitatie			
Uitgaven	0	1.000	12.000
Ontvangsten	0	0	0
Saldo	0	-1.000	-12.000
Investerings			
Financiering			

Actie: 3.1.3.: Onderzoeken naar en analyseren van een eventuele oprichting van een middenschool in Zemst

Actie: 3.1.4.: Aanpassen school aan nieuwe manier van leren en lesgeven

	2023		
	Jaarrekening	Eindkredieten	Initiële kredieten
Exploitatie			
Investerings			
Uitgaven	8.396	11.000	38.000
Ontvangsten	0	0	0
Saldo	-8.396	-11.000	-38.000
Financiering			

### **Actieplan: 3.2.: Gezonde school**

	2023		
	Jaarrekening	Eindkredieten	Initiële kredieten
Exploitatie			
Uitgaven	31.803	25.528	35.950
Ontvangsten	2.225	2.225	2.425
Saldo	-29.578	-23.303	-33.525
Investerings			
Financiering			

Actie: 3.2.1.: Stimuleren van gezonde voeding

Actie: 3.2.2.: Aandacht hebben voor de mentale gezondheid van personeel en leerlingen

Actie: 3.2.3.: Bewegen binnen de school bevorderen

Actie: 3.2.4.: Organiseren van EHBO-lessen in de school

Actie: 3.2.5.: Sensibiliseren en uitbreiden van het M.E.G.A-project zesde leerjaren rond alcohol, roken en andere v

	2023		
	Jaarrekening	Eindkredieten	Initiële kredieten
Exploitatie			
Uitgaven	6.116	5.528	5.950
Ontvangsten	0	0	0
Saldo	-6.116	-5.528	-5.950
Investerings			
Financiering			

Actie: 3.2.6.: Streven naar een natuur- en milieuvriendelijke school

	2023		
	Jaarrekening	Eindkredieten	Initiële kredieten
Exploitatie			
Uitgaven	25.687	20.000	30.000
Ontvangsten	2.225	2.225	2.425
Saldo	-23.462	-17.775	-27.575
Investerings			
Financiering			

Actie: 3.2.7.: Uitwerken van een waterbeleid in de scholen

**Actieplan: 3.3.: Multifunctionele schoolinfrastructuur**

Actie: 3.3.1.: Opmaken van een inrichtingsplan voor het multifunctioneel gebruik van de cluster De Regenboog

Actie: 3.3.2.: Uitrol inrichtingsplan cluster De Regenboog

Actie: 3.3.3.: Voorzien van ICT & Free Wifi rond de schoolgebouwen

Actie: 3.3.4.: Aankopen van een nieuwe bus voor leerlingenvervoer

Actie: 3.3.5.: Uitwerken van een uniforme visualisering van de schoolgebouwen en omgeving

**Beleidsdoelstelling: 4.: We evolueren naar brede zorg op maat**

	2023		
	Jaarrekening	Eindkredieten	Initiële kredieten
Exploitatie			
Uitgaven	708.418	817.882	711.573
Ontvangsten	1.727.931	1.751.371	1.437.851
Saldo	1.019.513	933.489	726.278
Investerings			
Uitgaven	267.352	302.634	252.500
Ontvangsten	0	0	0
Saldo	-267.352	-302.634	-252.500
Financiering			

**Actieplan: 4.1.: Armoedebestrijding**

	2023		
	Jaarrekening	Eindkredieten	Initiële kredieten
<b>Exploitatie</b>			
Uitgaven	104.717	161.717	100.250
Ontvangsten	112.363	111.485	80.101
Saldo	7.646	-50.232	-20.149
<b>Investerings</b>			
<b>Financiering</b>			

**Actie: 4.1.1.: Onderzoek naar lokaal netwerk voor vrijetijdsparticipatie**

**Actie: 4.1.2.: Evalueren hulpverleningskaders**

	2023		
	Jaarrekening	Eindkredieten	Initiële kredieten
<b>Exploitatie</b>			
Uitgaven	101.105	120.000	79.000
Ontvangsten	98.619	97.740	80.100
Saldo	-2.487	-22.260	1.100
<b>Investerings</b>			
<b>Financiering</b>			

**Actie: 4.1.3.: Organiseren van een intensiever budgetbeheer met betere nazorg**

**Actie: 4.1.4.: Organiseren van outreachend werken om zo actief contact te leggen met de doelgroep**

	2023		
	Jaarrekening	Eindkredieten	Initiële kredieten
<b>Exploitatie</b>			
Uitgaven	0	12.000	10.000
Ontvangsten	0	0	0
Saldo	0	-12.000	-10.000
<b>Investerings</b>			
<b>Financiering</b>			

**Actie: 4.1.5.: Organiseren van het sociaal economisch initiatief**

	2023		
	Jaarrekening	Eindkredieten	Initiële kredieten
<b>Exploitatie</b>			
Uitgaven	1.945	17.750	11.250
Ontvangsten	0	1	1
Saldo	-1.945	-17.749	-11.249
<b>Investerings</b>			
<b>Financiering</b>			

**Actie: 4.1.6.: Ondersteunen van landbouwers/ondernemers in moeilijkheden**

**Actie: 4.1.7.: Activeren detectie van kansarmoede bij kinderen in de scholen**

**Actie: 4.1.8.: Samenwerken met Ecoso met de oprichting van een weggeefwinkel**

**Actie: 4.1.9.: Lokaal armoedebeleid**

Van 01/01/2020 tot 31/12/2025

## Actie: 4.1.10.: Proefproject REMI

Van 01/07/2023 tot 31/12/2025

	2023		
	Jaarrekening	Eindkredieten	Initiële kredieten
Exploitatie			
Uitgaven	1.667	11.967	0
Ontvangsten	13.744	13.744	0
Saldo	12.077	1.777	0
Investerings			
Financiering			

### **Actieplan: 4.2.: Buurtgerichte zorg en sociale cohesie**

	2023		
	Jaarrekening	Eindkredieten	Initiële kredieten
Exploitatie			
Uitgaven	27.139	30.740	40.390
Ontvangsten	14.285	15.000	15.000
Saldo	-12.854	-15.740	-25.390
Investerings			
Uitgaven	116.162	155.740	55.000
Ontvangsten	0	0	0
Saldo	-116.162	-155.740	-55.000
Financiering			

Actie: 4.2.1.: Oprichten van een woonbegeleidingsdienst gericht op samenleven

Actie: 4.2.2.: Organiseren van Beste burens & Bijzondere Zemstenaren

	2023		
	Jaarrekening	Eindkredieten	Initiële kredieten
Exploitatie			
Uitgaven	210	250	250
Ontvangsten	0	0	0
Saldo	-210	-250	-250
Investerings			
Financiering			

Actie: 4.2.3.: Aanbieden van burenbemiddeling

	2023		
	Jaarrekening	Eindkredieten	Initiële kredieten
Exploitatie			
Uitgaven	200	250	0
Ontvangsten	0	0	0
Saldo	-200	-250	0
Investerings			
Financiering			

Actie: 4.2.4.: Inzetten van zorgcoaches om de zelfredzaamheid te verhogen

### Actie: 4.2.5.: Organiseren van dorpsrestaurant

	2023		
	Jaarrekening	Eindkredieten	Initiële kredieten
Exploitatie			
Uitgaven	14.972	16.000	19.000
Ontvangsten	14.260	15.000	15.000
Saldo	-711	-1.000	-4.000
Investerings			
Financiering			

### Actie: 4.2.6.: Opzetten van buurtnetwerken

	2023		
	Jaarrekening	Eindkredieten	Initiële kredieten
Exploitatie			
Uitgaven	0	1.000	3.000
Ontvangsten	25	0	0
Saldo	25	-1.000	-3.000
Investerings			
Financiering			

### Actie: 4.2.7.: Ondersteunen van buurtfeesten

	2023		
	Jaarrekening	Eindkredieten	Initiële kredieten
Exploitatie			
Uitgaven	5.205	6.000	6.000
Ontvangsten	0	0	0
Saldo	-5.205	-6.000	-6.000
Investerings			
Financiering			

### Actie: 4.2.8.: Renoveren d'Oude School

	2023		
	Jaarrekening	Eindkredieten	Initiële kredieten
Exploitatie			
Uitgaven	6.553	7.240	0
Ontvangsten	0	0	0
Saldo	-6.553	-7.240	0
Investerings			
Uitgaven	116.162	155.740	55.000
Ontvangsten	0	0	0
Saldo	-116.162	-155.740	-55.000
Financiering			

### Actie: 4.2.9.: Organiseren van Buurt in Beweging

	2023		
	Jaarrekening	Eindkredieten	Initiële kredieten
Exploitatie			
Uitgaven	0	0	12.140
Ontvangsten	0	0	0
Saldo	0	0	-12.140
Investerings			
Financiering			

### **Actieplan: 4.3.: Dierenwelzijn**

	2023		
	Jaarrekening	Eindkredieten	Initiële kredieten
Exploitatie			
Uitgaven	12.176	36.070	78.500
Ontvangsten	0	0	0
Saldo	-12.176	-36.070	-78.500
Investerings			
Financiering			

**Actie: 4.3.1.: Uitrollen van een intergemeentelijk dierenwelzijnsbeleid**

	2023		
	Jaarrekening	Eindkredieten	Initiële kredieten
Exploitatie			
Uitgaven	926	21.000	60.000
Ontvangsten	0	0	0
Saldo	-926	-21.000	-60.000
Investerings			
Financiering			

**Actie: 4.3.2.: Inrichten van hondenloopweiden**

**Actie: 4.3.3.: Samenwerken met relevante partners in functie van het dierenwelzijn**

	2023		
	Jaarrekening	Eindkredieten	Initiële kredieten
Exploitatie			
Uitgaven	0	3.000	3.000
Ontvangsten	0	0	0
Saldo	0	-3.000	-3.000
Investerings			
Financiering			

**Actie: 4.3.4.: Ondersteunen opaling verloren dieren**

	2023		
	Jaarrekening	Eindkredieten	Initiële kredieten
Exploitatie			
Uitgaven	6.352	6.500	6.500
Ontvangsten	0	0	0
Saldo	-6.352	-6.500	-6.500
Investerings			
Financiering			

**Actie: 4.3.6.: Aanpakken zwerfkatten**

	2023		
	Jaarrekening	Eindkredieten	Initiële kredieten
Exploitatie			
Uitgaven	4.898	5.570	9.000
Ontvangsten	0	0	0
Saldo	-4.898	-5.570	-9.000
Investerings			
Financiering			

**Actie: 4.3.7.: Opmaken en uitvoeren van een hondenpoepplan**

**Actieplan: 4.4.: Gezinsondersteuning**

	2023		
	Jaarrekening	Eindkredieten	Initiële kredieten
<b>Exploitatie</b>			
Uitgaven	116.172	122.849	132.104
Ontvangsten	160.742	196.541	159.550
Saldo	44.570	73.692	27.446
<b>Investerings</b>			
Uitgaven	0	5.000	0
Ontvangsten	0	0	0
Saldo	0	-5.000	0
<b>Financiering</b>			

**Actie: 4.4.1.: Organiseren en ondersteunen van vakantiecampen voor sport, spel en cultuur**

	2023		
	Jaarrekening	Eindkredieten	Initiële kredieten
<b>Exploitatie</b>			
Uitgaven	85.031	91.958	106.425
Ontvangsten	111.385	132.068	113.800
Saldo	26.354	40.110	7.375
<b>Investerings</b>			
<b>Financiering</b>			

**Actie: 4.4.2.: Centraliseren en communiceren van aanbod vakantiecampen**

**Actie: 4.4.3.: Uitbreiden aanbod van zorg en hulp voor tieners**

**Actie: 4.4.4.: Stimuleren van de zelfontplooiing bij jongeren**

	2023		
	Jaarrekening	Eindkredieten	Initiële kredieten
<b>Exploitatie</b>			
Uitgaven	1.214	1.220	5.500
Ontvangsten	0	0	0
Saldo	-1.214	-1.220	-5.500
<b>Investerings</b>			
<b>Financiering</b>			

**Actie: 4.4.5.: Ondersteunen onthaalouders bij inclusieve kinderopvang**

	2023		
	Jaarrekening	Eindkredieten	Initiële kredieten
<b>Exploitatie</b>			
Uitgaven	3.880	3.880	0
Ontvangsten	0	0	0
Saldo	-3.880	-3.880	0
<b>Investerings</b>			
<b>Financiering</b>			

**Actie: 4.4.6.: Uitbouwen van het Huis van het Kind**

	2023		
	Jaarrekening	Eindkredieten	Initiële kredieten
<b>Exploitatie</b>			
Uitgaven	12.132	12.251	13.500
Ontvangsten	16.223	29.625	28.500
Saldo	4.091	17.374	15.000
<b>Investerings</b>			
<b>Financiering</b>			

### Actie: 4.4.7.: Ondersteunen Fietsotheek

	2023		
	Jaarrekening	Eindkredieten	Initiële kredieten
<b>Exploitatie</b>			
Uitgaven	629	1.650	1.500
Ontvangsten	2.983	3.043	1.500
Saldo	2.354	1.393	0
<b>Investerings</b>			
Uitgaven	0	5.000	0
Ontvangsten	0	0	0
Saldo	0	-5.000	0
<b>Financiering</b>			

### Actie: 4.4.8.: Opvang van gezinnen in nood (noodwoningen, ...)

	2023		
	Jaarrekening	Eindkredieten	Initiële kredieten
<b>Exploitatie</b>			
Uitgaven	12.902	11.390	4.679
Ontvangsten	30.150	31.805	15.750
Saldo	17.248	20.415	11.071
<b>Investerings</b>			
<b>Financiering</b>			

### Actie: 4.4.9.: Organiseren praatcafé dementie

	2023		
	Jaarrekening	Eindkredieten	Initiële kredieten
<b>Exploitatie</b>			
Uitgaven	384	500	500
Ontvangsten	0	0	0
Saldo	-384	-500	-500
<b>Investerings</b>			
<b>Financiering</b>			

### Actie: 4.4.10.: Ondersteunen van ouders van sterrenkinderen

Van 01/01/2022 tot 31/12/2025

### **Actieplan: 4.5.: Integratie**

	2023		
	Jaarrekening	Eindkredieten	Initiële kredieten
<b>Exploitatie</b>			
Uitgaven	172.804	169.187	84.653
Ontvangsten	325.185	325.170	80.000
Saldo	152.381	155.983	-4.653
<b>Investerings</b>			
Uitgaven	0	0	14.000
Ontvangsten	0	0	0
Saldo	0	0	-14.000
<b>Financiering</b>			

### Actie: 4.5.1.: Begeleiden van asielzoekers

	2023		
	Jaarrekening	Eindkredieten	Initiële kredieten
<b>Exploitatie</b>			
Uitgaven	19.700	22.060	69.453
Ontvangsten	26.752	26.750	80.000
Saldo	7.052	4.690	10.547
<b>Investerings</b>			
Uitgaven	0	0	14.000
Ontvangsten	0	0	0
Saldo	0	0	-14.000
<b>Financiering</b>			

### Actie: 4.5.2.: Ondersteunen van het project Boekenstoet

	2023		
	Jaarrekening	Eindkredieten	Initiële kredieten
<b>Exploitatie</b>			
Uitgaven	1.486	1.516	4.300
Ontvangsten	0	0	0
Saldo	-1.486	-1.516	-4.300
<b>Investerings</b>			
<b>Financiering</b>			

### Actie: 4.5.3.: Voorzien van oefenkansen Nederlands in de gemeente

	2023		
	Jaarrekening	Eindkredieten	Initiële kredieten
<b>Exploitatie</b>			
Uitgaven	296	300	5.500
Ontvangsten	0	0	0
Saldo	-296	-300	-5.500
<b>Investerings</b>			
<b>Financiering</b>			

### Actie: 4.5.4.: Ondersteunen van nieuwkomers en mensen van andere origine in onze gemeente

	2023		
	Jaarrekening	Eindkredieten	Initiële kredieten
<b>Exploitatie</b>			
Uitgaven	3.502	5.456	3.900
Ontvangsten	0	0	0
Saldo	-3.502	-5.456	-3.900
<b>Investerings</b>			
<b>Financiering</b>			

### Actie: 4.5.5.: Organiseren van week van de anderstalige klant

	2023		
	Jaarrekening	Eindkredieten	Initiële kredieten
<b>Exploitatie</b>			
Uitgaven	0	0	1.500
Ontvangsten	0	0	0
Saldo	0	0	-1.500
<b>Investerings</b>			
<b>Financiering</b>			

## Actie: 4.5.6.: Plan Samenleven

Van 01/01/2023 tot 31/12/2025

	2023		
	Jaarrekening	Eindkredieten	Initiële kredieten
Exploitatie			
Uitgaven	147.821	139.856	0
Ontvangsten	298.433	298.420	0
Saldo	150.612	158.564	0
Investerings			
Financiering			

### **Actieplan: 4.6.: Zelfstandig thuis wonen**

	2023		
	Jaarrekening	Eindkredieten	Initiële kredieten
Exploitatie			
Uitgaven	156.684	160.363	137.800
Ontvangsten	1.069.561	1.048.175	1.052.200
Saldo	912.877	887.812	914.400
Investerings			
Financiering			

Actie: 4.6.1.: Evalueren en uitwerken thuisdiensten (personalarms, strijk, HHH, boodschappendienst, ...)

Actie: 4.6.2.: Organiseren van vorming en sensibilisering voor valpreventie voor senioren

Actie: 4.6.3.: Ondersteunen van een dementiecoach

Actie: 4.6.5.: Ondersteunen thuisverzorging

	2023		
	Jaarrekening	Eindkredieten	Initiële kredieten
Exploitatie			
Uitgaven	4.671	4.800	3.500
Ontvangsten	0	0	0
Saldo	-4.671	-4.800	-3.500
Investerings			
Financiering			

Actie: 4.6.6.: Ondersteunen gezins- en bejaardenhulp

	2023		
	Jaarrekening	Eindkredieten	Initiële kredieten
Exploitatie			
Uitgaven	150.957	154.063	132.800
Ontvangsten	1.069.486	1.048.100	1.052.200
Saldo	918.529	894.037	919.400
Investerings			
Financiering			

Actie: 4.6.7.: Actualiseren seniorenengids

**Actie: 4.6.8.: Uitbreiden werking 'De Link'**

	2023		
	Jaarrekening	Eindkredieten	Initiële kredieten
<b>Exploitatie</b>			
Uitgaven	1.056	1.500	1.500
Ontvangsten	0	0	0
Saldo	-1.056	-1.500	-1.500
<b>Investerings</b>			
<b>Financiering</b>			

**Actie: 4.6.9.: Zorg verzekerd**

	2023		
	Jaarrekening	Eindkredieten	Initiële kredieten
<b>Exploitatie</b>			
Uitgaven	0	0	0
Ontvangsten	75	75	0
Saldo	75	75	0
<b>Investerings</b>			
<b>Financiering</b>			

**Actieplan: 4.7.: Zorgcampus waar hulp en ondersteuning ruimte krijgt**

	2023		
	Jaarrekening	Eindkredieten	Initiële kredieten
<b>Exploitatie</b>			
Uitgaven	118.725	136.955	137.876
Ontvangsten	45.795	55.000	51.000
Saldo	-72.930	-81.955	-86.876
<b>Investerings</b>			
Uitgaven	151.190	141.894	183.500
Ontvangsten	0	0	0
Saldo	-151.190	-141.894	-183.500
<b>Financiering</b>			

**Actie: 4.7.1.: Bestaande premies en toelagen herzien & toepassen.**

	2023		
	Jaarrekening	Eindkredieten	Initiële kredieten
<b>Exploitatie</b>			
Uitgaven	34.809	40.000	48.500
Ontvangsten	0	0	0
Saldo	-34.809	-40.000	-48.500
<b>Investerings</b>			
<b>Financiering</b>			

**Actie: 4.7.2.: Opmaken van een behoeftenstudie voor nood-, transitwoningen en sociale woningen**

**Actie: 4.7.3.: Uitrollen eerstelijnszorg (actieve rol + speler)**

### Actie: 4.7.4.: Opmaken zorgbehoeftestudie

	2023		
	Jaarrekening	Eindkredieten	Initiële kredieten
Exploitatie			
Investeringen			
Uitgaven	8.894	8.894	0
Ontvangsten	0	0	0
Saldo	-8.894	-8.894	0
Financiering			

### Actie: 4.7.5.: Uitrollen zorgbehoeftestudie toekomst WZC

	2023		
	Jaarrekening	Eindkredieten	Initiële kredieten
Exploitatie			
Investeringen			
Uitgaven	10.225	0	130.000
Ontvangsten	0	0	0
Saldo	-10.225	0	-130.000
Financiering			

### Actie: 4.7.6.: Verder specialiseren van de personeelsleden binnen de zorg

### Actie: 4.7.7.: Versterken van de huiselijkheid van het WZC

	2023		
	Jaarrekening	Eindkredieten	Initiële kredieten
Exploitatie			
Investeringen			
Uitgaven	50.072	51.000	53.500
Ontvangsten	0	0	0
Saldo	-50.072	-51.000	-53.500
Financiering			

### Actie: 4.7.8.: Evalueren en verbeteren van de bestaande en voorzien van betaalbare samenlevingsomgeving voor mensen

	2023		
	Jaarrekening	Eindkredieten	Initiële kredieten
Exploitatie			
Uitgaven	83.916	96.955	89.376
Ontvangsten	45.795	55.000	51.000
Saldo	-38.122	-41.955	-38.376
Investeringen			
Uitgaven	82.000	82.000	0
Ontvangsten	0	0	0
Saldo	-82.000	-82.000	0
Financiering			

### Actie: 4.7.9.: Aankopen tablets voor WZC

### Actie: 4.7.10.: Ondersteunen van verzorgingsinstellingen voor andersvaliden

## Beleidsdoelstelling: 5.: Kwalitatieve en authentieke leefomgeving

	2023		
	Jaarrekening	Eindkredieten	Initiële kredieten
<b>Exploitatie</b>			
Uitgaven	874.239	986.911	1.405.894
Ontvangsten	-173.496	151.032	190.920
Saldo	-1.047.736	-835.879	-1.214.974
<b>Investerings</b>			
Uitgaven	4.743.983	5.238.126	3.933.779
Ontvangsten	51.019	80.306	21.000
Saldo	-4.692.964	-5.157.820	-3.912.779
<b>Financiering</b>			

### Actieplan: 5.1.: Begraafplaatsen opwaarderen naar stilteparken

	2023		
	Jaarrekening	Eindkredieten	Initiële kredieten
<b>Exploitatie</b>			
Uitgaven	0	50.000	55.000
Ontvangsten	0	0	0
Saldo	0	-50.000	-55.000
<b>Investerings</b>			
Uitgaven	8.894	30.000	235.000
Ontvangsten	0	0	0
Saldo	-8.894	-30.000	-235.000
<b>Financiering</b>			

Actie: 5.1.1.: Opmaken visie begraafplaatsen als stilteplekken

Actie: 5.1.2.: Realiseren van de begraafplaatsen als stilteplek

	2023		
	Jaarrekening	Eindkredieten	Initiële kredieten
<b>Exploitatie</b>			
<b>Investerings</b>			
Uitgaven	8.894	30.000	235.000
Ontvangsten	0	0	0
Saldo	-8.894	-30.000	-235.000
<b>Financiering</b>			

Actie: 5.1.3.: Beheren en onderhouden van historisch waardevolle grafelementen

	2023		
	Jaarrekening	Eindkredieten	Initiële kredieten
<b>Exploitatie</b>			
Uitgaven	0	0	5.000
Ontvangsten	0	0	0
Saldo	0	0	-5.000
<b>Investerings</b>			
<b>Financiering</b>			

### Actie: 5.1.4.: Ontkneken van de begraafplaatsen

	2023		
	Jaarrekening	Eindkredieten	Initiële kredieten
<b>Exploitatie</b>			
Uitgaven	0	50.000	50.000
Ontvangsten	0	0	0
Saldo	0	-50.000	-50.000
<b>Investerings</b>			
<b>Financiering</b>			

### Actieplan: 5.2.: Cooperatief, betaalbaar en kwalitatief wonen

	2023		
	Jaarrekening	Eindkredieten	Initiële kredieten
<b>Exploitatie</b>			
Uitgaven	63.448	90.880	473.713
Ontvangsten	-241.944	61.806	77.030
Saldo	-305.392	-29.074	-396.683
<b>Investerings</b>			
Uitgaven	0	0	100.000
Ontvangsten	6.000	45.306	6.000
Saldo	6.000	45.306	-94.000
<b>Financiering</b>			

### Actie: 5.2.1.: Inzetten op woonkwaliteit

	2023		
	Jaarrekening	Eindkredieten	Initiële kredieten
<b>Exploitatie</b>			
Uitgaven	0	500	376.013
Ontvangsten	-281.250	22.500	47.030
Saldo	-281.250	22.000	-328.983
<b>Investerings</b>			
<b>Financiering</b>			

### Actie: 5.2.3.: Opmaken RUP01bis Solarium

	2023		
	Jaarrekening	Eindkredieten	Initiële kredieten
<b>Exploitatie</b>			
<b>Investerings</b>			
Uitgaven	0	0	0
Ontvangsten	6.000	6.000	6.000
Saldo	6.000	6.000	6.000
<b>Financiering</b>			

### Actie: 5.2.4.: Voorzien van kwalitatieve publieke ruimte bij particuliere projecten

	2023		
	Jaarrekening	Eindkredieten	Initiële kredieten
<b>Exploitatie</b>			
Uitgaven	3.117	30.050	30.000
Ontvangsten	39.306	39.306	30.000
Saldo	36.189	9.256	0
<b>Investerings</b>			
Uitgaven	0	0	100.000
Ontvangsten	0	39.306	0
Saldo	0	39.306	-100.000
<b>Financiering</b>			

Actie: 5.2.5.: Samenwerken met 3Wplus om de doelstellingen van Vlaanderen te realiseren

	2023		
	Jaarrekening	Eindkredieten	Initiële kredieten
Exploitatie			
Uitgaven	60.330	60.330	67.700
Ontvangsten	0	0	0
Saldo	-60.330	-60.330	-67.700
Investerings			
Financiering			

**Actieplan: 5.3.: Erfgoed & topografie**

	2023		
	Jaarrekening	Eindkredieten	Initiële kredieten
Exploitatie			
Uitgaven	12.031	13.795	16.950
Ontvangsten	0	0	0
Saldo	-12.031	-13.795	-16.950
Investerings			
Uitgaven	493.028	554.665	416.279
Ontvangsten	30.019	20.000	0
Saldo	-463.009	-534.665	-416.279
Financiering			

Actie: 5.3.1.: Ondersteunen van erfgoedprojecten

	2023		
	Jaarrekening	Eindkredieten	Initiële kredieten
Exploitatie			
Uitgaven	3.989	4.150	4.650
Ontvangsten	0	0	0
Saldo	-3.989	-4.150	-4.650
Investerings			
Financiering			

Actie: 5.3.2.: Opmaken van een erfgoedplan

	2023		
	Jaarrekening	Eindkredieten	Initiële kredieten
Exploitatie			
Investerings			
Uitgaven	0	0	5.000
Ontvangsten	0	0	0
Saldo	0	0	-5.000
Financiering			

Actie: 5.3.3.: Evalueren en optimaliseren van de samenwerking met erfgoedpartners

Actie: 5.3.4.: Herlocaliseren van de noodwoning Schoondonckstraat

Actie: 5.3.5.: Aanvullen inventaris onroerend erfgoed

Actie: 5.3.6.: Opmaken van een kerkenbeleidsplan

Actie: 5.3.7.: Participeren in een intergemeentelijke onroerende erfgoeddienst

	2023		
	Jaarrekening	Eindkredieten	Initiële kredieten
<b>Exploitatie</b>			
Uitgaven	5.902	6.000	5.500
Ontvangsten	0	0	0
Saldo	-5.902	-6.000	-5.500
<b>Investerings</b>			
<b>Financiering</b>			

Actie: 5.3.8.: Integreren van kunst in de openbare ruimte

	2023		
	Jaarrekening	Eindkredieten	Initiële kredieten
<b>Exploitatie</b>			
Uitgaven	0	0	6.000
Ontvangsten	0	0	0
Saldo	0	0	-6.000
<b>Investerings</b>			
Uitgaven	0	0	12.000
Ontvangsten	0	0	0
Saldo	0	0	-12.000
<b>Financiering</b>			

Actie: 5.3.9.: Studie kasteelparken

	2023		
	Jaarrekening	Eindkredieten	Initiële kredieten
<b>Exploitatie</b>			
<b>Investerings</b>			
Uitgaven	0	60.000	36.300
Ontvangsten	0	0	0
Saldo	0	-60.000	-36.300
<b>Financiering</b>			

Actie: 5.3.10.: Opmaken onderhoudsplan kleinschalig erfgoed

Actie: 5.3.11.: Renoveren Kapel OLV in 't Hammeke

	2023		
	Jaarrekening	Eindkredieten	Initiële kredieten
<b>Exploitatie</b>			
Uitgaven	1.760	2.845	0
Ontvangsten	0	0	0
Saldo	-1.760	-2.845	0
<b>Investerings</b>			
Uitgaven	493.028	494.665	362.979
Ontvangsten	30.019	20.000	0
Saldo	-463.009	-474.665	-362.979
<b>Financiering</b>			

### Actie: 5.3.12.: Screenen door monumentenwacht

	2023		
	Jaarrekening	Eindkredieten	Initiële kredieten
<b>Exploitatie</b>			
Uitgaven	380	800	800
Ontvangsten	0	0	0
Saldo	-380	-800	-800
<b>Investerings</b>			
<b>Financiering</b>			

### Actieplan: 5.4.: Opwaarderen dorpskernen

	2023		
	Jaarrekening	Eindkredieten	Initiële kredieten
<b>Exploitatie</b>			
Uitgaven	45	4.295	42.250
Ontvangsten	50.717	68.057	95.290
Saldo	50.672	63.762	53.040
<b>Investerings</b>			
Uitgaven	113.059	335.559	322.500
Ontvangsten	15.000	15.000	15.000
Saldo	-98.059	-320.559	-307.500
<b>Financiering</b>			

### Actie: 5.4.1.: Inrichten van publieke parken en pleinen

	2023		
	Jaarrekening	Eindkredieten	Initiële kredieten
<b>Exploitatie</b>			
<b>Investerings</b>			
Uitgaven	0	222.500	222.500
Ontvangsten	0	0	0
Saldo	0	-222.500	-222.500
<b>Financiering</b>			

### Actie: 5.4.2.: Opmaken en uitwerken van een toolkit van lokale ruimte trajecten voor kernversterking

### Actie: 5.4.3.: Uitwerken van identiteit van de dorpskernen

	2023		
	Jaarrekening	Eindkredieten	Initiële kredieten
<b>Exploitatie</b>			
Uitgaven	0	0	30.000
Ontvangsten	0	0	0
Saldo	0	0	-30.000
<b>Investerings</b>			
<b>Financiering</b>			

### Actie: 5.4.4.: Opmaken RUP29 Hofstade

	2023		
	Jaarrekening	Eindkredieten	Initiële kredieten
<b>Exploitatie</b>			
Uitgaven	45	45	0
Ontvangsten	0	0	0
Saldo	-45	-45	0
<b>Investerings</b>			
Uitgaven	0	0	0
Ontvangsten	15.000	15.000	15.000
Saldo	15.000	15.000	15.000
<b>Financiering</b>			

### Actie: 5.4.5.: Wegwerken leegstand

	2023		
	Jaarrekening	Eindkredieten	Initiële kredieten
<b>Exploitatie</b>			
Uitgaven	0	0	8.000
Ontvangsten	50.000	67.340	94.590
Saldo	50.000	67.340	86.590
<b>Investerings</b>			
<b>Financiering</b>			

### Actie: 5.4.6.: Bijhouden register voor onbebouwde percelen

	2023		
	Jaarrekening	Eindkredieten	Initiële kredieten
<b>Exploitatie</b>			
Uitgaven	0	0	0
Ontvangsten	717	717	700
Saldo	717	717	700
<b>Investerings</b>			
<b>Financiering</b>			

### Actie: 5.4.7.: Opmaken visie zonevreemde bedrijven/uitrol RUP Linterpoortenlaan

### Actie: 5.4.8.: Speelweefsel- en bankenplan

	2023		
	Jaarrekening	Eindkredieten	Initiële kredieten
<b>Exploitatie</b>			
<b>Investerings</b>			
Uitgaven	113.059	113.059	100.000
Ontvangsten	0	0	0
Saldo	-113.059	-113.059	-100.000
<b>Financiering</b>			

### Actie: 5.4.9.: Samenwerken met een kwaliteitskamer

	2023		
	Jaarrekening	Eindkredieten	Initiële kredieten
<b>Exploitatie</b>			
Uitgaven	0	4.250	4.250
Ontvangsten	0	0	0
Saldo	0	-4.250	-4.250
<b>Investerings</b>			
<b>Financiering</b>			

### **Actieplan: 5.5.: Veilig in het verkeer**

	2023		
	Jaarrekening	Eindkredieten	Initiële kredieten
<b>Exploitatie</b>			
Uitgaven	9.756	31.640	25.100
Ontvangsten	1.411	0	0
Saldo	-8.345	-31.640	-25.100
<b>Investerings</b>			
Uitgaven	4.129.003	4.317.903	2.860.000
Ontvangsten	0	0	0
Saldo	-4.129.003	-4.317.903	-2.860.000
<b>Financiering</b>			

#### Actie: 5.5.1.: Inrichten van veilige schoolomgevingen

	2023		
	Jaarrekening	Eindkredieten	Initiële kredieten
<b>Exploitatie</b>			
Uitgaven	6.884	6.950	4.750
Ontvangsten	0	0	0
Saldo	-6.884	-6.950	-4.750
<b>Investerings</b>			
<b>Financiering</b>			

#### Actie: 5.5.2.: Inzetten op verkeerseducatie

	2023		
	Jaarrekening	Eindkredieten	Initiële kredieten
<b>Exploitatie</b>			
Uitgaven	1.966	1.969	100
Ontvangsten	0	0	0
Saldo	-1.966	-1.969	-100
<b>Investerings</b>			
<b>Financiering</b>			

#### Actie: 5.5.4.: Onderhandelen van een bovenlokaal wegennetwerk

	2023		
	Jaarrekening	Eindkredieten	Initiële kredieten
<b>Exploitatie</b>			
<b>Investerings</b>			
Uitgaven	0	0	210.000
Ontvangsten	0	0	0
Saldo	0	0	-210.000
<b>Financiering</b>			

#### Actie: 5.5.5.: In kaart brengen zwarte punten op gemeentewegen

#### Actie: 5.5.6.: Ondersteunen van vzw Ouders van Verongelukte kinderen

	2023		
	Jaarrekening	Eindkredieten	Initiële kredieten
<b>Exploitatie</b>			
Uitgaven	0	250	250
Ontvangsten	0	0	0
Saldo	0	-250	-250
<b>Investerings</b>			
<b>Financiering</b>			

Actie: 5.5.7.: Uitvoeren infrastructuurswerken Oude Tervuursesteenweg fase 3

	2023		
	Jaarrekening	Eindkredieten	Initiële kredieten
<b>Exploitatie</b>			
Uitgaven	0	20.250	20.000
Ontvangsten	0	0	0
Saldo	0	-20.250	-20.000
<b>Investerings</b>			
Uitgaven	0	43.000	45.000
Ontvangsten	0	0	0
Saldo	0	-43.000	-45.000
<b>Financiering</b>			

Actie: 5.5.8.: Plaatsen van palen voor ANPR-camera's

	2023		
	Jaarrekening	Eindkredieten	Initiële kredieten
<b>Exploitatie</b>			
<b>Investerings</b>			
Uitgaven	22.631	22.631	0
Ontvangsten	0	0	0
Saldo	-22.631	-22.631	0
<b>Financiering</b>			

Actie: 5.5.9.: Uitvoeren infrastructuurswerken Lange Ravestraat/ Driesstraat

	2023		
	Jaarrekening	Eindkredieten	Initiële kredieten
<b>Exploitatie</b>			
Uitgaven	906	2.221	0
Ontvangsten	1.411	0	0
Saldo	505	-2.221	0
<b>Investerings</b>			
Uitgaven	4.106.372	4.252.271	2.605.000
Ontvangsten	0	0	0
Saldo	-4.106.372	-4.252.271	-2.605.000
<b>Financiering</b>			

Actie: 5.5.10.: Aanpakken van de parkeerproblematiek van vrachtwagens

**Actieplan: 5.6.: Verminderen zwerfvuil en afval**

	2023		
	Jaarrekening	Eindkredieten	Initiële kredieten
<b>Exploitatie</b>			
Uitgaven	788.959	796.301	792.881
Ontvangsten	16.320	21.170	18.600
Saldo	-772.639	-775.131	-774.281
<b>Investerings</b>			
<b>Financiering</b>			

Actie: 5.6.1.: Organiseren van een kippenactie

**Actie: 5.6.2.: Ophalen kadavers**

	2023		
	Jaarrekening	Eindkredieten	Initiële kredieten
Exploitatie			
Uitgaven	663	500	500
Ontvangsten	0	0	0
Saldo	-663	-500	-500
Investerings			
Financiering			

**Actie: 5.6.3.: Opmaak en uitrol vuilbakkenplan****Actie: 5.6.4.: Samenwerken met Incovo ter realisatie van de doelstellingen van OVAM**

	2023		
	Jaarrekening	Eindkredieten	Initiële kredieten
Exploitatie			
Uitgaven	785.981	785.981	785.981
Ontvangsten	14.130	15.000	16.000
Saldo	-771.852	-770.981	-769.981
Investerings			
Financiering			

**Actie: 5.6.5.: Sensibiliseren ter voorkoming van afval en zwerfvuil**

	2023		
	Jaarrekening	Eindkredieten	Initiële kredieten
Exploitatie			
Uitgaven	2.315	4.820	4.400
Ontvangsten	2.191	6.170	2.600
Saldo	-124	1.350	-1.800
Investerings			
Financiering			

**Actie: 5.6.7.: Bestrijden dierenoverlast**

	2023		
	Jaarrekening	Eindkredieten	Initiële kredieten
Exploitatie			
Uitgaven	0	5.000	2.000
Ontvangsten	0	0	0
Saldo	0	-5.000	-2.000
Investerings			
Financiering			

**Beleidsdoelstelling: 6.: Ondernemersvriendelijk (en toeristisch aantrekkelijk) klimaat**

	2023		
	Jaarrekening	Eindkredieten	Initiële kredieten
Exploitatie			
Uitgaven	123.527	140.655	154.378
Ontvangsten	23.871	17.112	35.550
Saldo	-99.656	-123.543	-118.828
Investerings			
Financiering			

**Actieplan: 6.1.: Toeristische trekpleisters uitbouwen en promoten**

	2023		
	Jaarrekening	Eindkredieten	Initiële kredieten
<b>Exploitatie</b>			
Uitgaven	24.043	25.798	24.123
Ontvangsten	13.328	5.250	250
Saldo	-10.714	-20.548	-23.873
<b>Investerings</b>			
<b>Financiering</b>			

**Actie: 6.1.1.: Promoten toeristisch aanbod van de gemeente**

	2023		
	Jaarrekening	Eindkredieten	Initiële kredieten
<b>Exploitatie</b>			
Uitgaven	0	750	750
Ontvangsten	0	250	250
Saldo	0	-500	-500
<b>Investerings</b>			
<b>Financiering</b>			

**Actie: 6.1.2.: Ondersteunen en coördineren van toeristische initiatieven**

	2023		
	Jaarrekening	Eindkredieten	Initiële kredieten
<b>Exploitatie</b>			
Uitgaven	24.043	25.048	23.373
Ontvangsten	13.328	5.000	0
Saldo	-10.714	-20.048	-23.373
<b>Investerings</b>			
<b>Financiering</b>			

**Actie: 6.1.3.: Ondersteunen losse vrijetijdsinitiatieven**

**Actie: 6.1.4.: Streven naar een erkenning als toeristisch centrum**

**Actie: 6.1.5.: Werken rond Rubens**

***Actieplan: 6.2.: Ondernemen stimuleren***

	2023		
	Jaarrekening	Eindkredieten	Initiële kredieten
<b>Exploitatie</b>			
Uitgaven	95.301	88.858	103.755
Ontvangsten	10.183	11.562	35.000
Saldo	-85.118	-77.296	-68.755
<b>Investerings</b>			
<b>Financiering</b>			

**Actie: 6.2.1.: Faciliteren van samenwerkingen tussen ondernemers en de Zemstse klant**

**Actie: 6.2.2.: Organiseren van initiatieven in het kader van Zemst Fair Trade gemeente**

	2023		
	Jaarrekening	Eindkredieten	Initiële kredieten
<b>Exploitatie</b>			
Uitgaven	356	358	6.000
Ontvangsten	63	62	1.800
Saldo	-293	-296	-4.200
<b>Investerings</b>			
<b>Financiering</b>			

Actie: 6.2.3.: Opmaken handelsbeleidsplan ter versterking van de handelskernen

Actie: 6.2.4.: Verdichten van de bestaande bedrijvenzones

	2023		
	Jaarrekening	Eindkredieten	Initiële kredieten
Exploitatie			
Uitgaven	0	0	0
Ontvangsten	0	0	25.000
Saldo	0	0	25.000
Investerings			
Financiering			

Actie: 6.2.5.: Opmaken RUP21bis Pater Van Beverweg

Actie: 6.2.6.: Organiseren van initiatieven rond "Wie zemst die vindt"

	2023		
	Jaarrekening	Eindkredieten	Initiële kredieten
Exploitatie			
Uitgaven	26.070	28.000	19.200
Ontvangsten	4.190	5.000	5.700
Saldo	-21.880	-23.000	-13.500
Investerings			
Financiering			

Actie: 6.2.7.: Samenwerken met Youca

	2023		
	Jaarrekening	Eindkredieten	Initiële kredieten
Exploitatie			
Uitgaven	240	300	275
Ontvangsten	0	0	0
Saldo	-240	-300	-275
Investerings			
Financiering			

Actie: 6.2.8.: Ondersteunen van inleefreizen, studentenstages en internationale netwerking

	2023		
	Jaarrekening	Eindkredieten	Initiële kredieten
Exploitatie			
Uitgaven	575	1.000	1.000
Ontvangsten	0	0	0
Saldo	-575	-1.000	-1.000
Investerings			
Financiering			

Actie: 6.2.9.: Z-cheques

	2023		
	Jaarrekening	Eindkredieten	Initiële kredieten
Exploitatie			
Uitgaven	65.061	56.200	74.280
Ontvangsten	5.930	6.500	2.500
Saldo	-59.131	-49.700	-71.780
Investerings			
Financiering			

Actie: 6.2.10.: Inzetten op duurzaam en efficiënt beheer bedrijventerreinen

	2023		
	Jaarrekening	Eindkredieten	Initiële kredieten
Exploitatie			
Uitgaven	3.000	3.000	3.000
Ontvangsten	0	0	0
Saldo	-3.000	-3.000	-3.000
Investerings			
Financiering			

**Actieplan: 6.3.: Streekgerichte economie aanmoedigen/made in Zemst**

	2023		
	Jaarrekening	Eindkredieten	Initiële kredieten
Exploitatie			
Uitgaven	4.183	26.000	26.500
Ontvangsten	360	300	300
Saldo	-3.823	-25.700	-26.200
Investerings			
Financiering			

Actie: 6.3.1.: Promoten en aandacht hebben voor streekproducten en de korte keten

Actie: 6.3.2.: Oprichten van een ondernemersloket

Actie: 6.3.3.: Opmaken en uitvoeren van een lokale voedselstrategie

	2023		
	Jaarrekening	Eindkredieten	Initiële kredieten
Exploitatie			
Uitgaven	0	20.000	20.000
Ontvangsten	0	0	0
Saldo	0	-20.000	-20.000
Investerings			
Financiering			

Actie: 6.3.4.: Promoten van land-en tuinbouw en het plattelandsleven

	2023		
	Jaarrekening	Eindkredieten	Initiële kredieten
Exploitatie			
Uitgaven	4.183	6.000	6.500
Ontvangsten	360	300	300
Saldo	-3.823	-5.700	-6.200
Investerings			
Financiering			

**Beleidsdoelstelling: 7.: Zemst bekeken vanuit het open ruimte perspectief**

	2023		
	Jaarrekening	Eindkredieten	Initiële kredieten
Exploitatie			
Uitgaven	1.088.253	1.308.625	1.145.392
Ontvangsten	1.982.237	2.415.983	2.154.515
Saldo	893.985	1.107.358	1.009.122
Investerings			
Uitgaven	183.307	842.060	1.774.187
Ontvangsten	306.817	196.455	425.688
Saldo	123.510	-645.605	-1.348.499
Financiering			

**Actieplan: 7.1.: Doordacht trage wegen netwerk**

	2023		
	Jaarrekening	Eindkredieten	Initiële kredieten
<b>Exploitatie</b>			
Uitgaven	9.632	36.000	46.000
Ontvangsten	0	0	0
Saldo	-9.632	-36.000	-46.000
<b>Investerings</b>			
Uitgaven	0	10.000	10.000
Ontvangsten	0	10.000	10.000
Saldo	0	0	0
<b>Financiering</b>			

Actie: 7.1.1.: Ontwerpen beeldkwaliteit op trage wegen

Tot 31/12/2023

Actie: 7.1.2.: Uitwerken van de Kompasnota trage wegen

	2023		
	Jaarrekening	Eindkredieten	Initiële kredieten
<b>Exploitatie</b>			
Uitgaven	9.632	36.000	46.000
Ontvangsten	0	0	0
Saldo	-9.632	-36.000	-46.000
<b>Investerings</b>			
Uitgaven	0	10.000	10.000
Ontvangsten	0	10.000	10.000
Saldo	0	0	0
<b>Financiering</b>			

Actie: 7.1.3.: Inventariseren van de functionele en recreatieve trage wegen

Actie: 7.1.4.: Ondersteunen peter en meterschap van pleinen/wegen/gebouwen

Actie: 7.1.5.: Ondersteuning van TWZ

Actie: 7.1.6.: Opmaken richtlijnen en sensibiliseren voor het respectvol gebruik van trage wegen/open ruimte

**Actieplan: 7.2.: Ruimte voor water**

	2023		
	Jaarrekening	Eindkredieten	Initiële kredieten
<b>Exploitatie</b>			
Uitgaven	406.910	479.187	374.280
Ontvangsten	1.303.657	1.514.642	1.514.642
Saldo	896.747	1.035.455	1.140.362
<b>Investerings</b>			
Uitgaven	52.229	383.632	390.000
Ontvangsten	49.000	45.500	45.500
Saldo	-3.229	-338.132	-344.500
<b>Financiering</b>			

## Actie: 7.2.1.: Voorbereiden op wateroverlast en droogte

Van 05/06/2020 tot 31/12/2025

	2023		
	Jaarrekening	Eindkredieten	Initiële kredieten
<b>Exploitatie</b>			
Uitgaven	9.416	9.416	9.000
Ontvangsten	0	0	0
Saldo	-9.416	-9.416	-9.000
<b>Investerings</b>			
<b>Financiering</b>			

## Actie: 7.2.2.: Inrichten bufferbekkens/wadi's

## Actie: 7.2.4.: Reductiedoelstellingen VMM: Larestaat, Laremolenweg, Spiltstraat, Humbeeksebaan

	2023		
	Jaarrekening	Eindkredieten	Initiële kredieten
<b>Exploitatie</b>			
Uitgaven	23.873	23.873	0
Ontvangsten	0	0	0
Saldo	-23.873	-23.873	0
<b>Investerings</b>			
Uitgaven	0	73.080	110.000
Ontvangsten	0	0	0
Saldo	0	-73.080	-110.000
<b>Financiering</b>			

## Actie: 7.2.5.: Reductiedoelstellingen VMM: Linterpoortenlaan, Leopoldstraat, Armstraat, Bautelareweg, Kluisweg, ...

	2023		
	Jaarrekening	Eindkredieten	Initiële kredieten
<b>Exploitatie</b>			
Uitgaven	53.612	75.048	44.430
Ontvangsten	0	0	0
Saldo	-53.612	-75.048	-44.430
<b>Investerings</b>			
Uitgaven	27.957	130.552	100.000
Ontvangsten	0	0	0
Saldo	-27.957	-130.552	-100.000
<b>Financiering</b>			

## Actie: 7.2.6.: Ondersteunen en organiseren van onthardingsprojecten

	2023		
	Jaarrekening	Eindkredieten	Initiële kredieten
<b>Exploitatie</b>			
Uitgaven	0	50.000	0
Ontvangsten	0	0	0
Saldo	0	-50.000	0
<b>Investerings</b>			
<b>Financiering</b>			

**Actie: 7.2.7.: Ontzorgen van burgers bij afkoppelingen van private riolering**

	2023		
	Jaarrekening	Eindkredieten	Initiële kredieten
<b>Exploitatie</b>			
Uitgaven	92.000	100.000	100.000
Ontvangsten	0	0	0
Saldo	-92.000	-100.000	-100.000
<b>Investerings</b>			
<b>Financiering</b>			

**Actie: 7.2.8.: Ondersteuning via externe expertise (IBA,...)**

	2023		
	Jaarrekening	Eindkredieten	Initiële kredieten
<b>Exploitatie</b>			
Uitgaven	228.008	220.850	220.850
Ontvangsten	0	0	0
Saldo	-228.008	-220.850	-220.850
<b>Investerings</b>			
Uitgaven	24.272	180.000	180.000
Ontvangsten	49.000	45.500	45.500
Saldo	24.728	-134.500	-134.500
<b>Financiering</b>			

**Actie: 7.2.10.: Uitwerken visie voetpaden/bermen**

Van 01/01/2020 tot 31/12/2025

**Actie: 7.2.11.: Reductiedoelstellingen VMM: gemeentelijke saneringsbijdrage**

Van 01/01/2021 tot 31/12/2025

	2023		
	Jaarrekening	Eindkredieten	Initiële kredieten
<b>Exploitatie</b>			
Uitgaven	0	0	0
Ontvangsten	1.303.657	1.514.642	1.514.642
Saldo	1.303.657	1.514.642	1.514.642
<b>Investerings</b>			
<b>Financiering</b>			

**Actie: 7.2.12.: Reductiedoelstellingen VMM: Vinnestraat**

Van 01/01/2023 tot 31/12/2025

**Actieplan: 7.3.: Slimme en gedeelde mobiliteit**

	2023		
	Jaarrekening	Eindkredieten	Initiële kredieten
<b>Exploitatie</b>			
Uitgaven	36.684	37.668	48.100
Ontvangsten	24.047	23.050	0
Saldo	-12.637	-14.618	-48.100
<b>Investerings</b>			
Uitgaven	42.071	101.343	825.000
Ontvangsten	24.092	24.092	176.688
Saldo	-17.979	-77.251	-648.313
<b>Financiering</b>			

**Actie: 7.3.1.: Voorzien van elektrische oplaadinfrastructuur**

### Actie: 7.3.2.: Uitrollen van actieplan gedeelde mobiliteit

	2023		
	Jaarrekening	Eindkredieten	Initiële kredieten
<b>Exploitatie</b>			
Uitgaven	21.879	22.262	8.100
Ontvangsten	24.047	23.050	0
Saldo	2.167	788	-8.100
<b>Investerings</b>			
Uitgaven	0	0	0
Ontvangsten	24.092	24.092	16.688
Saldo	24.092	24.092	16.688
<b>Financiering</b>			

### Actie: 7.3.3.: Opmaak van circulatieplannen

### Actie: 7.3.4.: Uitrollen circulatieplannen

### Actie: 7.3.5.: Inrichten van stationsbuurten als multimodale knooppunten

### Actie: 7.3.6.: Uitwerken van vervoer op maat

### Actie: 7.3.7.: Uitrollen circulatieplannen: Vredelaan

Van 01/01/2021 tot 31/12/2025

	2023		
	Jaarrekening	Eindkredieten	Initiële kredieten
<b>Exploitatie</b>			
Uitgaven	4.372	5.218	0
Ontvangsten	0	0	0
Saldo	-4.372	-5.218	0
<b>Investerings</b>			
Uitgaven	19.204	40.000	40.000
Ontvangsten	0	0	0
Saldo	-19.204	-40.000	-40.000
<b>Financiering</b>			

### Actie: 7.3.8.: Uitrollen circulatieplannen: Molenveld

Van 01/09/2021 tot 31/12/2025

	2023		
	Jaarrekening	Eindkredieten	Initiële kredieten
<b>Exploitatie</b>			
Uitgaven	10.433	10.188	0
Ontvangsten	0	0	0
Saldo	-10.433	-10.188	0
<b>Investerings</b>			
Uitgaven	22.868	61.343	785.000
Ontvangsten	0	0	160.000
Saldo	-22.868	-61.343	-625.000
<b>Financiering</b>			

## Actie: 7.3.9.: Uitrollen circulatieplannen: Fietsstraten

Van 01/01/2021 tot 31/12/2025

	2023		
	Jaarrekening	Eindkredieten	Initiële kredieten
<b>Exploitatie</b>			
Uitgaven	0	0	40.000
Ontvangsten	0	0	0
Saldo	0	0	-40.000
<b>Investerings</b>			
<b>Financiering</b>			

## **Actieplan: 7.4.: Uitbreiden en beschermen van landschappen, biodiversiteit en bodem**

	2023		
	Jaarrekening	Eindkredieten	Initiële kredieten
<b>Exploitatie</b>			
Uitgaven	323.453	384.263	353.971
Ontvangsten	495.480	718.978	442.295
Saldo	172.027	334.715	88.324
<b>Investerings</b>			
Uitgaven	85.618	347.085	519.187
Ontvangsten	233.725	116.863	193.500
Saldo	148.107	-230.222	-325.687
<b>Financiering</b>			

### Actie: 7.4.1.: Bevorderen van bosuitbreiding

	2023		
	Jaarrekening	Eindkredieten	Initiële kredieten
<b>Exploitatie</b>			
Uitgaven	0	0	5.000
Ontvangsten	0	0	0
Saldo	0	0	-5.000
<b>Investerings</b>			
Uitgaven	0	0	30.000
Ontvangsten	0	0	90.000
Saldo	0	0	60.000
<b>Financiering</b>			

### Actie: 7.4.2.: Bevorderen van natuurinrichtingsprojecten

	2023		
	Jaarrekening	Eindkredieten	Initiële kredieten
<b>Exploitatie</b>			
Uitgaven	171	5.400	1.000
Ontvangsten	0	0	0
Saldo	-171	-5.400	-1.000
<b>Investerings</b>			
Uitgaven	0	109.000	175.000
Ontvangsten	0	0	7.500
Saldo	0	-109.000	-167.500
<b>Financiering</b>			

### Actie: 7.4.3.: Deelnemen aan natuurcampagnes en- acties van andere overheden

### Actie: 7.4.4.: Ondersteunen van het Regionaal Landschap

	2023		
	Jaarrekening	Eindkredieten	Initiële kredieten
<b>Exploitatie</b>			
Uitgaven	11.345	11.500	11.500
Ontvangsten	0	0	0
Saldo	-11.345	-11.500	-11.500
<b>Investerings</b>			
<b>Financiering</b>			

### Actie: 7.4.5.: Ondersteunen boeren natuur

	2023		
	Jaarrekening	Eindkredieten	Initiële kredieten
<b>Exploitatie</b>			
Uitgaven	1.750	1.750	2.000
Ontvangsten	0	0	0
Saldo	-1.750	-1.750	-2.000
<b>Investerings</b>			
<b>Financiering</b>			

### Actie: 7.4.6.: Uitwerken van boscompensatie F1

### Actie: 7.4.7.: Ecologisch beheren van landschap en bermen via sociale tewerkstelling

	2023		
	Jaarrekening	Eindkredieten	Initiële kredieten
<b>Exploitatie</b>			
Uitgaven	94.843	108.131	105.000
Ontvangsten	8.525	0	0
Saldo	-86.319	-108.131	-105.000
<b>Investerings</b>			
<b>Financiering</b>			

### Actie: 7.4.8.: Inrichten Zennebruggenbos

	2023		
	Jaarrekening	Eindkredieten	Initiële kredieten
<b>Exploitatie</b>			
Uitgaven	57.120	65.200	65.200
Ontvangsten	0	0	0
Saldo	-57.120	-65.200	-65.200
<b>Investerings</b>			
Uitgaven	0	0	40.000
Ontvangsten	0	0	96.000
Saldo	0	0	56.000
<b>Financiering</b>			

### Actie: 7.4.9.: Ondersteunen van het loket onderhoud buitengebied (LOB)

	2023		
	Jaarrekening	Eindkredieten	Initiële kredieten
<b>Exploitatie</b>			
Uitgaven	29.315	48.135	32.725
Ontvangsten	0	0	0
Saldo	-29.315	-48.135	-32.725
<b>Investerings</b>			
<b>Financiering</b>			

### Actie: 7.4.10.: Opmaken en uitwerken bijencharter

**Actie: 7.4.11.: Opmaken en uitwerken duurzaam bloemenactieplan**

	2023		
	Jaarrekening	Eindkredieten	Initiële kredieten
<b>Exploitatie</b>			
Uitgaven	9.717	12.000	5.000
Ontvangsten	8.299	16.597	0
Saldo	-1.418	4.597	-5.000
<b>Investerings</b>			
<b>Financiering</b>			

**Actie: 7.4.12.: Ondersteunen van het project ORIOM**

	2023		
	Jaarrekening	Eindkredieten	Initiële kredieten
<b>Exploitatie</b>			
Uitgaven	3.600	3.600	0
Ontvangsten	0	0	0
Saldo	-3.600	-3.600	0
<b>Investerings</b>			
<b>Financiering</b>			

**Actie: 7.4.13.: Opmaken en uitwerken van een project over open ruimte in Zemst**

	2023		
	Jaarrekening	Eindkredieten	Initiële kredieten
<b>Exploitatie</b>			
Uitgaven	98.578	85.867	78.795
Ontvangsten	478.656	468.656	442.295
Saldo	380.078	382.789	363.500
<b>Investerings</b>			
Uitgaven	32.682	179.035	234.050
Ontvangsten	0	0	0
Saldo	-32.682	-179.035	-234.050
<b>Financiering</b>			

**Actie: 7.4.14.: Ondersteunen en stimuleren van derden voor realiseren en het beheren van natuurprojecten en -acties**

	2023		
	Jaarrekening	Eindkredieten	Initiële kredieten
<b>Exploitatie</b>			
Uitgaven	8.605	15.300	15.300
Ontvangsten	0	0	0
Saldo	-8.605	-15.300	-15.300
<b>Investerings</b>			
Uitgaven	52.936	53.000	40.137
Ontvangsten	0	0	0
Saldo	-52.936	-53.000	-40.137
<b>Financiering</b>			

**Actie: 7.4.15.: Uitrollen amfibieënpoelenplan**

	2023		
	Jaarrekening	Eindkredieten	Initiële kredieten
<b>Exploitatie</b>			
Uitgaven	1.181	4.041	4.051
Ontvangsten	0	0	0
Saldo	-1.181	-4.041	-4.051
<b>Investerings</b>			
<b>Financiering</b>			

**Actie: 7.4.16.: Uitvoeren van oriënterend bodemonderzoek risicopercelen**

	2023		
	Jaarrekening	Eindkredieten	Initiële kredieten
<b>Exploitatie</b>			
Uitgaven	5.289	5.289	25.000
Ontvangsten	0	0	0
Saldo	-5.289	-5.289	-25.000
<b>Investerings</b>			
<b>Financiering</b>			

**Actie: 7.4.17.: Uitwerken van een visie rond supercompensatie bomen****Actie: 7.4.18.: Aanplanten geboortebos**

	2023		
	Jaarrekening	Eindkredieten	Initiële kredieten
<b>Exploitatie</b>			
Uitgaven	1.938	3.400	3.400
Ontvangsten	0	0	0
Saldo	-1.938	-3.400	-3.400
<b>Investerings</b>			
<b>Financiering</b>			

**Actie: 7.4.19.: Inventariseren en promoten van de rol van waterlopen en beken in het landschap**

	2023		
	Jaarrekening	Eindkredieten	Initiële kredieten
<b>Exploitatie</b>			
Uitgaven	0	14.650	0
Ontvangsten	0	233.725	0
Saldo	0	219.075	0
<b>Investerings</b>			
Uitgaven	0	6.050	0
Ontvangsten	233.725	116.863	0
Saldo	233.725	110.813	0
<b>Financiering</b>			

**Actieplan: 7.5.: Uitrol klimaatstrategie 2030**

	2023		
	Jaarrekening	Eindkredieten	Initiële kredieten
<b>Exploitatie</b>			
Uitgaven	83.589	133.723	71.209
Ontvangsten	108.710	108.710	90.128
Saldo	25.121	-25.013	18.919
<b>Investerings</b>			
Uitgaven	3.388	0	0
Ontvangsten	0	0	0
Saldo	-3.388	0	0
<b>Financiering</b>			

**Actie: 7.5.1.: Opmaken klimaatactieplan 2030 met extra aandacht voor adaptatie**

	2023		
	Jaarrekening	Eindkredieten	Initiële kredieten
<b>Exploitatie</b>			
Uitgaven	0	0	1.195
Ontvangsten	0	0	0
Saldo	0	0	-1.195
<b>Investerings</b>			
Uitgaven	3.388	0	0
Ontvangsten	0	0	0
Saldo	-3.388	0	0
<b>Financiering</b>			

**Actie: 7.5.2.: Oprichten Stuurgroep Klimaat 2030**

**Actie: 7.5.3.: Realiseren van minstens 40% minder CO2-uitstoot tegen 2030**

	2023		
	Jaarrekening	Eindkredieten	Initiële kredieten
<b>Exploitatie</b>			
Uitgaven	60.284	62.680	10.500
Ontvangsten	108.710	108.710	52.740
Saldo	48.426	46.030	42.240
<b>Investerings</b>			
<b>Financiering</b>			

**Actie: 7.5.4.: Verhogen van de veerkracht ten opzichte van de gevolgen van de klimaatverandering**

	2023		
	Jaarrekening	Eindkredieten	Initiële kredieten
<b>Exploitatie</b>			
Uitgaven	1.245	3.800	0
Ontvangsten	0	0	37.388
Saldo	-1.245	-3.800	37.388
<b>Investerings</b>			
<b>Financiering</b>			

Actie: 7.5.5.: Intensiever samenwerken met andere lokale en regionale autoriteiten om toegang tot veilige, duurzame

	2023		
	Jaarrekening	Eindkredieten	Initiële kredieten
Exploitatie			
Uitgaven	16.246	19.643	20.914
Ontvangsten	0	0	0
Saldo	-16.246	-19.643	-20.914
Investerings			
Financiering			

Actie: 7.5.6.: Het ter beschikking stellen van daken van openbare gebouwen voor het plaatsen van zonnepanelen

Actie: 7.5.7.: Uitrollen van het dim- en doofplan van de openbare verlichting.

	2023		
	Jaarrekening	Eindkredieten	Initiële kredieten
Exploitatie			
Uitgaven	0	2.600	2.600
Ontvangsten	0	0	0
Saldo	0	-2.600	-2.600
Investerings			
Financiering			

Actie: 7.5.8.: Opmaken van een windplan

Actie: 7.5.9.: Opmaken van een stilteplan

Actie: 7.5.10.: Ondersteunen van energiebesparende maatregelen

	2023		
	Jaarrekening	Eindkredieten	Initiële kredieten
Exploitatie			
Uitgaven	5.814	45.000	36.000
Ontvangsten	0	0	0
Saldo	-5.814	-45.000	-36.000
Investerings			
Financiering			

**Actieplan: 7.6.: Zemst fietst!**

	2023		
	Jaarrekening	Eindkredieten	Initiële kredieten
Exploitatie			
Uitgaven	227.985	237.784	251.832
Ontvangsten	50.345	50.603	107.450
Saldo	-177.640	-187.181	-144.382
Investerings			
Uitgaven	0	0	30.000
Ontvangsten	0	0	0
Saldo	0	0	-30.000
Financiering			

Actie: 7.6.1.: Sensibiliseren, promoten en ondersteunen van het fietsgebruik

Actie: 7.6.2.: Opmaken van een fietsenstallingenplan

**Actie: 7.6.3.: Plaatsen van ruimere en betere fietsenstallingen**

	2023		
	Jaarrekening	Eindkredieten	Initiële kredieten
Exploitatie			
Investeringen			
Uitgaven	0	0	30.000
Ontvangsten	0	0	0
Saldo	0	0	-30.000
Financiering			

**Actie: 7.6.4.: Actie ondernemen om de verbinding (fietsbrug of -tunnel E19) op bovenfunctionele fietsroute te krijg**

**Actie: 7.6.5.: Organiseren van drempelverlagende initiatieven voor fietsgebruik bij het personeel**

	2023		
	Jaarrekening	Eindkredieten	Initiële kredieten
Exploitatie			
Uitgaven	197.925	205.688	174.332
Ontvangsten	50.345	50.603	92.450
Saldo	-147.580	-155.085	-81.882
Investeringen			
Financiering			

**Actie: 7.6.6.: In kaart brengen fietslussen per deelgemeente**

**Actie: 7.6.7.: Voorzien van een fietsbeloningssysteem**

	2023		
	Jaarrekening	Eindkredieten	Initiële kredieten
Exploitatie			
Uitgaven	30.060	32.096	32.500
Ontvangsten	0	0	0
Saldo	-30.060	-32.096	-32.500
Investeringen			
Financiering			

**Actie: 7.6.8.: Ondersteunen van de realisatie van het jaagpad Willebroek - Zemst**

**Actie: 7.6.9.: Beveiligen van de oversteekplaatsen fietssnelweg**

	2023		
	Jaarrekening	Eindkredieten	Initiële kredieten
Exploitatie			
Uitgaven	0	0	45.000
Ontvangsten	0	0	15.000
Saldo	0	0	-30.000
Investeringen			
Financiering			

**Actie: 7.6.10.: Screenen fietsinfrastructuur**

**Actie: 7.6.11.: Fietspaden Humbeeksebaan/Humbeekseweg (grens Mechelen)**

Van 01/01/2023 tot 31/12/2025

## Beleidsdoelstelling: 8.: Klant enthousiaste & daadkrachtige diensten

	2023		
	Jaarrekening	Eindkredieten	Initiële kredieten
<b>Exploitatie</b>			
Uitgaven	22.459.460	24.515.493	24.577.641
Ontvangsten	1.132.386	1.086.542	1.116.085
Saldo	-21.327.074	-23.428.950	-23.461.556
<b>Investerings</b>			
Uitgaven	1.287.439	1.391.139	1.860.331
Ontvangsten	166.121	165.411	423.790
Saldo	-1.121.318	-1.225.728	-1.436.541
<b>Financiering</b>			

### Actieplan: 8.1.: Aantrekkelijk personeelsbeleid, positief werkgeversimago

	2023		
	Jaarrekening	Eindkredieten	Initiële kredieten
<b>Exploitatie</b>			
Uitgaven	47.036	57.936	37.300
Ontvangsten	925	1.800	500
Saldo	-46.111	-56.136	-36.800
<b>Investerings</b>			
Uitgaven	233.223	310.000	315.000
Ontvangsten	0	0	0
Saldo	-233.223	-310.000	-315.000
<b>Financiering</b>			

Actie: 8.1.1.: Voorzien van een competentiegericht en hedendaags evaluatiebeleid

Actie: 8.1.2.: Voorzien technologische ondersteuning efficiënte werkomgeving

	2023		
	Jaarrekening	Eindkredieten	Initiële kredieten
<b>Exploitatie</b>			
Uitgaven	0	370	0
Ontvangsten	0	0	0
Saldo	0	-370	0
<b>Investerings</b>			
Uitgaven	233.223	310.000	315.000
Ontvangsten	0	0	0
Saldo	-233.223	-310.000	-315.000
<b>Financiering</b>			

Actie: 8.1.3.: Opmaken deontologische code

Actie: 8.1.4.: Ontwikkelen van ontplooiingskansen voor werknemers en inzetten op een sterk VTO-beleid

Actie: 8.1.5.: Voorzien van gezinsvriendelijke ondersteunende faciliteiten voor het personeel

**Actie: 8.1.6.: Uitvoeren van het globaal preventieplan**

	2023		
	Jaarrekening	Eindkredieten	Initiële kredieten
Exploitatie			
Uitgaven	5.224	12.181	8.300
Ontvangsten	0	0	0
Saldo	-5.224	-12.181	-8.300
Investerings			
Financiering			

**Actie: 8.1.7.: Opmaken van een visie rond leiderschapsontwikkeling**

**Actie: 8.1.8.: Organiseren en ondersteunen van personeelsactiviteiten**

	2023		
	Jaarrekening	Eindkredieten	Initiële kredieten
Exploitatie			
Uitgaven	41.812	45.385	29.000
Ontvangsten	925	1.800	500
Saldo	-40.887	-43.585	-28.500
Investerings			
Financiering			

**Actie: 8.1.9.: Organiseren van een flexibele werkorganisatie**

**Actieplan: 8.2.: Financieel gezond**

	2023		
	Jaarrekening	Eindkredieten	Initiële kredieten
Exploitatie			
Uitgaven	187	200	0
Ontvangsten	3.510	4.450	0
Saldo	3.323	4.250	0
Investerings			
Financiering			

**Actie: 8.2.1.: Aanpassen retributiereglement omgeving**

**Actie: 8.2.2.: Realiseren van een rechtvaardig debiteurenbeheer**

	2023		
	Jaarrekening	Eindkredieten	Initiële kredieten
Exploitatie			
Uitgaven	187	200	0
Ontvangsten	3.510	4.450	0
Saldo	3.323	4.250	0
Investerings			
Financiering			

**Actie: 8.2.3.: Realiseren van een ambitieus, weloverwogen investeringsbeleid**

**Actie: 8.2.4.: Verlenen, door de financieel directeur, van een financieel visum met speciale aandacht voor de kredi**

**Actie: 8.2.5.: Realiseren van een gezond budgethouderschap**

**Actie: 8.2.6.: Uitwerken van een model van financiële rapportering**

**Actie: 8.2.7.: Doorlichten en optimalisatie van de subsidies**

**Actie: 8.2.8.: Onderzoeken en eventueel aangaan van een samenwerkingsverband rond expertise subsidiedossier**

Actie: 8.2.9.: Uitwerken van een efficiënte werkwijze om te garanderen dat alle inkomsten waar we recht op hebben,

**Actieplan: 8.3.: Verstandig facilitair beheer**

	2023		
	Jaarrekening	Eindkredieten	Initiële kredieten
<b>Exploitatie</b>			
Uitgaven	3.615.832	3.604.078	3.670.257
Ontvangsten	846.152	876.325	873.820
Saldo	-2.769.680	-2.727.753	-2.796.437
<b>Investerings</b>			
Uitgaven	940.790	985.861	1.277.155
Ontvangsten	166.121	165.411	423.790
Saldo	-774.669	-820.450	-853.365
<b>Financiering</b>			

**Actie: 8.3.1.: Efficiënt beheren gebouwen**

	2023		
	Jaarrekening	Eindkredieten	Initiële kredieten
<b>Exploitatie</b>			
Uitgaven	1.236.863	1.340.809	1.465.752
Ontvangsten	122.569	133.616	70.626
Saldo	-1.114.294	-1.207.194	-1.395.126
<b>Investerings</b>			
Uitgaven	51.595	102.378	322.500
Ontvangsten	0	0	0
Saldo	-51.595	-102.378	-322.500
<b>Financiering</b>			

**Actie: 8.3.2.: Efficiënt beheren openbare ruimte**

	2023		
	Jaarrekening	Eindkredieten	Initiële kredieten
<b>Exploitatie</b>			
Uitgaven	1.752.218	1.634.409	1.648.184
Ontvangsten	191.637	215.014	234.738
Saldo	-1.560.582	-1.419.395	-1.413.446
<b>Investerings</b>			
Uitgaven	325.311	311.053	396.155
Ontvangsten	53.789	53.790	53.790
Saldo	-271.522	-257.263	-342.365
<b>Financiering</b>			

**Actie: 8.3.3.: Efficiënt beheren logistiek**

	2023		
	Jaarrekening	Eindkredieten	Initiële kredieten
<b>Exploitatie</b>			
Uitgaven	496.595	506.273	427.522
Ontvangsten	29.771	26.697	24.926
Saldo	-466.823	-479.576	-402.596
<b>Investerings</b>			
Uitgaven	77.884	86.431	48.500
Ontvangsten	500	0	0
Saldo	-77.384	-86.431	-48.500
<b>Financiering</b>			

**Actie: 8.3.4.: Efficiënt beheren stock**

Actie: 8.3.5.: Aanpakken bouwtechnische problemen De Melkerij in functie van de intensiteit van het gebruik

Actie: 8.3.6.: Inrichten tijdelijk bestemming Hoogstraat

Van 01/01/2021 tot 31/12/2025

	2023		
	Jaarrekening	Eindkredieten	Initiële kredieten
Exploitatie			
Investeringen			
Uitgaven	0	0	50.000
Ontvangsten	0	0	0
Saldo	0	0	-50.000
Financiering			

Actie: 8.3.7.: Grond- en pandenbeleid

Van 01/01/2021 tot 31/12/2025

	2023		
	Jaarrekening	Eindkredieten	Initiële kredieten
Exploitatie			
Uitgaven	130.156	122.587	128.800
Ontvangsten	502.175	500.998	543.531
Saldo	372.019	378.411	414.731
Investeringen			
Uitgaven	486.000	486.000	460.000
Ontvangsten	111.832	111.621	370.000
Saldo	-374.168	-374.379	-90.000
Financiering			

**Actieplan: 8.4.: Ontwikkelen smart city via professionalisering ICT**

	2023		
	Jaarrekening	Eindkredieten	Initiële kredieten
Exploitatie			
Uitgaven	4.832	5.000	22.881
Ontvangsten	0	0	0
Saldo	-4.832	-5.000	-22.881
Investeringen			
Uitgaven	0	10.000	63.176
Ontvangsten	0	0	0
Saldo	0	-10.000	-63.176
Financiering			

Actie: 8.4.1.: Opvolgen en implementeren van interessante smart city-projecten (oa. gemeente zonder gemeentehuis)

	2023		
	Jaarrekening	Eindkredieten	Initiële kredieten
Exploitatie			
Uitgaven	4.832	5.000	22.881
Ontvangsten	0	0	0
Saldo	-4.832	-5.000	-22.881
Investeringen			
Uitgaven	0	10.000	63.176
Ontvangsten	0	0	0
Saldo	0	-10.000	-63.176
Financiering			

Actie: 8.4.2.: Up to date houden van softwareprogramma's

Actie: 8.4.3.: Voorzien van Wifi-vrije en wifi-gerichte plekken

Actie: 8.4.4.: Opmaken van een beleidsvisie voor het gebruik van data.

Actie: 8.4.5.: Voorzien van opslagruimte en gebruikersbeheer in de cloud in plaats van op de eigen server

Actie: 8.4.6.: Realiseren van fotodatabank

Actie: 8.4.7.: Onderbrengen van de telefooncentrale in de cloud

Actie: 8.4.8.: Ontwikkelen van een CRM Tool

### **Actieplan: 8.5.: Organisatie klantgerichte gemeentelijke diensten**

	2023		
	Jaarrekening	Eindkredieten	Initiële kredieten
<b>Exploitatie</b>			
Uitgaven	10.683	10.904	2.500
Ontvangsten	0	0	0
Saldo	-10.683	-10.904	-2.500
<b>Investerings</b>			
Uitgaven	113.426	85.278	205.000
Ontvangsten	0	0	0
Saldo	-113.426	-85.278	-205.000
<b>Financiering</b>			

Actie: 8.5.1.: Realiseren van een efficiënt ruimtegebruik van gemeenschapsvoorzienende functies

	2023		
	Jaarrekening	Eindkredieten	Initiële kredieten
<b>Exploitatie</b>			
Uitgaven	0	0	2.500
Ontvangsten	0	0	0
Saldo	0	0	-2.500
<b>Investerings</b>			
Uitgaven	11.134	0	75.000
Ontvangsten	0	0	0
Saldo	-11.134	0	-75.000
<b>Financiering</b>			

Actie: 8.5.2.: Integreeren van Icarus in de loonmotor

Actie: 8.5.3.: Opmaken van een personeelsbehoefteplan en een functioneel organogram

Actie: 8.5.4.: Professionaliseren van Werken in Eigen Beheer

	2023		
	Jaarrekening	Eindkredieten	Initiële kredieten
<b>Exploitatie</b>			
Uitgaven	10.683	10.904	0
Ontvangsten	0	0	0
Saldo	-10.683	-10.904	0
<b>Investerings</b>			
Uitgaven	102.292	85.278	130.000
Ontvangsten	0	0	0
Saldo	-102.292	-85.278	-130.000
<b>Financiering</b>			

Actie: 8.5.5.: Uitwerken resultaten van strategisch project facilitair beheer

Actie: 8.5.6.: Uitvoeren van een kwaliteitsgerichte focus op uitgaande communicatie

## **Actieplan: 8.6.: Organisatiebeheersysteem**

Actie: 8.6.1.: Realiseren van een toegankelijke voortgangsrapportage van het organisatiebeheersingssysteem

Actie: 8.6.2.: Vervolledigen van het kader voor organisatiebeheersing door frequentie van evaluatie van de eigen w

Actie: 8.6.3.: Opmaken van een periodieke rapportage om de doelstellingen en de volledige werking op te volgen

## **Actieplan: 8.7.: Lonen afdeling Samen Leven en Beleven**

	2023		
	Jaarrekening	Eindkredieten	Initiële kredieten
Exploitatie			
Uitgaven	9.782.440	10.889.859	10.919.587
Ontvangsten	82.930	42.667	62.114
Saldo	-9.699.510	-10.847.192	-10.857.473
Investerings			
Financiering			

### **Actie: 8.7.1.: Samen Leven en Beleven**

Van 01/01/2021 tot 31/12/2025

	2023		
	Jaarrekening	Eindkredieten	Initiële kredieten
Exploitatie			
Uitgaven	223.515	251.468	254.986
Ontvangsten	2.362	844	564
Saldo	-221.153	-250.624	-254.422
Investerings			
Financiering			

### **Actie: 8.7.2.: Burger & Onthaal**

Van 01/01/2021 tot 31/12/2025

	2023		
	Jaarrekening	Eindkredieten	Initiële kredieten
Exploitatie			
Uitgaven	600.956	633.195	638.905
Ontvangsten	9.128	2.720	5.045
Saldo	-591.828	-630.475	-633.860
Investerings			
Financiering			

### **Actie: 8.7.3.: Communicatie**

Van 01/01/2021 tot 31/12/2025

	2023		
	Jaarrekening	Eindkredieten	Initiële kredieten
Exploitatie			
Uitgaven	1.074	0	0
Ontvangsten	0	0	336
Saldo	-1.074	0	336
Investerings			
Financiering			

**Actie: 8.7.4.: Vrije tijd**

Van 01/01/2021 tot 31/12/2025

	2023		
	Jaarrekening	Eindkredieten	Initiële kredieten
<b>Exploitatie</b>			
Uitgaven	580.815	670.128	653.374
Ontvangsten	2.797	3.077	3.073
Saldo	-578.018	-667.051	-650.301
<b>Investerings</b>			
<b>Financiering</b>			

**Actie: 8.7.5.: Bibliotheek**

Van 01/01/2021 tot 31/12/2025

	2023		
	Jaarrekening	Eindkredieten	Initiële kredieten
<b>Exploitatie</b>			
Uitgaven	432.267	437.567	437.264
Ontvangsten	1.326	1.203	1.494
Saldo	-430.941	-436.364	-435.770
<b>Investerings</b>			
<b>Financiering</b>			

**Actie: 8.7.6.: Individuele hulpverlening (sociale dienst)**

Van 01/01/2021 tot 31/12/2025

	2023		
	Jaarrekening	Eindkredieten	Initiële kredieten
<b>Exploitatie</b>			
Uitgaven	530.084	619.801	620.097
Ontvangsten	6.492	2.829	4.129
Saldo	-523.592	-616.972	-615.967
<b>Investerings</b>			
<b>Financiering</b>			

**Actie: 8.7.7.: Leefbaarheidsvriendelijke gemeente**

Van 01/01/2021 tot 31/12/2025

	2023		
	Jaarrekening	Eindkredieten	Initiële kredieten
<b>Exploitatie</b>			
Uitgaven	2.063.071	2.331.339	2.328.218
Ontvangsten	18.044	10.088	17.860
Saldo	-2.045.026	-2.321.251	-2.310.359
<b>Investerings</b>			
<b>Financiering</b>			

## Actie: 8.7.8.: Wonen en leven (woonzorgcentrum)

Van 01/01/2021 tot 31/12/2025

	2023		
	Jaarrekening	Eindkredieten	Initiële kredieten
<b>Exploitatie</b>			
Uitgaven	359.938	418.485	418.252
Ontvangsten	3.307	1.118	1.476
Saldo	-356.631	-417.367	-416.776
<b>Investerings</b>			
<b>Financiering</b>			

## Actie: 8.7.9.: Hoteldiensten (Keuken, poets & klusjes) woonzorgcentrum

Van 01/01/2021 tot 31/12/2025

	2023		
	Jaarrekening	Eindkredieten	Initiële kredieten
<b>Exploitatie</b>			
Uitgaven	620.060	674.077	673.222
Ontvangsten	3.720	3.748	3.870
Saldo	-616.339	-670.329	-669.352
<b>Investerings</b>			
<b>Financiering</b>			

## Actie: 8.7.10.: Ergotherapeuten, Kinesisten, Animatoren

Van 01/01/2021 tot 31/12/2023

	2023		
	Jaarrekening	Eindkredieten	Initiële kredieten
<b>Exploitatie</b>			
Uitgaven	460.561	487.718	487.128
Ontvangsten	1.314	1.722	1.495
Saldo	-459.248	-485.996	-485.633
<b>Investerings</b>			
<b>Financiering</b>			

## Actie: 8.7.11.: Bewonerszorg

Van 01/01/2021 tot 31/12/2025

	2023		
	Jaarrekening	Eindkredieten	Initiële kredieten
<b>Exploitatie</b>			
Uitgaven	3.169.586	3.397.320	3.394.799
Ontvangsten	26.004	12.187	16.340
Saldo	-3.143.582	-3.385.133	-3.378.459
<b>Investerings</b>			
<b>Financiering</b>			

## Actie: 8.7.12.: Welzijn en gezondheid

Van 01/01/2021 tot 31/12/2025

	2023		
	Jaarrekening	Eindkredieten	Initiële kredieten
Exploitatie			
Uitgaven	245.181	315.838	455.504
Ontvangsten	970	1.074	4.391
Saldo	-244.211	-314.764	-451.113
Investerings			
Financiering			

## Actie: 8.7.13.: Opleidingen afdeling Samen leven en beleven

Van 01/01/2021 tot 31/12/2025

	2023		
	Jaarrekening	Eindkredieten	Initiële kredieten
Exploitatie			
Uitgaven	29.984	42.000	34.000
Ontvangsten	0	0	0
Saldo	-29.984	-42.000	-34.000
Investerings			
Financiering			

## Actie: 8.7.14.: Gezin, jeugd en onderwijs

Van 01/01/2022 tot 31/12/2025

	2023		
	Jaarrekening	Eindkredieten	Initiële kredieten
Exploitatie			
Uitgaven	431.350	569.196	482.201
Ontvangsten	7.323	1.888	1.864
Saldo	-424.027	-567.308	-480.337
Investerings			
Financiering			

## Actie: 8.7.15.: ZorgSaam wonen

Van 01/01/2022 tot 31/12/2025

	2023		
	Jaarrekening	Eindkredieten	Initiële kredieten
Exploitatie			
Uitgaven	33.998	41.730	41.637
Ontvangsten	143	170	177
Saldo	-33.856	-41.560	-41.460
Investerings			
Financiering			

## **Actieplan: 8.8.: Lonen afdeling Interne Organisatie**

Van 01/01/2021 tot 31/12/2025

	2023		
	Jaarrekening	Eindkredieten	Initiële kredieten
<b>Exploitatie</b>			
Uitgaven	2.566.982	2.982.945	2.972.587
Ontvangsten	46.818	26.960	37.715
Saldo	-2.520.163	-2.955.985	-2.934.871
<b>Investerings</b>			
<b>Financiering</b>			

### Actie: 8.8.1.: Interne organisatie

Van 01/01/2021 tot 31/12/2025

	2023		
	Jaarrekening	Eindkredieten	Initiële kredieten
<b>Exploitatie</b>			
Uitgaven	417.180	425.343	425.250
Ontvangsten	5.590	243	4.851
Saldo	-411.590	-425.100	-420.399
<b>Investerings</b>			
<b>Financiering</b>			

### Actie: 8.8.2.: Financiën

Van 01/01/2021 tot 31/12/2025

	2023		
	Jaarrekening	Eindkredieten	Initiële kredieten
<b>Exploitatie</b>			
Uitgaven	357.416	390.155	389.783
Ontvangsten	4.926	1.090	2.867
Saldo	-352.490	-389.065	-386.916
<b>Investerings</b>			
<b>Financiering</b>			

### Actie: 8.8.3.: Personeel & Organisatie, Preventie, Poets (onderwijs)

Van 01/01/2021 tot 31/12/2025

	2023		
	Jaarrekening	Eindkredieten	Initiële kredieten
<b>Exploitatie</b>			
Uitgaven	846.839	956.907	955.860
Ontvangsten	28.137	22.085	24.975
Saldo	-818.702	-934.822	-930.885
<b>Investerings</b>			
<b>Financiering</b>			

### Actie: 8.8.4.: Beleidsondersteuning

Van 01/01/2021 tot 31/12/2025

	2023		
	Jaarrekening	Eindkredieten	Initiële kredieten
<b>Exploitatie</b>			
Uitgaven	501.813	714.626	714.106
Ontvangsten	6.418	1.720	2.844
Saldo	-495.396	-712.906	-711.262
<b>Investerings</b>			
<b>Financiering</b>			

## Actie: 8.8.5.: ICT

Van 01/01/2021 tot 31/12/2025

	2023		
	Jaarrekening	Eindkredieten	Initiële kredieten
Exploitatie			
Uitgaven	225.727	272.687	272.548
Ontvangsten	807	803	1.433
Saldo	-224.920	-271.884	-271.115
Investerings			
Financiering			

## Actie: 8.8.6.: Poets

Van 01/01/2021 tot 31/12/2025

## Actie: 8.8.7.: Opleidingen afdeling Interne Organisatie

Van 01/01/2021 tot 31/12/2025

	2023		
	Jaarrekening	Eindkredieten	Initiële kredieten
Exploitatie			
Uitgaven	18.522	20.000	12.000
Ontvangsten	0	0	0
Saldo	-18.522	-20.000	-12.000
Investerings			
Financiering			

## Actie: 8.8.8.: Communicatie

Van 01/01/2022 tot 31/12/2025

	2023		
	Jaarrekening	Eindkredieten	Initiële kredieten
Exploitatie			
Uitgaven	199.484	203.226	203.040
Ontvangsten	941	1.019	746
Saldo	-198.543	-202.208	-202.295
Investerings			
Financiering			

## **Actieplan: 8.9.: Lonen afdeling Grondgebied**

Van 01/01/2021 tot 31/12/2025

	2023		
	Jaarrekening	Eindkredieten	Initiële kredieten
Exploitatie			
Uitgaven	4.341.084	4.820.716	4.943.168
Ontvangsten	55.573	18.858	29.373
Saldo	-4.285.511	-4.801.858	-4.913.795
Investerings			
Financiering			

### Actie: 8.9.1.: Grondgebied

Van 01/01/2021 tot 31/12/2025

	2023		
	Jaarrekening	Eindkredieten	Initiële kredieten
<b>Exploitatie</b>			
Uitgaven	156.524	172.900	137.693
Ontvangsten	234	235	357
Saldo	-156.290	-172.665	-137.337
<b>Investerings</b>			
<b>Financiering</b>			

### Actie: 8.9.2.: Omgeving

Van 01/01/2021 tot 31/12/2025

	2023		
	Jaarrekening	Eindkredieten	Initiële kredieten
<b>Exploitatie</b>			
Uitgaven	1.006.575	1.103.506	1.102.738
Ontvangsten	10.776	3.628	4.334
Saldo	-995.799	-1.099.878	-1.098.405
<b>Investerings</b>			
<b>Financiering</b>			

### Actie: 8.9.3.: Openbare ruimte

Van 01/01/2021 tot 31/12/2025

	2023		
	Jaarrekening	Eindkredieten	Initiële kredieten
<b>Exploitatie</b>			
Uitgaven	1.952.186	2.130.601	2.297.146
Ontvangsten	25.558	9.685	14.223
Saldo	-1.926.628	-2.120.916	-2.282.922
<b>Investerings</b>			
<b>Financiering</b>			

### Actie: 8.9.4.: Facilitair beheer

Van 01/01/2021 tot 31/12/2025

	2023		
	Jaarrekening	Eindkredieten	Initiële kredieten
<b>Exploitatie</b>			
Uitgaven	1.205.336	1.393.709	1.392.590
Ontvangsten	19.005	5.310	10.459
Saldo	-1.186.332	-1.388.399	-1.382.131
<b>Investerings</b>			
<b>Financiering</b>			

## Actie: 8.9.5.: Opleidingen afdeling Grondgebiedzaken

Van 01/01/2021 tot 31/12/2025

	2023		
	Jaarrekening	Eindkredieten	Initiële kredieten
Exploitatie			
Uitgaven	20.462	20.000	13.000
Ontvangsten	0	0	0
Saldo	-20.462	-20.000	-13.000
Investerings			
Financiering			

### **Actieplan: 8.10.: Lonen afdeling Onderwijs**

Van 01/01/2021 tot 31/12/2025

	2023		
	Jaarrekening	Eindkredieten	Initiële kredieten
Exploitatie			
Uitgaven	274.105	261.193	260.541
Ontvangsten	1.750	1.922	1.419
Saldo	-272.356	-259.271	-259.122
Investerings			
Financiering			

### **Actie: 8.10.1.: Onderwijs**

Van 01/01/2021 tot 31/12/2025

	2023		
	Jaarrekening	Eindkredieten	Initiële kredieten
Exploitatie			
Uitgaven	274.105	261.193	260.541
Ontvangsten	1.750	1.922	1.419
Saldo	-272.356	-259.271	-259.122
Investerings			
Financiering			

### **Actieplan: 8.11.: Lonen overig**

Van 01/01/2021 tot 31/12/2025

	2023		
	Jaarrekening	Eindkredieten	Initiële kredieten
Exploitatie			
Uitgaven	1.816.279	1.882.662	1.748.821
Ontvangsten	94.728	113.560	111.144
Saldo	-1.721.550	-1.769.102	-1.637.677
Investerings			
Financiering			

### Actie: 8.11.1.: Politieke organen

Van 01/01/2021 tot 31/12/2025

	2023		
	Jaarrekening	Eindkredieten	Initiële kredieten
<b>Exploitatie</b>			
Uitgaven	629.204	637.710	634.089
Ontvangsten	31.878	32.300	29.800
Saldo	-597.326	-605.410	-604.289
Investerings			
Financiering			

### Actie: 8.11.2.: Vrijwilligers

Van 01/01/2021 tot 31/12/2025

	2023		
	Jaarrekening	Eindkredieten	Initiële kredieten
<b>Exploitatie</b>			
Uitgaven	23.110	25.599	21.815
Ontvangsten	0	0	0
Saldo	-23.110	-25.599	-21.815
Investerings			
Financiering			

### Actie: 8.11.3.: Studenten, Animatoren, Duaal leren, Artikel 60, Flexijob

Van 01/01/2021 tot 31/12/2025

	2023		
	Jaarrekening	Eindkredieten	Initiële kredieten
<b>Exploitatie</b>			
Uitgaven	531.938	484.654	482.463
Ontvangsten	932	840	896
Saldo	-531.006	-483.814	-481.567
Investerings			
Financiering			

### Actie: 8.11.4.: Onthaalouders

Van 01/01/2021 tot 31/12/2025

	2023		
	Jaarrekening	Eindkredieten	Initiële kredieten
<b>Exploitatie</b>			
Uitgaven	431.121	471.003	477.110
Ontvangsten	61.919	80.420	80.448
Saldo	-369.203	-390.583	-396.662
Investerings			
Financiering			

## Actie: 8.11.5.: Juryleden

Van 01/01/2021 tot 31/12/2025

	2023		
	Jaarrekening	Eindkredieten	Initiële kredieten
<b>Exploitatie</b>			
Uitgaven	12.978	12.521	12.521
Ontvangsten	0	0	0
Saldo	-12.978	-12.521	-12.521
<b>Investerings</b>			
<b>Financiering</b>			

## Actie: 8.11.6.: Projectsourcing

Van 01/01/2022 tot 31/12/2025

	2023		
	Jaarrekening	Eindkredieten	Initiële kredieten
<b>Exploitatie</b>			
Uitgaven	187.927	251.176	120.823
Ontvangsten	0	0	0
Saldo	-187.927	-251.176	-120.823
<b>Investerings</b>			
<b>Financiering</b>			

Actieplannen zonder beleidsdoelstelling:

### ***Actieplan: GBB: Verrichtingen zonder beleidsdoelstelling***

Van 01/01/2019 tot 31/12/2025

	2023		
	Jaarrekening	Eindkredieten	Initiële kredieten
<b>Exploitatie</b>			
Uitgaven	10.817.941	10.400.908	10.041.669
Ontvangsten	43.976.497	43.244.007	41.407.061
Saldo	33.158.556	32.843.099	31.365.392
<b>Investerings</b>			
Uitgaven	152.216	447.668	315.683
Ontvangsten	12.715	12.715	12.715
Saldo	-139.501	-434.954	-302.969
<b>Financiering</b>			
Uitgaven	2.698.868	2.742.834	2.502.986
Ontvangsten	8.410.347	8.396.339	8.486.774
Saldo	5.711.479	5.653.505	5.983.788

## Actie: GBB: Verrichtingen zonder beleidsdoelstelling

Van 01/01/2019 tot 31/12/2025

	2023		
	Jaarrekening	Eindkredieten	Initiële kredieten
<b>Exploitatie</b>			
Uitgaven	10.817.941	10.400.908	10.041.669
Ontvangsten	43.976.497	43.244.007	41.407.061
Saldo	33.158.556	32.843.099	31.365.392
<b>Investerings</b>			
Uitgaven	152.216	447.668	315.683
Ontvangsten	12.715	12.715	12.715
Saldo	-139.501	-434.954	-302.969
<b>Financiering</b>			
Uitgaven	2.698.868	2.742.834	2.502.986
Ontvangsten	8.410.347	8.396.339	8.486.774
Saldo	5.711.479	5.653.505	5.983.788

### **Actieplan: GBR-VBJ: Gecumuleerde budgettaire resultaat vorig boekjaar**

Van 01/01/2019 tot 31/12/2025

Actie: GBR-VBJ: Gecumuleerde budgettaire resultaat vorig boekjaar

Van 01/01/2019 tot 31/12/2025

### **Actieplan: ONBESCHIKB: Actieplan onbeschikbare**

Van 01/01/2019 tot 31/12/2025

Actie: ACT-1: SPECIAAL

Van 01/01/2020 tot 31/12/2025

*Andere gebruikte dossiers op dit rapport:*

*MJP initieel krediet:*

*MJP\_HERZIENING\_3\_BEGINKREDIET\_2023 2022: Budg. 78821*

*MJP eindkrediet:*

*MJP\_HERZIENING\_4\_BEGINKREDIET\_2024 2023: Budg. 86361*

## Proef- en saldibalans

GEMEENTE ZEMST

De Griet 1 - 1980 Zemst

Ondernemingsnr.: BTW BE 0207.515.266

<b>Jaar</b>	: 2023
<b>Periode</b>	: Openingsperiode - Afsluitingsperiode
<b>Invoerdatum</b>	: alle
<b>Rekeningnummer</b>	:
<b>Totaliseer</b>	: niets
<b>Mutatie</b>	: standaard
<b>Met eindejaarsboekingen</b>	: nee
<b>Kostenplaatsen</b>	: alle
<b>Budgettaire entiteit</b>	: GEMEENTE, OCMW

ALGEMENE REKENING		Totaal D	Totaal C	Debetsaldo	Creditsaldo
012000	Debiteuren wegens persoonlijke zekerheden	€ 1.986.341,37	€ 1.760.049,50	€ 226.291,87	€ 0,00
013070	Cred. wegens borgstel. vr fin. schuld aangegaan dr Intergem samenwerkingsverband	€ 1.656.238,41	€ 1.823.983,52	€ 0,00	€ 167.745,11
013090	Cred. wegens borgstel. vr fin. schulden aangegaan dr besturen van de eredienst	€ 75.000,00	€ 75.000,00	€ 0,00	€ 0,00
013900	Crediteuren wegens borgstelling financiële schulden	€ 33.717,75	€ 92.264,51	€ 0,00	€ 58.546,76
032000	Ontvangen zekerheden - Hypotheken	€ 200.000,00	€ 0,00	€ 200.000,00	€ 0,00
033000	Zekerheidstellers	€ 0,00	€ 200.000,00	€ 0,00	€ 200.000,00
090000	Onbeschikbare gelden	€ 34.978,86	€ 4.246,70	€ 30.732,16	€ 0,00
091000	Onbeschikbare gelden	€ 4.246,70	€ 34.978,86	€ 0,00	€ 30.732,16
092000	Gecumuleerd budgettair resultaat vorig boekjaar	€ 15.633.453,70	€ 4.751.072,99	€ 10.882.380,71	€ 0,00
093000	Gecumuleerd budgettair resultaat vorig boekjaar	€ 4.751.072,99	€ 15.633.453,70	€ 0,00	€ 10.882.380,71
094000	Andere rechten en verplichtingen	€ 8.136.828,44	€ 155.916,61	€ 7.980.911,83	€ 0,00
095000	Andere rechten en verplichtingen	€ 155.916,61	€ 8.136.828,44	€ 0,00	€ 7.980.911,83
109000	Saldo beginbalans	€ 0,00	€ 70.525.075,13	€ 0,00	€ 70.525.075,13
122010	Herwaarderingsreserves op financiële vaste activa	€ 0,00	€ 4.917.886,80	€ 0,00	€ 4.917.886,80
140000	Overgedragen overschot	€ 3.475.580,00	€ 30.166.446,62	€ 0,00	€ 26.690.866,62
141000	Overgedragen tekort	€ 2.502.084,46	€ 2.502.084,46	€ 0,00	€ 0,00
150000	Investeringsubsidies en -schenkingen in kapitaal met vordering op KT	€ 0,00	€ 3.742.945,69	€ 0,00	€ 3.742.945,69
150009	Investeringsubsidies en -schenkingen in kapitaal met v - in resultaat opgenomen	€ 2.082.445,59	€ 0,00	€ 2.082.445,59	€ 0,00
150010	Investeringsubsidies en -schenkingen in kapitaal met vordering op KT	€ 0,00	€ 3.501.313,72	€ 0,00	€ 3.501.313,72
150019	Investeringsubsidies en -schenkingen in kapitaal met vordering op KT	€ 2.416.601,56	€ 0,00	€ 2.416.601,56	€ 0,00
150020	Investeringsubsidies en -schenkingen in kapitaal op KT van hogere overheden	€ 19.980,00	€ 27.485.852,30	€ 0,00	€ 27.465.872,30
150029	Investeringsubsidies en -schenkingen in kapitaal op KT van hogere overheden	€ 9.904.755,25	€ 0,00	€ 9.904.755,25	€ 0,00
150030	Investeringsubsidies in kapitaal op KT van andere overheidsinstellingen	€ 0,00	€ 1.743.473,19	€ 0,00	€ 1.743.473,19
150039	Investeringsubsidies in kapitaal op KT van andere overheidsinstellingen	€ 377.469,13	€ 0,00	€ 377.469,13	€ 0,00
152000	Investeringsubsidies in de vorm van terugbetaling van leningen	€ 0,00	€ 2.354.630,39	€ 0,00	€ 2.354.630,39
152009	Investeringsubsidies in de vorm van terugbetaling van leningen	€ 1.340.457,19	€ 0,00	€ 1.340.457,19	€ 0,00
159000	Andere investeringsubsidies en -schenkingen	€ 0,00	€ 179.193,00	€ 0,00	€ 179.193,00

ALGEMENE REKENING		Totaal D	Totaal C	Debetsaldo	Creditsaldo
159009	Andere investeringsschenkingen	€ 69.999,98	€ 0,00	€ 69.999,98	€ 0,00
160000	Voorzieningen voor pensioenen en soortgelijke verplichtingen	€ 2.067.434,55	€ 5.094.281,55	€ 0,00	€ 3.026.847,00
172000	Leasingschulden en soortgelijke schulden in het kader van PPS-overeenkomsten	€ 162.706,00	€ 1.672.916,69	€ 0,00	€ 1.510.210,69
173300	Schulden aan kredietinstellingen aangegaan door het bestuur	€ 2.428.511,72	€ 22.551.284,33	€ 0,00	€ 20.122.772,61
174000	Andere leningen	€ 1.268.792,84	€ 2.462.034,51	€ 0,00	€ 1.193.241,67
174004	Leningen van autonome provinciebedrijven	€ 66.622,01	€ 1.229.613,71	€ 0,00	€ 1.162.991,70
178000	Borgtochten ontvangen in contanten	€ 0,00	€ 1.425,00	€ 0,00	€ 1.425,00
214000	Erelonen, studies, plannen van aanleg	€ 7.688.127,46	€ 86.213,86	€ 7.601.913,60	€ 0,00
214007	Erelonen, studies, plannen van aanleg - Activa in aanbouw	€ 14.287,86	€ 14.287,86	€ 0,00	€ 0,00
214009	Erelonen, studies, plannen van aanleg - Geboekte afschrijvingen	€ 0,00	€ 6.797.727,54	€ 0,00	€ 6.797.727,54
220000	Niet bebouwde terreinen	€ 22.342.067,37	€ 111.831,60	€ 22.230.235,77	€ 0,00
220100	Terreinen van wegen	€ 5.497.235,79	€ 0,00	€ 5.497.235,79	€ 0,00
220200	Terreinen van waterlopen en waterbekkens	€ 48.694,22	€ 0,00	€ 48.694,22	€ 0,00
221000	Gebouwen - gemeenschapsgoederen	€ 40.242.472,56	€ 17.224,57	€ 40.225.247,99	€ 0,00
221007	Gebouwen - gemeenschapsgoederen - Activa in aanbouw	€ 6.975.562,25	€ 6.578.272,97	€ 397.289,28	€ 0,00
221009	Gebouwen - gemeenschapsgoederen - Geboekte afschrijvingen	€ 0,00	€ 17.215.543,03	€ 0,00	€ 17.215.543,03
222000	Bebouwde terreinen - gemeenschapsgoederen	€ 57.515,30	€ 0,00	€ 57.515,30	€ 0,00
224000	Wegen	€ 64.374.704,20	€ 0,00	€ 64.374.704,20	€ 0,00
224007	Wegen - Activa in aanbouw	€ 2.841.693,00	€ 371.714,57	€ 2.469.978,43	€ 0,00
224009	Wegen - Geboekte afschrijvingen	€ 0,00	€ 43.960.040,33	€ 0,00	€ 43.960.040,33
225000	Andere infrastructuur wegen (nutsvoorzieningen)	€ 567.155,86	€ 0,00	€ 567.155,86	€ 0,00
225009	Andere infrastructuur wegen (nutsvoorzieningen) - Geboekte afschrijvingen	€ 0,00	€ 283.460,84	€ 0,00	€ 283.460,84
225100	Openbare verlichting	€ 95.442,40	€ 0,00	€ 95.442,40	€ 0,00
225109	Openbare verlichting - Geboekte afschrijvingen	€ 0,00	€ 12.725,64	€ 0,00	€ 12.725,64
226000	Waterlopen en waterbekkens	€ 188.691,67	€ 0,00	€ 188.691,67	€ 0,00
226009	Waterlopen en waterbekkens - Geboekte afschrijvingen	€ 0,00	€ 43.514,62	€ 0,00	€ 43.514,62
227000	Riolering en afvalwaterzuivering	€ 41.855.432,20	€ 8.970,33	€ 41.846.461,87	€ 0,00
227007	Riolering en afvalwaterzuivering - Activa in aanbouw	€ 3.831.307,77	€ 1.454.300,66	€ 2.377.007,11	€ 0,00
227009	Riolering en afvalwaterzuivering - Geboekte afschrijvingen	€ 0,00	€ 20.370.789,62	€ 0,00	€ 20.370.789,62
228000	Andere onroerende infrastructuur	€ 5.310.015,83	€ 145.828,04	€ 5.164.187,79	€ 0,00
228007	Andere onroerende infrastructuur - Activa in aanbouw	€ 110.841,84	€ 110.841,84	€ 0,00	€ 0,00
228009	Andere onroerende infrastructuur - Geboekte afschrijvingen	€ 0,00	€ 2.554.716,08	€ 0,00	€ 2.554.716,08
229100	Gebouwen - bedrijfsmatige MVA	€ 10.753.264,33	€ 0,00	€ 10.753.264,33	€ 0,00
229109	Gebouwen - bedrijfsmatige MVA - Geboekte afschrijvingen	€ 0,00	€ 6.625.739,15	€ 0,00	€ 6.625.739,15
229119	Gebouwen - bedrijfsmatige MVA - Geboekte waardeverminderingen	€ 0,00	€ 8,16	€ 0,00	€ 8,16
230000	Installaties, machines en uitrusting - gemeenschapsgoederen	€ 1.571.842,06	€ 54.994,93	€ 1.516.847,13	€ 0,00
230009	Installaties, machines en uitrusting - gemeenschapsgoe - Geboekte afschrijvingen	€ 50.351,85	€ 1.083.205,60	€ 0,00	€ 1.032.853,75
235000	Installaties, machines en uitrusting - bedrijfsmatige materiële vaste activa	€ 984.229,63	€ 82.572,30	€ 901.657,33	€ 0,00
235009	Installaties, machines en uitrusting - bedrijfsmatige - Geboekte afschrijvingen	€ 80.910,62	€ 854.717,06	€ 0,00	€ 773.806,44
235019	Installaties, machines en uitrusting - bedrijfsm - Geboekte waardeverminderingen	€ 1.661,68	€ 2.423,38	€ 0,00	€ 761,70
240000	Meubilair en kantoormaterieel - gemeenschapsgoederen	€ 1.239.782,40	€ 30.092,69	€ 1.209.689,71	€ 0,00
240009	Meubilair - gemeenschapsgoederen - Geboekte afschrijvingen	€ 7.089,38	€ 859.994,37	€ 0,00	€ 852.904,99
240019	Meubilair - gemeenschapsgoederen - Geboekte waardeverminderingen	€ 0,00	€ 1.538,35	€ 0,00	€ 1.538,35

ALGEMENE REKENING		Totaal D	Totaal C	Debetsaldo	Creditsaldo
241000	Informaticamaterieel	€ 1.678.954,26	€ 127.209,34	€ 1.551.744,92	€ 0,00
241009	Informatica- en kantoomaterieel - Geboekte afschrijvingen	€ 91.953,81	€ 1.066.616,51	€ 0,00	€ 974.662,70
241019	Informatica- en kantoomaterieel - Geboekte waardeverminderingen	€ 8.922,25	€ 8.922,25	€ 0,00	€ 0,00
242000	Fietsen, brom- en motorfietsen	€ 53.667,97	€ 522,91	€ 53.145,06	€ 0,00
242009	Fietsen, brom- en motorfietsen - Geboekte afschrijvingen	€ 0,00	€ 36.821,56	€ 0,00	€ 36.821,56
242019	Fietsen, brom- en motorfietsen - Geboekte waardeverminderingen	€ 0,00	€ 1.417,60	€ 0,00	€ 1.417,60
242100	Auto's en bestelwagens - gemeenschapsgoederen	€ 679.652,11	€ 46.280,16	€ 633.371,95	€ 0,00
242109	Auto's en bestelwagens - gemeenschapsgoederen - Geboekte afschrijvingen	€ 46.280,16	€ 597.101,95	€ 0,00	€ 550.821,79
242200	Landbouw- en andere voertuigen (vrachtwagens, bus, aanhangwagen,...)	€ 613.906,25	€ 0,00	€ 613.906,25	€ 0,00
242209	Landbouw- en andere voertuigen (vrachtwagens) - Geboekte afschrijvingen	€ 0,00	€ 469.691,37	€ 0,00	€ 469.691,37
245000	Meubilair- bedrijfsmatige MVA	€ 179.279,29	€ 42.682,27	€ 136.597,02	€ 0,00
245009	Meubilair- bedrijfsmatige MVA - Geboekte afschrijvingen	€ 42.682,27	€ 127.745,21	€ 0,00	€ 85.062,94
246000	Informatica - bedrijfsmatige MVA	€ 100.364,66	€ 0,00	€ 100.364,66	€ 0,00
246009	Informatica- bedrijfsmatige MVA - Geboekte afschrijvingen	€ 0,00	€ 23.052,05	€ 0,00	€ 23.052,05
250000	Nutsvoorzieningen in leasing - gemeenschapsgoederen	€ 2.130.538,49	€ 0,00	€ 2.130.538,49	€ 0,00
250009	Nutsvoorzieningen in leasing - gemeenschapsgoederen - Geboekte afschrijvingen	€ 0,00	€ 391.378,50	€ 0,00	€ 391.378,50
261000	Terreinen en gebouwen - andere materiële vaste activa	€ 16.288.330,86	€ 25.804,52	€ 16.262.526,34	€ 0,00
261009	Terreinen en gebouwen - andere materiële vaste activa - Geboekte afschrijvingen	€ 140.909,13	€ 7.680.664,94	€ 0,00	€ 7.539.755,81
265000	Roerende goederen - andere materiële vaste activa	€ 61.481,76	€ 0,00	€ 61.481,76	€ 0,00
265009	Roerende goederen - andere materiële vaste activa - Geboekte afschrijvingen	€ 0,00	€ 6.148,18	€ 0,00	€ 6.148,18
266000	Materieel bestemd voor verhuur - Andere MVA	€ 101.008,47	€ 0,00	€ 101.008,47	€ 0,00
266009	Materieel bestemd voor verhuur - Andere MVA - Geboekte afschrijvingen	€ 0,00	€ 45.227,54	€ 0,00	€ 45.227,54
269000	Buitengebruikstellingen materiële vaste activa	€ 46.000,00	€ 0,00	€ 46.000,00	€ 0,00
269009	Buitengebruikstellingen materiële vaste activa - Geboekte afschrijvingen	€ 0,00	€ 41.400,00	€ 0,00	€ 41.400,00
270000	Onroerend erfgoed	€ 934.079,60	€ 111.227,45	€ 822.852,15	€ 0,00
275000	Roerend erfgoed (kunst)	€ 33.523,17	€ 0,00	€ 33.523,17	€ 0,00
281000	Belangen in intergem. samenwerkingsverb. en soortgel. entiteiten-AW	€ 11.860.382,42	€ 53.814,37	€ 11.806.568,05	€ 0,00
281100	Belangen in intergem. samenwerkingsverb. en soortgel. entiteiten-te storten (-)	€ 147,50	€ 1.808.657,16	€ 0,00	€ 1.808.509,66
281800	Belangen in intergem. samenwerkingsverb., soortgel. entiteiten-geb. MW	€ 4.917.886,80	€ 0,00	€ 4.917.886,80	€ 0,00
281900	Bel. in en vord. op intergem. samenwerk. en soortg. ent. - geb. waardeverm. (-)	€ 0,00	€ 6.567,31	€ 0,00	€ 6.567,31
284000	Andere aandelen - aanschaffingswaarde	€ 162.734,68	€ 0,00	€ 162.734,68	€ 0,00
284100	Andere aandelen - nog te storten bedragen (-)	€ 82.780,00	€ 82.780,00	€ 0,00	€ 0,00
290304	Vorderingen wegens toegestane leningen aan autonome gemeentebedrijven	€ 6.210.528,40	€ 72.396,28	€ 6.138.132,12	€ 0,00
290308	Vorderingen wegens toegestane leningen aan intergemeentelijke samenwerkingsverb.	€ 142.644,48	€ 12.967,68	€ 129.676,80	€ 0,00
290309	Vorderingen wegens toegestane leningen aan andere entiteiten	€ 125.563,30	€ 59.150,65	€ 66.412,65	€ 0,00
291200	Vorderingen wegens investeringsubsidies in kapitaal - nominale waarde	€ 202.985,40	€ 0,00	€ 202.985,40	€ 0,00
400000	Operationele vorderingen uit ruiltransacties	€ 13.875.696,70	€ 12.096.873,95	€ 1.778.822,75	€ 0,00
400010	Operationele vorderingen uit fiscale opbrengsten	€ 1.610,75	€ 1.610,75	€ 0,00	€ 0,00
400200	Vorderingen wegens toegestane leningen	€ 13.921,00	€ 13.921,00	€ 0,00	€ 0,00
400500	Andere niet-operationele vorderingen uit ruiltransacties - R/C Fluvius	€ 73.871,70	€ 202.159,61	€ 0,00	€ 128.287,91
404000	Te innen opbrengsten uit ruiltransacties	€ 330.387,47	€ 34.987,03	€ 295.400,44	€ 0,00
405000	Borgtochten (leeggoed, divers)	€ 52.888,58	€ 52.888,58	€ 0,00	€ 0,00
406000	Vooruitbetalingen op ruiltransacties	€ 1.422.799,37	€ 716.419,96	€ 706.379,41	€ 0,00

ALGEMENE REKENING		Totaal D	Totaal C	Debetsaldo	Creditsaldo
406100	Vooruitbetalingen op RSZ	€ 5.255.609,64	€ 4.238.185,13	€ 1.017.424,51	€ 0,00
407000	Operationele vorderingen uit ruiltransacties - dubieuze debiteuren	€ 85.862,18	€ 12.292,11	€ 73.570,07	€ 0,00
408000	Interne rekening-courant gemeente	€ 4.525.410,83	€ 3.026.114,08	€ 1.499.296,75	€ 0,00
408100	Interne rekening-courant: transacties binnen de gemeente	€ 413.173,00	€ 413.173,00	€ 0,00	€ 0,00
409000	Operationele vorderingen uit ruiltransacties - geboekte waardeverminderingen (-)	€ 115.606,37	€ 197.774,69	€ 0,00	€ 82.168,32
411000	Terug te vorderen btw	€ 728.939,48	€ 728.939,48	€ 0,00	€ 0,00
413000	Debiteuren fiscale opbrengsten (niet-ruiltransacties)	€ 30.121.298,68	€ 20.406.139,67	€ 9.715.159,01	€ 0,00
413500	Vorderingen uit de recuperatie van individuele hulpverlening door het OCMW	€ 90.990,01	€ 72.593,33	€ 18.396,68	€ 0,00
415100	Vorderingen wegens investeringssubsidies	€ 5.907.313,67	€ 583.119,97	€ 5.324.193,70	€ 0,00
415300	Vorderingen wegens werkingssubsidies	€ 25.863.611,55	€ 25.479.129,35	€ 384.482,20	€ 0,00
416000	Diverse operationele vorderingen uit niet-ruiltransacties	€ 922.582,49	€ 725.002,95	€ 197.579,54	€ 0,00
416022	Andere operationele vorderingen (responsabiliseringsbijdrage 2022)	€ 92.413,50	€ 92.413,50	€ 0,00	€ 0,00
416023	Andere operationele vorderingen (responsabiliseringsbijdrage 2023)	€ 45.334,92	€ 0,00	€ 45.334,92	€ 0,00
416100	Diverse niet-operationele vorderingen uit niet-ruiltransacties	€ 8.313.378,80	€ 8.313.378,80	€ 0,00	€ 0,00
417000	Operationele vorderingen uit niet-ruiltransacties - dubieuze debiteuren	€ 77.687,84	€ 11.607,82	€ 66.080,02	€ 0,00
422000	Leasingschulden en soortgelijke schulden in het kader van PPS-overeenkomsten	€ 229.589,40	€ 381.736,63	€ 0,00	€ 152.147,23
423300	Schulden aan kredietinstellingen aangegaan door het bestuur	€ 4.621.985,37	€ 6.850.497,09	€ 0,00	€ 2.228.511,72
424000	Leningen van de federale of de regionale overheid	€ 286.239,31	€ 325.418,44	€ 0,00	€ 39.179,13
424004	Leningen van autonome provinciebedrijven	€ 65.397,12	€ 132.019,13	€ 0,00	€ 66.622,01
428000	Borgtochten ontvangen in contanten	€ 250,00	€ 250,00	€ 0,00	€ 0,00
433000	Kredietinstellingen - Schulden in rekening-courant	€ 303.000,00	€ 303.000,00	€ 0,00	€ 0,00
440000	Leveranciers	€ 37.347.440,47	€ 40.020.414,39	€ 0,00	€ 2.672.973,92
444000	Te ontvangen facturen	€ 938.018,35	€ 1.471.635,99	€ 0,00	€ 533.617,64
445200	Vervallen kapitaalaflossingen en vervallen intrest inzake leasingsschulden	€ 246.848,72	€ 246.848,72	€ 0,00	€ 0,00
445300	Vervallen kapitaalaflossingen en vervallen intrest aan kredietinstellingen	€ 4.737.093,46	€ 5.256.627,60	€ 0,00	€ 519.534,14
445400	Vervallen kapitaalaflossingen en vervallen intrest voor andere leningen	€ 234.031,97	€ 234.031,97	€ 0,00	€ 0,00
446000	Te betalen toegestane leningen	€ 114.937,23	€ 129.302,25	€ 0,00	€ 14.365,02
448000	Interne rekening-courant	€ 2.657.587,81	€ 4.156.884,56	€ 0,00	€ 1.499.296,75
448100	Interne rekening-courant: transacties binnen het OCMW	€ 48.959,86	€ 48.959,86	€ 0,00	€ 0,00
449200	Te betalen en terug te betalen borgtochten	€ 66.598,58	€ 22.479,45	€ 44.119,13	€ 0,00
449210	Waarborg Ontmoetingscentrum Hofstade	€ 5.083,48	€ 8.683,48	€ 0,00	€ 3.600,00
449220	Waarborg schuur Schranshoeve Epepegem	€ 10.000,00	€ 12.800,00	€ 0,00	€ 2.800,00
449230	Waarborg d'Oude School	€ 16.400,00	€ 22.400,00	€ 0,00	€ 6.000,00
449240	Waarborg polyvalente zaal bibliotheek Zemst	€ 2.000,00	€ 2.800,00	€ 0,00	€ 800,00
449250	Waarborg lokaal gemeenteschool	€ 1.400,00	€ 6.600,00	€ 0,00	€ 5.200,00
449260	Waarborg verhuur materieel	€ 1.400,00	€ 1.400,00	€ 0,00	€ 0,00
449270	Waarborg polyvalente zaal De Hoeve	€ 25.800,00	€ 29.400,00	€ 0,00	€ 3.600,00
449290	Waarborg zaal Sweynbeer	€ 400,00	€ 600,00	€ 0,00	€ 200,00
449300	Borgtochten ontvangen (verkavelingen)	€ 78.611,96	€ 86.761,82	€ 0,00	€ 8.149,86
449301	Waarborgen schotels warme maaltijden	€ 30,00	€ 120,00	€ 0,00	€ 90,00
449900	Andere schulden uit ruiltransacties	€ 805,00	€ 165.618,34	€ 0,00	€ 164.813,34
453000	Ingehouden voorheffing	€ 2.912.295,35	€ 3.383.298,78	€ 0,00	€ 471.003,43
454000	Rijksdienst Sociale Zekerheid	€ 9.360.499,97	€ 10.989.403,62	€ 0,00	€ 1.628.903,65

ALGEMENE REKENING		Totaal D	Totaal C	Debetsaldo	Creditsaldo
455000	Bezoldigingen	€ 9.691.386,99	€ 9.714.374,79	€ 0,00	€ 22.987,80
455100	Inhoudingen op bezoldigingen	€ 285.823,93	€ 285.823,93	€ 0,00	€ 0,00
459000	Andere sociale schulden	€ 12.940,53	€ 13.433,30	€ 0,00	€ 492,77
460000	Voorzieningen voor pensioenen en soortgelijke verplichtingen	€ 185.420,00	€ 530.637,00	€ 0,00	€ 345.217,00
461000	Voorzieningen voor vakantiegeld	€ 1.284.844,31	€ 2.270.228,57	€ 0,00	€ 985.384,26
475000	Te betalen btw	€ 2.315.838,13	€ 2.477.213,45	€ 0,00	€ 161.375,32
481000	Operationele schulden inzake individuele hulpverlening door het OCMW	€ 620.323,28	€ 632.577,04	€ 0,00	€ 12.253,76
483000	Ontvangen vooruitbetalingen op niet-ruiltransacties	€ 11.186.081,56	€ 18.451.972,22	€ 0,00	€ 7.265.890,66
489000	Overige schulden uit niet-ruiltransacties	€ 1.317.140,88	€ 1.370.077,21	€ 0,00	€ 52.936,33
494304	Vorderingen wegens toegestane leningen aan autonome gemeentebedrijven	€ 142.997,45	€ 71.121,88	€ 71.875,57	€ 0,00
494308	Vorderingen wegens toegestane leningen aan intergemeentelijke samenwerkingsverb.	€ 25.935,36	€ 12.967,68	€ 12.967,68	€ 0,00
494309	Vorderingen wegens toegestane leningen aan andere entiteiten	€ 38.659,00	€ 13.921,00	€ 24.738,00	€ 0,00
495100	Vord. wegens inv.subs. in kapitaal die binnen het jaar vervallen	€ 387,99	€ 12.714,65	€ 0,00	€ 12.326,66
499000	Wachtrekening (diverse afboeking klasse 4)	€ 8.659.776,92	€ 8.659.776,92	€ 0,00	€ 0,00
499100	Wachtrekening te identificeren inningen	€ 131.917,90	€ 131.917,90	€ 0,00	€ 0,00
499110	Wachtrekening doorstorting ontvangsten	€ 101.868,84	€ 101.868,84	€ 0,00	€ 0,00
499120	Wachtrekening doorstorting ontvangsten cafetaria WZC	€ 37.841,34	€ 37.841,34	€ 0,00	€ 0,00
499200	Wachtrekening betalingen in uitvoering	€ 26.476.362,80	€ 26.476.362,80	€ 0,00	€ 0,00
499210	Wachtrekening te identificeren betalingen	€ 394.372,46	€ 394.372,46	€ 0,00	€ 0,00
499300	Wachtrekening kas- en betalingsverschillen	€ 793,81	€ 793,81	€ 0,00	€ 0,00
499400	Wachtrekening bibliotheek ontvangsten	€ 13.591,76	€ 13.591,76	€ 0,00	€ 0,00
499410	Wachtrekening GAS	€ 223.955,81	€ 223.955,81	€ 0,00	€ 0,00
499500	Wachtrekening facturatie en loket gemeente	€ 2.420.841,02	€ 2.420.841,02	€ 0,00	€ 0,00
499501	Wachtrekening facturatie en loket OCMW	€ 2.443.626,05	€ 2.443.626,05	€ 0,00	€ 0,00
499520	Wachtrekening belastingen	€ 167.194,85	€ 167.194,85	€ 0,00	€ 0,00
499602	Wachtrekening terugbetalingen GBS De Waterleest	€ 100,00	€ 100,00	€ 0,00	€ 0,00
530000	Huurwaarborgen	€ 3.165,61	€ 31.116,74	€ 0,00	€ 27.951,13
550000	Belfius: zichtrekening gemeente	€ 56.899.381,55	€ 55.853.871,93	€ 1.045.509,62	€ 0,00
550002	Belfius: betalingen in uitvoering gemeente	€ 23.339.633,27	€ 23.339.633,27	€ 0,00	€ 0,00
550010	Belfius: burgerzaken gemeente	€ 263.309,92	€ 239.313,43	€ 23.996,49	€ 0,00
550020	Belfius: Tre@sury + gemeente	€ 15.210.121,20	€ 11.106.802,47	€ 4.103.318,73	€ 0,00
550030	Belfius: Tre@sury + special gemeente	€ 6.560.339,11	€ 3.532.602,17	€ 3.027.736,94	€ 0,00
550040	Belfius: zichtrekening GBS De Regenboog	€ 7.653,72	€ 6.281,02	€ 1.372,70	€ 0,00
550050	Belfius: zichtrekening GBS De Waterleest	€ 9.781,14	€ 7.243,52	€ 2.537,62	€ 0,00
550060	Belfius: zichtrekening GBS De Pimpernel	€ 7.950,96	€ 7.091,89	€ 859,07	€ 0,00
550070	Belfius: Intercommunale (GAS)	€ 231.344,31	€ 213.504,00	€ 17.840,31	€ 0,00
550100	Belfius: zichtrekening OCMW	€ 17.694.789,06	€ 17.421.932,96	€ 272.856,10	€ 0,00
550102	Belfius: betalingen in uitvoering OCMW	€ 3.136.729,53	€ 3.136.729,53	€ 0,00	€ 0,00
550120	Belfius: Tre@sury + special OCMW	€ 14,69	€ 0,05	€ 14,64	€ 0,00
550140	Belfius: zichtrekening woonzorgcentrum Relegem	€ 2.488,93	€ 634,88	€ 1.854,05	€ 0,00
550150	Belfius: Huurwaarborgen	€ 29.359,58	€ 0,00	€ 29.359,58	€ 0,00
551000	BNP Paribas Fortis: zichtrekening	€ 487.030,62	€ 426.457,96	€ 60.572,66	€ 0,00
551010	BNP Paribas Fortis: Growth Deposit Account	€ 16.019,47	€ 0,00	€ 16.019,47	€ 0,00

ALGEMENE REKENING		Totaal D	Totaal C	Debetsaldo	Creditsaldo
552000	bpost bank: zichtrekening gemeente	€ 101.060,66	€ 97.561,66	€ 3.499,00	€ 0,00
553000	KBC: zichtrekening	€ 10.836,73	€ 11,91	€ 10.824,82	€ 0,00
554000	ING: zichtrekening	€ 433.670,84	€ 424.990,77	€ 8.680,07	€ 0,00
555000	Triodos Bank	€ 169.118,39	€ 1,50	€ 169.116,89	€ 0,00
559000	Correctierekening	€ 1.337.105,89	€ 1.337.105,89	€ 0,00	€ 0,00
559100	Correctierekening OCMW	€ 262.623,78	€ 262.623,78	€ 0,00	€ 0,00
570000	Kas gemeente	€ 99.438,57	€ 94.191,10	€ 5.247,47	€ 0,00
570010	Kas BZ	€ 14.313,50	€ 14.313,50	€ 0,00	€ 0,00
570015	Kas WER	€ 1.376,00	€ 1.376,00	€ 0,00	€ 0,00
570020	Bancontact BZ	€ 199.614,11	€ 199.614,11	€ 0,00	€ 0,00
570030	Kas Onthaal	€ 12.166,05	€ 12.166,05	€ 0,00	€ 0,00
570050	Bancontact Onthaal	€ 48.723,55	€ 48.723,55	€ 0,00	€ 0,00
570060	Kas evenementen	€ 9.210,65	€ 9.210,65	€ 0,00	€ 0,00
570070	Bancontact evenementen	€ 8.359,02	€ 8.359,02	€ 0,00	€ 0,00
570080	Kas WZC	€ 39.133,29	€ 39.133,29	€ 0,00	€ 0,00
570100	Kas OCMW	€ 6.352,57	€ 6.065,42	€ 287,15	€ 0,00
580000	Interne overboekingen gemeente	€ 28.450.009,18	€ 28.450.009,18	€ 0,00	€ 0,00
580001	Interne overboekingen kas en BC gemeente	€ 3.414.970,59	€ 3.414.666,49	€ 304,10	€ 0,00
580100	Interne overboekingen OCMW	€ 4.419.460,20	€ 4.419.420,76	€ 39,44	€ 0,00
580101	Interne overboekingen kas en BC OCMW	€ 6.065,42	€ 6.065,42	€ 0,00	€ 0,00
604000	Aankopen van grafkelders, columbaria	€ 15.279,00	€ 0,00	€ 15.279,00	€ 0,00
604100	Aankopen voedingswaren	€ 307.888,41	€ 47.980,97	€ 259.907,44	€ 0,00
604120	Aankopen luiers en incontinentiemateriaal	€ 30.353,36	€ 0,00	€ 30.353,36	€ 0,00
604130	Aankopen technisch materiaal (medische, paramedische, verzorgingsbenodigdheden)	€ 23.542,98	€ 55,76	€ 23.487,22	€ 0,00
604140	Aankopen compostvaten en compostbakken	€ 3.987,79	€ 3.987,79	€ 0,00	€ 0,00
604200	Aankopen drank	€ 46.195,85	€ 6.779,07	€ 39.416,78	€ 0,00
604210	Aankopen catering (maaltijden)	€ 25.287,46	€ 3.810,55	€ 21.476,91	€ 0,00
608000	Ontvangen kortingen, ristorno's en rabatten (-)	€ 864,22	€ 7.560,94	€ 0,00	€ 6.696,72
610010	Huur en huurlasten gebouwen, gronden (LT)	€ 82.183,91	€ 8.986,49	€ 73.197,42	€ 0,00
610020	Huur en huurlasten gebouwen, gronden, zalen, standplaatsen (KT)	€ 30.086,47	€ 5.441,75	€ 24.644,72	€ 0,00
610030	Onderhoud en herstellingen gehuurde gebouwen (prestaties van derden)	€ 9.908,65	€ 1.357,44	€ 8.551,21	€ 0,00
610031	Benodigdheden, materiaal gehuurde gebouwen en terreinen (aankoop, huur)	€ 711,39	€ 0,00	€ 711,39	€ 0,00
610099	Huur en huurlasten andere onroerende goederen	€ 38.277,76	€ 0,00	€ 38.277,76	€ 0,00
610300	Benodigdheden, materiaal gebouwen en terreinen (aankoop, huur)	€ 377.034,59	€ 26.705,48	€ 350.329,11	€ 0,00
610301	Onderhoud en herstellingen gebouwen en terreinen (prestaties van derden)	€ 399.472,13	€ 60.634,15	€ 338.837,98	€ 0,00
610310	Benodigdheden, materiaal wegen, riolen en waterlopen (aankoop, huur)	€ 159.960,06	€ 524,92	€ 159.435,14	€ 0,00
610311	Onderhoud en herstellingen wegen, riolen en waterlopen (prestaties van derden)	€ 1.408.568,12	€ 413.155,90	€ 995.412,22	€ 0,00
610320	Sneeuwopruiming en ijzelbestrijding (strooizout)	€ 2.940,21	€ 0,00	€ 2.940,21	€ 0,00
611000	Elektriciteit	€ 802.983,43	€ 259.759,12	€ 543.224,31	€ 0,00
611100	Gas	€ 323.784,71	€ 126.104,32	€ 197.680,39	€ 0,00
611200	Stookolie	€ 6.037,60	€ 0,00	€ 6.037,60	€ 0,00
611300	Water	€ 114.858,97	€ 36.752,08	€ 78.106,89	€ 0,00
612100	Brandverzekering	€ 24.733,73	€ 657,13	€ 24.076,60	€ 0,00

ALGEMENE REKENING		Totaal D	Totaal C	Debetsaldo	Creditsaldo
612200	Verzekering burgerlijke aansprakelijkheid	€ 51.946,00	€ 4.762,29	€ 47.183,71	€ 0,00
612300	Verzekering voertuigen	€ 16.578,13	€ 0,00	€ 16.578,13	€ 0,00
612999	Andere verzekeringen	€ 1.631,28	€ 0,00	€ 1.631,28	€ 0,00
613100	Erelonen en vergoedingen deurwaarders, advocaten, gerecht,...	€ 76.946,29	€ 13.361,64	€ 63.584,65	€ 0,00
613110	Erelonen en vergoedingen consultancy, expertises, studieopdrachten, ontwerp	€ 1.089.428,17	€ 287.660,04	€ 801.768,13	€ 0,00
613120	Erelonen en vergoedingen ontwerp en studieopdrachten	€ 1.063,59	€ 1.063,59	€ 0,00	€ 0,00
613140	Erelonen en vergoedingen auteursrechten	€ 4.517,65	€ 1.376,09	€ 3.141,56	€ 0,00
613150	Erelonen en vergoedingen optredens, lesgevers, gidsen, tolken, workshop,...	€ 140.322,84	€ 7.883,41	€ 132.439,43	€ 0,00
613160	Erelonen en vergoedingen aankoop, verkoop en verhuur onroerende goederen	€ 44.543,71	€ 6.621,20	€ 37.922,51	€ 0,00
613199	Erelonen en vergoedingen artsen	€ 7.988,30	€ 326,08	€ 7.662,22	€ 0,00
613200	Erelonen en vergoedingen coördinerend geneesheer	€ 24.513,40	€ 0,00	€ 24.513,40	€ 0,00
613210	Erelonen en vergoedingen kapper, pedicure	€ 38.866,00	€ 546,00	€ 38.320,00	€ 0,00
613220	Vergoedingen vrijwilligers	€ 24.049,17	€ 500,00	€ 23.549,17	€ 0,00
613230	Erelonen en vergoedingen thuisdiensten	€ 17.996,02	€ 1.481,24	€ 16.514,78	€ 0,00
613310	Was en linnen bewoners	€ 46.565,76	€ 0,00	€ 46.565,76	€ 0,00
613320	Kosten voor bewoners	€ 68.644,14	€ 0,00	€ 68.644,14	€ 0,00
613399	Andere erelonen en vergoedingen (prestaties van derden)	€ 1.118.680,78	€ 103.190,09	€ 1.015.490,69	€ 0,00
614000	Kantoorbenodigdheden (aankoop, huur, onderhoud)	€ 28.906,36	€ 1.196,21	€ 27.710,15	€ 0,00
614001	Presentiegelden van commissies en jury's	€ 17.951,67	€ 0,00	€ 17.951,67	€ 0,00
614100	Documentatie en abonnementen	€ 60.469,28	€ 3.459,72	€ 57.009,56	€ 0,00
614110	Post- en frankeringskosten	€ 91.025,07	€ 20.341,70	€ 70.683,37	€ 0,00
614130	Procedure- en aanmaningskosten	€ 6,00	€ 0,00	€ 6,00	€ 0,00
614210	Drukwerk en kopieerkosten	€ 73.806,57	€ 976,83	€ 72.829,74	€ 0,00
614220	Administratieve kosten (lonen)	€ 7.365,95	€ 4,36	€ 7.361,59	€ 0,00
614230	Administratieve kosten (personenbelasting, maaltijd-, cultuur-, ecocheques, ...)	€ 188.493,24	€ 28.644,39	€ 159.848,85	€ 0,00
614400	ICT (software, telefoon, internet, digitale TV, website, benodigdheden,...)	€ 1.060.232,81	€ 122.334,18	€ 937.898,63	€ 0,00
614500	Recepties, feesten, etentjes, vergaderingen,... (catering, broodjes, drank)	€ 132.640,58	€ 18.398,61	€ 114.241,97	€ 0,00
614510	Relatiegeschenken (trofee, beker, medaille, wijn, bloemen, kransen, gadgets...)	€ 56.635,17	€ 1.967,68	€ 54.667,49	€ 0,00
614520	Drank, snoep en fruit personeel (aankoop, huur, onderhoud machines)	€ 51.325,99	€ 5.255,30	€ 46.070,69	€ 0,00
614530	Publiciteit, publicaties, advertenties & info	€ 37.916,15	€ 144,24	€ 37.771,91	€ 0,00
614540	Reis- en verblijfkosten	€ 52,00	€ 0,00	€ 52,00	€ 0,00
615000	Benodigdheden, klein materiaal, klein meubilair (aankoop, huur)	€ 493.941,57	€ 83.942,16	€ 409.999,41	€ 0,00
615001	Onderhoud en herstelling klein materiaal (prestaties van derden)	€ 24.341,97	€ 1.063,52	€ 23.278,45	€ 0,00
615010	Controle en keuring materiaal, installaties	€ 31.172,03	€ 11.198,05	€ 19.973,98	€ 0,00
615020	Kosten aflevering elektronische identiteitskaart (EID), rijbewijzen, reispassen	€ 199.834,00	€ 2.332,00	€ 197.502,00	€ 0,00
615030	Opleidingskosten	€ 109.968,02	€ 7.289,65	€ 102.678,37	€ 0,00
615035	Teambuilding	€ 12.728,75	€ 225,00	€ 12.503,75	€ 0,00
615040	Werkkleding (aankoop, huur en onderhoud)	€ 134.224,26	€ 17.172,30	€ 117.051,96	€ 0,00
615050	Aankoop boeken, abonnementen, tijdschriften, dvd's,...	€ 72.437,21	€ 20.231,65	€ 52.205,56	€ 0,00
615060	Lidgelden	€ 57.629,20	€ 1.144,00	€ 56.485,20	€ 0,00
615070	Dienstverplaatsingen (reiskosten)	€ 15.465,12	€ 49,00	€ 15.416,12	€ 0,00
615100	Maximumfactuur (schoolreizen, uitstappen, openluchtklassen, bus)	€ 204.249,39	€ 2.933,26	€ 201.316,13	€ 0,00
615300	Didactisch materiaal	€ 178.784,71	€ 4.637,29	€ 174.147,42	€ 0,00

ALGEMENE REKENING		Totaal D	Totaal C	Debetsaldo	Creditsaldo
616000	Benodigheden, materiaal voertuigen (aankoop)	€ 38.798,49	€ 1.608,36	€ 37.190,13	€ 0,00
616001	Onderhoud en herstelling voertuigen (prestaties van derden)	€ 79.947,72	€ 6.292,48	€ 73.655,24	€ 0,00
616010	Controle en keuring voertuigen	€ 2.832,95	€ 262,10	€ 2.570,85	€ 0,00
616020	Olie en brandstof voertuigen	€ 85.412,37	€ 1.588,54	€ 83.823,83	€ 0,00
616030	Leasing en onderhoud fietsen	€ 129.199,53	€ 651,59	€ 128.547,94	€ 0,00
616040	Huur voertuigen	€ 67.080,27	€ 6.916,50	€ 60.163,77	€ 0,00
617000	Uitzendkrachten	€ 318.870,46	€ 92.292,10	€ 226.578,36	€ 0,00
617010	Vergoeding aan personen ter beschikking gesteld van het bestuur	€ 153.826,44	€ 48.651,62	€ 105.174,82	€ 0,00
619000	Facturering tussen gemeente en OCMW	€ 364.213,14	€ 0,00	€ 364.213,14	€ 0,00
619100	Interne facturering	€ 433.558,00	€ 384.598,14	€ 48.959,86	€ 0,00
620000	Bezoldigingen politiek personeel	€ 509.264,34	€ 1.017,50	€ 508.246,84	€ 0,00
620010	Presentiegelden politiek personeel	€ 87.334,00	€ 120,12	€ 87.213,88	€ 0,00
620100	Bezoldigingen vastbenoemd personeel	€ 2.592.018,04	€ 16.197,86	€ 2.575.820,18	€ 0,00
620300	Bezoldigingen niet vastbenoemd personeel	€ 10.304.845,55	€ 50.169,53	€ 10.254.676,02	€ 0,00
620400	Bezoldigingen tewerkstellingsprojecten	€ 190.106,54	€ 2.278,05	€ 187.828,49	€ 0,00
620500	Bezoldigingen ander niet vastbenoemd personeel (oa. jobstudenten, animatoren)	€ 286.606,32	€ 1.595,06	€ 285.011,26	€ 0,00
620700	Bezoldigingen onderwijzend personeel ten laste van het bestuur	€ 4.490,12	€ 1.318,12	€ 3.172,00	€ 0,00
620800	Bezoldigingen onderwijzend personeel ten laste van andere overheden	€ 5.002.668,61	€ 0,00	€ 5.002.668,61	€ 0,00
621000	Werkgeversbijdragen wettelijke verzekeringen - politiek personeel	€ 33.000,85	€ 0,00	€ 33.000,85	€ 0,00
621100	Werkgeversbijdragen RSZ vastbenoemd personeel	€ 353.952,88	€ 3.870,53	€ 350.082,35	€ 0,00
621110	Werkgeversbijdragen pensioenen RSZ vastbenoemd personeel	€ 757.754,96	€ 1.706,36	€ 756.048,60	€ 0,00
621200	Werkgeversbijdragen RSZ niet vastbenoemd personeel	€ 2.763.208,29	€ 32.280,81	€ 2.730.927,48	€ 0,00
621400	Werkgeversbijdragen RSZ tewerkstellingsprojecten	€ 50.778,85	€ 845,75	€ 49.933,10	€ 0,00
621600	Werkgeversbijdragen RSZ ander niet vastbenoemd personeel	€ 74.968,93	€ 39.717,20	€ 35.251,73	€ 0,00
621900	Werkgeversbijdragen wettelijke verzekeringen - responsabiliseringsbijdrage	€ 92.413,50	€ 0,00	€ 92.413,50	€ 0,00
622000	Werkgeversbijdragen bovenwettelijke verzekeringen politiek personeel	€ 253.158,00	€ 0,00	€ 253.158,00	€ 0,00
622200	Bijdragen aan andere sociale diensten - GSD	€ 17.602,34	€ 0,00	€ 17.602,34	€ 0,00
622300	Werkgeversbijdragen bovenwett. verzek. - 2de pens. - niet vastbenoemd personeel	€ 282.531,22	€ 895,22	€ 281.636,00	€ 0,00
622500	Werkgeversbijdragen voor bovenwet. verzek. - niet vast benoemd personeel	€ 49.472,73	€ 8.294,47	€ 41.178,26	€ 0,00
623000	Hospitalisatieverzekering	€ 29.231,99	€ 1.863,25	€ 27.368,74	€ 0,00
623040	Fietsvergoeding	€ 69.378,73	€ 2,05	€ 69.376,68	€ 0,00
623050	Pensioenpremie	€ 5.425,00	€ 0,00	€ 5.425,00	€ 0,00
623100	Vergoedingen prestaties arbeidsgeneeskundige dienst	€ 77.233,17	€ 19.766,86	€ 57.466,31	€ 0,00
623130	Vakbondspremies	€ 15.640,80	€ 232,75	€ 15.408,05	€ 0,00
623140	Maaltijdcheques	€ 445.077,21	€ 31.729,01	€ 413.348,20	€ 0,00
623150	Verzekering arbeidsongevallen	€ 125.699,40	€ 47.547,51	€ 78.151,89	€ 0,00
623160	Ecocheques	€ 68.675,00	€ 20.425,00	€ 48.250,00	€ 0,00
630100	Afschrijvingen op imMVA	€ 412.986,12	€ 0,00	€ 412.986,12	€ 0,00
630200	Afschrijvingen op MVA	€ 5.594.806,47	€ 0,00	€ 5.594.806,47	€ 0,00
630900	Waardeverminderingen op MVA	€ 8.922,25	€ 0,00	€ 8.922,25	€ 0,00
634000	Waardevermindering op operationele vorderingen op KT - toevoeging	€ 4.151,15	€ 4.151,15	€ 0,00	€ 0,00
634100	Waardevermindering op operationele vorderingen op KT - terugneming (-)	€ 0,00	€ 51.615,12	€ 0,00	€ 51.615,12
635000	Voorzieningen voor pensioenen en soortgelijke verplichtingen - toevoeging	€ 345.217,00	€ 0,00	€ 345.217,00	€ 0,00

ALGEMENE REKENING		Totaal D	Totaal C	Debetsaldo	Creditsaldo
635100	Voorzieningen voor pens. en soortg. verplicht. - besteding en terugneming (-)	€ 0,00	€ 185.420,00	€ 0,00	€ 185.420,00
636000	Voorzieningen voor vakantiegeld - toevoeging	€ 985.384,26	€ 0,00	€ 985.384,26	€ 0,00
636100	Voorzieningen voor vakantiegeld - besteding en terugneming (-)	€ 0,00	€ 1.284.844,31	€ 0,00	€ 1.284.844,31
640000	Onroerende voorheffing	€ 119.817,71	€ 45.158,60	€ 74.659,11	€ 0,00
640001	Roerende voorheffing	€ 21.803,38	€ 0,00	€ 21.803,38	€ 0,00
640002	Taksen eetwareninspectie	€ 424,96	€ 0,00	€ 424,96	€ 0,00
640003	Belastingen en taksen rollend materieel	€ 836,00	€ 0,00	€ 836,00	€ 0,00
640004	Bijdragen reprobél, billijke vergoeding	€ 12.616,38	€ 0,00	€ 12.616,38	€ 0,00
640005	Andere belastingen	€ 4.272,08	€ 0,00	€ 4.272,08	€ 0,00
642000	Minderwaarde op de realisatie van operationele vorderingen	€ 54.267,91	€ 10,20	€ 54.257,71	€ 0,00
643000	Schadevergoedingen	€ 9.483,77	€ 0,00	€ 9.483,77	€ 0,00
648000	Leefloon ingeschreven in bevolkingsregister	€ 296.451,93	€ 0,00	€ 296.451,93	€ 0,00
648020	Equivalent leefloon	€ 143.043,78	€ 0,00	€ 143.043,78	€ 0,00
648040	Installatie- en omkaderingspremie	€ 9.976,90	€ 0,00	€ 9.976,90	€ 0,00
648100	Steunen	€ 87.957,37	€ 355,00	€ 87.602,37	€ 0,00
648110	Federale stookoliepremie	€ 11.639,45	€ 0,00	€ 11.639,45	€ 0,00
648120	Minimale aardgaslevering	€ 9.947,40	€ 24,66	€ 9.922,74	€ 0,00
648220	Verblijfskosten inwoners in andere WZC	€ 21.089,36	€ 18.583,07	€ 2.506,29	€ 0,00
648240	Huurwaarborgen	€ 16.028,00	€ 0,00	€ 16.028,00	€ 0,00
648250	Kosten medische verzorging	€ 3.407,05	€ 0,00	€ 3.407,05	€ 0,00
648400	Tegemoetkoming warme maaltijden	€ 62.679,25	€ 16,80	€ 62.662,45	€ 0,00
649100	Toegestane werkingssubsidies aan gezinnen	€ 331.989,26	€ 6.477,00	€ 325.512,26	€ 0,00
649300	Toegestane werkingssubsidies aan verenigingen	€ 283.225,79	€ 83.577,02	€ 199.648,77	€ 0,00
649310	Toegestane werkingssubsidies aan raden, comités	€ 6.395,00	€ 2.820,00	€ 3.575,00	€ 0,00
649400	Toegestane werkingssubsidies aan andere overheidsinstellingen	€ 5.981.877,79	€ 848.318,00	€ 5.133.559,79	€ 0,00
649500	Prijssubsidies	€ 265.180,29	€ 0,00	€ 265.180,29	€ 0,00
649610	Toegestane specifieke werkingssubsidies aan gezinnen	€ 44.411,13	€ 3.123,34	€ 41.287,79	€ 0,00
649630	Toegestane specifieke werkingssubsidies aan verenigingen	€ 175.508,71	€ 1.393,92	€ 174.114,79	€ 0,00
649640	Toegestane specifieke werkingssubsidies aan andere overheidsinstellingen	€ 171.994,08	€ 0,00	€ 171.994,08	€ 0,00
649800	Samenwerkingsovereenkomsten	€ 117.745,78	€ 157.951,57	€ 0,00	€ 40.205,79
650000	Financiële kosten van leningen ten laste van het bestuur (intresten)	€ 1.109.016,46	€ 518.546,30	€ 590.470,16	€ 0,00
650010	Financiële kosten leasingschulden (intresten)	€ 21.700,26	€ 9.126,11	€ 12.574,15	€ 0,00
657000	Bankkosten	€ 1.024,74	€ 3,00	€ 1.021,74	€ 0,00
658000	Boeten	€ 420,00	€ 0,00	€ 420,00	€ 0,00
659999	Diverse financiële kosten (af rondingsverschillen, betalingsverschillen)	€ 964,56	€ 310,96	€ 653,60	€ 0,00
664000	Toegestane investeringssubsidies	€ 1.255.393,10	€ 164.996,97	€ 1.090.396,13	€ 0,00
693000	Over te dragen overschot van het boekjaar	€ 2.387.346,06	€ 0,00	€ 2.387.346,06	€ 0,00
694100	Tussenkost in de financiële verplichtingen van het OCMW door de gemeente	€ 2.644.985,36	€ 0,00	€ 2.644.985,36	€ 0,00
700200	Verkoop grafkelders	€ 0,00	€ 2.395,00	€ 0,00	€ 2.395,00
700300	Verkoop compostvaten en compostbakken	€ 40,00	€ 1.312,45	€ 0,00	€ 1.272,45
700500	Opbrengsten catering (maaltijden)	€ 8.300,34	€ 23.732,88	€ 0,00	€ 15.432,54
700510	Opbrengsten bar, cafetaria (drank, kleine etenswaren,...)	€ 3.214,75	€ 57.532,32	€ 0,00	€ 54.317,57
700520	Opbrengsten automaten (drank, snoep)	€ 87,60	€ 1.226,50	€ 0,00	€ 1.138,90

ALGEMENE REKENING		Totaal D	Totaal C	Debetsaldo	Creditsaldo
700800	Verkoop Z-cheques	€ 460,00	€ 6.390,00	€ 0,00	€ 5.930,00
700900	Verkoop klein materieel	€ 0,00	€ 20.139,80	€ 0,00	€ 20.139,80
701010	Inschrijvingsgelden, toegangsgelden, lidgelden	€ 124.220,79	€ 285.262,85	€ 0,00	€ 161.042,06
702000	Opbrengsten prestaties	€ 217.761,70	€ 3.673.105,31	€ 0,00	€ 3.455.343,61
702020	Retributie procedure voornaamswijziging	€ 0,00	€ 1.750,00	€ 0,00	€ 1.750,00
702030	Retributie huwelijksplechtigheden	€ 0,00	€ 5.460,00	€ 0,00	€ 5.460,00
702040	Retributie aansluitingskost stopcontact	€ 100,00	€ 3.350,00	€ 0,00	€ 3.250,00
702060	Retributie werken nutsvoorzieningen gemeentelijk openbaar domein	€ 0,00	€ 53.187,53	€ 0,00	€ 53.187,53
702070	Retributie wapenwet	€ 0,00	€ 2.221,50	€ 0,00	€ 2.221,50
702090	Administratiekosten	€ 100,00	€ 575,00	€ 0,00	€ 475,00
702110	Retributie opruimen sluikstorten	€ 354,54	€ 352,79	€ 1,75	€ 0,00
702140	Retributie afleveren bestuurderspas	€ 0,00	€ 120,00	€ 0,00	€ 120,00
702150	Retributie tijdelijke inname openbaar domein	€ 960,00	€ 6.880,00	€ 0,00	€ 5.920,00
702200	Gemeentelijke saneringsbijdrage	€ 0,00	€ 1.303.656,69	€ 0,00	€ 1.303.656,69
702510	Opbrengsten zorgkassen	€ 0,00	€ 2.990.649,57	€ 0,00	€ 2.990.649,57
703000	Terugvordering kosten geneesheer vaststellen overlijdens	€ 151,97	€ 1.982,54	€ 0,00	€ 1.830,57
703020	Terugvordering werken uitgevoerd voor rekening van derden	€ 3.379,60	€ 20.697,58	€ 0,00	€ 17.317,98
703030	Terugvordering energieverbruik	€ 8.034,13	€ 46.775,51	€ 0,00	€ 38.741,38
703040	Terugvordering kosten van verkoop en verhuring onroerende goederen	€ 200,00	€ 0,00	€ 200,00	€ 0,00
703050	Fotocabine	€ 0,00	€ 2.974,17	€ 0,00	€ 2.974,17
703100	Terugvordering kosten	€ 0,00	€ 20,00	€ 0,00	€ 20,00
703150	Terugvordering gezamenlijke kosten	€ 33.502,66	€ 51.810,48	€ 0,00	€ 18.307,82
704010	Tussenkost ouders toezicht, bijlessen, naschoolse opvang	€ 92,53	€ 48.387,00	€ 0,00	€ 48.294,47
704020	Tussenkost ouders maximumfactuur	€ 904,50	€ 150.072,50	€ 0,00	€ 149.168,00
704040	Tussenkost ouders afvalverwerking	€ 149,45	€ 3.117,75	€ 0,00	€ 2.968,30
704050	Tussenkosten ouders maaltijden	€ 293,26	€ 3.959,52	€ 0,00	€ 3.666,26
704070	Terugvordering procedurekosten, aanmaningskosten	€ 1.992,89	€ 5.684,21	€ 0,00	€ 3.691,32
704090	Andere tussenkosten	€ 3.212,25	€ 48.760,23	€ 0,00	€ 45.547,98
705000	Opbrengsten verhuur zalen en lokalen	€ 13.243,10	€ 100.175,72	€ 0,00	€ 86.932,62
705010	Opbrengsten verhuur woningen, flats, gronden, pacht	€ 138.056,26	€ 1.022.329,09	€ 0,00	€ 884.272,83
705090	Andere huuropbrengsten	€ 4.214,00	€ 105.110,15	€ 0,00	€ 100.896,15
706000	Opbrengsten concessies	€ 27.870,98	€ 140.457,46	€ 0,00	€ 112.586,48
706010	Opbrengsten jachtrechten	€ 187,48	€ 1.679,24	€ 0,00	€ 1.491,76
709000	Facturering tussen gemeente en OCMW	€ 0,00	€ 364.213,14	€ 0,00	€ 364.213,14
709100	Interne facturering	€ 28.574,86	€ 77.534,72	€ 0,00	€ 48.959,86
730000	Opcentiemen op de onroerende voorheffing	€ 7.202,72	€ 6.483.282,55	€ 0,00	€ 6.476.079,83
730100	Aanvullende belasting op de personenbelasting	€ 1.292.317,53	€ 17.103.104,06	€ 0,00	€ 15.810.786,53
730200	Aanvullende belasting op motorrijtuigen (verkeersbelasting)	€ 31.486,49	€ 315.442,94	€ 0,00	€ 283.956,45
730400	Gewestbelasting op ongeschikte en onbewoonbare woningen	€ 0,00	€ 5.750,00	€ 0,00	€ 5.750,00
731000	Aansluiting riolering	€ 27.000,00	€ 56.210,00	€ 0,00	€ 29.210,00
731500	Afgifte identiteitskaarten, paspoorten, rijbewijzen, trouwboekjes, uittreksels	€ 196,80	€ 248.279,00	€ 0,00	€ 248.082,20
731600	Aanvragen omgevingsvergunningen	€ 10.316,00	€ 118.144,00	€ 0,00	€ 107.828,00
733010	Niet aansluiten op de gescheiden riolering	€ 1.200,00	€ 4.200,00	€ 0,00	€ 3.000,00

ALGEMENE REKENING		Totaal D	Totaal C	Debetsaldo	Creditsaldo
733140	Ontgraving	€ 0,00	€ 10.100,00	€ 0,00	€ 10.100,00
734140	Belasting op taxivergunningen	€ 0,00	€ 1.114,53	€ 0,00	€ 1.114,53
734150	Diensten verhuur voertuigen met bestuurder	€ 1.494,15	€ 4.910,73	€ 0,00	€ 3.416,58
734190	Verblijfsbelasting	€ 0,00	€ 7.350,00	€ 0,00	€ 7.350,00
734240	Verspreiding kosteloos reclaimedrukwerk	€ 0,00	€ 152.307,75	€ 0,00	€ 152.307,75
736010	Plaatsrecht kermissen	€ 157,00	€ 3.455,00	€ 0,00	€ 3.298,00
736110	Parkeren	€ 0,00	€ 16.566,75	€ 0,00	€ 16.566,75
737400	Leegstaande woningen en gebouwen	€ 15.000,00	€ 51.250,00	€ 0,00	€ 36.250,00
737500	Verwaarloosde woningen en gebouwen	€ 3.000,00	€ 11.000,00	€ 0,00	€ 8.000,00
737700	Tweede verblijven	€ 23.250,00	€ 42.000,00	€ 0,00	€ 18.750,00
739000	Gemeentelijke administratieve sanctie (GAS)	€ 3.513,51	€ 216.122,81	€ 0,00	€ 212.609,30
740000	Gemeentefonds - basisdotatie	€ 1.828.957,42	€ 5.777.122,42	€ 0,00	€ 3.948.165,00
740010	Gemeentefonds - aanvullende dotaties	€ 203.730,96	€ 856.263,31	€ 0,00	€ 652.532,35
740200	Regularisatiepremie gesco's	€ 29.850,60	€ 552.723,34	€ 0,00	€ 522.872,74
740300	Andere algemene werkingssubsidies	€ 79.323,11	€ 1.159.626,73	€ 0,00	€ 1.080.303,62
740500	Specifieke werkingssubsidies	€ 1.127.084,36	€ 1.813.122,62	€ 0,00	€ 686.038,26
740501	Sociale Maribel	€ 295.502,42	€ 673.982,39	€ 0,00	€ 378.479,97
740502	Personeelssubsidies	€ 1.254.703,28	€ 2.134.511,89	€ 0,00	€ 879.808,61
740504	Bijdragen overheid bezoldiging onderwijzend personeel	€ 1.327.010,17	€ 6.329.678,78	€ 0,00	€ 5.002.668,61
740506	Vlaamse Ondersteuningspremie (VOP)	€ 38,25	€ 16.331,01	€ 0,00	€ 16.292,76
740507	Subsidie woon-werkverkeer (openbaar vervoer of fiets)	€ 5.011,65	€ 19.831,34	€ 0,00	€ 14.819,69
740508	Subsidie werkingkosten en vorming van het onderwijs	€ 462.292,78	€ 1.428.814,00	€ 0,00	€ 966.521,22
740509	Subsidies werkzoekenden in traject tijdelijke werkervaring (TWE)	€ 0,00	€ 41.050,00	€ 0,00	€ 41.050,00
740800	Toelagen RMI: leefloon	€ 0,00	€ 402.816,80	€ 0,00	€ 402.816,80
740805	Hulpfonds gas en elektriciteit	€ 0,00	€ 58.065,64	€ 0,00	€ 58.065,64
740809	Toelagen FOD: toegewezen asielzoekers LOI	€ 0,00	€ 20.782,14	€ 0,00	€ 20.782,14
744000	Inhouding pensioen	€ 0,00	€ 31.877,69	€ 0,00	€ 31.877,69
745000	Recuperaties van kosten	€ 9.156,11	€ 63.700,05	€ 0,00	€ 54.543,94
745010	Schadevergoedingen	€ 29.800,85	€ 127.824,59	€ 0,00	€ 98.023,74
745020	Vergoeding juryleden	€ 0,00	€ 274,42	€ 0,00	€ 274,42
745030	Vergoeding oplaadterminals (budgetmeter)	€ 1.185,37	€ 0,00	€ 1.185,37	€ 0,00
745040	Groenestroomcertificaten	€ 18.320,95	€ 72.344,84	€ 0,00	€ 54.023,89
745090	Andere operationele opbrengsten	€ 8.090,64	€ 18.879,94	€ 0,00	€ 10.789,30
747000	Tussenkost maaltijdcheques	€ 85,02	€ 57.838,67	€ 0,00	€ 57.753,65
747030	Tussenkost leasefietsen	€ 1.019,00	€ 118.577,63	€ 0,00	€ 117.558,63
747050	Tussenkost loonkost	€ 0,00	€ 17.642,33	€ 0,00	€ 17.642,33
747060	Tussenkost GSM	€ 0,00	€ 1.476,32	€ 0,00	€ 1.476,32
747999	Andere diverse operationele opbrengsten	€ 39.305,98	€ 80.138,96	€ 0,00	€ 40.832,98
748000	Recuperatie leefloon	€ 6.724,22	€ 68.458,78	€ 0,00	€ 61.734,56
748100	Recuperatie steun	€ 5.296,32	€ 41.861,92	€ 0,00	€ 36.565,60
748110	Terugbetaling kosten minimale levering aardgas	€ 23.882,32	€ 34.938,65	€ 0,00	€ 11.056,33
748220	Terugbetaling kosten medische verzorging	€ 0,00	€ 352,38	€ 0,00	€ 352,38
748240	Terugbetaling verblijfskosten bejaarden in rusthuizen	€ 0,00	€ 2.667,04	€ 0,00	€ 2.667,04

<b>ALGEMENE REKENING</b>		<b>Totaal D</b>	<b>Totaal C</b>	<b>Debetsaldo</b>	<b>Creditsaldo</b>
748250	Terugbetaling huurwaarborgen	€ 0,00	€ 12.749,00	€ 0,00	€ 12.749,00
748260	Terugbetaling mantelzorg- of thuiszorgtoelage	€ 240,00	€ 1.200,00	€ 0,00	€ 960,00
750000	Opbrengsten uit financiële vaste activa (dividenden)	€ 105.814,85	€ 645.447,90	€ 0,00	€ 539.633,05
751000	Creditintresten	€ 50.506,44	€ 125.386,42	€ 0,00	€ 74.879,98
753000	In resultaat genomen kapitaalsubsidies en schenkingen	€ 0,00	€ 1.061.212,53	€ 0,00	€ 1.061.212,53
753100	Intrestsubsidies	€ 0,00	€ 28.696,93	€ 0,00	€ 28.696,93
759999	Diverse financiële opbrengsten (afrotingsverschillen, betalingsverschillen)	€ 139,36	€ 364,29	€ 0,00	€ 224,93
763000	Meerwaarde op de realisatie van fin., mat. en immat. vaste activa	€ 0,00	€ 143.264,14	€ 0,00	€ 143.264,14
793000	Over te dragen tekort van het boekjaar	€ 0,00	€ 374.317,73	€ 0,00	€ 374.317,73
794100	Tussenkost in de financiële verplichtingen van het OCMW door de gemeente	€ 0,00	€ 2.644.985,36	€ 0,00	€ 2.644.985,36
<b>TOTAAL</b>		<b>€ 786.836.995,11</b>	<b>€ 786.836.995,11</b>	<b>€ 374.252.524,12</b>	<b>€ 374.252.524,12</b>

# Overzicht werkings- en investeringsubsidies per beleidsveld

Periode: 2023

GEMEENTE ZEMST (0207.515.266)  
De Griet 1 - 1980 Zemst  
Algemeen directeur: Jocelyn Bruggeman

OCMW Zemst (0212.185.916)  
De Griet 1 - 1980 Zemst  
Financieel directeur: Johan Janssens

Beleidsveld en registraties	Werkingssubsidie	Investeringssubsidie	Totaal
<b>0160: Hulp aan het buitenland</b>	52.913,08	0,00	52.913,08
Afrekening kasprovisie Q1/2023	52,00	0,00	52,00
Afrekening kasprovisie Q1/2023	-52,00	0,00	-52,00
Bankkosten subsidie Sokone	26,70	0,00	26,70
Nominatieve toegekende subsidies 2023 GROZ	200,00	0,00	200,00
Nominatieve toegekende subsidies 2023 GROZ	200,00	0,00	200,00
Nominatieve toegekende subsidies 2023 GROZ	-200,00	0,00	-200,00
Subsidie Sokone	20.000,00	0,00	20.000,00
Subsidie Sokone	12.069,03	0,00	12.069,03
Subsidie Sokone bankkosten	42,35	0,00	42,35
Subsidie jongerenproject India	575,00	0,00	575,00
Subsidies GROZ	20.000,00	0,00	20.000,00
<b>0200: Wegen</b>	5.121,50	0,00	5.121,50
Dienstverlening Juridische Ondersteuning	5.121,50	0,00	5.121,50
<b>0290: Overige mobiliteit en verkeer</b>	0,00	0,00	0,00
Nominatieve toegekende subsidies 2023 Ouders van verongelukte kinderen	250,00	0,00	250,00
Nominatieve toegekende subsidies 2023 Ouders van verongelukte kinderen	-250,00	0,00	-250,00
Nominatieve toegekende subsidies 2023 Ouders van verongelukte kinderen	0,00	0,00	0,00
<b>0300: Ophalen en verwerken van huishoudelijk afval</b>	785.981,34	0,00	785.981,34
Huisvuilophaling 01/2023	65.498,45	0,00	65.498,45
Huisvuilophaling 02/2023	65.498,45	0,00	65.498,45
Huisvuilophaling 03/2023	65.498,45	0,00	65.498,45
Huisvuilophaling 04/2023	65.498,45	0,00	65.498,45
Huisvuilophaling 05/2023	65.498,45	0,00	65.498,45
Huisvuilophaling 06/2023	65.498,45	0,00	65.498,45
Huisvuilophaling 07/2023	65.498,45	0,00	65.498,45
Huisvuilophaling 08/2023	65.498,45	0,00	65.498,45
Huisvuilophaling 09/2023	65.498,45	0,00	65.498,45
Huisvuilophaling 10/2023	65.498,45	0,00	65.498,45
Huisvuilophaling 11/2023	65.498,45	0,00	65.498,45
Huisvuilophaling 12/2023	65.498,39	0,00	65.498,39

Beleidsveld en registraties	Werkingssubsidie	Investeringssubsidie	Totaal
<b>0310: Beheer van regen- en afvalwater</b>	92.000,00	0,00	92.000,00
Subsidie plaatsen IBA in collectief beheer	1.000,00	0,00	1.000,00
Subsidie plaatsen IBA in collectief beheer	1.000,00	0,00	1.000,00
Subsidies scheiden privé-riolering Driesstraat 130	1.000,00	0,00	1.000,00
Subsidies scheiden privé-riolering Usewils Luc, Driesstraat 130	1.000,00	0,00	1.000,00
Subsidies scheiden privé-riolering Usewils Luc, Driesstraat 130	-1.000,00	0,00	-1.000,00
Subsidies scheiden privé-riolering langseigenaars Dries- en Lange Ravestraat	13.000,00	0,00	13.000,00
Subsidies scheiden privé-riolering langseigenaars Dries- en Lange Ravestraat	10.000,00	0,00	10.000,00
Subsidies scheiden privé-riolering langseigenaars Dries- en Lange Ravestraat	20.000,00	0,00	20.000,00
Subsidies scheiden privé-riolering langseigenaars Dries- en Lange Ravestraat	13.000,00	0,00	13.000,00
Subsidies scheiden privé-riolering langseigenaars Dries- en Lange Ravestraat	1.000,00	0,00	1.000,00
Subsidies scheiden privé-riolering langseigenaars Dries- en Lange Ravestraat	12.000,00	0,00	12.000,00
Subsidies scheiden privé-riolering langseigenaars Lange Ravestraat (deel 1)	20.000,00	0,00	20.000,00
<b>0349: Overige bescherming van biodiversiteit, landschappen en bodem</b>	55.702,28	52.936,33	108.638,61
Bijdrage ORIOM 3.0	3.600,00	0,00	3.600,00
Bijdrage Regionaal Landschap Brabantse Kouters 2023	11.344,86	0,00	11.344,86
Bijdrage voor actie Loket Onderhoud	9.125,00	0,00	9.125,00
Nominatieve toegekende subsidies (Natuurpunt Zemst)	-300,00	0,00	-300,00
Nominatieve toegekende subsidies (Natuurpunt Zemst)	300,00	0,00	300,00
Nominatieve toegekende subsidies 2023 Natuurpunt Zemst	300,00	0,00	300,00
Nominatieve toegekende subsidies 2023 Natuurpunt Zemst	300,00	0,00	300,00
Nominatieve toegekende subsidies 2023 Natuurpunt Zemst	-300,00	0,00	-300,00
Ondersteuning werkingsjaar 2023	1.750,00	0,00	1.750,00
Samenwerking ifv uitbreiding LOB	4.600,00	0,00	4.600,00
Subsidie	1.750,00	0,00	1.750,00
Subsidie	-1.750,00	0,00	-1.750,00
Subsidie Prinsenveld	0,00	52.936,33	52.936,33
Subsidies amfibieënpoeLEN 2023	275,00	0,00	275,00
Subsidies amfibieënpoeLEN 2023	862,50	0,00	862,50
Subsidies amfibieënpoeLEN 2023	-50,00	0,00	-50,00
Subsidies houtige vegetatie 2023	3.300,00	0,00	3.300,00
Subsidies houtige vegetatie 2023	10.170,00	0,00	10.170,00
Subsidies waardevolle graslanden 2023	6.857,42	0,00	6.857,42
Subsidies waardevolle graslanden 2023	1.447,50	0,00	1.447,50
Winterwerken LOB 2022-2023	2.120,00	0,00	2.120,00
<b>0350: Klimaat en energie</b>	5.814,09	0,00	5.814,09
Premie energiebesparende maatregelen	2.397,13	0,00	2.397,13
Premies energiebesparende maatregelen	3.416,96	0,00	3.416,96
<b>0380: Participatie en sensibilisatie</b>	33.779,94	0,00	33.779,94
Leveren en exploiteren van elektrische autodelen via burgerparticipatie	21.750,00	0,00	21.750,00
Leveren en exploiteren van elektrische autodelen via burgerparticipatie	-21.750,00	0,00	-21.750,00

Overzicht werkings- en investeringssubsidies per beleidsveld

GEMEENTE ZEMST

Beleidsveld en registraties	Werkingssubsidie	Investeringssubsidie	Totaal
Mobiel Energiehuis 2023	10.820,80	0,00	10.820,80
Ondersteuning Milieu - private groepsaankoop van laadpalen Q1/2023	19,00	0,00	19,00
Opstart deelwagens Zemst	21.750,00	0,00	21.750,00
Project Tankslag Q1/2023	53,44	0,00	53,44
Project Tankslag Q2/2023	1.136,70	0,00	1.136,70
<b>0390: Overige milieubescherming</b>	<b>200,00</b>	<b>0,00</b>	<b>200,00</b>
Nominatieve toegekende subsidies 2023 Milieuadviesraad	200,00	0,00	200,00
Nominatieve toegekende subsidies 2023 Milieuadviesraad	200,00	0,00	200,00
Nominatieve toegekende subsidies 2023 Milieuadviesraad	-200,00	0,00	-200,00
<b>0400: Politiediensten</b>	<b>3.126.526,74</b>	<b>0,00</b>	<b>3.126.526,74</b>
Bijdrage werkingskosten Politiezone Q1/2023	851.081,41	0,00	851.081,41
Bijdrage werkingskosten Politiezone Q2/2023	851.081,41	0,00	851.081,41
Bijdrage werkingskosten Politiezone Q3/2023	712.181,96	0,00	712.181,96
Bijdrage werkingskosten Politiezone Q4/2023	712.181,96	0,00	712.181,96
Bijdrage werkingskosten Politiezone Q4/2023	-712.181,96	0,00	-712.181,96
Bijdrage werkingskosten Q4/2023	712.181,96	0,00	712.181,96
<b>0410: Brandweer</b>	<b>1.116.653,07</b>	<b>127.856,42</b>	<b>1.244.509,49</b>
Dotatie brandweer 01/2023 (BD - Investeringen)	0,00	10.654,70	10.654,70
Dotatie brandweer 01/2023 (BD - Investeringen)	0,00	10.654,70	10.654,70
Dotatie brandweer 01/2023 (BD - Investeringen)	0,00	-10.654,70	-10.654,70
Dotatie brandweer 01/2023 (GD - Exploitatie)	93.582,13	0,00	93.582,13
Dotatie brandweer 01/2023 (GD - Exploitatie)	93.582,13	0,00	93.582,13
Dotatie brandweer 01/2023 (GD - Exploitatie)	-93.582,13	0,00	-93.582,13
Dotatie brandweer 02/2023 (BD - Investeringen)	0,00	10.654,70	10.654,70
Dotatie brandweer 02/2023 (GD - Exploitatie)	93.054,42	0,00	93.054,42
Dotatie brandweer 03/2023 (BD - Investeringen)	0,00	10.654,70	10.654,70
Dotatie brandweer 03/2023 (GD - Exploitatie)	93.054,42	0,00	93.054,42
Dotatie brandweer 04/2023 (BD - Investeringen)	0,00	10.654,70	10.654,70
Dotatie brandweer 04/2023 (GD - Exploitatie)	93.054,42	0,00	93.054,42
Dotatie brandweer 05/2023 (BD - Investeringen)	0,00	10.654,70	10.654,70
Dotatie brandweer 05/2023 (GD - Exploitatie)	93.054,42	0,00	93.054,42
Dotatie brandweer 06/2023 (BD - Investeringen)	0,00	10.654,70	10.654,70
Dotatie brandweer 06/2023 (GD - Exploitatie)	93.054,42	0,00	93.054,42
Dotatie brandweer 07/2023 (BD - Investeringen)	0,00	10.654,70	10.654,70
Dotatie brandweer 07/2023 (GD - Exploitatie)	93.054,42	0,00	93.054,42
Dotatie brandweer 08/2023 (BD - Investeringen)	0,00	10.654,70	10.654,70
Dotatie brandweer 08/2023 (GD - Exploitatie)	93.054,42	0,00	93.054,42
Dotatie brandweer 09/2023 (BD - Investeringen)	0,00	10.654,70	10.654,70
Dotatie brandweer 09/2023 (GD - Exploitatie)	93.054,42	0,00	93.054,42
Dotatie brandweer 10/2023 (BD - Investeringen)	0,00	10.654,70	10.654,70
Dotatie brandweer 10/2023 (GD - Exploitatie)	93.054,42	0,00	93.054,42
Dotatie brandweer 11/2023 (BD - Investeringen)	0,00	10.654,70	10.654,70
Dotatie brandweer 11/2023 (GD - Exploitatie)	93.054,42	0,00	93.054,42
Dotatie brandweer 12/2023 (BD - Investeringen)	0,00	10.654,72	10.654,72

Overzicht werkings- en investeringssubsidies per beleidsveld

GEMEENTE ZEMST

2023  
30/05/2024 10:00:00  
201 / 255

Beleidsveld en registraties	Werkingssubsidie	Investeringssubsidie	Totaal
Dotatie brandweer 12/2023 (GD - Exploitatie)	92.526,74	0,00	92.526,74
<b>0470: Dierenbescherming</b>	<b>6.916,75</b>	<b>0,00</b>	<b>6.916,75</b>
Werkingsstoelage gevonden honden en katten	6.351,75	0,00	6.351,75
Z-Cheques zwerfkatten	565,00	0,00	565,00
<b>0500: Handel en middenstand</b>	<b>78.500,00</b>	<b>0,00</b>	<b>78.500,00</b>
Kerst-Cheques (4 x 25,00 euro)	100,00	0,00	100,00
Nominatieve toegekende subsidies (Cargovil Plus)	3.000,00	0,00	3.000,00
Nominatieve toegekende subsidies 2023 Cargovil Plus	3.000,00	0,00	3.000,00
Nominatieve toegekende subsidies 2023 Cargovil Plus	-3.000,00	0,00	-3.000,00
Nominatieve toegekende subsidies 2023 Cargovil Plus	0,00	0,00	0,00
Toe te wijzen facturen	200,00	0,00	200,00
Z kerstcheques 3 x 25,00	75,00	0,00	75,00
Z- Cheques (6 x 10,00 euro)	60,00	0,00	60,00
Z-Cheque (21 x 5,00€ - 36 x 10,00€)	465,00	0,00	465,00
Z-Cheque kerstactie (64 x 20,00€ - 2 x 25,00€)	1.330,00	0,00	1.330,00
Z-Cheque (1 x 10,00 euro)	10,00	0,00	10,00
Z-Cheque (1 x 10,00 euro)	10,00	0,00	10,00
Z-Cheque (1 x 10,00 euro)	10,00	0,00	10,00
Z-Cheque (1 x 10,00 euro)	10,00	0,00	10,00
Z-Cheque (1 x 10,00 euro)	10,00	0,00	10,00
Z-Cheque (11 x 5,00€ - 6 x 10,00€)	115,00	0,00	115,00
Z-Cheque (12 x 5,00€ - 23 x 10,00€)	290,00	0,00	290,00
Z-Cheque (2 x 10,00 euro)	20,00	0,00	20,00
Z-Cheque (3 x 5,00 euro - 14 x 10,00 euro)	155,00	0,00	155,00
Z-Cheque (3 x 5,00 euro - 7 x 10,00 euro)	85,00	0,00	85,00
Z-Cheque (3 x 5,00 euro - 9 x 10,00 euro)	105,00	0,00	105,00
Z-Cheque (4 x 10,00 euro)	40,00	0,00	40,00
Z-Cheque (4 x 5,00€ - 23 x 10,00€)	250,00	0,00	250,00
Z-Cheque (5 x 5,00 euro - 6 x 10,00 euro)	85,00	0,00	85,00
Z-Cheque (6 x 5,00€ - 6 x 10,00€)	90,00	0,00	90,00
Z-Cheque / kerstactie 2 x 25,00€	50,00	0,00	50,00
Z-Cheque / kerstactie (11 x 5,00€ - 11 x 10,00€)	165,00	0,00	165,00
Z-Cheque / kerstactie (2 x 20,00€)	40,00	0,00	40,00
Z-Cheque / kerstactie (4 x 5,00€ - 23 x 10,00€)	250,00	0,00	250,00
Z-Cheque / kerstactie (4 x 5,00€ - 23 x 10,00€)	-250,00	0,00	-250,00
Z-Cheque Kerstactie (1 x 25,00 euro)	25,00	0,00	25,00
Z-Cheque Kerstactie (1 x 25,00 euro)	25,00	0,00	25,00
Z-Cheque kerstactie (1 x 20,00 euro)	20,00	0,00	20,00
Z-Cheque kerstactie (1 x 25,00 euro)	25,00	0,00	25,00
Z-Cheques	205,00	0,00	205,00
Z-Cheques (9 x 10,00 euro en 7 x 5,00 euro)	125,00	0,00	125,00
Z-Cheques ( 1 x 10,00 euro)	10,00	0,00	10,00
Z-Cheques ( 18 x 10,00 euro)	180,00	0,00	180,00
Z-Cheques ( 18 x 10,00 euro)	180,00	0,00	180,00
Z-Cheques ( 18 x 10,00 euro) - ovb ESC	-180,00	0,00	-180,00
Z-Cheques ( 2 x 5,00 euro - 16 x 10,00 euro)	170,00	0,00	170,00

Beleidsveld en registraties	Werkingssubsidie	Investeringssubsidie	Totaal
Z-Cheques ( 3 x 5,00 euro - 17 x 10,00 euro)	185,00	0,00	185,00
Z-Cheques ( 5 x 5,00 euro - 10 x 10,00 euro)	125,00	0,00	125,00
Z-Cheques ( 7 x 10,00 euro)	70,00	0,00	70,00
Z-Cheques ( 7 x 10,00 euro)	70,00	0,00	70,00
Z-Cheques ( 7 x 10,00 euro) - overboeking ESC	-70,00	0,00	-70,00
Z-Cheques ( 9 x 10,00 euro)	90,00	0,00	90,00
Z-Cheques (1 x 10,00 euro)	10,00	0,00	10,00
Z-Cheques (1 x 5,00 euro - 1 x 10,00 euro)	15,00	0,00	15,00
Z-Cheques (1 x 5,00 euro - 10 x 10,00 euro)	105,00	0,00	105,00
Z-Cheques (1 x 5,00 euro - 10 x 10,00 euro)	105,00	0,00	105,00
Z-Cheques (1 x 5,00 euro - 11 x 10,00 euro)	115,00	0,00	115,00
Z-Cheques (1 x 5,00 euro - 14 x 10,00 euro)	145,00	0,00	145,00
Z-Cheques (1 x 5,00 euro - 2 x 10,00 euro)	25,00	0,00	25,00
Z-Cheques (1 x 5,00 euro - 2 x 10,00 euro)	25,00	0,00	25,00
Z-Cheques (1 x 5,00 euro - 2 x 10,00 euro)	25,00	0,00	25,00
Z-Cheques (1 x 5,00 euro - 24 x 10,00 euro)	245,00	0,00	245,00
Z-Cheques (1 x 5,00 euro - 3 x 10,00 euro)	35,00	0,00	35,00
Z-Cheques (1 x 5,00 euro - 4 x 10,00 euro)	45,00	0,00	45,00
Z-Cheques (1 x 5,00 euro - 4 x 10,00 euro)	45,00	0,00	45,00
Z-Cheques (1 x 5,00 euro - 6 x 10,00 euro)	65,00	0,00	65,00
Z-Cheques (1 x 5,00 euro - 6 x 10,00 euro)	65,00	0,00	65,00
Z-Cheques (1 x 5,00 euro - 7 x 10,00 euro)	75,00	0,00	75,00
Z-Cheques (1 x 5,00 euro - 7 x 10,00 euro)	75,00	0,00	75,00
Z-Cheques (1 x 5,00 euro - 8 x 10,00 euro)	85,00	0,00	85,00
Z-Cheques (1 x 5,00 euro - 9 x 10,00 euro)	95,00	0,00	95,00
Z-Cheques (1 x 5,00 euro -2 x 10,00 euro)	25,00	0,00	25,00
Z-Cheques (1 x 5,00 euro en 17 x 10,00 euro)	175,00	0,00	175,00
Z-Cheques (1 x 5,00 euro en 18 x 10,00 euro)	185,00	0,00	185,00
Z-Cheques (1 x 5,00 euro en 2 x 10,00 euro)	25,00	0,00	25,00
Z-Cheques (1 x 5,00 euro en 3 x 10,00 euro)	35,00	0,00	35,00
Z-Cheques (1 x 5,00 euro en 3 x 10,00 euro)	35,00	0,00	35,00
Z-Cheques (1 x 5,00 euro en 9 x 10,00 euro)	95,00	0,00	95,00
Z-Cheques (1 x 5,00 euro)	5,00	0,00	5,00
Z-Cheques (1 x 5,00 € - 16 x 10,00 €)	165,00	0,00	165,00
Z-Cheques (10 x 10,00 euro)	100,00	0,00	100,00
Z-Cheques (10 x 10,00 euro)	100,00	0,00	100,00
Z-Cheques (10 x 10,00 euro)	100,00	0,00	100,00
Z-Cheques (10 x 5,00 euro - 14 x 10,00 euro)	190,00	0,00	190,00
Z-Cheques (10 x 5,00 euro - 23 x 10,00 euro)	280,00	0,00	280,00
Z-Cheques (10 x 5,00 euro - 5 x 10,00 euro)	100,00	0,00	100,00
Z-Cheques (10 x 5,00 euro - 9 x 10,00 euro)	140,00	0,00	140,00
Z-Cheques (11 x 10,00 euro)	110,00	0,00	110,00
Z-Cheques (11 x 5,00 euro - 15 x 10,00 euro)	205,00	0,00	205,00
Z-Cheques (11 x 5,00 euro - 32 x 10,00 euro)	375,00	0,00	375,00
Z-Cheques (13 x 10,00 euro)	130,00	0,00	130,00
Z-Cheques (13 x 10,00 euro)	130,00	0,00	130,00
Z-Cheques (13 x 5 € -26 x 10 €)	325,00	0,00	325,00
Z-Cheques (13 x 5,00 euro - 35 x 10,00 euro)	415,00	0,00	415,00
Z-Cheques (13 x 5,00 euro - 6 x 10,00 euro)	125,00	0,00	125,00
Z-Cheques (13 x 5,00 euro - 7 x 10,00 euro)	135,00	0,00	135,00
Z-Cheques (13 x 5,00 euro)	65,00	0,00	65,00

Overzicht werkings- en investeringssubsidies per beleidsveld

GEMEENTE ZEMST

2023

203 / 255

30/05/2024 10:00:00

Beleidsveld en registraties	Werkingssubsidie	Investeringssubsidie	Totaal
Z-Cheques (14 x 5,00 euro - 1 x 10,00 euro)	80,00	0,00	80,00
Z-Cheques (14 x 5,00 euro - 11 x 10,00 euro)	180,00	0,00	180,00
Z-Cheques (14 x 5,00 euro - 16 x 10,00 euro)	230,00	0,00	230,00
Z-Cheques (14 x 5,00 euro - 16 x 10,00 euro)	230,00	0,00	230,00
Z-Cheques (14 x 5,00 euro - 16 x 10,00 euro)	-230,00	0,00	-230,00
Z-Cheques (14 x 5,00 euro - 26 x 10,00 euro)	330,00	0,00	330,00
Z-Cheques (14 x 5,00 euro - 5 x 10,00 euro)	120,00	0,00	120,00
Z-Cheques (14 x 5,00 euro - 7 x 10,00 euro)	14,00	0,00	14,00
Z-Cheques (14 x 5,00 euro - 7 x 10,00 euro)	140,00	0,00	140,00
Z-Cheques (14 x 5,00 euro - 7 x 10,00 euro)	-14,00	0,00	-14,00
Z-Cheques (14 x 5,00 euro - 9 x 10,00 euro)	160,00	0,00	160,00
Z-Cheques (15 x 10,00 euro)	150,00	0,00	150,00
Z-Cheques (15 x 10,00 euro)	150,00	0,00	150,00
Z-Cheques (15 x 5 € - 41 x 10 €)	485,00	0,00	485,00
Z-Cheques (15 x 5,00 euro - 10 x 10,00 euro)	175,00	0,00	175,00
Z-Cheques (15 x 5,00 euro - 17 x 10,00 euro)	245,00	0,00	245,00
Z-Cheques (15 x 5,00 euro - 18 x 10,00 euro)	255,00	0,00	255,00
Z-Cheques (15 x 5,00 euro - 40 x 10,00 euro)	475,00	0,00	475,00
Z-Cheques (16 x 10,00 euro)	160,00	0,00	160,00
Z-Cheques (16 x 10,00 euro)	160,00	0,00	160,00
Z-Cheques (16 x 5,00 euro - 3 x 10,00 euro)	110,00	0,00	110,00
Z-Cheques (16 x 5,00 euro - 32 x 10,00 euro)	400,00	0,00	400,00
Z-Cheques (16 x 5,00 euro - 43 x 10,00 euro)	510,00	0,00	510,00
Z-Cheques (16 x 5,00 euro - 45 x 10,00 euro)	530,00	0,00	530,00
Z-Cheques (16 x 5,00 euro - 45 x 10,00 euro)	530,00	0,00	530,00
Z-Cheques (16 x 5,00 euro - 45 x 10,00 euro) - ovb ESC	-530,00	0,00	-530,00
Z-Cheques (17 x 5,00 euro - 18 x 10,00 euro)	265,00	0,00	265,00
Z-Cheques (17 x 5,00 euro - 18 x 10,00 euro)	-265,00	0,00	-265,00
Z-Cheques (17 x 5,00 euro - 18 x 10,00 euro)	265,00	0,00	265,00
Z-Cheques (17 x 5,00 euro - 18 x 10,00 euro)	265,00	0,00	265,00
Z-Cheques (17 x 5,00 euro - 18 x 10,00 euro) overboeking ESC	-265,00	0,00	-265,00
Z-Cheques (1x 5,00 euro en 10 x 10,00 euro)	105,00	0,00	105,00
Z-Cheques (2 x 10,00 euro)	20,00	0,00	20,00
Z-Cheques (2 x 10,00 euro)	20,00	0,00	20,00
Z-Cheques (2 x 10,00 euro)	20,00	0,00	20,00
Z-Cheques (2 x 25,00 euro (kerstactie))	50,00	0,00	50,00
Z-Cheques (2 x 25,00)	50,00	0,00	50,00
Z-Cheques (2 x 25,00)	50,00	0,00	50,00
Z-Cheques (2 x 25,00)	-50,00	0,00	-50,00
Z-Cheques (2 x 5,00 euro - 1 x 10,00 euro)	20,00	0,00	20,00
Z-Cheques (2 x 5,00 euro - 10 x 10,00 euro)	110,00	0,00	110,00
Z-Cheques (2 x 5,00 euro - 17 x 10,00 euro)	180,00	0,00	180,00
Z-Cheques (2 x 5,00 euro - 25 x 10,00 euro)	260,00	0,00	260,00
Z-Cheques (2 x 5,00 euro - 3 x 10,00 euro)	40,00	0,00	40,00
Z-Cheques (2 x 5,00 euro - 3 x 10,00 euro)	40,00	0,00	40,00
Z-Cheques (2 x 5,00 euro - 31 x 10,00 euro)	320,00	0,00	320,00
Z-Cheques (2 x 5,00 euro - 4 x 10,00 euro)	50,00	0,00	50,00
Z-Cheques (2 x 5,00 euro - 5 x 10,00 euro)	60,00	0,00	60,00
Z-Cheques (2 x 5,00 euro - 5 x 10,00 euro)	60,00	0,00	60,00
Z-Cheques (2 x 5,00 euro - 6 x 10,00 euro)	70,00	0,00	70,00
Z-Cheques (2 x 5,00 euro - 6 x 10,00 euro)	70,00	0,00	70,00

Overzicht werkings- en investeringssubsidies per beleidsveld

Beleidsveld en registraties	Werkingssubsidie	Investeringssubsidie	Totaal
Z-Cheques (2 x 5,00 euro - 8 x 10,00 euro)	90,00	0,00	90,00
Z-Cheques (2 x 5,00 euro en 10 x 10,00 euro)	110,00	0,00	110,00
Z-Cheques (2 x 5,00 euro en 26 x 10,00 euro)	270,00	0,00	270,00
Z-Cheques (2 x 5,00 euro en 8 x 10,00 euro)	90,00	0,00	90,00
Z-Cheques (22 x 5,00 euro - 20 x 10,00 euro)	310,00	0,00	310,00
Z-Cheques (22 x 5,00 euro - 22 x 10,00 euro)	330,00	0,00	330,00
Z-Cheques (23 x 5 € - 70 x 10 €)	815,00	0,00	815,00
Z-Cheques (23 x 5,00 euro - 55 x 10,00 euro)	665,00	0,00	665,00
Z-Cheques (23 x 5,00 euro en 42 x 10,00 euro)	535,00	0,00	535,00
Z-Cheques (24 x 5,00 euro - 15 x 10,00 euro)	270,00	0,00	270,00
Z-Cheques (24 x 5,00 euro - 31 x 10,00 euro)	430,00	0,00	430,00
Z-Cheques (24 x 5,00 euro - 42 x 10,00 euro)	540,00	0,00	540,00
Z-Cheques (25 x 5,00 euro - 30 x 10,00 euro)	425,00	0,00	425,00
Z-Cheques (25 x 5,00 euro - 71 x 10,00 euro)	835,00	0,00	835,00
Z-Cheques (277 x 5 € - 504 x 10 €)	6.425,00	0,00	6.425,00
Z-Cheques (28 x 5,00 euro - 9 x 10,00 euro)	230,00	0,00	230,00
Z-Cheques (3 x 10,00 euro)	30,00	0,00	30,00
Z-Cheques (3 x 10,00 euro)	30,00	0,00	30,00
Z-Cheques (3 x 10,00 euro)	30,00	0,00	30,00
Z-Cheques (3 x 10,00 euro)	30,00	0,00	30,00
Z-Cheques (3 x 10,00 euro)	30,00	0,00	30,00
Z-Cheques (3 x 10,00 euro)	30,00	0,00	30,00
Z-Cheques (3 x 10,00 euro)	30,00	0,00	30,00
Z-Cheques (3 x 10,00 euro) overboeking ESC	-30,00	0,00	-30,00
Z-Cheques (3 x 5 € - 23 x 10 €)	245,00	0,00	245,00
Z-Cheques (3 x 5,00 euro - 1 x 10,00 euro)	25,00	0,00	25,00
Z-Cheques (3 x 5,00 euro - 1 x 10,00 euro)	25,00	0,00	25,00
Z-Cheques (3 x 5,00 euro - 10 x 10,00 euro)	115,00	0,00	115,00
Z-Cheques (3 x 5,00 euro - 11 x 10,00 euro)	125,00	0,00	125,00
Z-Cheques (3 x 5,00 euro - 12 x 10,00 euro)	135,00	0,00	135,00
Z-Cheques (3 x 5,00 euro - 13 x 10,00 euro)	145,00	0,00	145,00
Z-Cheques (3 x 5,00 euro - 18 x 10,00 euro)	195,00	0,00	195,00
Z-Cheques (3 x 5,00 euro - 21 x 10,00 euro)	225,00	0,00	225,00
Z-Cheques (3 x 5,00 euro - 3 x 10,00 euro)	45,00	0,00	45,00
Z-Cheques (3 x 5,00 euro - 5 x 10,00 euro)	65,00	0,00	65,00
Z-Cheques (3 x 5,00 euro - 7 x 10,00 euro)	85,00	0,00	85,00
Z-Cheques (3 x 5,00 euro - 7 x 10,00 euro)	85,00	0,00	85,00
Z-Cheques (3 x 5,00 euro en 5 x 10,00 euro)	65,00	0,00	65,00
Z-Cheques (30 x 5 € - 31 x 10 €)	460,00	0,00	460,00
Z-Cheques (30 x 5,00 euro)	150,00	0,00	150,00
Z-Cheques (31 x 5,00 - 30 x 10,00)	455,00	0,00	455,00
Z-Cheques (31 x 5,00 - 57 x 10,00)	725,00	0,00	725,00
Z-Cheques (31 x 5,00 - 57 x 10,00)	725,00	0,00	725,00
Z-Cheques (31 x 5,00 - 57 x 10,00)	-725,00	0,00	-725,00
Z-Cheques (31 x 5,00 euro - 60 x 10,00 euro)	755,00	0,00	755,00
Z-Cheques (31 x 5,00 euro - 70 x 10,00 euro)	855,00	0,00	855,00
Z-Cheques (31 x 5,00 € - 32 x 10,00 €)	475,00	0,00	475,00
Z-Cheques (32 x 5,00 euro en 47 x 10,00 euro)	630,00	0,00	630,00
Z-Cheques (34 x 5,00 € - 26 x 10,00 €)	430,00	0,00	430,00
Z-Cheques (34 x 5,00 € - 80 x 10,00 € - 1 x 20,00 €)	990,00	0,00	990,00
Z-Cheques (35 x 5,00 euro - 48 x 10,00 euro)	655,00	0,00	655,00

Overzicht werkings- en investeringssubsidies per beleidsveld

Beleidsveld en registraties	Werkingssubsidie	Investeringssubsidie	Totaal
Z-Cheques (36 x 5,00 euro - 25 x 10,00 euro)	430,00	0,00	430,00
Z-Cheques (36 x 5,00 euro - 5 x 10,00 euro)	230,00	0,00	230,00
Z-Cheques (4 x 10,00 euro)	40,00	0,00	40,00
Z-Cheques (4 x 10,00 euro)	40,00	0,00	40,00
Z-Cheques (4 x 10,00 euro)	40,00	0,00	40,00
Z-Cheques (4 x 10,00 euro)	40,00	0,00	40,00
Z-Cheques (4 x 10,00 euro)	40,00	0,00	40,00
Z-Cheques (4 x 10,00 euro)	40,00	0,00	40,00
Z-Cheques (4 x 10,00 euro)	40,00	0,00	40,00
Z-Cheques (4 x 10,00 euro)	40,00	0,00	40,00
Z-Cheques (4 x 5,00 euro - 10 x 10,00 euro)	120,00	0,00	120,00
Z-Cheques (4 x 5,00 euro - 11 x 10,00 euro)	130,00	0,00	130,00
Z-Cheques (4 x 5,00 euro - 16 x 10,00 euro)	180,00	0,00	180,00
Z-Cheques (4 x 5,00 euro - 2 x 10,00 euro)	40,00	0,00	40,00
Z-Cheques (4 x 5,00 euro - 21 x 10,00 euro)	230,00	0,00	230,00
Z-Cheques (4 x 5,00 euro - 3 x 10,00 euro)	50,00	0,00	50,00
Z-Cheques (4 x 5,00 euro - 4 x 10,00 euro)	60,00	0,00	60,00
Z-Cheques (4 x 5,00 euro - 9 x 10,00 euro)	110,00	0,00	110,00
Z-Cheques (4 x 5,00 euro en 11 x 10,00 euro)	130,00	0,00	130,00
Z-Cheques (4 x 5,00 euro en 13 x 10,00 euro)	150,00	0,00	150,00
Z-Cheques (4 x 5,00 euro en 25 x 10,00 euro)	270,00	0,00	270,00
Z-Cheques (5 x 10,00 euro en 3 x 5,00 euro)	65,00	0,00	65,00
Z-Cheques (5 x 10,00 euro en 3 x 5,00)	65,00	0,00	65,00
Z-Cheques (5 x 10,00 euro)	50,00	0,00	50,00
Z-Cheques (5 x 10,00 euro)	50,00	0,00	50,00
Z-Cheques (5 x 10,00 euro)	50,00	0,00	50,00
Z-Cheques (5 x 5 € - 30 x 10 €)	325,00	0,00	325,00
Z-Cheques (5 x 5,00 euro - 10 x 10,00 euro)	125,00	0,00	125,00
Z-Cheques (5 x 5,00 euro - 15 x 10,00 euro)	175,00	0,00	175,00
Z-Cheques (5 x 5,00 euro - 26 x 10,00 euro)	285,00	0,00	285,00
Z-Cheques (5 x 5,00 euro - 30 x 10,00 euro)	325,00	0,00	325,00
Z-Cheques (5 x 5,00 euro - 4 x 10,00 euro)	65,00	0,00	65,00
Z-Cheques (5 x 5,00 euro - 5 x 10,00 euro)	75,00	0,00	75,00
Z-Cheques (5 x 5,00 euro - 7 x 10,00 euro)	95,00	0,00	95,00
Z-Cheques (5 x 5,00 euro - 7 x 10,00 euro)	95,00	0,00	95,00
Z-Cheques (5 x 5,00 euro - 8 x 10,00 euro)	105,00	0,00	105,00
Z-Cheques (5 x 5,00 euro - 9 x 10,00 euro)	115,00	0,00	115,00
Z-Cheques (5 x 5,00 euro en 10 x 10,00 euro)	125,00	0,00	125,00
Z-Cheques (5 x 5,00 euro en 4 x 10,00 euro)	65,00	0,00	65,00
Z-Cheques (52 x 5 € - 65 x 10 €)	910,00	0,00	910,00
Z-Cheques (52 x 5,00 € - 107 x 10,00 €)	1.330,00	0,00	1.330,00
Z-Cheques (56 x 5,00 euro - 53 x 10,00 euro)	810,00	0,00	810,00
Z-Cheques (57 x 5,00 euro - 76 x 10,00 euro)	1.045,00	0,00	1.045,00
Z-Cheques (6 x 10,00 euro - 3 x 5,00 euro)	75,00	0,00	75,00
Z-Cheques (6 x 10,00 euro)	60,00	0,00	60,00
Z-Cheques (6 x 5 € - 34 x 10 €)	370,00	0,00	370,00
Z-Cheques (6 x 5 € - 8 x 10 €)	110,00	0,00	110,00
Z-Cheques (6 x 5 € - 19 x 10 €)	220,00	0,00	220,00
Z-Cheques (6 x 5,00 euro - 2 x 10,00 euro)	50,00	0,00	50,00
Z-Cheques (6 x 5,00 euro - 25 x 10,00 euro)	280,00	0,00	280,00
Z-Cheques (6 x 5,00 euro - 3 x 10,00 euro)	60,00	0,00	60,00

Overzicht werkings- en investeringssubsidies per beleidsveld

GEMEENTE ZEMST

2023

206 / 255

30/05/2024 10:00:00

Beleidsveld en registraties	Werkingssubsidie	Investeringssubsidie	Totaal
Z-Cheques (6 x 5,00 euro - 7 x 10,00 euro)	100,00	0,00	100,00
Z-Cheques (6 x 5,00 euro - 8 x 10,00 euro)	110,00	0,00	110,00
Z-Cheques (6 x 5,00 euro - 8 x 10,00 euro)	110,00	0,00	110,00
Z-Cheques (6 x 5,00 euro - 9 x 10,00 euro)	120,00	0,00	120,00
Z-Cheques (6 x 5,00 euro en 20 x 10,00 euro)	230,00	0,00	230,00
Z-Cheques (6 x 5,00 € - 11 x 10,00 €)	140,00	0,00	140,00
Z-Cheques (66 x 5,00 euro - 102 x 10,00 euro)	1.350,00	0,00	1.350,00
Z-Cheques (67 x 5,00 euro - 28 x 10,00 euro)	615,00	0,00	615,00
Z-Cheques (7 x 10,00 euro)	70,00	0,00	70,00
Z-Cheques (7 x 5,00 euro - 10 x 10,00 euro)	135,00	0,00	135,00
Z-Cheques (7 x 5,00 euro - 10 x 10,00 euro)	135,00	0,00	135,00
Z-Cheques (7 x 5,00 euro - 11 x 10,00 euro)	145,00	0,00	145,00
Z-Cheques (7 x 5,00 euro - 22 x 10,00 euro)	255,00	0,00	255,00
Z-Cheques (7 x 5,00 € - 20 x 10,00 €)	235,00	0,00	235,00
Z-Cheques (7x 5,00 euro en 9 x 10,00 euro)	125,00	0,00	125,00
Z-Cheques (8 x 10,00 euro)	80,00	0,00	80,00
Z-Cheques (8 x 10,00 euro)	80,00	0,00	80,00
Z-Cheques (8 x 10,00 euro)	80,00	0,00	80,00
Z-Cheques (8 x 5,00 euro - 14 x 10,00 euro)	180,00	0,00	180,00
Z-Cheques (8 x 5,00 euro - 29 x 10,00 euro)	330,00	0,00	330,00
Z-Cheques (8 x 5,00 euro - 32 x 10,00 euro)	360,00	0,00	360,00
Z-Cheques (8 x 5,00 euro - 39 x 10,00 euro)	430,00	0,00	430,00
Z-Cheques (8 x 5,00 euro en 26 x 10,00 euro)	300,00	0,00	300,00
Z-Cheques (8 x 5,00 euro en 27 x 10,00 euro)	310,00	0,00	310,00
Z-Cheques (8 x 5,00 euro)	40,00	0,00	40,00
Z-Cheques (8 x 5,00 € - 33 x 10,00 €)	370,00	0,00	370,00
Z-Cheques (9 x 10,00 euro)	90,00	0,00	90,00
Z-Cheques (9 x 5 € - 13 x 10 €)	175,00	0,00	175,00
Z-Cheques (9 x 5,00 euro - 13 x 10,00 euro)	175,00	0,00	175,00
Z-Cheques (9 x 5,00 euro - 18 x 10,00 euro)	225,00	0,00	225,00
Z-Cheques (9 x 5,00 euro - 18 x 10,00 euro)	225,00	0,00	225,00
Z-Cheques (9 x 5,00 euro - 18 x 10,00 euro)	-225,00	0,00	-225,00
Z-Cheques (9 x 5,00 euro - 19 x 10,00 euro)	235,00	0,00	235,00
Z-Cheques (9 x 5,00 euro - 39 x 10,00 euro)	435,00	0,00	435,00
Z-Cheques (9 x 5,00 euro - 9 x 10,00 euro)	135,00	0,00	135,00
Z-Cheques (9 x 5,00 euro en 4 x 10,00 euro)	85,00	0,00	85,00
Z-Cheques (9 x 5,00 € - 15 x 10,00 €)	195,00	0,00	195,00
Z-Cheques (9 x 5,00 € - 25 x 10,00 €)	295,00	0,00	295,00
Z-Cheques - ovb ESC	-205,00	0,00	-205,00
Z-Cheques Horeca (4 x 10,00 euro)	40,00	0,00	40,00
Z-Cheques Horeca (7 x 10,00 euro)	70,00	0,00	70,00
Z-Cheques Kerstactie (1 x 25,00 euro)	25,00	0,00	25,00
Z-Cheques Kerstactie (1 x 25,00 euro)	25,00	0,00	25,00
Z-Cheques Kerstactie (3 x 25,00 euro)	75,00	0,00	75,00
Z-Cheques Kerstactie (3 x 25,00 euro)	75,00	0,00	75,00
Z-Cheques kerst (1 x 25 - 1 x 50,00 €)	75,00	0,00	75,00
Z-Cheques kerstact e (1 x 25,00 euro)	25,00	0,00	25,00
Z-Cheques kerstactie (1 x 20 €)	20,00	0,00	20,00
Z-Cheques kerstactie (1 x 20,00 € - 1 x 25,00 €)	45,00	0,00	45,00
Z-Cheques kerstactie (1 x 20,00 € - 2 x 25,00 €)	70,00	0,00	70,00
Z-Cheques kerstactie (1 x 25 €)	25,00	0,00	25,00

Overzicht werkings- en investeringssubsidies per beleidsveld

GEMEENTE ZEMST

Beleidsveld en registraties	Werkingssubsidie	Investeringssubsidie	Totaal
Z-Cheques kerstactie (1 x 25,00 euro)	25,00	0,00	25,00
Z-Cheques kerstactie (1 x 25,00 euro)	25,00	0,00	25,00
Z-Cheques kerstactie (1 x 25,00 € - 2 x 50,00 €)	125,00	0,00	125,00
Z-Cheques kerstactie (1 x 50,00 euro)	50,00	0,00	50,00
Z-Cheques kerstactie (1 x 50,00 euro)	50,00	0,00	50,00
Z-Cheques kerstactie (10 x 10,00 euro)	100,00	0,00	100,00
Z-Cheques kerstactie (14 x 20 € - 1 x 50 € - 6 x 25 €)	480,00	0,00	480,00
Z-Cheques kerstactie (14 x 20 € - 3 x 50 €)	430,00	0,00	430,00
Z-Cheques kerstactie (16 x 20,00 euro)	320,00	0,00	320,00
Z-Cheques kerstactie (18 x 20,00 euro)	360,00	0,00	360,00
Z-Cheques kerstactie (2 x 20 € - 1 x 50 €)	90,00	0,00	90,00
Z-Cheques kerstactie (2 x 20,00 € - 8 x 25,00 €)	240,00	0,00	240,00
Z-Cheques kerstactie (2 x 25,00 euro)	50,00	0,00	50,00
Z-Cheques kerstactie (2 x 25,00 euro)	50,00	0,00	50,00
Z-Cheques kerstactie (2 x 25,00 euro)	50,00	0,00	50,00
Z-Cheques kerstactie (2 x 25,00 €)	50,00	0,00	50,00
Z-Cheques kerstactie (20 x 10,00 € - 7 x 20,00 €)	340,00	0,00	340,00
Z-Cheques kerstactie (24 x 20,00 € - 9 x 25,00 €)	705,00	0,00	705,00
Z-Cheques kerstactie (28 x 20,00 euro)	560,00	0,00	560,00
Z-Cheques kerstactie (3 x 20,00 euro)	60,00	0,00	60,00
Z-Cheques kerstactie (3 x 20,00 euro)	60,00	0,00	60,00
Z-Cheques kerstactie (3 x 25,00 euro)	75,00	0,00	75,00
Z-Cheques kerstactie (3 x 25,00 euro)	75,00	0,00	75,00
Z-Cheques kerstactie (3 x 25,00 euro)	75,00	0,00	75,00
Z-Cheques kerstactie (4 x 20 €)	80,00	0,00	80,00
Z-Cheques kerstactie (5 x 20 € - 1 x 25 € - 13 x 50 €)	775,00	0,00	775,00
Z-Cheques kerstactie (5 x 20 € - 1 x 25 € - 2 x 50 €)	225,00	0,00	225,00
Z-Cheques kerstactie (5 x 20,00 € - 2 x 25,00 €)	150,00	0,00	150,00
Z-Cheques kerstactie (6 x 20 € - 4 x 25 € - 1 x 50 €)	270,00	0,00	270,00
Z-Cheques kerstactie (60 x 20,00 euro)	1.200,00	0,00	1.200,00
Z-Cheques kerstactie (7 x 20,00 € - 4 x 25,00 €)	240,00	0,00	240,00
Z-Cheques kerstactie (8 x 20 € - 2 x 25 €)	210,00	0,00	210,00
Z-Cheques kerstactie (9 x 20,00 euro)	180,00	0,00	180,00
Z-Cheques zwerfkatten	-565,00	0,00	-565,00
Z-Cheques/Kerstactie ( 2 x 25,00 euro)	50,00	0,00	50,00
Z-Cheques/Kerstactie (1 x 25,00 euro)	25,00	0,00	25,00
Z-Cheques/horeca (1 x 10,00 euro)	10,00	0,00	10,00
Z-Cheques/horeca (19 x 10 €)	190,00	0,00	190,00
Z-Cheques/horeca (33 x 10,00 euro)	330,00	0,00	330,00
Z-Cheques/horeca (5 x 5,00 euro - 5 x 10,00 euro)	75,00	0,00	75,00
Z-Cheques/kerst (6 x 20,00 euro)	120,00	0,00	120,00
Z-Cheques/kerstactie 7 x 25 €)	175,00	0,00	175,00
Z-Cheques/kerstactie ( 2 x 25 €)	50,00	0,00	50,00
Z-Cheques/kerstactie (1 x 25 €)	25,00	0,00	25,00
Z-Cheques/kerstactie (1 x 25,00 euro)	25,00	0,00	25,00
Z-Cheques/kerstactie (1 x 25,00 euro)	25,00	0,00	25,00
Z-Cheques/kerstactie (1 x 25,00 euro)	25,00	0,00	25,00
Z-Cheques/kerstactie (1 x 25,00 €)	25,00	0,00	25,00
Z-Cheques/kerstactie (122 x 5 € - 177 x 10 €)	2.380,00	0,00	2.380,00
Z-Cheques/kerstactie (2 x 25,00 euro)	50,00	0,00	50,00
Z-Cheques/kerstactie (248 x 5 € - 381 x 10 €)	5.050,00	0,00	5.050,00

Overzicht werkings- en investeringssubsidies per beleidsveld

GEMEENTE ZEMST

Beleidsveld en registraties	Werkingssubsidie	Investeringssubsidie	Totaal
Z-Cheques/kerstactie (25 x 5,00 € - 40 x 10,00 €)	525,00	0,00	525,00
Z-Cheques/kerstactie (6 x 20 € - 2 x 25 € - 6 x 50 €)	470,00	0,00	470,00
Z-Cheques/kerstactie (8 x 5,00 - 13 x 10,00 euro)	170,00	0,00	170,00
Z-Cheques/kerstactie/horeca (44 x 5 € - 119 x 10 €)	1.410,00	0,00	1.410,00
Z-Cheques (10 x 10,00 euro)	100,00	0,00	100,00
Z-cheque (12 x 10,00 euro)	120,00	0,00	120,00
Z-cheque / kerstactie (6 x10,00€ - 3 x 5,00€)	75,00	0,00	75,00
Z-cheque / kerstactie (6 x10,00€ - 3 x 5,00€)	75,00	0,00	75,00
Z-cheque / kerstactie (6 x10,00€ - 3 x 5,00€) - ovb ESC	-75,00	0,00	-75,00
Z-cheques (1 x 5,00 en 3 x 10,00 euro)	35,00	0,00	35,00
Z-cheques (1 x 5,00 en 3 x 10,00 euro)	0,00	0,00	0,00
Z-cheques (1 x 5,00 en 3 x 10,00 euro)	35,00	0,00	35,00
Z-cheques (1 x 5,00 en 3 x 10,00 euro)	-35,00	0,00	-35,00
Z-cheques (2 x 10,00 euro)	20,00	0,00	20,00
Z-cheques (3 x 10,00 euro)	30,00	0,00	30,00
Z-cheques (7 x 5,00 euro - 4 x 10,00 euro)	75,00	0,00	75,00
<b>0521: Toerisme - Sectorondersteuning</b>	<b>8.172,85</b>	<b>0,00</b>	<b>8.172,85</b>
Bijdrage convenant 2023	8.172,85	0,00	8.172,85
<b>0530: Land-, tuin- &amp; bosbouw</b>	<b>200,00</b>	<b>0,00</b>	<b>200,00</b>
Nominatieve toegekende subsidies 2023 Landbouwraad	200,00	0,00	200,00
Nominatieve toegekende subsidies 2023 Landbouwraad	200,00	0,00	200,00
Nominatieve toegekende subsidies 2023 Landbouwraad	-200,00	0,00	-200,00
<b>0629: Overig woonbeleid</b>	<b>60.330,25</b>	<b>0,00</b>	<b>60.330,25</b>
Bijdrage interlokale vereniging "Woonbeleid regio Noord" 2023	60.330,25	0,00	60.330,25
<b>0705: Gemeenschapscentrum</b>	<b>265.180,29</b>	<b>0,00</b>	<b>265.180,29</b>
Prijssubsidie 01/2023	16.488,54	0,00	16.488,54
Prijssubsidie 02/2023	45.455,57	0,00	45.455,57
Prijssubsidie 02/2023	225,60	0,00	225,60
Prijssubsidie 03/2023	56.512,86	0,00	56.512,86
Prijssubsidie 04/2023	28.702,00	0,00	28.702,00
Prijssubsidie 05/2023	7.670,44	0,00	7.670,44
Prijssubsidie 09/2023	15.188,52	0,00	15.188,52
Prijssubsidie 10/2023	44.876,09	0,00	44.876,09
Prijssubsidie 11/2023	31.375,33	0,00	31.375,33
Prijssubsidie 12/2023	18.671,26	0,00	18.671,26
Toewijzen facturen	14,08	0,00	14,08
<b>0719: Overige evenementen</b>	<b>7.211,23</b>	<b>0,00</b>	<b>7.211,23</b>
Subsidie Elewijtse Halve 29/05/2023	580,00	0,00	580,00
Subsidie Kerstdorp 2022	1.393,92	0,00	1.393,92
Subsidie Kerstdorp 2022	-1.393,92	0,00	-1.393,92

Overzicht werkings- en investeringsubsidies per beleidsveld

GEMEENTE ZEMST

209 / 255  
30/05/2024 10:00:00

Beleidsveld en registraties	Werkingssubsidie	Investeringssubsidie	Totaal
Subsidie Kerstdorp 2022	1.393,92	0,00	1.393,92
Subsidie buurtfeest Bossenhoek/Kleine Hagenstraat/Laarbeek	525,00	0,00	525,00
Subsidie buurtfeest Jef Denijnlaan	175,00	0,00	175,00
Subsidie buurtfeest Kompaartveld	175,00	0,00	175,00
Subsidie buurtfeest Prinsenveldstraat	150,00	0,00	150,00
Subsidie buurtfeest Toekomststraat deel 1	175,00	0,00	175,00
Subsidie buurtfeest Toekomststraat deel 2	175,00	0,00	175,00
Subsidie buurtfeest Van Spoor tot spoor	175,00	0,00	175,00
Subsidie buurtfeest Werfheide & Kompenhof	322,37	0,00	322,37
Subsidie buurtfeest Weverstraat	175,00	0,00	175,00
Subsidie buurtfeest Withlovers	174,21	0,00	174,21
Subsidie buurtfeest verschillende buurtcomités	805,99	0,00	805,99
Subsidie buurtfeest verschillende buurtcomités	996,00	0,00	996,00
Subsidie buurtfeest verschillende buurtcomités	481,79	0,00	481,79
Subsidies Langste Tafel 2023	31,95	0,00	31,95
Subsidies verschillende buurtcomités	700,00	0,00	700,00
<b>0729: Overig beleid inzake het erfgoed</b>	<b>9.891,22</b>	<b>0,00</b>	<b>9.891,22</b>
Bijdrage 2023	5.902,22	0,00	5.902,22
Bijdrage 2023 - ovb JBR	-5.902,22	0,00	-5.902,22
Bijdrage 2023 - ovb JBR	5.902,22	0,00	5.902,22
Bijdrage projectvereniging Brabantse Kouters 2023	5.902,22	0,00	5.902,22
Bijdrage projectvereniging Brabantse Kouters 2023	-5.902,22	0,00	-5.902,22
Erfgoedsubsidie erfgoeddag	1.250,00	0,00	1.250,00
Erfgoedsubsidie erfgoeddag	1.335,00	0,00	1.335,00
Erfgoedsubsidie panoramabeelden bouwkundig erfgoed Zemst	1.404,00	0,00	1.404,00
<b>0739: Overig kunst- en cultuurbeleid</b>	<b>15.550,00</b>	<b>0,00</b>	<b>15.550,00</b>
Nominatieve toegekende subsidies 2023 Cultuurraad	200,00	0,00	200,00
Nominatieve toegekende subsidies 2023 Cultuurraad	200,00	0,00	200,00
Nominatieve toegekende subsidies 2023 Cultuurraad	-200,00	0,00	-200,00
Nominatieve toegekende subsidies 2023 Sint-Hubertusprocessie/Oudstrijdersbond Ep	250,00	0,00	250,00
Nominatieve toegekende subsidies 2023 Sint-Hubertusprocessie/Oudstrijdersbond Ep	250,00	0,00	250,00
Nominatieve toegekende subsidies 2023 Sint-Hubertusprocessie/Oudstrijdersbond Ep	-250,00	0,00	-250,00
Subsidies socioculturele verenigingen	15.100,00	0,00	15.100,00
<b>0740: Sportsector- en verenigingsondersteuning</b>	<b>121.998,35</b>	<b>0,00</b>	<b>121.998,35</b>
Impulssubsidies 2023	19.000,00	0,00	19.000,00
Impulssubsidies 2023	19.000,02	0,00	19.000,02
Impulssubsidies 2023	-19.000,00	0,00	-19.000,00
Impulssubsidies 2023	1.605,63	0,00	1.605,63
Impulssubsidies 2023	518,74	0,00	518,74
Impulssubsidies 2023	16.875,65	0,00	16.875,65
Impulssubsidies 2023	-19.000,02	0,00	-19.000,02
Nominatieve toegekende subsidies 2023 Focusgroep Sportraad	200,00	0,00	200,00

Overzicht werkings- en investeringsubsidies per beleidsveld

GEMEENTE ZEMST

210 / 255  
30/05/2024 10:00:00

Beleidsveld en registraties	Werkingssubsidie	Investeringssubsidie	Totaal
Nominatieve toegekende subsidies 2023 Focusgroep Sportraad	-200,00	0,00	-200,00
Nominatieve toegekende subsidies 2023 Focusgroep Sportraad	0,00	0,00	0,00
Seingevers Wielervedstrijd Steragas Vl.Br. 10/09/2023	1.156,20	0,00	1.156,20
Sportopleidingscursus VTS initiator inlineskate	870,00	0,00	870,00
Subsidies overdekte sportinfrastructuur jeugdsport	11.028,39	0,00	11.028,39
Subsidies overdekte sportinfrastructuur jeugdsport	56.073,74	0,00	56.073,74
Toewijzen facturen	5.870,00	0,00	5.870,00
Werkingssubsidies sport 2023	28.000,00	0,00	28.000,00
Werkingssubsidies sport 2023 - ovb JBR	-28.000,00	0,00	-28.000,00
Werkingssubsidies sport 2023 - ovb JBR	7.014,95	0,00	7.014,95
Werkingssubsidies sport 2023 - ovb JBR	582,78	0,00	582,78
Werkingssubsidies sport 2023 - ovb JBR	20.402,27	0,00	20.402,27
<b>0741: Sportpromotie en -evenementen</b>	<b>4.704,80</b>	<b>0,00</b>	<b>4.704,80</b>
Bijdrage 2023	4.704,80	0,00	4.704,80
<b>0742: Sportinfrastructuur</b>	<b>2.038,00</b>	<b>466.532,78</b>	<b>468.570,78</b>
Investeringssubsidie	0,00	28.697,07	28.697,07
Investeringssubsidie	0,00	10.151,00	10.151,00
Investeringssubsidie	0,00	-28.697,07	-28.697,07
Investeringssubsidie	0,00	68.075,29	68.075,29
Investeringssubsidie	0,00	-68.075,29	-68.075,29
Investeringssubsidie	0,00	59.262,00	59.262,00
Investeringssubsidie	0,00	6.360,00	6.360,00
Investeringssubsidie	0,00	5.438,78	5.438,78
Investeringssubsidie	0,00	64.283,00	64.283,00
Investeringssubsidie	0,00	116.000,00	116.000,00
Investeringssubsidie	0,00	42.702,30	42.702,30
Investeringssubsidie	0,00	5.327,51	5.327,51
Investeringssubsidie	0,00	18.371,50	18.371,50
Investeringssubsidie 1ste schijf	0,00	34.098,46	34.098,46
Investeringssubsidie 2de schijf	0,00	28.697,07	28.697,07
Investeringssubsidie 4de schijf	0,00	7.765,87	7.765,87
Investeringssubsidie aanleg winterhard tennisveld	0,00	68.075,29	68.075,29
Renovatie rolschaatspiste Epepegem	0,00	33.057,20	33.057,20
Renovatie rolschaatspiste Epepegem	0,00	-33.057,20	-33.057,20
Zwemmen	1.085,00	0,00	1.085,00
Zwemmen	-1.085,00	0,00	-1.085,00
Zwemmen	1.085,00	0,00	1.085,00
Zwemmen	953,00	0,00	953,00
<b>0750: Jeugdsector- en verenigingsondersteuning</b>	<b>97.481,32</b>	<b>0,00</b>	<b>97.481,32</b>
Kadervormingssubsidie	365,00	0,00	365,00
Kadervormingssubsidie	610,00	0,00	610,00
Kadervormingssubsidie	230,00	0,00	230,00
Kadervormingssubsidie	230,00	0,00	230,00
Kadervormingssubsidie	210,00	0,00	210,00

Overzicht werkings- en investeringssubsidies per beleidsveld

GEMEENTE ZEMST

Beleidsveld en registraties	Werkingssubsidie	Investeringssubsidie	Totaal
Kadervormingssubsidie	230,00	0,00	230,00
Kadervormingssubsidie	210,00	0,00	210,00
Kadervormingssubsidie	210,00	0,00	210,00
Kadervormingssubsidie	140,00	0,00	140,00
Kadervormingssubsidie	210,00	0,00	210,00
Kadervormingssubsidie	210,00	0,00	210,00
Kadervormingssubsidie 2023	420,00	0,00	420,00
Kadervormingssubsidies	650,00	0,00	650,00
Kadervormingssubsidie	210,00	0,00	210,00
Kadervormingssubsidie	125,00	0,00	125,00
Kadervormingssubsidie	420,00	0,00	420,00
Kadervormingssubsidie	210,00	0,00	210,00
Kadervormingssubsidie 2023	210,00	0,00	210,00
Kampvervoer 2022-2023	337,00	0,00	337,00
Kampvervoer 2022-2023	836,00	0,00	836,00
Kampvervoer 2022-2023	492,00	0,00	492,00
Kampvervoer 2022-2023	576,00	0,00	576,00
Kampvervoer 2022-2023	457,00	0,00	457,00
Kampvervoer 2022-2023	288,00	0,00	288,00
Kampvervoer 2022-2023	313,00	0,00	313,00
Nominatieve toegekende subsidies 2023 Jeugdraad	200,00	0,00	200,00
Nominatieve toegekende subsidies 2023 Jeugdraad	-200,00	0,00	-200,00
Nominatieve toegekende subsidies 2023 Jeugdraad	0,00	0,00	0,00
Subsidie 40-jarig bestaan	176,67	0,00	176,67
Subsidie TD Verniet 14/08/2023	1.953,97	0,00	1.953,97
Subsidie Weerdse Bierfeesten 04+05/05/2023 (saldo)	1.539,57	0,00	1.539,57
Subsidie brandveiligheid en instandhouding 2023	346,93	0,00	346,93
Subsidie brandveiligheid en instandhouding 2023	12.669,51	0,00	12.669,51
Subsidie brandveiligheid en instandhouding 2023	872,65	0,00	872,65
Subsidie brandveiligheid en instandhouding 2023	939,56	0,00	939,56
Subsidie brandveiligheid en instandhouding 2023	1.852,35	0,00	1.852,35
Subsidie brandveiligheid en instandhouding 2023	37.532,36	0,00	37.532,36
Subsidie deelnamebewijs kadervorming	210,00	0,00	210,00
Subsidie erkende security Aspiction 31/03/2023	423,26	0,00	423,26
Subsidie erkende security Bombaspi 03/03/2023	591,44	0,00	591,44
Subsidie erkende security Sinte Mette TD 10/11/2023	425,93	0,00	425,93
Subsidie erkende security Weerdse Bierfeesten 05+06/05/2023	2.000,00	0,00	2.000,00
Subsidie ondersteuning Soirée Tropicale 2023	2.383,50	0,00	2.383,50
Toe te wijzen facturen	164,62	0,00	164,62
Werkingsubsidies 2022-2023	765,50	0,00	765,50
Werkingsubsidies 2022-2023	3.321,95	0,00	3.321,95
Werkingsubsidies 2022-2023	3.548,58	0,00	3.548,58
Werkingsubsidies 2022-2023	3.349,99	0,00	3.349,99
Werkingsubsidies 2022-2023	2.334,66	0,00	2.334,66
Werkingsubsidies 2022-2023	1.805,50	0,00	1.805,50
Werkingsubsidies jeugdhuis 2022-2023	1.027,75	0,00	1.027,75
Werkingsubsidies jeugdhuis 2022-2023	2.206,75	0,00	2.206,75
werkingsubsidies jeugdhuis 2022-2023 Chiro epegem	3.412,51	0,00	3.412,51
werkingsubsidies jeugdhuis 2022-2023 Tramalant	3.226,81	0,00	3.226,81

Beleidsveld en registraties	Werkingssubsidie	Investeringssubsidie	Totaal
<b>0751: Gemeentelijke dienstverlening gericht op kinderen &amp; jongeren</b>	1.575,00	0,00	1.575,00
Kadervormingssubsidie 2023	420,00	0,00	420,00
Kadervormingssubsidie 2023 - ovb JBR	-420,00	0,00	-420,00
Nominatieve subsidie	1.575,00	0,00	1.575,00
<b>0752: Infrastructuur en faciliteiten ten behoeve van kinderen en jongeren</b>	0,00	419.645,51	419.645,51
Investeringssubsidie	0,00	118.276,04	118.276,04
Investeringssubsidie	0,00	29.312,69	29.312,69
Investeringssubsidie	0,00	88.717,06	88.717,06
Investeringssubsidie	0,00	37.623,88	37.623,88
Investeringssubsidie (deel 4)	0,00	53.257,68	53.257,68
Investeringssubsidie	0,00	92.458,16	92.458,16
Investeringssubsidie	0,00	92.458,16	92.458,16
Investeringssubsidie	0,00	-92.458,16	-92.458,16
<b>0790: Erediensten</b>	72.100,67	23.425,09	95.525,76
Aanpassing schouw met daaraan verbonden kachel	4.657,20	0,00	4.657,20
CN Herstelling weekkapel Kerkfabriek Epegem	0,00	-43,28	-43,28
CN Herstelling weekkapel Kerkfabriek Epegem	0,00	43,28	43,28
CN Herstelling weekkapel Kerkfabriek Epegem	0,00	43,28	43,28
CN herstelling weekkapel	0,00	-43,28	-43,28
CN herstelling weekkapel	0,00	43,28	43,28
CN herstelling weekkapel	0,00	-43,28	-43,28
Dakwerken en aanwerken dakdoorvoer in leien	0,00	1.397,55	1.397,55
Nieuwe versterker geluidsinstallatie Kerkfabriek Laar	0,00	1.662,54	1.662,54
Plaatsing van een Wellstraler gasradiator	0,00	2.518,01	2.518,01
Plaatsing van een draadloze opspeldmicrofoon	0,00	871,20	871,20
Restauratiebehandeling van 6 gepolychromeerde beelden	0,00	7.128,39	7.128,39
Schilderwerken oude pastorie Kerkfabriek Sint-Pieter	0,00	6.050,00	6.050,00
Schilderwerken oude pastorie Kerkfabriek Sint-Pieter	0,00	3.797,40	3.797,40
Werkingssubsidie Kerkfabriek Engelbertus en Bernardus 2023	4.496,21	0,00	4.496,21
Werkingssubsidie Kerkfabriek Sint Clemens Epegem 2023	12.871,09	0,00	12.871,09
Werkingssubsidie Kerkfabriek Sint-Hubertus Elewijt 2023	23.167,69	0,00	23.167,69
Werkingssubsidie Kerkfabriek Sint-Martinus Weerde 2023	26.908,48	0,00	26.908,48
<b>0800: Gewoon basisonderwijs</b>	64.184,26	0,00	64.184,26
Bezoek XperiLAB wetenschapstruck verschillende scholen 12/2022	351,00	0,00	351,00
Deelname milieuboot Wonderwijs	92,00	0,00	92,00
Deelname milieuboot Wonderwijs	-92,00	0,00	-92,00
Deelname milieuboot Wonderwijs	92,00	0,00	92,00
Gemeentelijke tussenkomst sociale voordelen schooljaar 2022-2023	6.915,88	0,00	6.915,88
Gemeentelijke tussenkomst sociale voordelen schooljaar 2022-2023	8.725,65	0,00	8.725,65
Gemeentelijke tussenkomst sociale voordelen schooljaar 2022-2023	11.828,10	0,00	11.828,10
Gemeentelijke tussenkomst sociale voordelen schooljaar 2022-2023 De	9.824,43	0,00	9.824,43

Overzicht werkings- en investeringssubsidies per beleidsveld

GEMEENTE ZEMST

Beleidsveld en registraties	Werkingssubsidie	Investeringssubsidie	Totaal
Kriekelaar			
Gemeentelijke tussenkomst sociale voordelen schooljaar 2022-2023 De Zonnewijzer	2.613,82	0,00	2.613,82
Nominatieve toegekende subsidies 2023 Oudercomités	800,00	0,00	800,00
Nominatieve toegekende subsidies 2023 Oudercomités	800,00	0,00	800,00
Nominatieve toegekende subsidies 2023 Oudercomités	-800,00	0,00	-800,00
Toewijzen facturen	-351,00	0,00	-351,00
Toewijzen facturen	258,32	0,00	258,32
Turnlessen De Kriekelaar 01/2023	611,30	0,00	611,30
Turnlessen De Kriekelaar 02/2023	602,97	0,00	602,97
Turnlessen De Kriekelaar 03/2023	900,62	0,00	900,62
Turnlessen De Kriekelaar 04/2023	377,98	0,00	377,98
Turnlessen De Kriekelaar 05/2023	744,29	0,00	744,29
Turnlessen De Kriekelaar 06/2023	744,34	0,00	744,34
Turnlessen De Kriekelaar 09/2023	836,96	0,00	836,96
Turnlessen De Kriekelaar 10/2023	787,88	0,00	787,88
Turnlessen De Kriekelaar 11/2023	768,50	0,00	768,50
Turnlessen school De Tuimeling	5.599,57	0,00	5.599,57
XperiLAB - 10+11/2023	154,00	0,00	154,00
Zwembeurten De Kriekelaar 01/2023	222,20	0,00	222,20
Zwembeurten De Kriekelaar 02/2023	168,60	0,00	168,60
Zwembeurten De Kriekelaar 03/2023	239,40	0,00	239,40
Zwembeurten De Kriekelaar 04/2023	142,00	0,00	142,00
Zwembeurten De Kriekelaar 05/2023	340,90	0,00	340,90
Zwembeurten De Kriekelaar 06/2023	143,50	0,00	143,50
Zwembeurten De Kriekelaar 09/2023	268,75	0,00	268,75
Zwembeurten De Kriekelaar 10/2023	299,15	0,00	299,15
Zwembeurten De Kriekelaar 11/2023	302,05	0,00	302,05
Zwembeurten De Kriekelaar 12/2023	109,10	0,00	109,10
Zwembeurten De Tuimeling 10/2023	467,90	0,00	467,90
Zwembeurten De Zonnewijzer 01/2023	207,20	0,00	207,20
Zwembeurten De Zonnewijzer 02/2023	122,25	0,00	122,25
Zwembeurten De Zonnewijzer 03/2023	169,80	0,00	169,80
Zwembeurten De Zonnewijzer 04/2023	75,90	0,00	75,90
Zwembeurten De Zonnewijzer 05/2023	39,60	0,00	39,60
Zwembeurten De Zonnewijzer 06/2023	179,10	0,00	179,10
Zwembeurten De Zonnewijzer 09/2023	140,40	0,00	140,40
Zwembeurten De Zonnewijzer 10/2023	141,70	0,00	141,70
Zwembeurten De Zonnewijzer 11/2023	135,20	0,00	135,20
Zwembeurten De Zonnewijzer 12/2023	96,20	0,00	96,20
Zwembeurten Ter Berken 01/2023	253,50	0,00	253,50
Zwembeurten Ter Berken 02/2023	189,00	0,00	189,00
Zwembeurten Ter Berken 03/2023	259,50	0,00	259,50
Zwembeurten Ter Berken 04/2023	159,00	0,00	159,00
Zwembeurten Ter Berken 05/2023	274,50	0,00	274,50
Zwembeurten Ter Berken 06/2023	76,50	0,00	76,50
Zwembeurten Ter Berken 09/2023	242,95	0,00	242,95
Zwembeurten Ter Berken 10/2023	350,00	0,00	350,00
Zwembeurten Ter Berken 11/2023	337,75	0,00	337,75
Zwembeurten Ter Berken 12/2023	162,75	0,00	162,75
Zwembeurten Tuimeling 01/2023	330,30	0,00	330,30

Overzicht werkings- en investeringssubsidies per beleidsveld

GEMEENTE ZEMST

2023

214 / 255

30/05/2024 10:00:00





























































Beleidsveld en registraties	Werkingssubsidie	Investeringssubsidie	Totaal
Thuiszorgpremie	40,00	0,00	40,00
Thuiszorgpremie	60,00	0,00	60,00
Thuiszorgpremie	40,00	0,00	40,00
Thuiszorgpremie	40,00	0,00	40,00
Thuiszorgpremie	60,00	0,00	60,00
Thuiszorgpremie	20,00	0,00	20,00
Thuiszorgpremie	40,00	0,00	40,00
Thuiszorgpremie	20,00	0,00	20,00
Thuiszorgpremie	20,00	0,00	20,00
Thuiszorgpremie	20,00	0,00	20,00
Thuiszorgpremie	40,00	0,00	40,00
Thuiszorgpremie	40,00	0,00	40,00
Thuiszorgpremie	70,00	0,00	70,00
Thuiszorgpremie	60,00	0,00	60,00
Thuiszorgpremie	40,00	0,00	40,00
Thuiszorgpremie	70,00	0,00	70,00
Thuiszorgpremie	60,00	0,00	60,00
Thuiszorgpremie	20,00	0,00	20,00
Thuiszorgpremie	70,00	0,00	70,00
Thuiszorgpremie	60,00	0,00	60,00
Thuiszorgpremie	70,00	0,00	70,00
Thuiszorgpremie	40,00	0,00	40,00
Thuiszorgpremie	40,00	0,00	40,00
Thuiszorgpremie	20,00	0,00	20,00
Thuiszorgpremie	40,00	0,00	40,00
Thuiszorgpremie	20,00	0,00	20,00
Thuiszorgpremie	40,00	0,00	40,00
Thuiszorgpremie	20,00	0,00	20,00
Thuiszorgpremie	40,00	0,00	40,00
Thuiszorgpremie	60,00	0,00	60,00
Thuiszorgpremie	40,00	0,00	40,00
Thuiszorgpremie	40,00	0,00	40,00
Thuiszorgpremie	60,00	0,00	60,00
Thuiszorgpremie	40,00	0,00	40,00
Thuiszorgpremie	20,00	0,00	20,00
Thuiszorgpremie	40,00	0,00	40,00
Thuiszorgpremie	20,00	0,00	20,00
Thuiszorgpremie	40,00	0,00	40,00
Thuiszorgpremie	60,00	0,00	60,00
Thuiszorgpremie	70,00	0,00	70,00
Thuiszorgpremie	60,00	0,00	60,00
Thuiszorgpremie	40,00	0,00	40,00
Thuiszorgpremie	70,00	0,00	70,00
Thuiszorgpremie	60,00	0,00	60,00
Thuiszorgpremie	20,00	0,00	20,00
Thuiszorgpremie	70,00	0,00	70,00
Thuiszorgpremie	60,00	0,00	60,00
Thuiszorgpremie	70,00	0,00	70,00
Thuiszorgpremie	40,00	0,00	40,00
Thuiszorgpremie	40,00	0,00	40,00

Overzicht werkings- en investeringssubsidies per beleidsveld

Beleidsveld en registraties	Werkingssubsidie	Investeringssubsidie	Totaal
Thuiszorgpremie	20,00	0,00	20,00
Thuiszorgpremie	40,00	0,00	40,00
Thuiszorgpremie	40,00	0,00	40,00
Thuiszorgpremie	20,00	0,00	20,00
Thuiszorgpremie	60,00	0,00	60,00
Thuiszorgpremie	40,00	0,00	40,00
Thuiszorgpremie	60,00	0,00	60,00
Thuiszorgpremie	40,00	0,00	40,00
Thuiszorgpremie	40,00	0,00	40,00
Thuiszorgpremie	60,00	0,00	60,00
Thuiszorgpremie	60,00	0,00	60,00
Thuiszorgpremie	60,00	0,00	60,00
Thuiszorgpremie	60,00	0,00	60,00
Thuiszorgpremie	60,00	0,00	60,00
Thuiszorgpremie	60,00	0,00	60,00
Thuiszorgpremie	70,00	0,00	70,00
Thuiszorgpremie	60,00	0,00	60,00
Thuiszorgpremie	40,00	0,00	40,00
Thuiszorgpremie	60,00	0,00	60,00
Thuiszorgpremie	20,00	0,00	20,00
Thuiszorgpremie	70,00	0,00	70,00
Thuiszorgpremie	60,00	0,00	60,00
Thuiszorgpremie	70,00	0,00	70,00
Thuiszorgpremie	40,00	0,00	40,00
Thuiszorgpremie	40,00	0,00	40,00
Thuiszorgpremie	40,00	0,00	40,00
Thuiszorgpremie	20,00	0,00	20,00
Thuiszorgpremie	40,00	0,00	40,00
Thuiszorgpremie	20,00	0,00	20,00
Thuiszorgpremie	60,00	0,00	60,00
Thuiszorgpremie	40,00	0,00	40,00
Thuiszorgpremie	40,00	0,00	40,00
Thuiszorgpremie	60,00	0,00	60,00
Thuiszorgpremie	40,00	0,00	40,00
Thuiszorgpremie	40,00	0,00	40,00
Thuiszorgpremie	40,00	0,00	40,00
Thuiszorgpremie	60,00	0,00	60,00
Thuiszorgpremie	70,00	0,00	70,00
Thuiszorgpremie	40,00	0,00	40,00
Thuiszorgpremie	40,00	0,00	40,00
Thuiszorgpremie	60,00	0,00	60,00
Thuiszorgpremie	70,00	0,00	70,00
Thuiszorgpremie	60,00	0,00	60,00
Thuiszorgpremie	40,00	0,00	40,00
Thuiszorgpremie	70,00	0,00	70,00
Thuiszorgpremie	60,00	0,00	60,00
Thuiszorgpremie	20,00	0,00	20,00
Thuiszorgpremie	70,00	0,00	70,00
Thuiszorgpremie	60,00	0,00	60,00
Thuiszorgpremie	70,00	0,00	70,00
Thuiszorgpremie	40,00	0,00	40,00
Thuiszorgpremie	40,00	0,00	40,00
Thuiszorgpremie	40,00	0,00	40,00

Overzicht werkings- en investeringssubsidies per beleidsveld

Beleidsveld en registraties	Werkingssubsidie	Investeringssubsidie	Totaal
Thuiszorgpremie	20,00	0,00	20,00
Thuiszorgpremie	40,00	0,00	40,00
Thuiszorgpremie	40,00	0,00	40,00
Thuiszorgpremie	20,00	0,00	20,00
Thuiszorgpremie	60,00	0,00	60,00
Thuiszorgpremie	40,00	0,00	40,00
Thuiszorgpremie	60,00	0,00	60,00
Thuiszorgpremie	40,00	0,00	40,00
Thuiszorgpremie	40,00	0,00	40,00
Thuiszorgpremie	60,00	0,00	60,00
Thuiszorgpremie	40,00	0,00	40,00
Thuiszorgpremie	40,00	0,00	40,00
Thuiszorgpremie	60,00	0,00	60,00
Thuiszorgpremie	60,00	0,00	60,00
Thuiszorgpremie	40,00	0,00	40,00
Thuiszorgpremie	60,00	0,00	60,00
Thuiszorgpremie	60,00	0,00	60,00
Thuiszorgpremie	70,00	0,00	70,00
Thuiszorgpremie	60,00	0,00	60,00
Thuiszorgpremie	40,00	0,00	40,00
Thuiszorgpremie	70,00	0,00	70,00
Thuiszorgpremie	60,00	0,00	60,00
Thuiszorgpremie	20,00	0,00	20,00
Thuiszorgpremie	70,00	0,00	70,00
Thuiszorgpremie	60,00	0,00	60,00
Thuiszorgpremie	70,00	0,00	70,00
Thuiszorgpremie	40,00	0,00	40,00
Thuiszorgpremie	20,00	0,00	20,00
Thuiszorgpremie	40,00	0,00	40,00
Thuiszorgpremie	40,00	0,00	40,00
Thuiszorgpremie	20,00	0,00	20,00
Thuiszorgpremie	60,00	0,00	60,00
Thuiszorgpremie	40,00	0,00	40,00
Thuiszorgpremie	60,00	0,00	60,00
Thuiszorgpremie	40,00	0,00	40,00
Thuiszorgpremie	40,00	0,00	40,00
Thuiszorgpremie	60,00	0,00	60,00
Thuiszorgpremie	40,00	0,00	40,00
Thuiszorgpremie	40,00	0,00	40,00
Thuiszorgpremie	60,00	0,00	60,00
Thuiszorgpremie	60,00	0,00	60,00
Thuiszorgpremie	40,00	0,00	40,00
Thuiszorgpremie	40,00	0,00	40,00
Thuiszorgpremie	60,00	0,00	60,00
Thuiszorgpremie	40,00	0,00	40,00
Thuiszorgpremie	40,00	0,00	40,00
Thuiszorgpremie	60,00	0,00	60,00
Thuiszorgpremie	60,00	0,00	60,00
Thuiszorgpremie	40,00	0,00	40,00
Thuiszorgpremie	40,00	0,00	40,00
Thuiszorgpremie	70,00	0,00	70,00
Thuiszorgpremie	60,00	0,00	60,00
Thuiszorgpremie	60,00	0,00	60,00
Thuiszorgpremie	40,00	0,00	40,00
Thuiszorgpremie	70,00	0,00	70,00
Thuiszorgpremie	60,00	0,00	60,00
Thuiszorgpremie	20,00	0,00	20,00
Thuiszorgpremie	70,00	0,00	70,00

Overzicht werkings- en investeringssubsidies per beleidsveld

Beleidsveld en registraties	Werkingssubsidie	Investeringssubsidie	Totaal
Thuiszorgpremie	60,00	0,00	60,00
Thuiszorgpremie	70,00	0,00	70,00
Thuiszorgpremie	40,00	0,00	40,00
Thuiszorgpremie	40,00	0,00	40,00
Thuiszorgpremie	40,00	0,00	40,00
Thuiszorgpremie	20,00	0,00	20,00
Thuiszorgpremie	40,00	0,00	40,00
Thuiszorgpremie	40,00	0,00	40,00
Thuiszorgpremie	20,00	0,00	20,00
Thuiszorgpremie	60,00	0,00	60,00
Thuiszorgpremie	40,00	0,00	40,00
Thuiszorgpremie	70,00	0,00	70,00
Thuiszorgpremie	60,00	0,00	60,00
Thuiszorgpremie	40,00	0,00	40,00
Thuiszorgpremie	40,00	0,00	40,00
Thuiszorgpremie	60,00	0,00	60,00
Thuiszorgpremie	40,00	0,00	40,00
Thuiszorgpremie	40,00	0,00	40,00
Thuiszorgpremie	60,00	0,00	60,00
Thuiszorgpremie	40,00	0,00	40,00
Thuiszorgpremie	20,00	0,00	20,00
Thuiszorgpremie	60,00	0,00	60,00
Thuiszorgpremie	40,00	0,00	40,00
Thuiszorgpremie	70,00	0,00	70,00
Thuiszorgpremie	60,00	0,00	60,00
Thuiszorgpremie	40,00	0,00	40,00
Thuiszorgpremie	40,00	0,00	40,00
Thuiszorgpremie	60,00	0,00	60,00
Thuiszorgpremie	60,00	0,00	60,00
Thuiszorgpremie	60,00	0,00	60,00
Thuiszorgpremie	40,00	0,00	40,00
Thuiszorgpremie	70,00	0,00	70,00
Thuiszorgpremie	60,00	0,00	60,00
Thuiszorgpremie	20,00	0,00	20,00
Thuiszorgpremie	70,00	0,00	70,00
Thuiszorgpremie	60,00	0,00	60,00
Thuiszorgpremie	70,00	0,00	70,00
Thuiszorgpremie	40,00	0,00	40,00
Thuiszorgpremie	40,00	0,00	40,00
Thuiszorgpremie	40,00	0,00	40,00
Thuiszorgpremie	20,00	0,00	20,00
Thuiszorgpremie	40,00	0,00	40,00
Thuiszorgpremie	60,00	0,00	60,00
Thuiszorgpremie	60,00	0,00	60,00
Thuiszorgpremie	40,00	0,00	40,00
Thuiszorgpremie	70,00	0,00	70,00
Thuiszorgpremie	60,00	0,00	60,00
Thuiszorgpremie	20,00	0,00	20,00

Overzicht werkings- en investeringssubsidies per beleidsveld













Beleidsveld en registraties	Werkingssubsidie	Investeringssubsidie	Totaal
<b>0930: Sociale huisvesting</b>	3.046,96	0,00	3.046,96
Bijdrage OCMW Zemst aan SVK Webra 2023	3.046,96	0,00	3.046,96
<b>0943: Gezinshulp</b>	10.625,00	0,00	10.625,00
Nominatieve toegekende subsidies 2023 KVG Wezelhof/Ziekenzorgen	625,00	0,00	625,00
Nominatieve toegekende subsidies 2023 KVG Wezelhof/Ziekenzorgen	625,00	0,00	625,00
Nominatieve toegekende subsidies 2023 KVG Wezelhof/Ziekenzorgen	-625,00	0,00	-625,00
Subsidie gezins- en bejaardenhulp	10.000,00	0,00	10.000,00
Subsidie gezins- en bejaardenhulp	10.000,00	0,00	10.000,00
Subsidie gezins- en bejaardenhulp	-10.000,00	0,00	-10.000,00
<b>0945: Kinderopvang</b>	21.833,34	0,00	21.833,34
Energiepremie	14.160,00	0,00	14.160,00
Ondersteuning van inclusieve kinderopvang	1.550,00	0,00	1.550,00
Ondersteuning van inclusieve kinderopvang	1.550,00	0,00	1.550,00
VIPA subsidie energiepremie	14.160,00	0,00	14.160,00
VIPA subsidie energiepremie	-14.160,00	0,00	-14.160,00
Verwarmingpremie onthaalouders	1.600,00	0,00	1.600,00
Verwarmingpremie onthaalouders	1.600,00	0,00	1.600,00
Verwarmingpremie onthaalouders	-1.600,00	0,00	-1.600,00
Verwarmingspremie	1.500,00	0,00	1.500,00
sint aankopen onthaalouders	1.473,34	0,00	1.473,34
sint aankopen onthaalouders	1.473,34	0,00	1.473,34
sint aankopen onthaalouders	-1.473,34	0,00	-1.473,34
<b>0959: Overige verrichtingen betreffende ouderen</b>	3.525,00	0,00	3.525,00
Nominatieve toegekende subsidies 2023 Seniorenadviesraad	200,00	0,00	200,00
Nominatieve toegekende subsidies 2023 Seniorenadviesraad	200,00	0,00	200,00
Nominatieve toegekende subsidies 2023 Seniorenadviesraad	-200,00	0,00	-200,00
Subsidies seniorenverenigingen	3.325,00	0,00	3.325,00
<b>0985: Gezondheidspromotie en ziektepreventie</b>	-145.397,13	0,00	-145.397,13
Nominatieve toegekende subsidies 2023 Gezondheidsraad	200,00	0,00	200,00
Nominatieve toegekende subsidies 2023 Gezondheidsraad	200,00	0,00	200,00
Nominatieve toegekende subsidies 2023 Gezondheidsraad	-200,00	0,00	-200,00
Nominatieve toegekende subsidies 2023 Hofparkers	300,00	0,00	300,00
Nominatieve toegekende subsidies 2023 Hofparkers	300,00	0,00	300,00
Nominatieve toegekende subsidies 2023 Hofparkers	-300,00	0,00	-300,00
Terugvordering kosten vaccinatiecentrum 2022	-145.897,13	0,00	-145.897,13